



# Cahier à colorier



# EMBLÈME DE LA SÛRETÉ DU QUÉBEC



- 1. Bleu
- 2. Or
- 3. Jaune
- 4. Blanc

# LA MASCOTTE DE LA SÛRETÉ DU QUÉBEC



# POLIXE



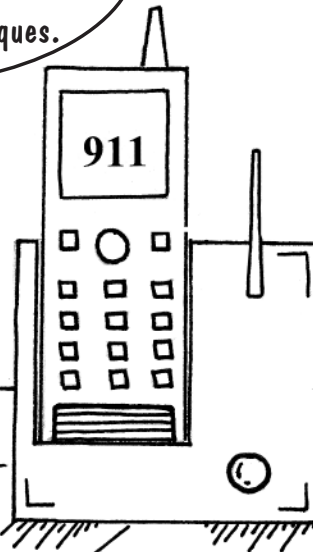




**LES POLICIERS PEUVENT  
NOUS AIDER :  
ILS SONT NOS AMIS!**



Sais-tu que tu peux appeler  
la police, les pompiers ou les  
ambulanciers si tu es blessé(e)  
ou en danger ?  
Suis les lignes téléphoniques.



## EN CAS D'URGENCE, COMPOSE LE 911

Il est important de connaître ton nom, ton âge, ainsi que tes coordonnées pour bien répondre aux questions des policiers, pompiers ou ambulanciers. Et toi, les connais-tu par cœur?

Ton prénom : \_\_\_\_\_

Ton nom de famille : \_\_\_\_\_

Ton âge : \_\_\_\_\_

Ton adresse : \_\_\_\_\_


Ton numéro de téléphone : \_\_\_\_\_

# JE SUIS PERDU!

Aide-moi à retrouver le bon chemin pour que je puisse retourner chez moi en toute sécurité.



## DÉPART



## ARRIVÉE



Porte toujours ton casque lors  
de tes randonnées à bicyclette. N'oublie  
pas d'y ajouter des protecteurs pour tes  
genoux, tes coudes et tes poignets si tu  
fais de la planche à roulettes ou du  
patin à roues alignées.






**COMME SUR DES  
ROULETTES**

# QUE SIGNIFIENT CES SIGNES ?

Inscris la lettre qui correspond au signe que fait Polixe.

- A. Ralentissement ou arrêt
- B. Virage à gauche
- C. Virage à droite



À vélo, il faut toujours signaler à l'avance tes intentions afin que les automobilistes sachent quelles manœuvres tu comptes effectuer.

Réponse :  
A  
B  
C



Lorsque tu réponds au téléphone,  
ne mentionne pas que tu es seul(e)  
à la maison et n'ouvre jamais  
la porte aux inconnus.



## LES INCONNUS



Imagine que ces deux inconnus  
veulent te parler et t'offrir des bonbons.  
Vers qui irais-tu?



## LES INCONNUS



**NI L'UN, NI L'AUTRE! TU NE DOIS PAS T'APPROCHER DES PERSONNES  
QUE TU NE CONNAIS PAS, MÊME SI ELLES SEMBLENT GENTILES.**


# AU PARC

En jouant, sois prudent!  
Reste près de tes parents ou de la  
personne qui te surveille. Éloigne-toi  
des inconnus qui s'approchent  
pour te parler.





# DIS TOUJOURS OÙ TU VAS






Avant de sortir de chez toi,  
demande toujours la permission à tes  
parents ou à la personne qui te surveille.  
Dis-leur toujours où tu vas  
et avec qui.

Les policiers ont plusieurs  
véhicules à leur disposition pour  
les activités de patrouille  
et de sauvetage.



...sur terre







...dans les airs




...sur l'eau





# N'OUBLIE PAS DE BOUCLER TA CEINTURE!





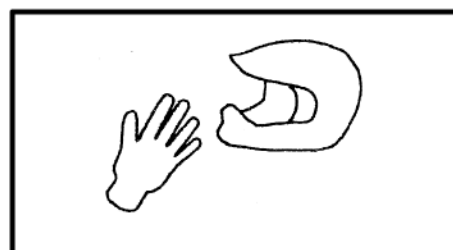
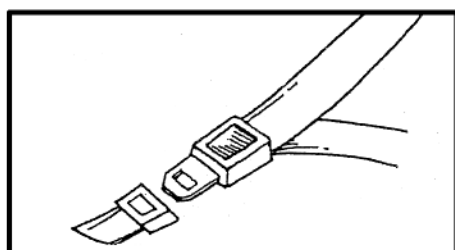

En voiture, boucle toujours  
ta ceinture de sécurité et rappelle  
aux autres passagers de le faire aussi.  
Trouve les 7 erreurs.



Relie chaque accessoire de protection à son moyen de transport.



**AU JEU!**



Regarde des deux côtés de la  
rue avant de traverser.



**SOIS PRUDENT!**





En bateau,  
il est beaucoup plus sage  
d'avoir ton gilet de sauvetage  
sur le dos. À la plage ou à la  
piscine, tu dois toujours être  
accompagné(e) d'un adulte.



## LES PLAISIRS AQUATIQUES



# TU AS LE DROIT DE DIRE **NON**






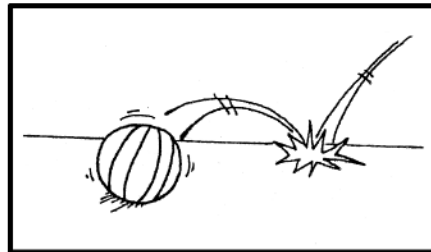
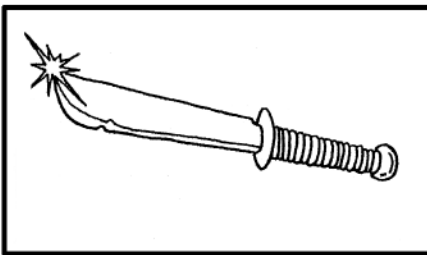
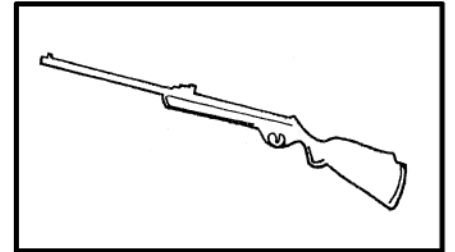
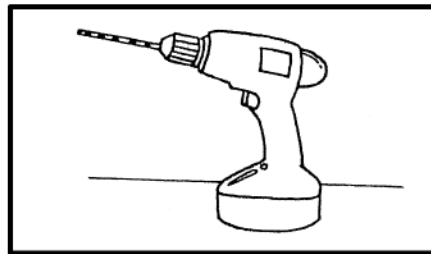




Tu as le droit de dire non à  
quelqu'un qui te touche d'une façon  
qui te déplaît ou qui te rend  
inconfortable. Ensuite, parles-en  
à une personne de confiance.



# DRÔLES DE JOUETS

Fais une croix sur les objets  
qui ne vont pas dans le coffre  
à jouets.











À ton avis, les enfants sont-ils tous prudents ? Relie d'un trait les images des enfants turbulents (à gauche) à celles où les enfants se comportent bien (à droite).



## DANS L'AUTOBUS SCOLAIRE



# LA TRAVERSE D'ÉCOLIERS



# NAVIGUER EN TOUTE SÉCURITÉ SUR INTERNET



Ne donne jamais de renseignements personnels à qui ce soit sur Internet.  
Demande à un adulte d'y naviguer avec toi.

Visite le site  
de la  
Sûreté du Québec  
[www.surete.qc.ca](http://www.surete.qc.ca)





# L'HALLOWEEN



Des vêtements aux couleurs claires, des bandes fluorescentes et une lampe de poche : voilà ce qu'il te faut le soir de l'Halloween. Colorie le dessin avec les bonnes couleurs.



# HOURRA, IL NEIGE!



Regarde bien les flocons.  
Les enfants sont-ils toujours  
prudents ? Colorie les flocons  
où ils le sont.







Illustrations : Sergent Christian Lévesque  
Poste de la MRC de la Haute-Gaspésie

SQ-195-002 (2008-10)