

RAPPORT ANNUEL D'ACTIVITÉS

POSTE DE LA MRC D'ABITIBI
DE LA SÛRETÉ DU QUÉBEC

DU 1^{ER} AVRIL 2014 AU 31 MARS 2015



MOT DU DIRECTEUR DE POSTE



C'est avec plaisir que je vous présente le rapport annuel d'activités du poste de la MRC d'Abitibi de la Sûreté du Québec pour l'année 2014-2015. Conformément à nos engagements ainsi qu'aux priorités dégagées par le Comité de sécurité publique (CSP), nous avons poursuivi le déploiement de nos actions sur l'ensemble du territoire couvert.

On y retrouve notamment les activités réalisées en lien avec les priorités locales, les statistiques reliées à la sécurité routière, aux règlements municipaux, aux événements criminels et au traitement des cartes d'appel.

Ce rapport et ses résultats vous permettront d'assurer le suivi de la performance des services de la Sûreté du Québec.

Lieutenant Bruno Drouin

Directeur

PRIORITÉS LOCALES

Voici les priorités locales identifiées par le CSP pour l'année 2014-2015 et l'évolution des activités réalisées.

Priorité 1: Intervenir en matière de lutte aux stupéfiants sur l'ensemble du territoire de la MRC d'Abitibi.

DESCRIPTION DES ACTIVITÉS	COMMENTAIRES	Nb ACTIVITÉS
Application du programme d'intervention en milieu scolaire (PIMS).	Pour le bilan des <i>interventions en milieu scolaire</i> , veuillez vous référer à la section spécifique à ce champ d'activité du présent document.	
Interventions et enquêtes en matière de possession simple de drogues et stupéfiants.	Au cours de la présente période, nous avons effectué 69 enquêtes pour possession de drogues et stupéfiants ce qui constitue une légère hausse en comparaison aux années antérieures.	69
Interventions et enquêtes en matière de possession en vue et trafic de drogues et stupéfiants.	Au cours de la présente période, nous avons effectué 18 enquêtes pour possession en vue de trafic de drogues et stupéfiants ce qui constitue une baisse en comparaison aux années antérieures.	18
Interventions et enquêtes en matière de production de drogues et stupéfiants.	Au cours de la présente période, nous n'avons effectué aucune enquête pour production de drogues et stupéfiants.	0

Priorité 2 : Sécuriser le réseau routier dans le périmètre urbain des municipalités et aux endroits stratégiques sur le territoire de la MRC d'Abitibi.

DESCRIPTION DES ACTIVITÉS	COMMENTAIRES	Nb ACTIVITÉS
Effectuer des opérations cinémomètre dans les zones de 50 km/h et 70 km/h.	Résultats : 1364 véhicules interceptés, 1067 constats d'infraction pour vitesse excessive et 167 constats pour d'autres infractions.	1193
Effectuer des opérations cinémomètre dans les zones scolaires (30 km/h).	Résultats : 39 véhicules interceptés, 26 constats d'infraction pour vitesse excessive et 9 constats pour d'autres infractions.	24
Effectuer des opérations de surveillance du port de la ceinture de sécurité.	Résultats : 186 véhicules interceptés, 89 constats d'infraction pour non-port de la ceinture de sécurité et 51 constats pour d'autres infractions.	247
Effectuer des opérations de surveillance de l'usage du cellulaire / texto au volant.	Résultats : 86 véhicules interceptés, 24 constats d'infraction pour utilisation du cellulaire et 44 constats pour d'autres infractions.	170
Effectuer des opérations de surveillance lors du transport des autobus scolaires (OPS TRANSPEC).	Résultats : 16 véhicules interceptés et 4 constats d'infraction.	72
Effectuer des opérations de surveillance des déplacements d'étudiants et secteurs scolaires.	Résultats : 45 véhicules interceptés et 31 constats d'infraction.	237
Effectuer des opérations de surveillance du respect des arrêts obligatoires.	Résultats : 106 véhicules interceptés, 47 constats d'infraction pour non-respect de l'arrêt obligatoire et 17 constats pour d'autres infractions.	226
Effectuer des opérations de surveillance du respect des feux de circulation et du virage à droite au feu rouge (VDFR).	Résultats : 164 véhicules interceptés, 87 constats d'infraction pour non-respect des feux de circulation et 40 constats pour d'autres infractions.	287
Effectuer des opérations de surveillance du respect des traverses pour piétons.	Résultats : 53 véhicules interceptés, 30 constats d'infraction pour non-respect de la traverse piétonnière et 14 constats pour d'autres infractions.	90
Effectuer des barrages statiques de contrôle de la conduite sous influence d'alcool ou drogues.	Résultats : 2613 véhicules contrôlés, aucun dossier de conduite avec les facultés affaiblies.	90
Effectuer des patrouilles ciblées de contrôle de la conduite sous influence d'alcool ou drogues.	Résultats : 647 véhicules interceptés, 16 dossiers de conduite avec les facultés affaiblies par l'alcool et 5 dossiers de conduite avec les facultés affaiblies par drogues.	279
Effectuer des opérations de surveillance du respect des stationnements interdits.	Résultats : 190 constats d'infraction pour stationnement interdit et 8 constats pour une autre infraction.	140
Effectuer des opérations ciblées en fonction de la mobilité de la main-d'œuvre (Énoncé MINIER).	Résultats : 163 véhicules interceptés et 141 constats d'infraction.	133
« Projet LIMITEUR DE VITESSE » afin de réduire la vitesse dans les zones de 50 km/h de l'ensemble des municipalités.	Résultats : 103 véhicules interceptés, 76 constats d'infraction pour vitesse et 12 constats pour une autre infraction.	41


« Projet d'interventions ciblées sur les causes de collisions dans le site accidentogène SIA 31 – Centre-ville d'Amos ».	Résultats : 69 véhicules interceptés et 56 constats d'infraction.	168
« Projet d'interventions ciblées sur les causes de collisions dans le site accidentogène SIA 36 – secteur Nord-Ouest d'Amos ».	Résultats : 84 véhicules interceptés et 80 constats d'infraction.	71
Effectuer des opérations ciblées en fonction du « Plan local d'intervention en sécurité routière ».	Résultats : 465 véhicules interceptés, 403 constats d'infraction pour vitesse et 30 constats pour d'autres infractions.	134
Volet Éducation et prévention en regard à la vitesse en utilisant la remorque cinémomètre.	Dans une approche d'éducation et de prévention, nous avons effectué une période d'utilisation de la « remorque cinémomètre » dans le périmètre urbain de différentes municipalités de la MRC, ainsi qu'une période d'utilisation du « panneau cinémomètre » spécifiquement dans la municipalité de La Corne.	2

Priorité 3: Parrainage des municipalités et relations avec les intervenants municipaux et de la MRC d'Abitibi.

DESCRIPTION DES ACTIVITÉS	COMMENTAIRES	NB ACTIVITÉS
Rencontres ou communications auprès d'un élu, employé ou <i>acteur-clé</i> de la municipalité, en relation avec la mission policière.	Pour le bilan des activités communautaires et parrainage , veuillez vous référer à la section spécifique à ce champ d'activité du présent document.	176
Visibilité médiatique ou articles de prévention dans un bulletin ou un journal local de la municipalité.		16

Priorité 4: Optimiser notre offre de service et assurer une présence stratégique afin de répondre aux besoins en évolution au sein de la MRC d'Abitibi.

DESCRIPTION DES ACTIVITÉS	COMMENTAIRES	NB ACTIVITÉS
Patrouilles et intervention dans les parcs, lieux d'attroupement et voies publiques afin de lutter contre la consommation d'alcool, les méfaits et maintenir l'ordre publique.	Résultats : 293 patrouilles et interventions policières, 910 personnes interpellées.	200
Patrouilles actives et interventions aux abords ou visites à l'intérieur des établissements licenciés.	Résultats : 139 patrouilles et interventions policières, 263 personnes interpellées.	84
Patrouilles à pied dans un secteur commercial ou à l'intérieur de Place Centre-ville d'Amos.	Résultats : 62 patrouilles et interventions policières, 116 personnes interpellées.	45
Patrouilles, visibilité ou rencontres de citoyens sur un site de villégiature, un site touristique ou un secteur de chalets.	Résultats : 176 patrouilles et interventions policières, 142 personnes interpellées.	144
Réalisations d'un stage ou activités « policier d'un jour » en partenariat avec une institution d'enseignement.	Résultats : 6 candidates ou candidats accueillis dans une démarche en partenariat avec un établissement d'enseignement.	6
Présences préventives et communautaires au sein d'une « Maison des jeunes ».	Résultats : 1 présence préventive, 2 jeunes rencontrés.	1
Présences préventives et communautaires au sein d'un centre d'hébergement public ou privé pour personnes âgées.	Résultats : 2 présences préventives, 10 personnes rencontrées.	2
Application du « Projet TANDEM », partenariat et soutien du service de police de Pikogan, ou autre corps de police autochtone.	Résultats : 45 rencontres avec les policiers, 16 déplacements en soutien opérationnel lors d'appel d'urgence, 22 démarches de soutien en enquête, 1 activité conjointe au niveau communautaire, 6 opérations conjointes en sécurité routière, 10 rencontres de direction et 27 démarches d'enquête par notre service sur la communauté.	93
Rencontres de planification, service d'ordre ou rétroaction dans le cadre d'une activité sociale, culturelle, sportive ou festivités dans la MRC.	Résultats : Participation à 49 rencontres impliquant 71 partenaires, en relation avec la mission policière.	49
Communication ou participation à une rencontre, une table de travail ou un comité, en concertation avec une municipalité, un organisme ou un ministère.	Résultats : Participation à 17 rencontres impliquant 21 partenaires, en relation avec la mission policière.	17



Participation ou présence préventive dans le cadre d'une activité de financement ou d'une cause humanitaire.	Résultats : Participation à 3 activités de financement ou cause humanitaire impliquant 7 partenaires.	3
Rencontres ou activités de presse avec les médias locaux et régionaux (télévision, journaux et radio).	Résultats : Participation à 4 activités de presse impliquant 17 représentants des médias.	4

DEMANDES PONCTUELLES DES ÉLUS ET DES CITOYENS

Voici les demandes ponctuelles des élus et des citoyens qui ont été adressées à la Sûreté au cours de la dernière année.

DESCRIPTION DES DEMANDES	ACTION* (V, T, C)	NB REQUÊTES	COMMENTAIRES	NB ACTIVITÉS
St-Félix de Dalquier / vitesse zone 70 km/h dans le rang 7 et 8 Ouest / Impact du détournement MTQ.	C	1	Traitement du 30 mai au 26 septembre 2014. Résultats : 37 véhicules interceptés et 43 constats d'infraction.	60
Berry / Problématique de circulation de quads dans le secteur du « Camping du lac Berry ».	C	1	Traitement du 1er juin au 30 septembre 2014. Résultats : 36 véhicules interceptés et 12 constats d'infraction.	19
St-Mathieu d'Harricana / Problématique de vitesse sur le chemin Desrosiers (50 et 70 km/h).	C	1	Traitement du 1er juin au 30 septembre 2014. Résultats : 3 véhicules interceptés et 3 constats d'infraction.	9
Trécesson / Problématique de circulation de quads sur le chemin public (rue Sigouin et chemin lac à la truite).	V	1	Traitement du 10 août au 30 septembre 2014. Résultats : 2 véhicules interceptés et aucun constat d'infraction.	7
Landrienne / Problématique de vitesse et circulation de véhicules lourds dans le rang 6 (détournement car travaux chemin Lithium)	C	1	Traitement du 27 août au 30 septembre 2014. Résultats : 5 véhicules interceptés et 2 constats d'infraction.	7
Amos / Problématique de vitesse (50 km/h) à la sortie de la ville vers St-Maurice (nouveau secteur domiciliaire).	C	1	Traitement du 1er septembre 2014 au 31 mars 2015. Résultats : 15 véhicules interceptés et 15 constats d'infraction.	8
Amos / Problématique de vitesse (50 km/h) sur la rue Harricana.	C	1	Traitement du 1er septembre 2014 au 31 mars 2015. Résultats : 26 véhicules interceptés et 22 constats d'infraction.	31
Amos / Problématique de circulation de quads sur le chemin public (8 ^e et 9 ^e Rue Ouest).	V	1	Traitement du 1er septembre au 31 octobre 2014. Résultats : Aucun véhicule intercepté et aucune infraction.	1
Amos / Présence de seringues souillées, condoms et bières cassées près de la patinoire et de l'école primaire Christ-Roy Youville.	C	1	Traitement du 20 octobre au 30 novembre 2014. Résultats : 12 présences, seringues souillées récupérées à une occasion, aucun suspect interpellé.	12
Amos / Vitesse des véhicules lourds et non-respect feux autobus, Route 395 Sud.	V	1	Traitement du 22 octobre au 30 novembre 2014. Résultats : Un véhicule intercepté et aucune infraction.	9
Barraute / Nouvelle signalisation dans la zone scolaire (30 km/h), école primaire et Natagan.	V	1	Traitement du 8 octobre au 31 octobre 2014. Résultats : 2 véhicules interceptés et un constat d'infraction.	3
Landrienne / Attroupement et indice de consommation à la patinoire de la municipalité.	C	1	Traitement du 10 octobre 2014 au 31 mars 2015. Résultats : 3 présences, 10 personnes rencontrées, aucune infraction.	3
Launay / Non-respect du feu de circulation temporaire sur la Route 111 Nord (bris infrastructure MTQ).	C	1	Traitement du 17 novembre 2014 au 31 mars 2015. Résultats : 56 véhicules interceptés et 53 constats d'infraction.	22
La Morandière / Vitesse dans la municipalité (50 km/h) et dans le Rang 9 et 10.	C	1	Traitement du 13 janvier au 31 mars 2015. Résultats : 2 véhicules interceptés et 1 constat d'infraction.	8
Ste-Gertrude-Manneville / Vitesse et arrêt obligatoire dans la traverse vers Trécesson (4h30 à 8h00 am).	C	1	Traitement du 1er février au 31 mars 2015. Résultats : 3 véhicules interceptés et 1 constat d'infraction.	10
St-Félix de Dalquier / Non-respect arrêts obligatoires intersection rue de l'Église et de l'Aqueduc.	C	1	Traitement du 1er février au 31 mars 2015. Résultats : 2 véhicules interceptés et 2 constats d'infraction.	4

*LÉGENDE

(V) en validation : Requêtes reçues et en période d'évaluation afin de confirmer si elles sont fondées ou non et si elles nécessitent des interventions spécifiques.

(T) en traitement : Requêtes validées et fondées pour lesquelles des activités sont effectuées afin de régler la problématique visée (ex. : patrouilles, surveillances, radar, etc.)

(C) clos : Requêtes qui sont résolues suite à des activités effectuées ou qui sont non fondées.



PRÉVENTION

Toujours en réponse aux besoins et aux réalités locales, les postes de la Sûreté tiennent des activités de prévention dans l'ensemble des municipalités qu'elle dessert, c'est-à-dire des mesures proactives et non pénales, qui ont pour but spécifique de réduire la criminalité en agissant sur les facteurs qui la déterminent, sur les circonstances et l'environnement dans lequel sont commis les délits.

La grande majorité des activités de prévention se tiennent au quotidien, dans le cadre des interventions de l'ensemble des patrouilleurs.

Voici les principales activités de prévention réalisées au cours de la dernière année :

Activités de prévention réalisées au cours de l'année

DESCRIPTION DES ACTIVITÉS	COMMENTAIRES	NB ACTIVITÉS
Thématique : Cybercriminalité.	Réalisation de deux activités de prévention et rencontre de 15 participants.	2
Thématique : Drogues.	Réalisation de trois activités de prévention et rencontre de 200 participants.	3
Thématique : Enlèvement / disparition.	Réalisation d'une activité d'identification et rencontre de 10 participants.	1
Thématique : Sécurité dans les commerces.	Réalisation de cinq activités de prévention et rencontre de 5 participants.	5
Thématique : Intimidation et taxage.	Réalisation de deux activités de prévention et rencontre de 50 participants.	2
Thématique : Vol dans résidences principales et secondaires.	Réalisation d'une activité de prévention et rencontre de 20 participants.	1
Thématique : Fraude.	Réalisation de 17 activités de prévention et rencontre de 53 commerçants ou employés.	17
Thématique : Sécurité routière : volet éducation.	Réalisation de 12 conférences d'éducation en sécurité routière et rencontre de 371 participants.	4
Thématique : Sécurité routière : volet prévention.	Réalisation de 13 activités de prévention en sécurité routière incluant 7 kiosques et sensibilisation de 2079 participants.	13

La Sûreté du Québec s’est formellement engagée dans une approche professionnelle de type communautaire.

Cette philosophie de travail comprend les cinq grands principes suivants :

- La présence familière;
- La qualité de services;
- Le partenariat;
- La consultation de la clientèle;
- La résolution de problèmes.

Cette section présente les principales activités réalisées par l’approche de police de proximité.

Présence familière et parrainage

À la Sûreté du Québec, la présence familière s’exprime par le parrainage des municipalités.

Voici les principales activités de parrainage (rencontres et échanges avec les acteurs-clés) réalisées par nos membres cette année. Ces activités sont en lien avec les priorités locales identifiées par notre CSP.

DESCRIPTION	COMMENTAIRES	NB ACTIVITÉS
Rencontres ou communications auprès d’un élu, employé ou <i>acteur-clé</i> de la municipalité, en relation avec la mission policière.	Au cours de la présente période, les membres patrouilleurs ont effectué 82 activités en lien avec le parrainage au sein des municipalités de la MRC. Ces activités consistent principalement à des présences dans les différents bureaux municipaux, des rencontres d’élus, partenaires et différents <i>acteurs-clés</i> en lien avec notre mission policière.	82
Visibilité médiatique ou articles de prévention dans un bulletin ou un journal local de la municipalité.	Dans une approche d’éducation et de prévention ou en résolution d’une problématique locale, nous avons collaboré à la production de 16 articles destinés aux journaux locaux des municipalités ou au bulletin de la MRC. En collaboration avec les municipalités, ce type de communication privilégiée avec les citoyens favorise la prévention et le rapprochement dans une approche communautaire.	16
Rencontres ou communications auprès d’un élu, employé ou <i>acteur-clé de la municipalité</i> par les membres de la direction du poste MRC.	Au cours de la présente période, les membres de l’équipe de direction du poste MRC ont effectué 82 activités en lien avec les relations et le parrainage au sein des municipalités de la MRC. Ces activités consistent principalement à des rencontres ou communications auprès d’élus, partenaires et différents <i>acteurs-clés</i> dans la planification d’activités, le traitement de l’information ou de requête ainsi que le suivi des nos interventions en lien avec notre mission policière.	94

Résolution de problème

L’approche stratégique en résolution de problèmes (ASRP) permet d’associer des incidents autrement traités un par un, d’en dégager une compréhension globale et de rechercher des solutions durables, le tout en ayant recours aux partenaires et aux ressources des milieux affectés par des problématiques communes.

Voici les incidents traités par l’approche stratégique en résolution de problème au cours de la dernière année :

DESCRIPTION ET COMMENTAIRES
Aucune démarche dans le cadre d’une approche stratégique en résolution de problème.

Activités communautaires réalisées au cours de l'année

Voici les principales activités communautaires réalisées par nos membres cette année.

DESCRIPTION ET COMMENTAIRES
Le 5 juin 2014, rencontre d'éducation et de prévention de trois groupes d'étudiants de 5e secondaire de la Polyvalente de La Forêt d'Amos. Visionnement du documentaire « Dérapage » et échange avec les étudiants en regard à la conduite d'un véhicule sous l'influence d'alcool ou de drogues et du programme « Mon bal, mon retour » en prévision du bal des finissants.
Le 7 juin 2014, participation au service d'ordre et à l'encadrement de la <i>parade des finissants</i> , patrouilles ciblées, visibilité et rencontres d'étudiants dans le cadre des activités du « <i>bal des finissants de la Polyvalente La Forêt</i> » et de « <i>l'après-bal</i> ».
Le 14 juin 2014, participation à l'activité jeunesse du <i>Club optimiste</i> de Barraute. Rencontre des participants et éducation sur les équipements de sécurité et consignes de circulation à bicyclette. Participation au service d'ordre, patrouille ciblée, visibilité et rencontre des participants.
Le 14 juin 2014, participation au service d'ordre et à l'encadrement de la compétition de cyclisme de la « <i>Finale régionale des Jeux du Québec</i> », patrouilles ciblées, visibilité et rencontres de participants, accompagnateurs et spectateurs.
Le 16 juin 2014, participation à la conférence de presse régionale de lancement du « <i>programme cadets-policiers 2014</i> ». Activité de presse à l'hôtel de ville d'Amos, en présence des élus, directeurs de poste des MRC et des cadets policiers régionaux.
Du 26 au 28 juin 2014, participation au service d'ordre de la parade, patrouilles ciblées, visibilité et rencontres de citoyens dans le cadre des activités de la 57 ^e édition de « <i>L'Estival Rotary Desjardins d'Amos</i> ».
Le 9 juillet 2014, visite des locaux de poste de la MRC d'Abitibi et présentation du métier policier aux enfants participants aux « <i>camps de jour de la ville d'Amos</i> ». Participation des cadets policiers de la MRC d'Abitibi et partenariat avec la ville d'Amos.
Du 10 au 13 juillet 2014, participation au service d'ordre et à l'encadrement des activités nautiques, patrouilles ciblées, visibilité et rencontres de citoyens dans le cadre des activités de la 8 ^e édition du « <i>Festival H2O d'Amos</i> ». Participation au service d'ordre de « <i>L'Express H2O Desjardins 2014</i> », compétition étant le seul marathon au niveau régional.
En date du 12 juillet 2014, dans le cadre des activités du « <i>Festival H2O</i> », tenue d'un kiosque de prévention en sécurité routière au parc Capitaine Yergeau, à proximité des sites de courses de bateaux dragons et de la compétition de <i>cross-fit</i> . Utilisation de la remorque de sensibilisation sur le texto au volant du concessionnaire Amos-Mazda. L'activité ciblait les thématiques : utilisation du cellulaire et texto au volant, conduite sous l'influence d'alcool ou de drogues et autres sujets en sécurité routière. Participation des cadets policiers de la MRC d'Abitibi.
Du 14 au 27 juillet 2014, participation à différents services d'ordre et à l'encadrement des activités nautiques, patrouilles ciblées, visibilité et rencontres de citoyens dans le cadre des différentes activités à la programmation du bloc estival des activités du « <i>100^e de la ville d'Amos</i> ».
Le 19 juillet 2014, dans le cadre du « <i>100^e de la ville d'Amos</i> », tenue d'un kiosque de prévention en sécurité routière, à proximité du <i>déjeuner collectif</i> sur le pont Desmarais. Utilisation du <i>véhicule tonneaux</i> de la SAAQ. L'activité ciblait les thématiques : port de la ceinture de sécurité et autres sujets en sécurité routière. Visite du kiosque par environ 800 citoyens. Participation des cadets policiers de la MRC d'Abitibi.
Le 2 août 2014, réalisations de patrouilles de quai par les cadets policiers et sensibilisation sur la conduite d'une embarcation sous l'influence de l'alcool aux plaisanciers. Présence à la marina d'Amos, au débarcadère de St-Mathieu-d'Harricana et à la marina de Preissac.
Le 3 août 2014, activité de prévention dans le secteur du camping du lac Berry par les cadets policiers et sensibilisation sur les règles de conduite d'un quad. Rencontre d'environ 100 vacanciers et distribution d'un dépliant de prévention local en regard à cette problématique.
Le 6 septembre 2014, partenariat à la tenue d'une clinique de vérification de sièges pour enfants en partenariat avec le commerçant Canadian Tire d'Amos.
Le 17 septembre 2014, visite à la garderie <i>Arlequin et Colombine</i> , et rencontres des enfants. Activité de rapprochement avec la clientèle cible de la jeunesse et présentation adaptée sur le métier policier.
Le 23 septembre 2014, en partenariat avec la commission scolaire Haricana et la polyvalente de La Forêt, tenue d'un kiosque et ateliers dans le cadre de la journée carrière en milieu scolaire. Présence du sergent
Le 24 septembre 2014, visite scolaire et présence lors de la période de repas avec les étudiants de niveau primaire de l'école Ste-Thérèse. Activité de rapprochement avec la clientèle cible de la jeunesse.
Les 3 et 4 octobre 2014, présence et visibilité au service funèbre et partenariat avec la ville d'Amos en lien au service d'ordre lors des funérailles du maire de la ville, monsieur Ulrick Chérubin.
Le 5 octobre 2014, dans le modèle de police de proximité, présence à la polyvalente de la Forêt dans le cadre de la <i>Finale régionale de cross country</i> et de la mobilisation publique du « <i>Défi 100tier</i> » de la ville d'Amos.
Le 18 octobre 2014, opération concertée pour la sécurité des piétons. Barrage routier en milieu urbain à Amos et remise de 500 dépliant de prévention aux piétons et automobilistes.
Le 22 octobre 2014, rencontre préventive des enfants au <i>CPE Les petits élans</i> afin de donner des conseils de sécurité pour l'Halloween et remettre des bracelets réfléchissants (SAAQ).
Le 23 octobre 2014, rencontre des étudiants en sport-étude hockey à la polyvalente de La Forêt, afin de donner des conseils sur la saine utilisation d'un appareil cellulaire et de l'information sur la législation au niveau de la pornographie juvénile.
Le 25 octobre 2014, dans le modèle de police de proximité, présence à la polyvalente de La Forêt dans le cadre de la <i>Finale provinciale de cross-country</i>
Le 28 octobre 2014, rencontre des étudiants de la maternelle de l'école St-Joseph d'Amos afin de donner des conseils de sécurité pour l'Halloween et remettre des bracelets réfléchissants (SAAQ).

Le 31 octobre 2014, patrouille ciblée et présence préventive dans le cadre de « l'opération citrouille » lors des activités de l'Halloween au sein de différentes municipalités de la MRC. Partenariat avec les agents de service correctionnel, les pompiers d'Amos, les ambulanciers et des étudiants en techniques policières du cégep de l'Abitibi-Témiscamingue.

Le 4 novembre 2014, dans le cadre de la « semaine de prévention de la criminalité » et en réponse à une série de délits dans ce secteur, visites de 5 commerces au sein de la municipalité de Barraute.

Le 15 novembre 2014, en partenariat avec le *Club optimiste d'Amos* participation à l'activité du programme d'identification des enfants tenue au Refuge Pageau.

Le 18 novembre 2014, participation au *colloque multidisciplinaire* organisé par l'école de Ste-Gertrude-Manneville. Rencontre de parents et d'étudiants et informations diverses transmises sur nos services.

Le 19 novembre 2014, dans le cadre de la « semaine de prévention de la toxicomanie », tenue d'un kiosque de prévention à la polyvalente La Forêt. Présence de différents intervenants sociaux et partenaires.

Le 22 novembre 2014, participation à l'activité de financement de la « *Campagne des paniers de Noël – Co-op IGA* ». Partenariat avec les agents de service correctionnel, les agents de conservation de la faune, les pompiers d'Amos, les ambulanciers et des étudiants en techniques policières du cégep de l'Abitibi-Témiscamingue.

Le 25 novembre 2014, dans le cadre de la « semaine de prévention de la toxicomanie », tenue d'un kiosque de prévention à l'école secondaire La Calypso d'Amos.

Le 14 décembre 2014, dans le modèle de police de proximité, présence préventive et service d'ordre lors du « défilé du Père-Noël » de la municipalité de Barraute.

Le 27 décembre 2014, en partenariat avec le comité organisateur présence policière préventive dans le cadre du bloc de fermeture des festivités du 100^e de la ville d'Amos.

Le 12 février 2015, tenue d'un kiosque dans l'aire commune de la Polyvalente de La Forêt, en partenariat avec « Prévention du suicide ». Thématique entourant l'intervention policière, nos pouvoirs et service de soutien lors d'intervention en santé mentale.

Le 4 mars 2015, en partenariat avec l'école primaire, visite en milieu scolaire par le *parrain* de la municipalité de Launay. Rencontre des étudiants de 1^{re} et 2^e année du primaire afin de discuter du métier policier et discussion sur différents sujets adaptés à cette jeune clientèle.

Le 24 mars 2015, en partenariat avec l'école primaire, activité de prévention en milieu scolaire par le *parrain* de la municipalité de Preissac. Rencontre préventive dans le cadre du programme « Gang de choix » et discussion sur le métier policier avec des étudiants du primaire.

Le 24 mars 2015, en partenariat avec l'école primaire, activité de prévention en milieu scolaire par le *parrain substitut* de la municipalité de Ste-Gertrude. Rencontre préventive dans le cadre du programme « Gang de choix » et discussion sur le métier policier avec des étudiants du primaire.

Le 25 mars 2015, rencontre de deux commerçants locaux ciblés à risque et information préventive relativement à la commission d'une fraude survenue dans un commerce informatique au sein d'une MRC limitrophe. Sensibilisation et discussion sur l'amélioration des pratiques relativement aux commandes à distance et livraisons extérieures.

Le 27 mars 2015, communication avec le responsable de la sécurité d'une industrie ciblée à risque et information préventive relativement à des courriels frauduleux et possible complot de vol dans une industrie similaire d'une MRC limitrophe. Sensibilisation et discussion sur l'amélioration des mesures de sécurité.

STATISTIQUES OPÉRATIONNELLES

Cette section est consacrée aux statistiques en matière d'activités :

- De sécurité des réseaux de transport;
- Des règlements municipaux;
- D'événements criminels;
- Du traitement des cartes d'appel.

Les résultats qui vous sont présentés dans cette section vous permettront tout particulièrement d'évaluer la performance de la Sûreté au cours de la dernière année.

Afin de mettre en perspective ces données et d'en analyser l'évolution, vous pourrez également les comparer avec la moyenne des quatre dernières années.

De plus, afin d'en faciliter l'analyse, ces données vous sont présentées à l'aide de deux types de graphiques.

Chacun des graphiques de type histogramme indique les résultats pour les cinq dernières années. Une ligne trace la moyenne des quatre dernières années.

Ces graphiques permettent aussi de situer les résultats de la dernière année par rapport à la **zone d'écart normal**. L'écart normal est calculé à partir de la moyenne des différences entre les données de chacune des années, avec la moyenne des quatre dernières années. Visuellement, il s'agit de la zone comprise entre les lignes « écart + » et « écart - ». Les résultats qui s'écartent de cette zone méritent une attention particulière du CSP.

Des graphiques de type « pointe de tarte » accompagnent également des histogrammes afin d'illustrer plus précisément la répartition des catégories de types d'événement plus préoccupants.

Notez que les données de cette section concernent l'ensemble du territoire couvert par les effectifs du poste MRC d'Abitibi. Les résultats pour chacune des municipalités vous sont présentés en annexes.

Tableau 1 Nombre de collisions et d'interventions couvertes sur le territoire excluant le réseau autoroutier, s'il y a lieu

		Année courante	Moyenne des 4 dernières années
Collisions	Collisions mortelles	5	3
	Collisions avec blessés graves	5	0
	Collisions avec blessés légers	120	137
	Autres collisions avec blessés	2	11
	Collisions matérielles	663	681
	Sous-total :	795	831
Interventions	Avertissement nautique	69	139
	Capacités affaiblies	74	65
	Autres crimes	148	150
	Constats provinciaux	1 793	2 495
	Constats municipaux	3 370	1 797
	AVVR	132	116
	Avertissement	1 326	975
	Sous-total :	6 912	5 736

Collisions

Le tableau des collisions permet de constater une amélioration du bilan routier au cours de l'année courante. En effet, un total de 795 collisions a été couvert, soit une baisse de 36 collisions par rapport au nombre moyen de collisions des quatre dernières années.

L'amélioration la plus marquante se situe au niveau des collisions avec blessés, globalement un total de 127 collisions avec blessés ont eu lieu, ce qui représente une baisse de 21 par rapport aux années précédentes.

Cependant, au niveau des collisions mortelles, un total de 5 collisions ont été couvertes soit une hausse de 2 par rapport à la moyenne des quatre dernières années.

Interventions

Le nombre d'interventions en sécurité routière a connu une nette augmentation au cours de l'année courante. Les policiers de la MRC d'Abitibi ont effectué 6912 interventions. Il s'agit d'une progression de 1176 par rapport à la moyenne des quatre dernières années.

Nous constatons une diminution significative du nombre d'avertissements nautiques au cours de l'année courante.

Au niveau des constats d'infraction provinciaux, 1793 constats ont été émis, soit un recul de 702 par rapport à la moyenne des quatre dernières années.

Cependant, au niveau des constats d'infraction municipaux, 3370 constats ont été émis, soit une progression significative de 1573 par rapport à la moyenne des quatre dernières années. Cette amélioration s'explique par l'ensemble des interventions effectuées dans le cadre de la priorité du CSP qui consiste à « sécuriser le réseau routier dans le périmètre urbain des municipalités et aux endroits stratégiques sur le territoire de la MRC d'Abitibi », incluant différents projets locaux d'interventions ciblées ayant par le fait même contribué à l'amélioration du bilan routier.

Quant aux infractions de capacités de conduite affaiblies, les policiers sont intervenus dans 74 dossiers, soit une progression de 9 dossiers par rapport à la moyenne des quatre dernières années. Notons l'intervention dans 8 dossiers de conduite avec les facultés affaiblies par la drogue.

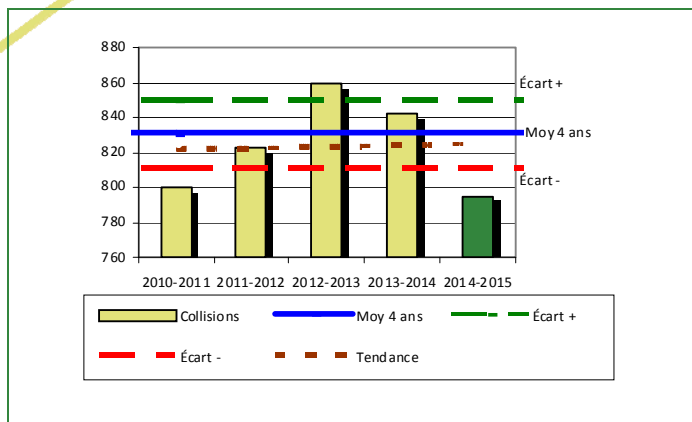
Au niveau des autres crimes, 148 dossiers ont été réalisés, ce qui représente un recul non significatif de 2 dossiers par rapport à la moyenne des quatre dernières années.

Les avis de vérification d'un véhicule routier sont au nombre de 132, soit une progression de 16 par rapport à la moyenne des quatre dernières années.

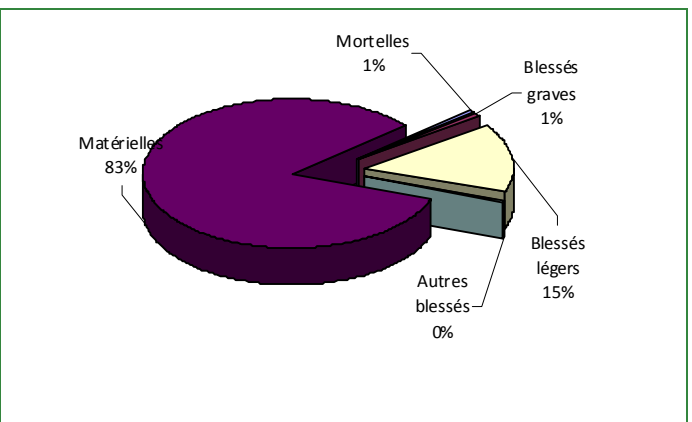
Parmi les éléments contributifs à ces excellents résultats en sécurité routière, soulignons la rigueur dans la planification en sécurité routière, les différents projets locaux, ainsi qu'un projet d'assignation spécifique et d'interventions stratégiques en sécurité routière, favorisant le maintien d'un haut niveau d'engagement, de mobilisation et de performance des membres patrouilleurs du poste de la MRC d'Abitibi. La participation du poste de la MRC d'Abitibi aux activités de l'équipe régionale d'interventions stratégiques a eu des retombées positives au niveau du traitement de problématiques locales, du nombre d'interventions en sécurité routière et sur l'amélioration du bilan routier.

Évolution du nombre de collisions et d'interventions au cours des dernières années

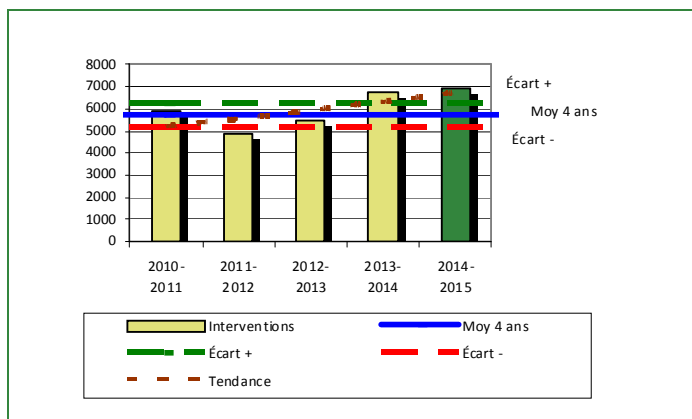
Graphique 1 : Collisions



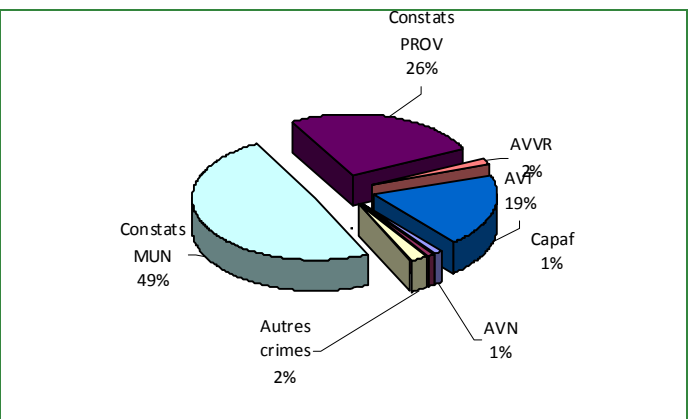
Graphique 2 : Catégories de collisions



Graphique 3 : Interventions



Graphique 4 : Catégories d'interventions



Le graphique 1 des collisions nous permet de constater que le nombre de collisions de cette année est inférieur au nombre moyen de collisions depuis les quatre dernières années. De plus, cet écart se situe en dessous de l'écart moyen.

Nous constatons également que la tendance du nombre de collisions par rapport aux dernières années est à la baisse depuis les deux dernières années.

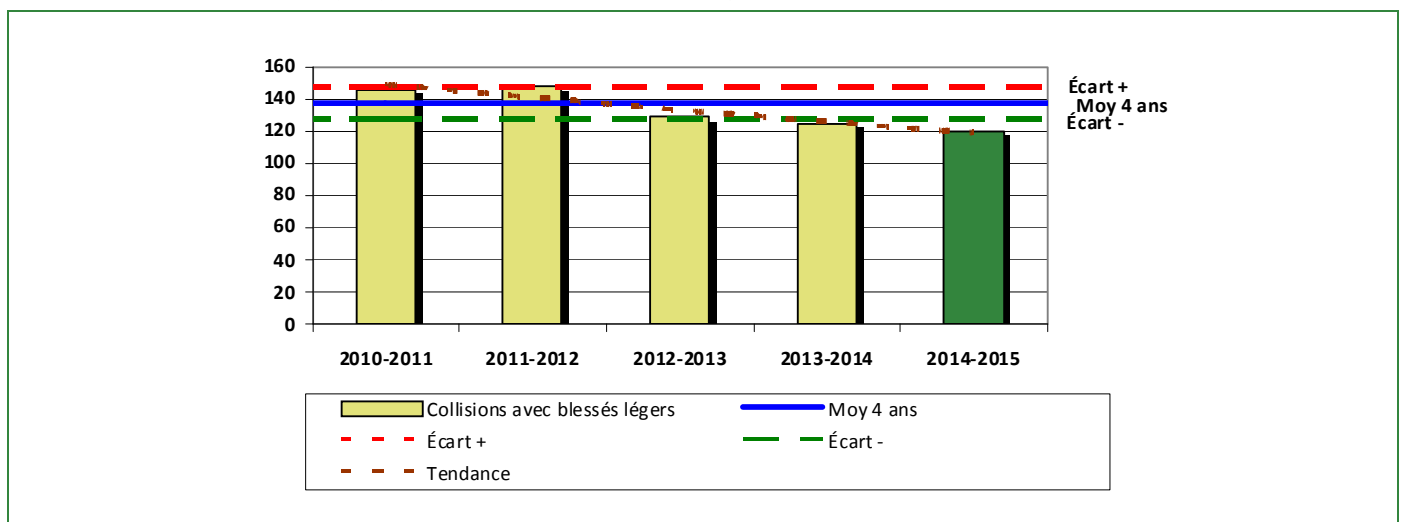
Le graphique 2 démontre que les collisions avec blessés représentent 16% des collisions survenues au cours de l'année.

Le graphique 3 des interventions démontre qu'il y a augmentation du nombre moyen d'interventions depuis les quatre dernières années. De plus, cet écart se situe au-dessus de la zone d'écart moyen.

Nous constatons également que la tendance du nombre d'interventions par rapport aux dernières années est à la hausse.

Le graphique 4 démontre que les constats municipaux sont la catégorie d'interventions la plus fréquente cette année.

Graphique 5 : Collisions avec blessés légers au cours des dernières années



Ce graphique présente le fait le plus saillant au niveau des statistiques de sécurité des réseaux de transport. Nous constatons que le nombre de collisions avec blessés légers cette année est inférieur au nombre moyen de 137 depuis les quatre dernières années. Cette situation pourrait s'expliquer par la qualité du travail effectué sur le réseau routier, la réalisation d'activités d'éducation et de prévention auprès des clientèles cibles, ainsi que l'engagement et la mobilisation des patrouilleurs de la MRC d'Abitibi afin de contribuer à la poursuite de l'amélioration du bilan routier.

Règlements municipaux

Tableau 2 Nombre de constats émis pour infractions aux règlements municipaux sur le territoire

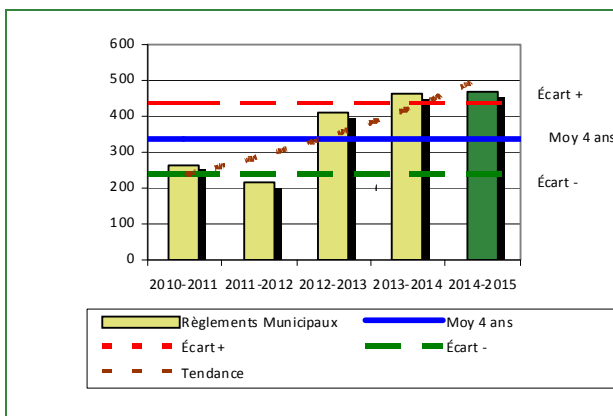
Domaine	Année courante	Moyenne des 4 dernières années
1) Alarmes	47	45
2) Vente	0	1
3) Circulation	226	170
4) Paix, bon ordre et sécurité publique	179	103
5) Nuisance	16	19
Total :	468	338

Nous constatons au tableau 2 que le nombre de constats émis pour des infractions aux règlements municipaux a connu une nette augmentation au cours de la dernière période. Les policiers ont émis un total de 468 constats. Il s'agit d'une progression de 130 interventions en comparaison à la moyenne des quatre dernières années.

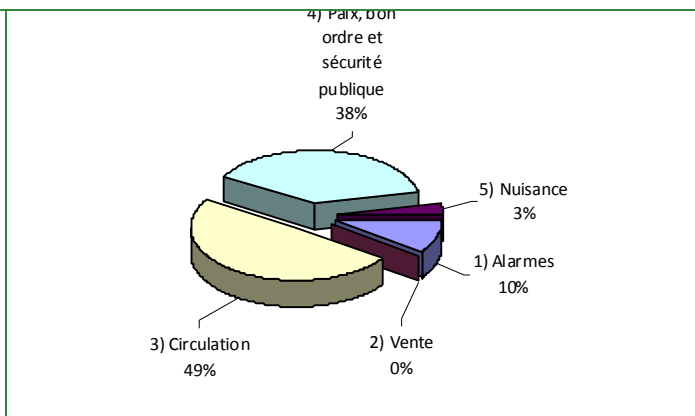
L'augmentation est principalement au niveau des infractions de la circulation et de la paix et bon ordre. Ces résultats démontrent de façon significative les interventions lors de patrouilles ciblées afin de contrer certaines problématiques locales et optimiser le sentiment de sécurité et la qualité de vie de la population.

Évolution du nombre de constats émis pour infraction aux règlements municipaux pour l'année courante

Graphique 6 : Règlements municipaux



Graphique 7 : Catégories d'interventions



Le graphique 6 démontre que le nombre de constats municipaux émis cette année est supérieur au nombre moyen de constats émis depuis les quatre dernières années. De plus, cet écart se situe au-dessus de l'écart moyen.

Cartes d'appel

Tableau 3 Nombre de cartes d'appel sur le territoire au cours de l'année

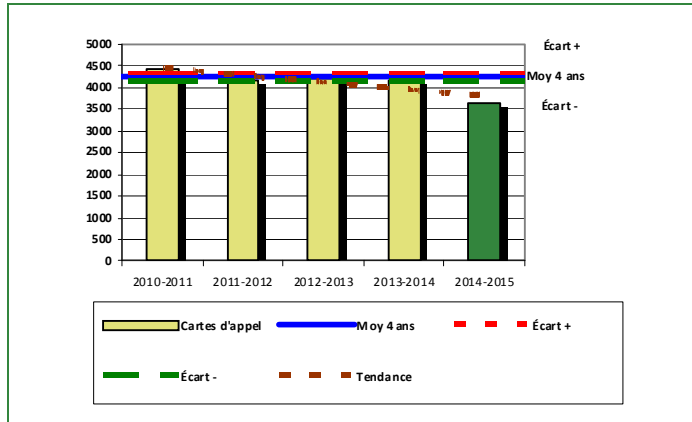
	Année courante		Moyenne des 4 dernières années	
Priorité 1	2 027		2 845	
Priorité 2	1 307		1 146	
Priorité 3	319		261	
Total :	3 653		4 252	
	Nb	%	Nb	%
Alarmes	392	11%	494	12%

Mise en garde : La modernisation récente du système informatisé de gestion des appels a modifié la manière dont les données relatives aux cartes d'appels sont traitées entraînant, de façon temporaire, une petite diminution de leur nombre pour l'année courante. La situation devrait être rétablie très prochainement.

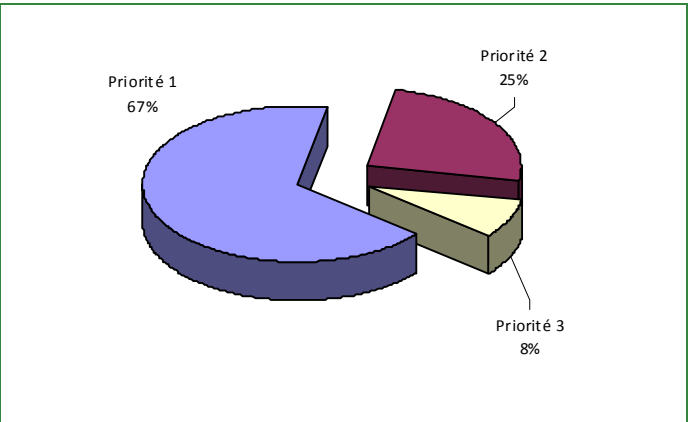
Le tableau 3 des cartes d'appel trace le portrait des données de l'année courante par catégories. Nous observons que le nombre de cartes d'appel pour les alarmes a diminué de 102 par rapport à la moyenne des 4 dernières années. Quant au nombre de cartes d'appel pour les priorités 1, il a diminué de 818 par rapport à la moyenne des quatre dernières années.

Évolution du nombre de cartes d'appel au cours des dernières années

Graphique 8 : Nombre de cartes d'appel



Graphique 9 : Types de priorité de cartes d'appel



Le graphique 8 illustre la fluctuation du nombre total de cartes d'appel au cours des cinq dernières années. On constate que le nombre total de cartes d'appel enregistrées pour cette période se situe en dessous de la moyenne.

Le graphique 9 nous indique que les cartes d'appel de priorité 1 sont les plus nombreuses à être enregistrées pour cette année. Cette donnée regroupe les appels nécessitant un déplacement policier urgent.

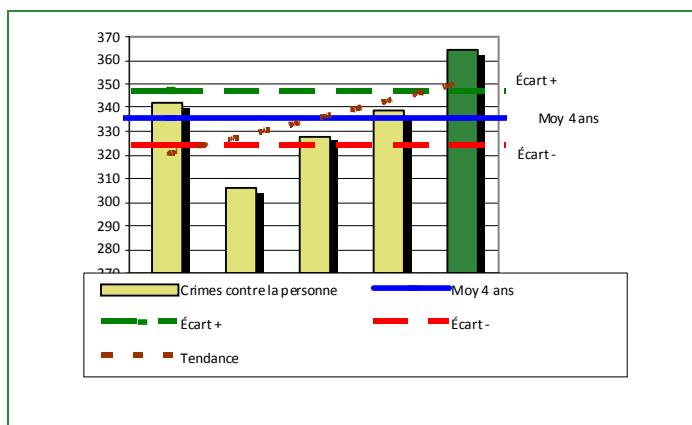
La criminalité

Tableau 4 Nombre de crimes contre la personne sur le territoire au cours de l'année

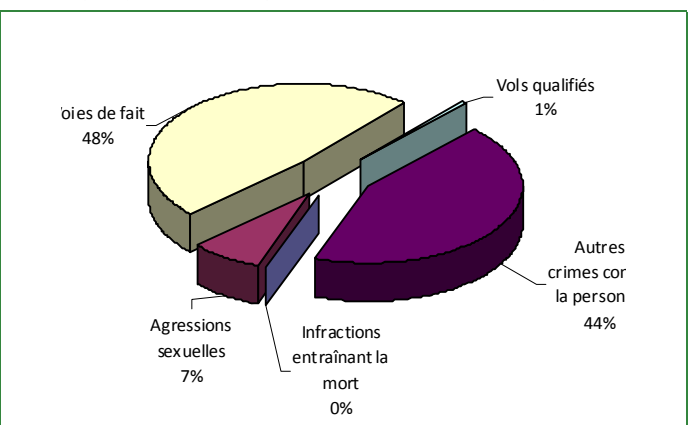
	Année courante	Moyenne des 4 dernières années
1000- Crimes contre la personne		
Infractions entraînant la mort	0	2
Agressions sexuelles	27	27
Voies de fait	176	162
Vols qualifiés	2	3
Autres crimes contre la personne	159	136
Crimes contre la personne :	364	329

Évolution du nombre de crimes contre la personne au cours des dernières années

Graphique 10 : Nombre de crimes contre la personne



Graphique 11 : Catégorie de crimes contre la personne



Le graphique 10 présente le nombre de crimes contre la personne au cours des cinq dernières années. On constate que la donnée de cette année se situe au-dessus de la moyenne et au-dessus de la courbe de la ligne de l'écart moyen. On observe également que la courbe de la tendance des trois dernières années pour ce type de crime est ascendante. Depuis quelques années, ce type de crime est en progression au sein de notre MRC et un suivi est maintenu afin d'identifier les facteurs contributifs et mettre en place des actions ciblées afin de freiner cette tendance.

Le graphique 11 nous spécifie le nombre d'événements pour chacune des catégories des crimes contre la personne. On remarque alors que les voies de fait sont le type de crimes le plus fréquent pour cette année.

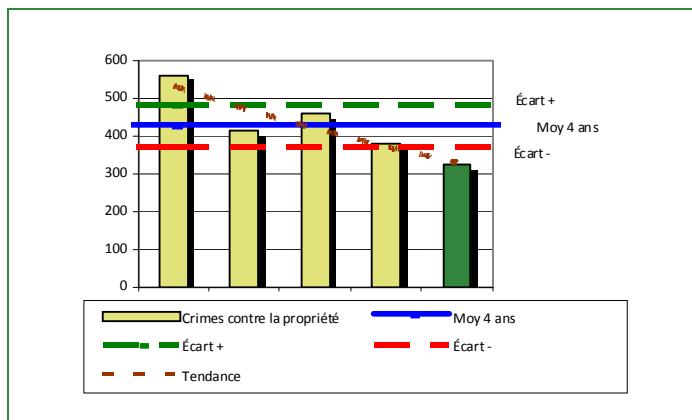
Tableau 5

Nombre de crimes contre la propriété sur le territoire au cours de l'année

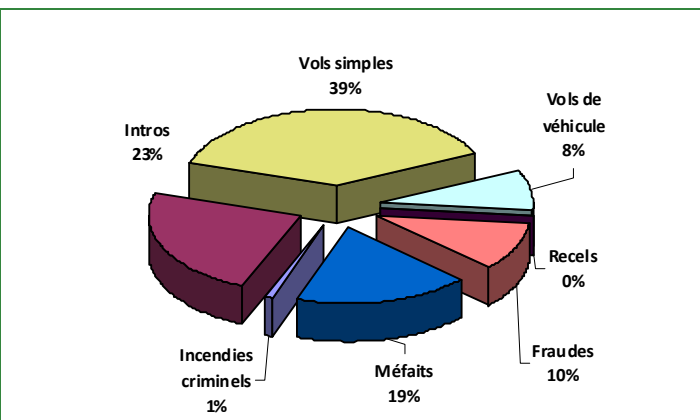
	Année courante	Moyenne des 4 dernières années
2000- Crimes contre la propriété		
Incendies criminels	3	8
Introductions par effraction	75	113
Vols simples	123	171
Vols de véhicule	27	34
Recels	1	6
Fraudes	33	26
Méfais	60	96
Crimes contre la propriété :	322	452

Évolution du nombre de crimes contre la propriété au cours des dernières années

Graphique 12 : Nombre de crimes contre la propriété



Graphique 13 : Catégories de crimes contre la propriété



Le graphique 12 des crimes contre la propriété présente les données au cours des cinq dernières années. On constate que cette année, le nombre de crimes pour ce type d'événement se situe en dessous de la moyenne. De plus, cet écart se situe en dessous de la zone d'écart moyen. On observe également que la courbe de la tendance des trois dernières années pour ce type de crime est descendante. Depuis quelques années, ce type de crime est en régression au sein de notre MRC.

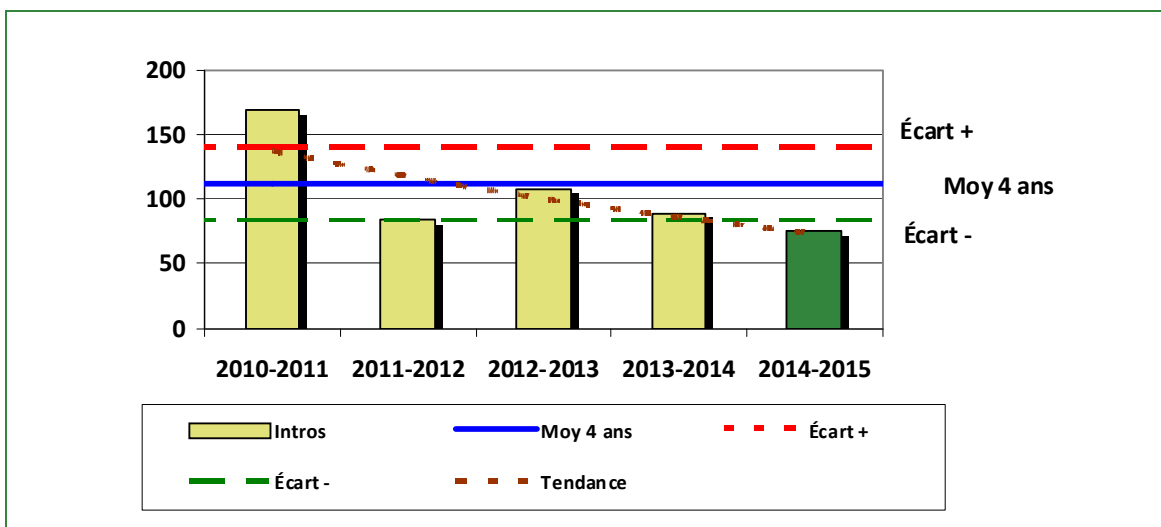
Le graphique 13 nous spécifie le nombre d'événements pour chacune de catégories de crimes contre la propriété. On remarque alors que les vols simples sont le type de crimes le plus fréquent au cours de l'année.

Tableau 6

Autre criminalité et interventions sur le territoire au cours de l'année

	Année courante	Moyenne des 4 dernières années
Autres criminalités		
3000- Autres infractions au Code criminel	148	126
4000 5000 - Loi réglementant drogues et stupéfiants	86	87
6000- Infractions aux autres lois fédérales	1	3
7000- Infractions aux lois provinciales	22	9
Autres criminalité :	257	224
Activités		
A- Assistances	104	64
B- Permis	23	32
C- Alarmes	392	494
E- Enquêtes	223	200
F- Événements relatifs à la RACJ	81	73
M- Mandats	115	144
P- Objets perdus ou trouvés	54	55
R- Interventions policières	292	234
V- Véhicules retrouvés ou remisés	34	35
X- Interpellation, observation et autre	23	0
Activités :	1 341	1 331
Total criminalité et activités :	2 284	2 335

GRAPHIQUE 14 : C- INTROS AU COURS DE L'ANNÉE



Le graphique 14 démontre que le nombre d'introductions par effraction de cette année est inférieur au nombre moyen de 113 depuis les cinq dernières années. De plus, cet écart se situe en dessous de l'écart moyen.

INTERVENTIONS EN MILIEU SCOLAIRE

Le programme d'intervention en milieu scolaire (PIMS) a pour objet la lutte à la drogue, au taxage et à la violence à l'école secondaire. Il préconise la concertation et le partenariat entre les établissements scolaires et le service de police afin de permettre une intervention appropriée, et ce, dans le respect des droits de la personne.

À titre d'information, depuis le 12 octobre 2014, nous avons un nouveau modèle d'application régionale du « Programme d'interventions en milieu scolaire ». Cette décision n'a pas d'impact sur le nombre de ressources policières au sein du poste de la MRC d'Abitibi, mais signifie le retour du membre assigné à son équipe de travail régulière. Le programme n'est donc plus sous la responsabilité d'une unique personne et on parle maintenant de « policiers désignés ». Il peut donc s'agir d'un ou de plusieurs patrouilleurs.

Au cours de l'année 2014-2015, les membres du poste MRC ont effectué 75 activités dans l'application du programme.

Au niveau du travail en concertation avec les établissements d'enseignement, nous avons réalisé 15 rencontres avec des membres de la direction des établissements ainsi que 15 rencontres d'intervenants, enseignants ou autres employés.

Les différentes interventions policières et enquêtes ont permis de rencontrer 53 étudiants. Les interventions policières en lien avec une infraction criminelle ont été effectuées dans les domaines suivants :

- drogues : 12
- intimidation / voie de fait : 15
- cybercriminalité : 5
- arme ou imitation d'arme : 4
- autres : 11

Au-delà des interventions policières et enquêtes, nous avons effectué différentes activités d'éducation et de prévention en partenariat avec les établissements scolaires. Voici les principales activités réalisées :

- Rencontre d'éducation et de prévention de trois groupes de finissants en secondaire 5, visionnement du documentaire « *Dérapage* », discussion et sensibilisation et présentation du programme « *Mon bal, mon retour* ».
- Rencontre d'éducation et de prévention de trois groupes en sport-étude et sensibilisation sur la saine utilisation d'un appareil cellulaire et information sur la législation au niveau de la pornographie juvénile.
- Tenue de kiosque de prévention dans deux établissements scolaires dans le cadre de la *Semaine de prévention de la toxicomanie*. Présence d'autres intervenants et partenaires.
- Tenue d'un kiosque de prévention dans le cadre de la *Semaine de prévention du suicide*. Présence d'autres intervenants et partenaires.
- Rencontre de tous les groupes de secondaire 5 de la polyvalente de La Forêt ainsi que de la clientèle du cégep de l'Abitibi-Témiscamingue – pavillon Amos dans une activité d'éducation sur les risques de l'utilisation du cellulaire au volant. Activité de prévention réalisée en partenariat avec deux intervenants de CAA-Québec et atelier avec le « simulateur de textos au volant ».

INTERVENTIONS PAR DES UNITÉS DE SOUTIEN RÉGIONALES

Cette section présente les interventions réalisées sur le territoire de la MRC par d'autres unités de soutien de régionales au cours de l'année. Voici un résumé de ces interventions au sein de notre MRC :

- L'unité de soutien à la gendarmerie du district de l'Abitibi-Témiscamingue-Nord-du-Québec (USGATNQ) a supporté le poste de notre MRC dans le cadre de la réalisation de sa desserte policière, en effectuant 14 quarts de travail en jumelage ainsi que 16 quarts de patrouille en assignation sur le territoire. L'USGATNQ a également participé à la réalisation de 10 sorties de patrouille nautique, soit en jumelage ou en assignation au sein de notre MRC, réalisant 5 interventions sur le territoire.
- En lien avec leur spécialisation, les membres de l'USGATNQ ont également supporté notre poste dans la réalisation de 3 missions de recherche d'une personne disparue sur le territoire de notre MRC.
- Le coordonnateur des relations avec la communauté du bureau du commandant du district de l'Abitibi-Témiscamingue-Nord-du-Québec a participé à une activité de relations communautaires avec un membre du poste de la MRC d'Abitibi, lors de la « *journée carrière* » de la Polyvalente de La Forêt d'Amos.
- La Direction des enquêtes régionales du district de l'Abitibi-Témiscamingue-Nord-du-Québec (DERATNQ) a agi en soutien au poste de la MRC d'Abitibi en prenant la *responsabilité* de 15 dossiers d'enquête et a agi à titre de *participant* dans 5 dossiers d'enquête. À titre indicatif, 10 de ces dossiers sont en lien avec l'établissement de détention régional.

MESURES D'URGENCE ET ÉVÉNEMENTS MAJEURS

Ce segment vous présente la liste des différents événements majeurs survenus au cours de l'année. Voici les événements majeurs ayant eu lieu :

-
- Le 31 juillet 2014, intervention suite au signalement d'une disparition en forêt de deux individus dans un secteur forestier de Landrienne. Mise en place de la structure de recherche en forêt et mobilisation de personnel en soutien, incluant des membres de l'unité de soutien à la gendarmerie (USGATNQ). Les deux personnes furent localisées en bon état de santé.
- Le 10 septembre 2014, mobilisation d'un membre patrouilleur nautique et de l'embarcation du poste de la MRC d'Abitibi, en support interposte dans le cadre d'une recherche sur le lac Matagami. Personne en détresse localisée par l'hélicoptère et embarcation localisée par les membres en sauvetage nautique.
- Le 3 octobre 2014, intervention suite au signalement d'une disparition en forêt d'un individu âgé avec un état de santé précaire dans un secteur forestier de Preissac. Mise en place de la structure de recherche en forêt et mobilisation de personnel en soutien, incluant des membres de l'unité de soutien à la gendarmerie (USGATNQ). Implication et partenariat du service incendie de Preissac. Mobilisation de différentes ressources spécialisées nationales du Service d'urgence Ouest (SUO) : hélicoptère avec équipe de sauveteurs, un maître-chien et une équipe de recherche. Personne localisée en bon état de santé et secourue après une période d'attente de 22 heures.
- Le 5 novembre 2014, intervention suite au signalement d'une disparition en forêt de deux individus dans un secteur forestier près du lac Fiedmont à Barraute. Personnes en bonne santé, mais égarées. Mise en place de la structure de recherche en forêt et mobilisation de personnel en soutien, incluant deux membres de l'unité de soutien à la gendarmerie (USGATNQ). Les deux personnes furent localisées en bon état de santé.
- Le 27 novembre 2014, déclenchement de l'opération « MÉLÈZE » suite à un incendie volontaire dans un secteur de l'établissement de détention d'Amos. Mobilisation de membres du poste de la MRC d'Abitibi afin d'assurer le contrôle des accès, la sécurité du périmètre extérieur et le bon déroulement des opérations du service incendie et l'intégrité de l'établissement. Gestion des opérations policières par l'officier du poste MRC et poste de commandement unifié avec la direction de l'établissement. Le volet enquête pour incendie volontaire est sous la responsabilité de la Direction des enquêtes régionales (DER) du district ATNQ.
- En date du 11 décembre, l'officier du poste MRC a assisté à une présentation du plan des mesures d'urgence et de la structure et équipement en sauvetage minier ainsi qu'une visite du site industriel de la mine Agnico-Eagle – division La Ronde à Preissac.
- En date du 5 février 2015, service d'ordre en soutien au *service de la protection des personnalités* afin d'assurer le bon déroulement et la sécurité lors de la présence du premier ministre, monsieur Philippe Couillard à une activité de presse sur le site de l'usine Forex d'Amos.
-

ACTIVITÉS DIGNES D'INTÉRÊT

Voici les activités dignes d'intérêt ayant eu lieu au cours de l'année et qui n'ont pas été mentionnées dans les sections précédentes.

Établissement de détention régional et Centre résidentiel communautaire (CRC) :

Le poste de la MRC d'Abitibi compte une particularité régionale unique découlant de la présence de l'Établissement de détention et du Centre résidentiel communautaire régional (CRC), ayant un impact sur la charge de travail et la réalisation d'interventions et d'enquêtes en soutien à d'autres postes MRC, unités d'enquêtes ou autres corps policiers.

Activités de patrouille récréotouristique :

Le poste de la MRC d'Abitibi accorde une grande importance aux activités de patrouille *récréotouristique* et nautique. Au cours de l'année 2014-2015, les membres policiers ont effectué 6 sorties de patrouille en quad, 43 sorties de patrouille à motoneige, ainsi que 11 sorties de patrouille nautique. En complémentarité aux activités de patrouilles *récréotouristiques*, les patrouilleurs ont réalisé 29 patrouilles en véhicule aux abords des sentiers de quads ou motoneiges.

Programme de cadets à la Sûreté du Québec :

Au cours de l'année 2014-2015, nous avons fait partie du programme de cadets à la Sûreté du Québec. Le travail réalisé au sein de notre MRC par nos deux cadets constitue un service à valeur ajoutée en visibilité, prévention et application du modèle de police de proximité au sein de notre collectivité.