

# RAPPORT ANNUEL D'ACTIVITÉS

---

POSTE DE LA MRC D'ARTHABASKA  
DE LA SÛRETÉ DU QUÉBEC

DU 1<sup>ER</sup> AVRIL 2014 AU 31 MARS 2015



## MOT DU DIRECTEUR DE POSTE



C'est avec plaisir que je vous présente le rapport annuel d'activités du poste de la MRC d'Arthabaska de la Sûreté du Québec pour l'année 2014-2015. Conformément à nos engagements ainsi qu'aux priorités dégagées par le Comité de sécurité publique (CSP), nous avons poursuivi le déploiement de nos actions sur l'ensemble du territoire couvert.

On y retrouve notamment les activités réalisées en lien avec les priorités locales, les statistiques reliées à la sécurité routière, aux règlements municipaux, aux événements criminels et au traitement des cartes d'appel.

Je suis très fier du travail réalisé par l'ensemble de mon équipe qui a su tout au long de l'année se démarquer afin d'assurer la sécurité et la tranquillité dans les 23 municipalités de la MRC D'Arthabaska. Encore une fois nous sommes parvenus à obtenir une baisse de notre criminalité, pour 2014-2015 **la baisse est de 16%** comparativement à la moyenne des quatre dernières années.

Ce qui nous aide grandement dans notre travail, c'est que notre MRC est très dynamique et mise sur les saines habitudes de vie. Depuis plusieurs années, les municipalités investissent dans leurs infrastructures afin de permettre à la population de pouvoir pratiquer leurs sports et loisirs. Cela donne plein d'opportunité à nos jeunes de s'épanouir au lieu de se tourner vers la criminalité.

Dans la dernière année, nous avons mis de l'avant un projet d'analyse de nos sites accidentogènes afin de cibler les endroits problématiques où nous devons intervenir, je suis très satisfait des interventions effectuées par mon équipe afin de diminuer le nombre de collisions sur notre territoire.

Je désire souligner la collaboration des citoyens qui nous ont fourni beaucoup d'information au courant de la dernière année ce qui a également contribué à notre efficacité. D'ailleurs, nous continuons de promouvoir le programme Bon voisin, Bon œil qui suscite de plus en plus d'intérêt auprès de nos municipalités.

Ce rapport et ses résultats vous permettront d'assurer le suivi de la performance des services de la Sûreté du Québec.

Lieutenant Cédric Brunelle, directeur intérimaire

## PRIORITÉS LOCALES

Voici les priorités locales identifiées par le CSP pour l'année 2014-2015 et l'évolution des activités réalisées.

### Priorité : Sécuriser les espaces publics

DESCRIPTION DES ACTIVITÉS	COMMENTAIRES	NB ACTIVITÉS
Effectuer des patrouilles à pied dans les endroits publics.	Nous avons effectué plusieurs présences à pied dans plusieurs événements qui se sont déroulés durant l'année. Il faut ajouter à ce nombre les patrouilles effectuées par nos policiers à vélo et les cadets policiers qui font également de la patrouille à pied.	108
Intervenir en patrouille à vélo.	Il y a eu 92 sorties à 2 patrouilleurs durant la période estivale. La patrouille à vélo nous permet d'avoir une interaction plus directe avec le citoyen et de changer la perception du policier. De plus, cela nous permet d'être plus efficaces au niveau des interventions dans les parcs et autres lieux publics. À noter que les cadets policiers ne sont pas inclus dans ce nombre de sortie, mais ceux-ci ont effectué 50 quarts de travail à vélo. Ces derniers avaient un rôle de prévention de la criminalité et d'informer les citoyens de Victoriaville de la réglementation municipale. Le programme des cadets policier est financé en partie par la ville de Victoriaville, c'est d'ailleurs pour cette raison que leur présence s'est déroulée presque entièrement à Victoriaville.	92

### Priorité : Combattre la criminalité et l'incivilité sur l'ensemble de notre MRC

DESCRIPTION DES ACTIVITÉS	COMMENTAIRES	NB ACTIVITÉS
Interception de véhicules sur la relève de nuit.	Il y a eu 643 activités de réalisées, pour un total de 4363 véhicules vérifiés. Ces vérifications contribuent à combattre la criminalité, car il y a eu 240 arrestations suite aux interceptions.	643
Intervention dans des endroits licenciés.	Nos présences nous permettent de prévenir les conduites avec les capacités affaiblies et cela restreint la présence de stupéfiants dans les établissements. De plus, nous avons dans le cadre du programme accès, effectué 66 visites qui sont davantage axées sur la loi de la LIMBA.	80
Exécution de mandats d'arrestation.	Nous avons arrêté 284 personnes qui étaient recherchées pour divers types de mandat d'arrestation. Cela est plus de 5 personnes arrêtées par semaine.	284
Opération cisaille, patrouille secteur ciblé.	Durant la période estivale, il y a eu 21 patrouilles dans des secteurs ciblés afin de repérer les gens qui s'adonnent à la culture extérieure de cannabis.	21

### Priorité : Réaliser des opérations en regard des véhicules récréotouristiques (quad, motoneige) 2014-2015

DESCRIPTION DES ACTIVITÉS	COMMENTAIRES	NB ACTIVITÉS
Patrouille en quad	Notre présence a été davantage durant les saisons d'automne et d'hiver, car durant les autres saisons il n'y a qu'un petit tronçon de sentier qui demeure ouvert. Il est à noter qu'il faut ajouter au nombre de 10 activités, 5 sorties en VTT durant le programme Cisailles.	10
Patrouille en motoneige	Cet hiver, nous avons eu de très bonnes conditions pour la motoneige, nous avons donc été très présents. De janvier à la fin mars, nous avons effectué 22 sorties en motoneige.	22



## DEMANDES PONCTUELLES DES ÉLUS ET DES CITOYENS

Voici les demandes ponctuelles des élus et des citoyens qui ont été adressées à la Sûreté au cours de la dernière année.

DESCRIPTION DES DEMANDES	ACTION* (V, T, C)	NB REQUÊTES	COMMENTAIRES	NB ACTIVITÉS
Ste-Séraphine	C	1	Dossier de harcèlement	1
Maddington	C	4	Dossiers intimidation	4
St-Martyrs Canadiens	C	1	Dossier de menace	1
St-Albert	C	3	Dossier de menace et deux plaintes de circulation via le comité Bon voisin, Bon œil.	3
Warwick	C	2	Dossier de menace et d'assistance au public	2
Tingwick	C	3	Dossier de méfait et deux dossiers d'assistance au public.	3
Victoriaville	C/T	14	Plusieurs plaintes de circulation ont été traitées. Nous avons mis en place au mois de janvier 2015 la procédure avec le formulaire de plainte et requête d'un citoyen ou d'un élu. De cette façon, nous allons avoir un meilleur suivi des plaintes et pouvoir comptabiliser le nombre de plaintes reçues. De janvier à la fin mars, nous avons eu 14 plaintes.	14
Chesterville	C	1	Dossier d'intimidation	1
St-Rémi de Tingwick	C	1	Problématique avec règlement municipal	1
St-Louis de Blandford	C	1	Dossier d'information du public pour intimidation	1
Kingsey Falls	C	1	Plainte de circulation	1

### \*LÉGENDE

(V) en validation : Requêtes reçues et en période d'évaluation afin de confirmer si elles sont fondées ou non et si elles nécessitent des interventions spécifiques.

(T) en traitement : Requêtes validées et fondées pour lesquelles des activités sont effectuées afin de régler la problématique visée (ex. : patrouilles, surveillances, radar, etc.)

(C) clos : Requêtes qui sont résolues suite à des activités effectuées ou qui sont non fondées.

## PRÉVENTION

Toujours en réponse aux besoins et aux réalités locales, les postes de la Sûreté tiennent des activités de prévention dans l'ensemble des municipalités qu'elle dessert, c'est-à-dire des mesures proactives et non pénales, qui ont pour but spécifique de réduire la criminalité en agissant sur les facteurs qui la déterminent, sur les circonstances et l'environnement dans lequel sont commis les délits.

La grande majorité des activités de prévention se tiennent au quotidien, dans le cadre des interventions de l'ensemble des patrouilleurs. Voici les principales activités de prévention réalisées au cours de la dernière année :

### Activités de prévention réalisées au cours de l'année

DESCRIPTION DES ACTIVITÉS	COMMENTAIRES	NB ACTIVITÉS
(Du 1er avril 2014 au 31 mars 2015) <b>Lancement nouvelle politique sécurité routière 2013-2020 ÉPIC.</b>	Médiatisation de la nouvelle politique à travers les divers médias locaux. Cette nouvelle politique a amené 5249 opérations en sécurité routière qui ont été réalisées tout au long de l'année.	1
17 mai 2014 <b>Clinique de vérification sièges d'autos pour enfants au Wal-Mart de Victoriaville.</b>	Plus de 93 sièges pour enfants ont été sécurisés.	1

27 mai 2014 <b>Simulation d'accident au Colisée Desjardins pour tous les étudiants de secondaire 5.</b>	Sensibilisation à l'alcool au volant et à la conduite sécuritaire. Près de 1000 étudiants y ont participé et 300\$ en billets Cool Taxi ont été remis.	1
Juin et juillet 2014 <b>Programme policiers cadets à la Sûreté du Québec au poste MRC d'Arthabaska</b>	36 jours de patrouille en vélo ont été effectués par les deux cadets. Ces derniers ont effectué 400 heures de travail chacun. Leur présence fût fort appréciée durant la période estivale.	36
Juin 2014 <b>Conférences personnes âgées concernant l'utilisation de triporteurs</b>	Plus de 125 utilisateurs sont rencontrés et plusieurs conseils de sécurité sont donnés.	5
Juin 2014 <b>Conférences auprès des élèves du 1<sup>er</sup> cycle primaire pour la sécurité à vélo (Géni Vélo)</b>	Rencontre des jeunes fréquentant les services de garde dans les municipalités de Tingwick et de Saint-Rosaire.	2
Août et septembre 2014 <b>Programme « Je joue Gagnant »</b>	Un agent a répondu aux questions des parents et des jeunes joueurs de hockey tout en rencontrant chacun des entraîneurs de la région. Une foule d'informations traitant de la conduite exemplaire, du respect, de l'esprit d'équipe et de l'effort a été remise aux familles.	2
Septembre 2014 <b>Conférence sur « Les inconnues »</b>	Des rencontres à l'école primaire Pie X ont été effectuées auprès des jeunes afin de les sensibiliser face aux inconnus.	3
Septembre 2014 <b>Opération Transpect</b>	Surveillance des entrées des cours d'école secondaire, écoliers versus autobus. Nous avons fait des opérations avec des policiers à bord de l'autobus.	3
Octobre 2014 <b>Conférence sur l'alcool au volant dans une entreprise de Warwick</b>	Plus de 80 employés de la compagnie Akzo Nobel ont été rencontrés.	1
Novembre 2014 <b>Outil de prévention Cybercriminalité développé en partenariat avec l'organisme Pacte Bois-Francis</b>	Cet outil permet de balayer un logo qui renvoie automatiquement l'utilisateur sur le site internet de Pacte Bois-Francis où a été développée une page informant sur la problématique de la cybercriminalité. Ce format s'adresse tant aux jeunes qu'aux adultes, ainsi qu'aux parents qui s'interrogent sur le sujet.  En matière de cybercriminalité, la pornographie juvénile, le harcèlement criminel, la profération de menaces et le libelle diffamatoire constituent les accusations les plus fréquentes.	2
Novembre 2014 <b>Conférences dans les écoles ateliers « Sauve qui peut »</b>	CFER, Ste-Anne-du-Sault, Le Manège, Carrefour Jeunesse-emploi, Warwick, Notre-Dame-des-Bois- Francis.	6
Octobre 2014 <b>Mois de la sécurité - Halloween</b>	Conférences pour élèves 1er cycle dans 19 écoles primaires de la MRC d'Arthabaska.	41
Décembre 2014 <b>28 conférences dans les classes de 6e année de la MRC concernant l'intimidation avec l'organisme de justice alternative Pacte Bois-Francis</b>	Les conférences traitaient de l'intimidation et de la Loi sur le système de justice pénale pour les adolescents.	28
Janvier 2015 <b>Conférences dans les classes de secondaire 1 et 3 de la MRC Arthabaska.</b>	Polyvalente Le Boisé, CFER et Warwick.	9
Février 2015 <b>Opération burinage au Mont Gleason</b>	Nous avons tenu une opération burinage d'équipements sportifs à la Station du Mont Gleason de Tingwick le 7 février dernier. Deux policiers sur place procédaient gratuitement au burinage des équipements. Cette année, l'activité a permis de buriner plus de 80 équipements.	1
Mars 2015 <b>Programme Aîné Avisé</b>	Rencontre de plusieurs aînés au Manoir de Bigarré afin de présenter le programme aîné avisé.	1

Février et mars 2015 <b>Fraude Fausse monnaie</b>	Suite à une vague de fausses monnaies dans la région du Centre-du-Québec, nous avons rencontré 10 commerçants pour les informer sur les façons de déceler les faux billets.	10
Mars 2015 <b>Rencontre sur le suicide et la Loi P-38</b>	Rencontre avec des intervenants du CLSC et des organismes communautaires afin d'échanger sur le phénomène du suicide et les modalités de la Loi P-38.	2
<b>Février 2015</b>	Rencontres avec des étudiants du CEGEP de Victoriaville pour les sensibiliser à la conduite avec les capacités affaiblies.	3
<b>Février et mars 2015</b>	Rencontres au Collège Clarétain pour traiter des drogues, alcool et cyberdépendances.	5
<b>27 février et 3 mars 2015</b>	Rencontres avec les membres du CSDI pour la problématique de la sexualité et les personnes handicapées.	2
<b>Février et mars 2015</b>	Rencontres d'écoles primaires avec Pacte Bois-Francs pour les programmes : Gang de choix et Sauve qui peut.	3
<b>Février et mars 2015</b>	Conférences à la polyvalente Le Boisé et l'école secondaire Monique-Proulx à Warwick pour Cyberdépendances ainsi que pour les Mythes et Réalités / drogues.	15
<b>Mars 2015</b>	Rencontres de tous les étudiants de secondaire 5 de la MRC d'Arthabaska afin de les sensibiliser à la conduite avec les capacités affaiblies par la drogue.	21



## POLICE DE PROXIMITÉ

La Sûreté du Québec s'est formellement engagée dans une approche professionnelle de type communautaire.

Cette philosophie de travail comprend les cinq grands principes suivants :

- La présence familière;
- La qualité de services;
- Le partenariat;
- La consultation de la clientèle;
- La résolution de problèmes.

Cette section présente les principales activités réalisées par l'approche de police de proximité.

### Présence familière et parrainage

À la Sûreté du Québec, la présence familière s'exprime par le parrainage des municipalités.

Voici les principales activités de parrainage (rencontres et échanges avec les acteurs-clés) réalisées par nos membres cette année. Ces activités sont en lien avec les priorités locales identifiées par notre CSP.

DESCRIPTION	COMMENTAIRES	NB ACTIVITÉS
1er avril 2014 au 31 mars 2015 <b>Programme « Bon voisin, Bon œil ».</b>	Rencontres avec les citoyens de plusieurs municipalités de la MRC d'Arthabaska pour la mise en place et explication du programme.	23
1er avril 2014 au 31 mars 2015 <b>Rencontre et échanges avec les acteurs clés de notre MRC</b>	Tout au long de l'année, les marraines et parrains des municipalités ont effectué des visites à leurs élus et employés dans le but de connaître les priorités locales et les informer sur notre travail. De plus, il y a eu des rencontres avec les organismes gouvernementaux, privés et communautaires.	248
1er avril 2014 au 31 mars 2015 <b>Journée de patrouille avec les élus.</b>	Un élu par municipalité a été invité à effectuer une journée de patrouille avec son parrain afin de les familiariser avec le travail de policier. 9 élus ont participé au courant de l'année au programme.	9
Juillet 2014 <b>Chaîne de sécurité CCIBFE</b>	Mme Josée Desharnais et Geneviève Gagnière sont reçues au poste de police pour la mise à jour du projet. Ce projet consiste à faire un article de prévention de la criminalité aux deux mois. L'article sera distribué par courriel à l'ensemble des membres de la chambre de commerce. De plus, lors de crime en évolution dans la MRC une alerte pourra être lancée en tout temps pour avertir les commerçants.	1
1 avril 2014 au 31 mars 2015 <b>Programme Cisailles 2.0</b>	<ul style="list-style-type: none"> <li>▫ Le 26 août 2014, médiatisation du nouveau programme Cisaille 2.0 afin de sensibiliser les citoyens de la MRC au nouveau programme.</li> <li>▫ Le 20 janvier 2015, nous avons informé, via les médias, les propriétaires de terres dans la MRC d'Arthabaska qu'ils allaient recevoir avec leur compte de taxes un contrat social dans le cadre du programme Cisaille 2.0. Nous désirons remercier l'ensemble des municipalités de la MRC d'avoir participé à ce projet qui nous a permis de rejoindre plusieurs propriétaires de terres. Environ 400 contrats sociaux ont été signés.</li> </ul>	2

<p>1er avril 2014 au 31 mars 2015  <b>Programme de parrainage de l'équipe des Tigres de Victoriaville. (LHJMQ)</b></p>	<ul style="list-style-type: none"> <li>▫ Le programme de parrainage (LHJMQ et la SQ) permet aux agents de la Sûreté du Québec du poste de la MRC d'Arthabaska et aux joueurs des Tigres de Victoriaville de tenir plusieurs activités durant l'année.</li> <li>▫ Dans le cadre de la semaine de la prévention de la toxicomanie, et en collaboration avec les joueurs des Tigres de Victoriaville, deux agents ont effectué un barrage routier. Le but était de sensibiliser les conducteurs aux effets négatifs de la conduite en état d'ébriété ou sous l'effet des drogues.</li> <li>▫ Plus d'une centaine de véhicules ont été interceptés et, à la discrétion des joueurs de l'équipe de hockey Les Tigres de Victoriaville, les conducteurs affichant une conduite exemplaire recevaient une paire de billets pour assister à la rencontre du vendredi 21 novembre contre les Screaming Eagles du Cap-Breton.</li> </ul>	3
--	--	---

### Résolution de problème

L'approche stratégique en résolution de problèmes (ASRP) permet d'associer des incidents autrement traités un par un, d'en dégager une compréhension globale et de rechercher des solutions durables, le tout en ayant recours aux partenaires et aux ressources des milieux affectés par des problématiques communes.

Voici les incidents traités par l'approche stratégique en résolution de problème au cours de la dernière année :

DESCRIPTION ET COMMENTAIRES
<p><b>Juin et juillet 2014 :</b> Aucun ASRP. Cependant, il y a un suivi des plaintes de circulation qui est effectué par les parrains avec leurs élus responsables.</p>
<p><b>Août et septembre 2014 :</b> Problématique de méfaits dans la municipalité de St-Norbert (skate). Deux jeunes rencontrés et problématique réglée.</p>
<p><b>Octobre et novembre 2014 :</b>            Problématique de circulation près de l'école Mgr Grenier ; OPS intersection et radar zone scolaire 30 km/h.            Problématique de circulation sur le boul. Bois-Francs Sud. Un individu (itinérant) nuit à la circulation en voulant laver les pare-brises des véhicules. Arrestation de l'homme et comparution pour plusieurs mandats d'arrestation de la région de Montréal.</p>
<p><b>Décembre 2014 et janvier 2015 :</b>            Un comité pour la route 116 a été créé avec la SQ de la MRC de L'Érable et le MTQ concernant les accidents.            Une analyse des sentiers, où les VTT et motoneiges sont autorisés, sera réalisée par des étudiants en techniques policières.</p>
<p><b>24 Mars 2015 :</b> Rencontre avec 5 étudiants du CEGEP de Trois Rivières pour explication d'une ASRP. Ces étudiants ont comme mandat de dresser le portrait de la problématique de circulation en VTT dans la MRC d'Arthabaska. Depuis quelques années, plusieurs municipalités adoptent des résolutions pour permettre la circulation de véhicule hors route sur leurs chemins.            L'analyse faite par les étudiants en techniques policières a été très bien effectuée, nous en sommes à préparer une présentation de la situation qui se réalisera au courant de l'année 2015. La présentation sera faite auprès de l'ensemble des élus.            Présentement, il n'y a pas de problématique majeure, mais nous voulons sensibiliser les élus au phénomène en prenant conscience de la réalité des municipalités qui sont à la jonction de la leur.</p>

### Activités communautaires réalisées au cours de l'année

DESCRIPTION ET COMMENTAIRES
<p><b>3 mai :</b> Journée en famille au cinéma au profit de Centre de stimulation l'envol. En compagnie de la mascotte Polixe, nous avons participé à cette journée familiale au cinéma Galaxy de Victoriaville. Plus de 600 personnes se sont présentées à l'activité.</p>
<p><b>6 mai :</b> Kiosque de la Sûreté du Québec au carrefour Emploi- jeunesse à Warwick. Le kiosque a été fait à la nouvelle caserne de Warwick.</p>
<p><b>22 mai :</b> Participation à la clinique de sang Héma-Québec de la Sûreté du Québec. L'objectif était de 250 dons, il y a eu 261 dons. Objectif atteint.</p>
<p><b>24 mai :</b> Cérémonie annuelle du corps de cadet 2728 optimiste de Victoriaville. L'événement soulignait le travail des cadets qui se sont distingués dans différentes activités en cours d'année et accueillait des dignitaires de niveaux municipal, provincial et fédéral.</p>



**31 mai et 1<sup>er</sup> juin** : Participation au kiosque de recrutement de la Sûreté du Québec tenu au Colisée Desjardins lors de la venue du carrousel de la GRC.

**12 juin** : Journée Sécurijour à l'école primaire de St-Valère.

Un agent du poste de la MRC d'Arthabaska était présent à l'école primaire de Saint-Valère pour l'activité appelée « Sécurijour ». Cette journée, organisée par le syndicat des agricultrices du Centre-du-Québec conjointement avec l'Union des producteurs agricoles de la région, avait pour but de sensibiliser les jeunes aux dangers en milieu agricole.

**16 juin** : Rencontre avec le Comité Accueil Victoriaville pour les nouveaux immigrants de la région.

**19 juin** : Tournoi de golf de la Sûreté du Québec aux profits du Centre de Stimulation l'Envol de Victoriaville.

**14 et 15 août** : Présence à la vente trottoir SDC Victoriaville.

**7 septembre** : Présence à la fête des parcs de Victoriaville au Colisée Desjardins avec Polixe.

**13 septembre** : Présence au Grand Défi de Victoriaville, lors de la course des enfants avec Polixe.

**4 octobre** : Les services d'urgence de la région de Victoriaville ont invité la population à venir visiter le poste de pompiers Fernand-Giguère lors d'une activité porte ouverte. La Sûreté du Québec, poste de la MRC d'Arthabaska, a participé à cet événement gratuit et accessible aux familles qui a accueilli plus de 1500 personnes. Le poste de la MRC d'Arthabaska tenait sa clinique de vérification des sièges d'auto lors de cette activité porte ouverte.

**7 octobre** : Conférence sur les interventions policières versus les maladies mentales. Cette conférence a été réalisée en collaboration avec l'organisme Le Pas.

**18 octobre** : Journée de cinéma en famille en partenariat avec le Galaxy de Victoriaville.

**8 novembre** : Le jour du Souvenir a été souligné au centre-ville de Victoriaville. Deux représentants du poste de la MRC d'Arthabaska étaient présents pour la remise de la couronne en mémoire des confrères disparus.

**14 novembre** : Journée de visite des entreprises pour les étudiants du CEGEP de Victoriaville. Le poste de la Sûreté du Québec a été visité par plus de 40 étudiants.

**20 novembre** : Participation à la journée des services d'urgence qui se déroulait à l'école St-David.

**6 décembre** : Présence à la journée du souvenir pour la Polytechnique au CEGEP de Victoriaville.

**5 janvier 2015** : Visite du poste pour le gagnant du prix de la Sûreté du Québec de Partenaire 12-18 ans.

**Janvier 2015** : Information donnée à toutes les écoles primaires sur le projet lettre intimidation en partenariat avec la MRC d'Arthabaska, CSBF, Action Toxicomanie, CLD et CLSC.

# STATISTIQUES OPÉRATIONNELLES

Cette section est consacrée aux statistiques en matière d'activités :

- De sécurité des réseaux de transport;
- Des règlements municipaux;
- D'événements criminels;
- Du traitement des cartes d'appel.

Les résultats qui vous sont présentés dans cette section vous permettront tout particulièrement d'évaluer la performance de la Sûreté au cours de la dernière année.

Afin de mettre en perspective ces données et d'en analyser l'évolution, vous pourrez également les comparer avec la moyenne des quatre dernières années.

De plus, afin d'en faciliter l'analyse, ces données vous sont présentées à l'aide de deux types de graphiques.

Chacun des graphiques de type histogramme indique les résultats pour les cinq dernières années. Une ligne trace la moyenne des quatre dernières années.

Ces graphiques permettent aussi de situer les résultats de la dernière année par rapport à la **zone d'écart normal**. L'écart normal est calculé à partir de la moyenne des différences entre les données de chacune des années, avec la moyenne des quatre dernières années. Visuellement, il s'agit de la zone comprise entre les lignes « écart + » et « écart - ». Les résultats qui s'écartent de cette zone méritent une attention particulière du CSP.

Des graphiques de type « pointe de tarte » accompagnent également des histogrammes afin d'illustrer plus précisément la répartition des catégories de types d'événement plus préoccupants.

Notez que les données de cette section concernent l'ensemble du territoire couvert par les effectifs du poste MRC D'Arthabaska. Les résultats pour chacune des municipalités vous sont présentés en annexes.



## La sécurité des réseaux de transport

Tableau 1 Nombre de collisions et d'interventions couvertes sur le territoire excluant le réseau autoroutier

Collisions		Année courante	Moyenne des 4 dernières années
Collisions mortelles		6	6
Collisions avec blessés graves		6	1
Collisions avec blessés légers		347	358
Autres collisions avec blessés		14	5
Collisions matérielles		1 558	1 595
<b>Sous-total :</b>		<b>1 931</b>	<b>1 964</b>
Interventions			
Avertissement nautique		11	9
Capacités affaiblies		176	237
Autres crimes		276	323
Constats provinciaux		2 205	2 117
Constats municipaux		5 326	5 062
AVVR		292	295
Avertissement		6 647	8 343
<b>Sous-total :</b>		<b>14 933</b>	<b>16 385</b>

### Collisions

Le tableau des collisions permet de constater une amélioration du bilan routier au cours de l'année courante. En effet, un total de 1 931 collisions a été couvert, soit une baisse de 33 collisions par rapport au nombre moyen de collisions des quatre dernières années.

L'amélioration la plus marquante se situe au niveau des collisions matérielles, 1558 collisions matérielles ont eu lieu, ce qui représente une baisse de 37 par rapport aux années précédentes.

Au niveau des collisions avec blessés graves, 6 collisions ont été couvertes soit une hausse de 5 par rapport à la moyenne des quatre dernières années.

Notons enfin que nous avons couvert 6 collisions mortelles.

### Interventions

Le nombre d'interventions en sécurité routière a connu une nette diminution au cours de l'année courante. Les policiers de la MRC ont procédé à 14 933 interventions. Il s'agit d'un recul de 1 452 par rapport à la moyenne des quatre dernières années. Ce recul est attribuable à la diminution d'avertissement de 1 696 par rapport à la moyenne des quatre dernières années.

Au niveau des constats d'infraction provinciaux, 2 205 constats ont été émis, soit une progression de 88 par rapport à la moyenne des quatre dernières années.

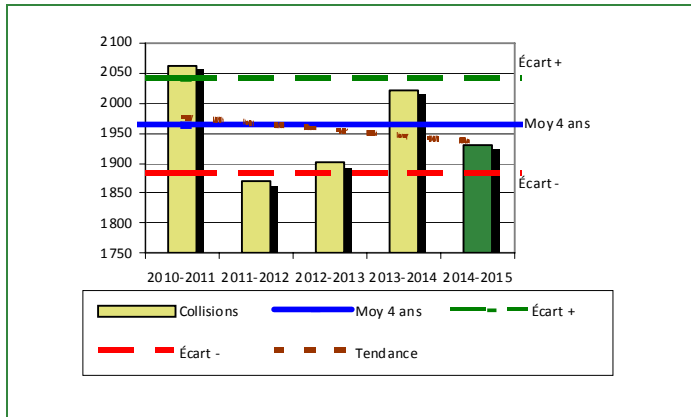
Au niveau des constats d'infraction municipaux, 5 326 constats ont été émis, soit une progression de 264 par rapport à la moyenne des quatre dernières années.

Quant aux infractions de capacités de conduite affaiblies, 176 ont été émis, soit un recul de 61 par rapport à la moyenne des quatre dernières années.

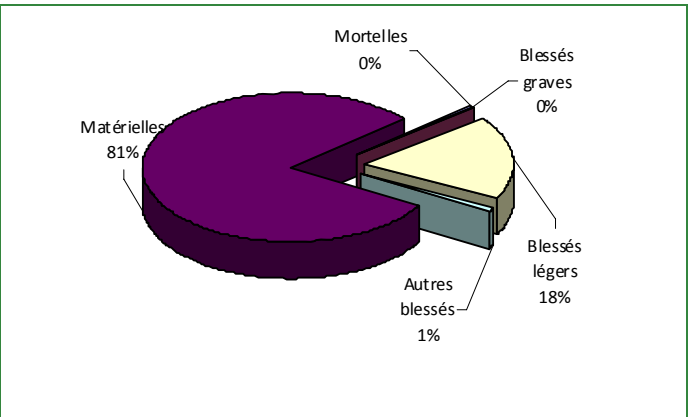
Les avis de vérification d'un véhicule routier sont au nombre de 292, soit un recul de 3 par rapport à la moyenne des quatre dernières années.

## Évolution du nombre de collisions et d'interventions au cours des dernières années

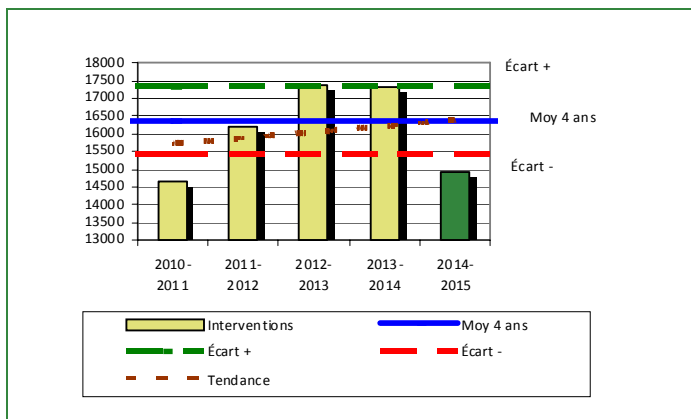
**Graphique 1 : Collisions**



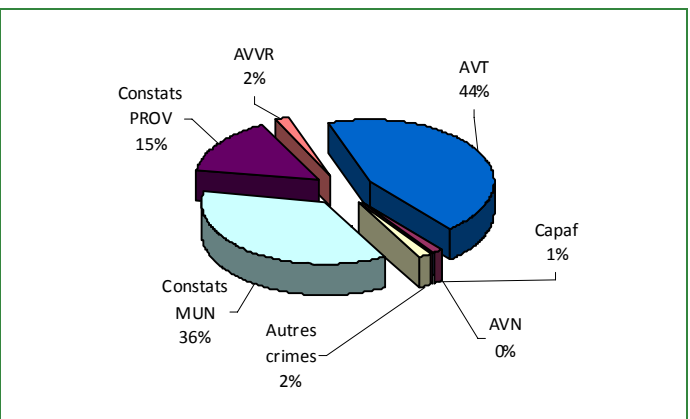
**Graphique 2 : Catégories de collisions**



**Graphique 3 : Interventions**



**Graphique 4 : Catégories d'interventions**



Le graphique 1 des collisions nous permet de constater que le nombre de collisions de cette année est inférieur au nombre moyen de collisions depuis les quatre dernières années. De plus, cet écart se situe en-dessous de l'écart moyen.

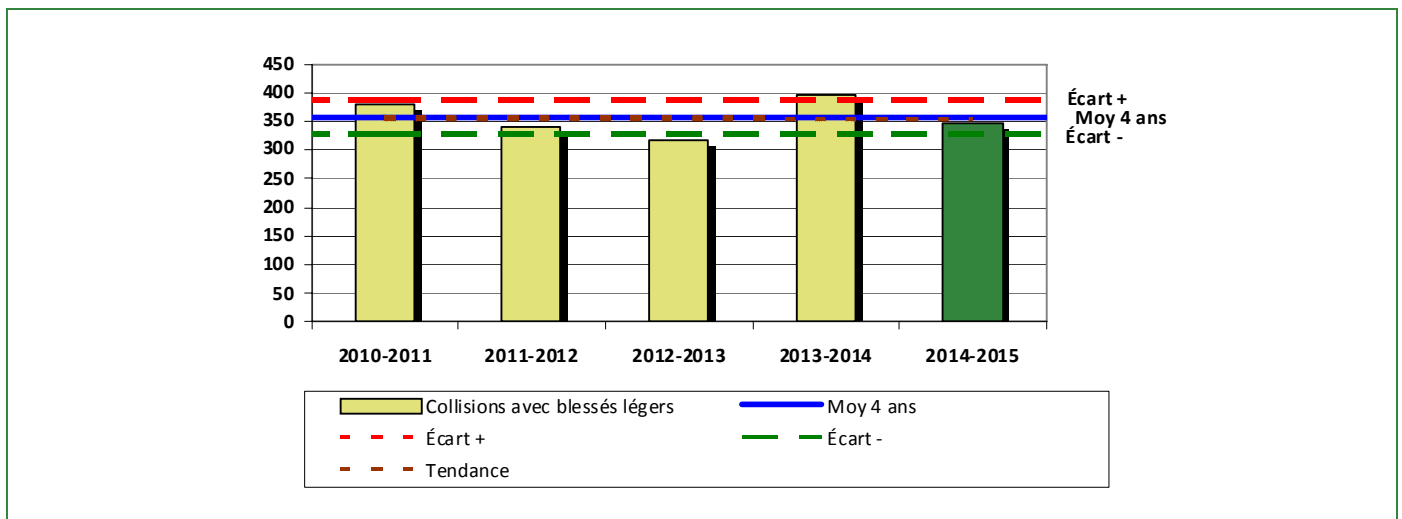
Nous constatons également que la tendance du nombre de collisions par rapport aux dernières années est à la baisse.

Le graphique 2 démontre que les collisions avec blessés représentent 19% des collisions survenues au cours de l'année.

Le graphique 3 des interventions démontre qu'il y a diminution du nombre moyen d'interventions depuis les quatre dernières années. De plus, cet écart se situe en-dessous de la zone d'écart moyen.

Le graphique 4 démontre que les AVT sont la catégorie d'interventions la plus fréquente cette année.

**Graphique 5 : Collisions avec blessés légers au cours des dernières années**



Ce graphique présente le fait saillant au niveau des statistiques de sécurité des réseaux de transport. Nous constatons que le nombre de collisions avec blessés légers cette année est inférieur au nombre moyen de 11 depuis les quatre dernières années. Cet écart se situe particulièrement en-dessous de la zone d'écart moyen. Cette situation pourrait s'expliquer par nos opérations



en lien avec les sites accidentogènes. L'étude mensuelle de nos accidents nous permet de cibler les endroits où il y a une problématique et faire nos opérations de sécurité routière en conséquence.

## Règlements municipaux

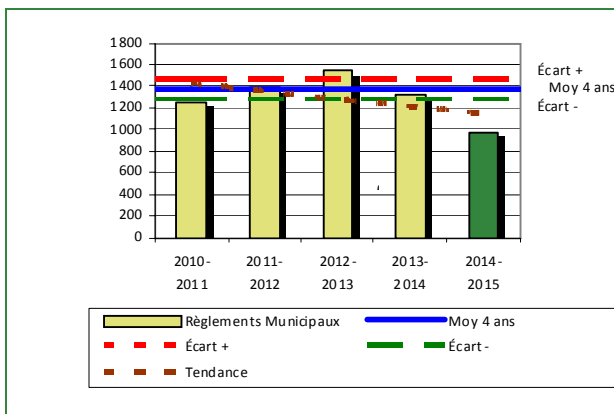
Tableau 2 Nombre de constats émis pour infractions aux règlements municipaux sur le territoire

Domaine	Année courante	Moyenne des 4 dernières années
1) Alarmes	130	163
2) Vente	1	3
3) Circulation	410	718
4) Paix, bon ordre et sécurité publique	357	355
5) Nuisance	94	138
<b>Total :</b>	<b>992</b>	<b>1 376</b>

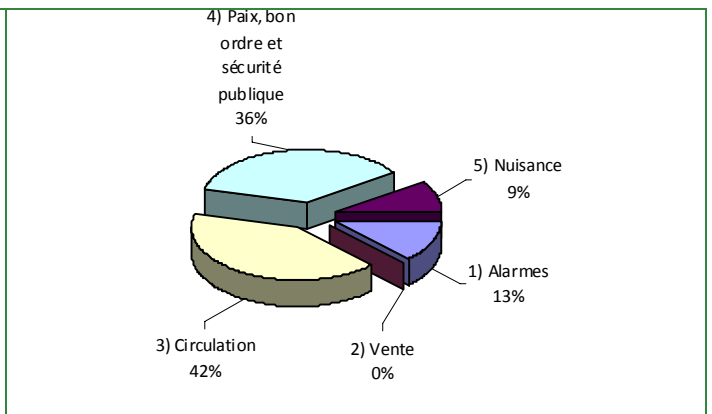
Nous constatons au tableau 2 que le nombre de constats émis pour des infractions aux règlements municipaux a connu une nette diminution au cours de la dernière période. Les policiers ont émis un total de 992 constats. Il s'agit d'un recul de 384 en comparaison à la moyenne des quatre dernières années.

### Évolution du nombre de constats émis pour infraction aux règlements municipaux pour l'année courante

Graphique 6 : Règlements municipaux



Graphique 7 : Catégories d'interventions



Le graphique 6 démontre que le nombre de constats municipaux émis cette année est inférieur au nombre moyen de constats émis depuis les quatre dernières années. De plus, cet écart se situe en-dessous de l'écart moyen.

## Cartes d'appel

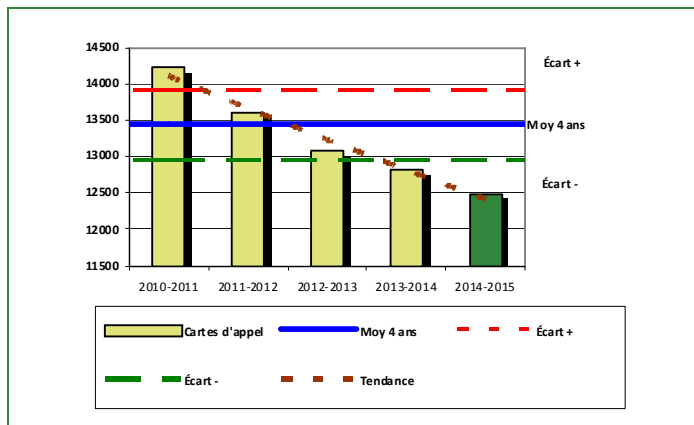
Tableau 3 Nombre de cartes d'appel sur le territoire au cours de l'année

	Année courante		Moyenne des 4 dernières années	
Priorité 1	8 741		9 708	
Priorité 2	2 675		2 868	
Priorité 3	1 077		866	
<b>Total :</b>	<b>12 493</b>		<b>13 441</b>	
	<b>Nb</b>	<b>%</b>	<b>Nb</b>	<b>%</b>
<b>Alarmes</b>	1 522	12%	1 737	13%

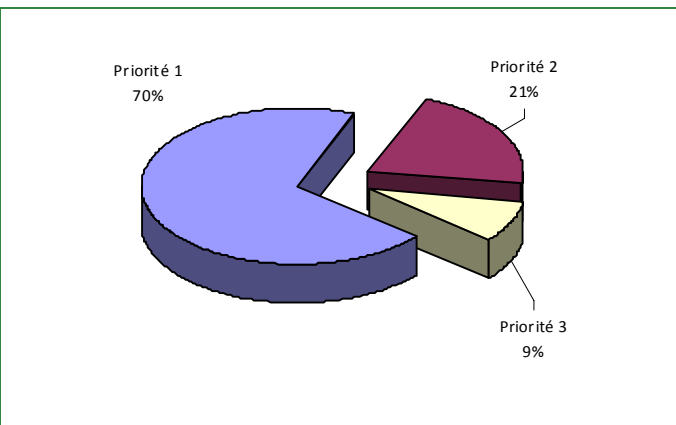
Le tableau 3 des cartes d'appel trace le portrait des données de l'année courante par catégories. Nous observons que le nombre de cartes d'appel pour les alarmes a diminué de 215 par rapport à la moyenne des 4 dernières années. Quant au nombre de cartes d'appel pour les priorités 1, il a diminué de 967 par rapport à la moyenne des quatre dernières années.

## Évolution du nombre de cartes d'appel au cours des dernières années

**Graphique 8 : Nombre de cartes d'appel**



**Graphique 9 : Types de priorité de cartes d'appel**



Le graphique 8 illustre la fluctuation du nombre total de cartes d'appel au cours des cinq dernières années. On constate que le nombre total de cartes d'appel enregistrées pour cette période se situe en-dessous de la moyenne.

Le graphique 9 nous indique que les cartes d'appel de priorité 1 au niveau des alarmes sont les plus nombreuses à être enregistrées pour cette année. Cette donnée peut s'expliquer par le nombre croissant de systèmes d'alarme installés au niveau des résidences familiales dû au fait que les citoyens sont sensibilisés à la sécurité de leur bien.

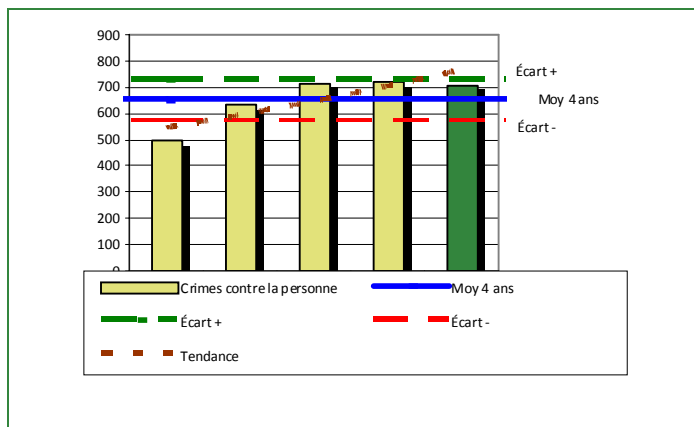
## La criminalité

**Tableau 4** Nombre de crimes contre la personne sur le territoire au cours de l'année

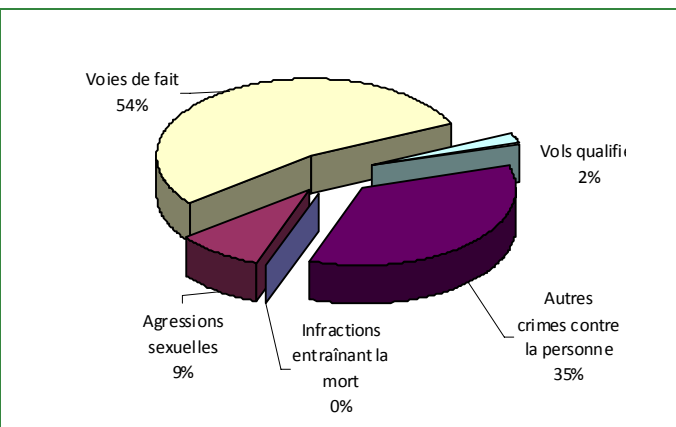
	Année courante	Moyenne des 4 dernières années
<b>1000- Crimes contre la personne</b>		
Infractions entraînant la mort	0	1
Agressions sexuelles	63	44
Voies de fait	381	344
Vols qualifiés	14	7
Autres crimes contre la personne	251	245
<b>Crimes contre la personne :</b>	<b>709</b>	<b>641</b>

## Évolution du nombre de crimes contre la personne au cours des dernières années

**Graphique 10 : Nombre de crimes contre la personne**



**Graphique 11 : Catégorie de crimes contre la personne**



Le graphique 10 présente le nombre de crimes contre la personne au cours des cinq dernières années. On constate que la donnée de cette année se situe au-dessus de la moyenne et au-dessus de la courbe de la ligne de l'écart moyen. On observe également que la courbe de la tendance pour ce type de crime se maintient depuis 2012. Cela s'explique par le fait que depuis 2012, nous demandons à nos policiers d'enregistrer leurs dossiers en fonction du crime commis lorsque la victime ne désire pas porter plainte. Auparavant, certains de ces dossiers étaient enregistrés comme étant des chicanes de famille. De cette façon, nous avons un meilleur portrait de la criminalité.

Le graphique 11 nous spécifie le nombre d'événements pour chacune des catégories des crimes contre la personne. On remarque alors que les voies de fait sont le type de crimes le plus fréquent pour cette année.

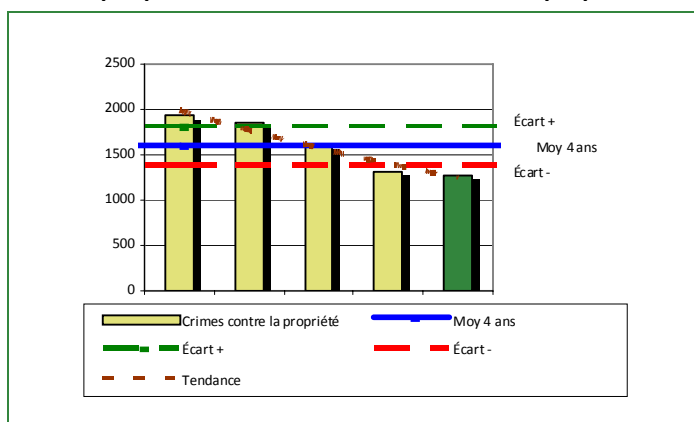
Tableau 5

Nombre de crimes contre la propriété sur le territoire au cours de l'année


	Année courante	Moyenne des 4 dernières années
<b>2000- Crimes contre la propriété</b>		
Incidences criminelles	13	24
Introductions par effraction	268	358
Vols simples	520	589
Vols de véhicule	90	222
Recels	17	26
Fraudes	53	78
Méfais	312	373
<b>Crimes contre la propriété :</b>	<b>1 273</b>	<b>1 669</b>

Évolution du nombre de crimes contre la propriété au cours des dernières années

Graphique 12 : Nombre de crimes contre la propriété



Graphique 13 : Catégories de crimes contre la propriété



Le graphique 12 des crimes contre la propriété présente les données au cours des cinq dernières années. On constate que cette année, le nombre de crimes pour ce type d'événement se situe en-dessous de la moyenne. De plus, cet écart se situe en-dessous de la zone d'écart moyen.

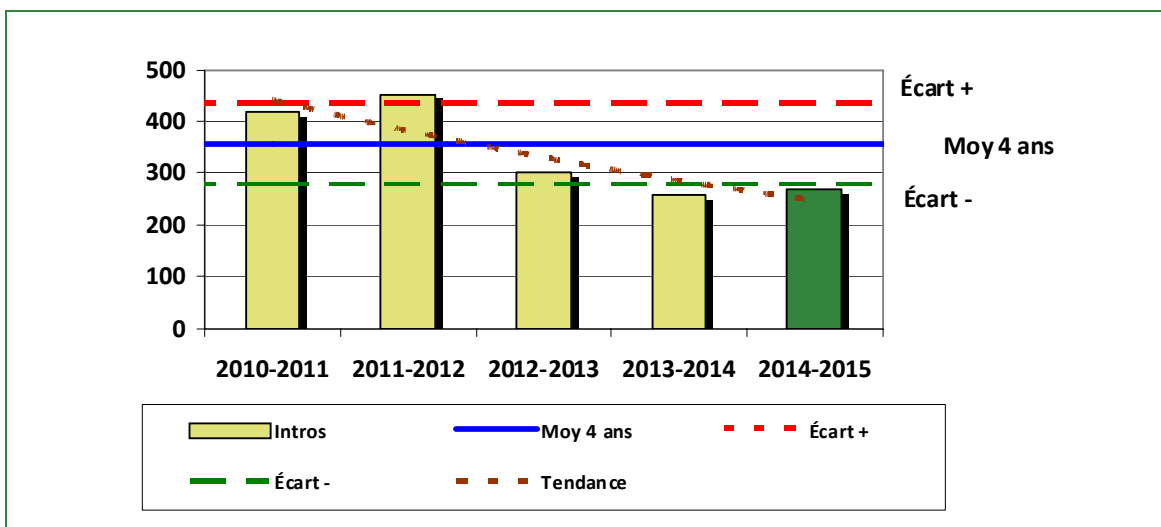
Le graphique 13 nous spécifie le nombre d'événements pour chacune de catégories de crimes contre la propriété. On remarque alors que les vols simples sont le type de crimes le plus fréquent au cours de l'année. On peut expliquer cette situation par le fait que nous avons eu deux vagues de vol dans des véhicules durant l'année. Il s'agissait de jeunes qui sondaient les portières de véhicules, lorsqu'elles étaient débarrées ceux-ci volaient les articles à l'intérieur. Ces deux groupes furent arrêtés rapidement grâce à la vigilance de citoyens et de la surveillance des policiers.

Tableau 6

Autre criminalité et interventions sur le territoire au cours de l'année

	Année courante	Moyenne des 4 dernières années
<b>Autres criminalités</b>		
3000- Autres infractions au Code criminel	244	368
4000 5000 - Loi réglementant drogues et stupéfiants	394	380
6000- Infractions aux autres lois fédérales	1	4
7000- Infractions aux lois provinciales	79	71
<b>Autres criminalité :</b>	<b>718</b>	<b>823</b>
<b>Activités</b>		
A- Assistances	127	48
B- Permis	22	22
C- Alarmes	1 522	1 737
E- Enquêtes	500	432
F- Événements relatifs à la RACJ	171	170
M- Mandats	138	146
P- Objets perdus ou trouvés	67	74
R- Interventions policières	863	951
V- Véhicules retrouvés ou remisés	95	141
X- Interpellation, observation et autre	37	54
<b>Activités :</b>	<b>3 542</b>	<b>3 772</b>
<b>Total criminalité et activités :</b>	<b>6 242</b>	<b>6 905</b>

GRAPHIQUE 14 : C- INTRODUCTIONS PAR EFFRACTION AU COURS DE L'ANNÉE



Le graphique 14 démontre que le nombre d'introductions par effraction (268) de cette année est inférieur au nombre moyen d'introductions par effraction (358) depuis les cinq dernières années. De plus, cet écart se situe en-dessous de l'écart moyen.

Pour ce qui est des **vols de véhicule**, ils ont **chuté de 144 %** passant de 222 à 90 pour l'année 2014-2015. Tout au long de l'année, nous avons fait des visites auprès des commerçants et recycleurs de véhicules et de pièces de véhicule de notre MRC. Ces derniers se doivent de tenir un registre à jour de l'inventaire des pièces qu'ils ont en leur possession. L'application de la loi sur les commerçants/recycleurs va avoir un effet dissuasif sur l'achat de pièce dont la provenance est inconnue auprès des propriétaires de commerces de véhicules ou de pièces de véhicules.



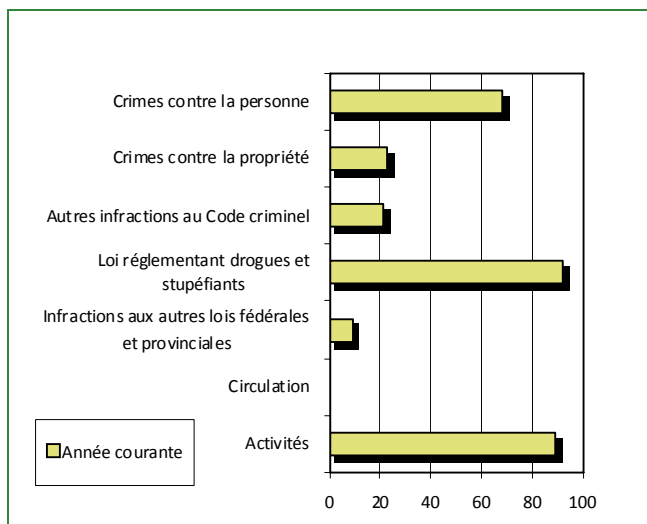
## INTERVENTIONS EN MILIEU SCOLAIRE

Cette section présente les différentes interventions réalisées en milieu scolaire.

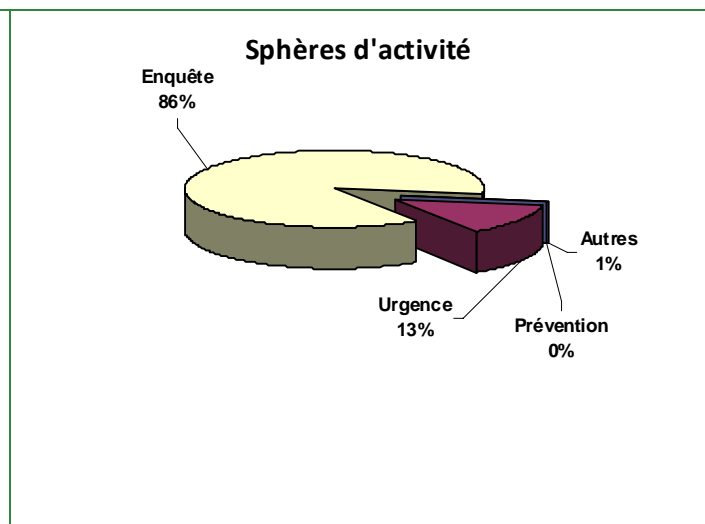
**Tableau 7** Interventions réalisées dans les établissements scolaires dans le cadre du programme d'intervention en milieu scolaire

	Année courante
Dossiers d'enquête relatifs au PIMS	212
Collaborations à d'autres dossiers connexes	1
<b>Total dossiers :</b>	<b>213</b>
Établissements visités	19
Nb personnes rencontrées	498
Nombre d'établissements visés	46

**GRAPHIQUE 15 : ÉVÉNEMENTS MIP INSCRITS SUR LES RAPPORTS D'ÉVÉNEMENT DANS LE CADRE DU PROGRAMME D'INTERVENTION EN MILIEU SCOLAIRE ANNÉE COURANTE**



**GRAPHIQUE 16 : TEMPS CONSACRÉ AUX DIFFÉRENTES SPHÈRES D'ACTIVITÉ DANS LE CADRE DU PROGRAMME D'INTERVENTION EN MILIEU SCOLAIRE ANNÉE COURANTE**



## INTERVENTIONS PAR DES UNITÉS DE SOUTIEN RÉGIONALES

Cette section présente les interventions réalisées sur le territoire de la MRC par d'autres unités de soutien de régionales au cours de l'année. Voici, les détails de ces interventions.

- Le 9 avril 2014**, l'équipe d'enquêtes régionales de Drummondville, avec la collaboration de membres du poste de la MRC d'Arthabaska et de la MRC Nicolet-Yamaska, a mis un terme, après 8 mois d'enquêtes, au projet MURIN. Ceci a permis le démantèlement d'un réseau de production intérieure de cannabis, de trafic et de recel de véhicules qui opérait dans la grande région de Victoriaville et Nicolet. L'opération a permis de faire dix perquisitions. Trois résidences considérées comme étant des biens infractionnels étaient visées par des ordonnances de blocage. Au total, 12 personnes ont été accusées dont la tête dirigeante, un résident de St-Valère.
- Plus de 70 policiers ont participé à l'opération de divers postes de la Sûreté du Québec et de la Gendarmerie Royale du Canada. L'opération Murin a amené l'escouade de Drummondville à travailler dans notre MRC de façon intermittente sur une période de 10 mois, à raison de 5 ressources.
- À la mi-avril** a eu lieu la 3e phase de l'opération Macramé, où il y a eu 7 arrestations. Les arrestations ont été effectuées par le bureau d'enquêtes de notre poste ainsi que des enquêteurs du service des enquêtes régionales de Trois-Rivières. À noter que sur une période de 1 an, une équipe de 6 personnes de Trois-Rivières ont travaillé à temps plein sur ce projet.



- **Le 17 avril**, l'unité permanente anti-corruption (UPAC) de la Sûreté du Québec a procédé à l'arrestation d'un homme de Warwick accusé d'avoir frustré la Ville de Warwick d'une somme d'argent de plus de 5 000\$. Cette escouade, à raison d'une équipe de 5 membres de façon sporadique, a travaillé sur une période de 4 mois ce dossier.
- **Le 13 mai**, l'escouade régionale d'enquête de Drummondville a procédé au démantèlement d'une serre d'environ 700 plants de cannabis dans une résidence de St-Samuel de Horton.
- **Le 16 mai**, les enquêteurs de la division des enquêtes régionales de Trois-Rivières ont pris la responsabilité de l'enquête de l'incendie mortel survenu à St-Louis-de-Blandford.
- **Juin 2014**, trois journées d'opérations ont été réalisées par l'Unité de sécurité routière de Trois-Rivières concernant une problématique de sécurité routière dans la municipalité de Ste-Clotilde Horton.
- **Juillet 2014**, l'équipe de soutien à la sécurité routière de Trois-Rivières s'est présentée à 3 reprises dans le secteur de Sainte-Clotilde-de-Horton en ce qui a trait à une problématique de sécurité routière.
- **Août 2014**, une analyse de circulation sur le boul. Marie-Victorin à Kingsey Falls a été faite par le département des enquêteurs accidents de Montréal, suite à l'installation d'un Métro-compte. Finalement, l'analyse a démontré qu'il n'y avait pas de problématique de vitesse.
- **Septembre-Octobre 2014**, le Service de la contrebande de tabac a été présent avec une équipe de 5 enquêteurs pour 20 jours de travail. Le 29 octobre, ils ont procédé à 3 perquisitions à Victoriaville. Cette enquête de quelques semaines a permis de récupérer 56 200 cigarettes de contrebande. Il y a eu 5 personnes interpellées dans ce dossier. Un vélo électrique et une somme de 1350\$ ont également été saisis.
- **Le 12 et le 15 novembre**, 3 autres arrestations sont survenues dans le projet Macramé, cela porte le nombre à 48 arrestations au total dans ce projet. Tout au long de l'année, plusieurs policiers du bureau régional d'enquête de Trois-Rivières ont assuré le suivi des accusés dans le dossier Macramé.
- **Le 15 janvier 2015**, l'équipe d'enquêtes sur l'exploitation sexuelle des enfants sur internet de la Sûreté du Québec, assistée du poste de la MRC d'Arthabaska ont procédé à l'arrestation d'un homme de 43 ans, pour possession, production, distribution ainsi que pour avoir accédé à de la pornographie juvénile.
- **Le 15 mars à St-Albert**, l'équipe de la Division des enquêtes régionales Centre a pris en charge l'enquête de la mort d'un garçon de 4 ans. Ce dernier a été happé par la souffleuse d'un tracteur. L'enquête a été réalisée en collaboration avec le poste de la Sûreté du Québec de Victoriaville.
- De plus, nous avons eu l'assistance tout au long de l'année de plusieurs techniciens en scène de crimes qui nous ont prêté support, des identificateurs de véhicules pour faire l'expertise des véhicules volés et des maîtres chiens.

## MESURES D'URGENCE ET ÉVÉNEMENTS MAJEURS

---

Ce segment vous présente la liste des différents événements majeurs survenus au cours de l'année. Voici les événements majeurs ayant eu lieu :

- **Le 29 mars à Plessisville**, nous avons supporté nos collègues de la MRC de l'érable dans cette intervention : un individu de Plessisville s'est rendu avec un véhicule Hummer, au poste de police de la Sûreté du Québec. Rendu sur place, il a foncé sur les véhicules personnels des policiers en devoir. À ce moment, une demande d'assistance a été faite à notre service afin de soutenir nos collègues de l'Érable. Par la suite, l'individu s'est dirigé vers le stationnement des auto-patrouilles, deux agents sortaient du stationnement comme le suspect entrait, il a foncé sur le véhicule de police provoquant un face à face. Des coups de feu de la part des policiers ont permis de neutraliser le suspect. Nous avons pris en charge l'arrestation du suspect et la surveillance de la scène de crime en l'attente des policiers du Service de police de la ville de Montréal.



## ACTIVITÉS DIGNES D'INTÉRÊT

---

Voici les activités dignes d'intérêt ayant eu lieu au cours de l'année et qui n'ont pas été mentionnées dans les sections précédentes.

- **Le 3 mai à Victoriaville**, l'équipe d'enquête de la SQ MRC Arthabaska, assisté d'enquêteur de la MRC Vaudreuil-Soulanges ont procédé à l'arrestation de trois suspects de la région de Montréal qui venait de commettre une introduction par effraction sur la rue Gagné à Victoriaville. Il s'agit de deux hommes et une femme qui neutralisaient le système d'alarme des résidences pour ensuite s'introduire en brisant les fenêtres et en déroband argent et bijoux à l'intérieur des résidences. Ces arrestations ont permis de résoudre environ 60 dossiers d'introduction par effraction dans la région de St-Lazare.
- **Le 12 septembre**, une journée régionale d'éradication de plants de cannabis a permis de récolter 1 412 plants. Les plants ont été recueillis dans le secteur de Ste-Clotilde-de-Horton et de Saint-Norbert-d'Arthabaska.
- **Le 30 octobre**, nous avons fait une sortie médiatique pour expliquer notre nouveau système d'analyse des accidents pour mieux cibler nos interventions policières.
- **Le 23 janvier 2015 à Victoriaville**, 180 personnes ont participé à une simulation PRES à l'école la Myriade. Parmi les 180 personnes qui sont du personnel de la commission scolaire des Bois-Francs, il y avait des membres de la Myriade ainsi que du personnel provenant d'autres écoles qui n'avaient pas vécu de simulation de tireur actif dans une école. Ces simulations se déroulent sans les élèves et ont pour but de rappeler les consignes au personnel des gestes à poser dans de telles circonstances.
- **Bilan de l'opération Cisailles 2.0 pour la période du 1er avril 2014 au 31 mars 2015** : 67 endroits visités, pour un total de 4 935 plants de cannabis. De plus, nous avons recueilli 20 085 grammes de cannabis en vrac. La valeur totale des saisies est estimée à environ 7,5 millions. Ce qui est remarquable cette année c'est au niveau des arrestations. Nous avons procédé à 24 arrestations pour production de cannabis dans le cadre du programme. En 2013-2014 nous avons arrêté 19 personnes, c'est donc 5 de plus cette année.