

# RAPPORT ANNUEL D'ACTIVITÉS

---

POSTE DE LA MRC DE BEAUHARNOIS-  
SALABERRY

DE LA SÛRETÉ DU QUÉBEC

DU 1<sup>ER</sup> AVRIL 2014 AU 31 MARS 2015



## MOT DU DIRECTEUR DE POSTE



C'est avec plaisir que je vous présente le rapport annuel d'activités du poste de la Sûreté du Québec de la MRC de Beauharnois-Salaberry pour l'année 2014-2015. Conformément à nos engagements ainsi qu'aux priorités dégagées par le Comité de sécurité publique (CSP), nous avons poursuivi le déploiement de nos actions sur l'ensemble du territoire couvert.

On y retrouve notamment les activités réalisées en lien avec les priorités locales, les statistiques reliées à la sécurité routière, aux règlements municipaux, aux événements criminels et au traitement des appels.

Ainsi, pour la période couverte par ce rapport, le comité de sécurité publique de la MRC de Beauharnois-Salaberry avait identifié deux priorités : le respect du code de la sécurité routière et la lutte aux stupéfiants.

Les résultats obtenus en matière de sécurité routière sont particulièrement concluants et ce, en raison d'une diminution du nombre et de la gravité des collisions sur notre territoire. Cet excellent bilan est le fruit de pratiques gagnantes. C'est en travaillant de concert avec nos partenaires, en misant sur l'identification des sites accidentogènes que la Sûreté contribue à l'amélioration du bilan routier.

Toujours conformément à nos engagements et priorités, la Sûreté du Québec de la MRC de Beauharnois-Salaberry a poursuivi de nouveau cette année, sa démarche sur la lutte aux stupéfiants. À cet égard, plusieurs perquisitions et arrestations ont eu lieu au cours de cette période visant ainsi à dissuader les trafiquants. D'ailleurs, vous noterez en consultant ce rapport une importante amélioration du taux de criminalité dans la MRC.

À l'été 2014, le programme Cadets de la Sûreté du Québec était de retour en accueillant deux jeunes étudiants en techniques policières. Tout au long de l'été, ils ont participé à différentes activités sur le territoire de la MRC en lien avec la sécurité routière et la prévention en matière de sécurité nautique. Leurs présences ont grandement contribué à accroître une visibilité dans la communauté. Les cadets, quant à eux, ont mentionné que leur expérience durant leur emploi à la Sûreté a été très enrichissante.

Un autre fait saillant a été le déménagement du poste de la Sûreté du Québec de la MRC de Beauharnois-Salaberry. Depuis juin 2014, le personnel œuvre dans de nouveaux locaux situés au 625, rue Hébert à Salaberry-de-Valleyfield. Ces nouveaux locaux, à la fine pointe de la technologie, permettent une optimisation des services offerts à la population de la MRC de Beauharnois-Salaberry. Son emplacement stratégique permet également à la population d'avoir accès à un service de proximité. Le 7 novembre 2014, nous procédions à son inauguration en présence de la vice-première ministre et ministre de la Sécurité publique, M<sup>me</sup> Lise Thériault, du directeur général de la Sûreté du Québec, M. Martin Prud'homme ainsi que d'invités d'honneur.

Enfin, ce rapport reflète les réalisations, les efforts et l'engagement de l'ensemble du personnel de l'unité de la MRC de Beauharnois-Salaberry et je tiens à les remercier. Cela dit, je vous invite à consulter ce rapport annuel d'activités de l'année financière 2014-2015.

Bonne lecture,

Capitaine Patrice Gauthier,  
Directeur de poste

## PRIORITÉS LOCALES

Voici les priorités locales identifiées par le CSP pour l'année 2014-2015 et l'évolution des activités réalisées.

### Priorité : La lutte contre les stupéfiants

DESCRIPTION DES ACTIVITÉS	COMMENTAIRES	NB ACTIVITÉS
Opérations détection en zone scolaire	Objectif atteint	16
Opérations détection dans les espaces publics	Objectif atteint	17
Signature des contrats sociaux dans le cadre du programme CISAILLE	Objectif atteint 15 contrats l'année antérieure	69

### Priorité : Le respect du code de la sécurité routière

DESCRIPTION DES ACTIVITÉS	COMMENTAIRES	NB ACTIVITÉS
Opérations Vitesse		743
Opérations Ceinture		185
Opérations Alcool		89

# DEMANDES PONCTUELLES DES ÉLUS ET DES CITOYENS

Voici les demandes ponctuelles des élus et des citoyens qui ont été adressées à la Sûreté au cours de la dernière année.

DESCRIPTION DES DEMANDES	ACTION* (V, T, C)	NB REQUÊTES	COMMENTAIRES	NB ACTIVITÉS
Méfaits	C	2		15
Signalisation non respectée	C	6		35
Vitesse excessive	C	6		28
Incivilité	C	1		10

## \*LÉGENDE

(V) en validation : Requêtes reçues et en période d'évaluation afin de confirmer si elles sont fondées ou non et si elles nécessitent des interventions spécifiques.

(T) en traitement : Requêtes validées et fondées pour lesquelles des activités sont effectuées afin de régler la problématique visée (ex. : patrouilles, surveillances, radar, etc.)

(C) clos : Requêtes qui sont résolues suite à des activités effectuées ou qui sont non fondées.

## PRÉVENTION

Toujours en réponse aux besoins et aux réalités locales, les postes de la Sûreté tiennent des activités de prévention dans l'ensemble des municipalités qu'elle dessert, c'est-à-dire des mesures proactives et non pénales, qui ont pour but spécifique de réduire la criminalité en agissant sur les facteurs qui la déterminent, sur les circonstances et l'environnement dans lequel sont commis les délits.

La grande majorité des activités de prévention se tiennent au quotidien, dans le cadre des interventions de l'ensemble des patrouilleurs.

Voici les principales activités de prévention réalisées au cours de la dernière année :

### Activités de prévention réalisées au cours de l'année

DESCRIPTION DES ACTIVITÉS	COMMENTAIRES	NB ACTIVITÉS
Fêtez sans perdre la tête	Activités réalisées précédant le bal des finissants	9
Bouclez-la, véhicule tonneau	École polyvalente Baie St-François, école secondaire Ste-Martine	2
Bon pied, bon oeil	<p><b>Le 1<sup>er</sup> juillet 2014</b> Participation à des programmes de prévention et de relations communautaires Saint-Louis-de-Gonzague</p> <p><b>Le 10 juillet 2014</b> Participation à des programmes de prévention et de relations communautaires Saint-Louis-de-Gonzague</p> <p><b>Le 18 juillet 2014</b> Participation à des programmes de prévention et de relations communautaires Saint-Étienne-de-Beauharnois</p> <p><b>Le 19 juillet 2014</b> Participation à des programmes de prévention et de relations communautaires Saint-Stanislas-de-Kostka</p> <p><b>Le 27 juillet 2014</b> Participation à des programmes de prévention et de relations communautaires Salaberry-de-Valleyfield</p>	10



	<p><b>Le 27 juillet 2014</b> Participation à des programmes de prévention et de relations communautaires Salaberry-de-Valleyfield</p> <p><b>Le 27 juillet 2014</b> Participation à des programmes de prévention et de relations communautaires Salaberry-de-Valleyfield et Saint-Urbain-Premier</p> <p><b>Le 1<sup>er</sup> août 2014</b> Participation à des programmes de prévention et de relations communautaires Sainte-Martine</p> <p><b>Le 8 septembre 2014</b> Campagne de prévention avec CACSP, école primaire St-Eugène à Salaberry-de-Valleyfield</p>	
Bien Attaché	<p><b>Le 24 septembre 2014</b> Campagne de prévention, CPE à Salaberry-de-Valleyfield</p> <p><b>1er, 7, 8 et 9 octobre 2014</b> CPE à Salaberry-de-Valleyfield Service de garde écoles primaires St-Louis-de-Gonzague et Ste-Martine Clinique du nourrisson au CLSC de Salaberry-de-Valleyfield Total : 265 sièges vérifiés</p>	5
Halloween	<p><b>28 octobre 2014</b> Visite préventive du PIMS à l'école Sacré-Coeur de Salaberry-de-Valleyfield, 175 élèves rencontrés et 21 intervenants du milieu.</p> <p><b>29 octobre 2014</b> Visite préventive du PIMS à l'école St-Étienne à St-Étienne-de-Beauharnois, 111 élèves rencontrés et 6 intervenants du milieu.</p>	2
Semaine de la toxicomanie	<p><b>19 novembre 2014</b> Kiosque de sensibilisation sur l'alcool et la drogue au volant sur l'heure du dîner à l'école secondaire Baie St-François</p> <p><b>5 décembre 2014</b> Kiosque à l'école Edgar Hébert</p>	2
Métier policier et intimidation	<p><b>21 novembre 2014</b> Service de garde Marie-Rose à Salaberry-de-Valleyfield 2 ateliers : - AM métier policier - PM intimidation</p>	1
La prévention, un investissement sûr	<p><b>9 février 2015</b> Atelier sur les vols à l'étalage, fraudes par carte de crédit et pouvoir d'arrestation au centre de formation professionnelle à l'école Baie St-François</p>	1
Mois de la prévention de la fraude	<p><b>Mars 2015</b> Plus de 20 commerçants et directeurs généraux de la MRC de Beauharnois-Salaberry ont été sensibilisés sur la fraude notamment, sur la contrefaçon, les fausses cartes de crédit et la fausse monnaie.</p>	5
Journée mondiale pour un Internet plus sûr	<p><b>19 mars 2015</b> L'agente PIMS a rencontré les jeunes de l'école Notre-Dame de l'Assomption de St-Stanislas-de-Kostka pour les sensibiliser à l'utilisation des réseaux sociaux et des conséquences.</p>	1

# POLICE DE PROXIMITÉ

La Sûreté du Québec s'est formellement engagée dans une approche professionnelle de type communautaire.

Cette philosophie de travail comprend les cinq grands principes suivants :

- **La présence familière;**
- **La qualité de services;**
- **Le partenariat;**
- **La consultation de la clientèle;**
- **La résolution de problèmes.**

Cette section présente les principales activités réalisées par l'approche de police de proximité.

## Présence familière et parrainage

À la Sûreté du Québec, la présence familière s'exprime par le parrainage des municipalités.

Voici les principales activités de parrainage (rencontres et échanges avec les acteurs-clés) réalisées par nos membres cette année. Ces activités sont en lien avec les priorités locales identifiées par notre CSP.

DESCRIPTION	COMMENTAIRES	NB ACTIVITÉS
Journée parrainages		29
Rencontres des élus désignés		40
Rencontres des directeurs généraux		25

## Résolution de problème

L'approche stratégique en résolution de problèmes (ASRP) permet d'associer des incidents autrement traités un par un, d'en dégager une compréhension globale et de rechercher des solutions durables, le tout en ayant recours aux partenaires et aux ressources des milieux affectés par des problématiques communes.

Voici les incidents traités par l'approche stratégique en résolution de problème au cours de la dernière année :

DESCRIPTION ET COMMENTAIRES
Aucune pour la période

## Activités communautaires réalisées au cours de l'année

DESCRIPTION ET COMMENTAIRES
<b>31 mars au 11 avril 2014</b> Couloirs de la violence amoureuse, 228 étudiants ont été rencontrés à l'école de la Baie St-François et 34 au centre du Nouvel Envol
<b>7 mai 2014</b> Journée Carrière à l'école Baie St-François
<b>1<sup>er</sup> juin 2014</b> Fête familiale au Centre communautaire de Ste-Martine, vérification sièges d'enfants
<b>7 juin 2014</b> Patrouille à vélos lors de la fête des voisins à St-Stanislas-de-Kostka et St-Étienne-de-Beauharnois
<b>15 juin 2014</b> Kiosque d'information érigé à l'intérieur du centre d'achat de Valleyfield dans le cadre de la journée mondiale de la lutte sur la maltraitance faite aux aînés
<b>17 juin 2014</b> Triathlon scolaire dans le parc des îles, Salaberry-de-Valleyfield
<b>22 juin 2014</b> Kiosque d'information érigé lors de l'événement Mopar qui a eu lieu dans le stationnement du centre d'achat de Salaberry-de-Valleyfield

**02 août 2014**

Fête familiale à St-Louis-de-Gonzague en présence des Cadets et Sécuri-Parc

Fête familiale à St-Urbain-Premier en présence des Cadets et Sécuri-Parc

**09 août 2014**

Kiosque à la fête des Moissons à Ste-Martine en présence des Cadets

**16 août 2014**

Fête familiale à St-Stanislas-de-Kostka, kiosque Cadets

**23 sept 2014**

Activité de prévention sur la sécurité routière à la garderie « Trésors de l'Île » à Salaberry-de-Valleyfield

**2 octobre 2014**

Journée internationale des aînés, pièce de théâtre « Réveille-toi Arthur » à Salaberry-de-Valleyfield, participante Sgte Sandra Morin

**29 octobre 2014**

Nouvelle campagne de la SAAQ « Le Stunt » qui consiste à sensibiliser les automobilistes à la sécurité des piétons.

**20 février 2015**

Joute amicale de hockey bottine regroupant policiers et jeunes de la région lors du lancement des activités à la maison de la Jeunesse 12-17 de Salaberry-de-Valleyfield.

**21 février 2015**

Dans le cadre de la journée carrière à l'école Edgar Hébert, une policière a échangé avec les Cadets de l'air sur le métier de policier

**16 mars 2015**

Renouvellement du protocole en matière de violence conjugale avec nos partenaires : le service de police de Châteauguay, l'Accueil pour Elle et le centre de santé et de services sociaux du Suroît

**18 mars 2015**

Kiosque d'informations sur le métier de policier à l'institut Gault de 11h00 à 14h00

**25 mars 2015**

38 personnes aînées ont assisté à une conférence sur le thème « Au volant de ma santé » présentée par Sylvie Turbide de la SAAQ et la sergente Sandra Morin, agente en relation avec la communauté de la Sûreté du Québec MRC de Beauharnois-Salaberry dans les locaux de l'AQDR. Elles ont parlé de la sécurité routière notamment, les carrefours giratoires et le respect du corridor de sécurité.

# STATISTIQUES OPÉRATIONNELLES

Cette section est consacrée aux statistiques en matière d'activités :

- **De sécurité des réseaux de transport;**
- **Des règlements municipaux;**
- **D'événements criminels;**
- **Du traitement des appels.**

Les résultats qui vous sont présentés dans cette section vous permettront tout particulièrement d'évaluer la performance de la Sûreté au cours de la dernière année.

Afin de mettre en perspective ces données et d'en analyser l'évolution, vous pourrez également les comparer avec la moyenne des quatre dernières années.

De plus, afin d'en faciliter l'analyse, ces données vous sont présentées à l'aide de deux types de graphiques.

Chacun des graphiques de type histogramme indique les résultats pour les cinq dernières années. Une ligne trace la moyenne des quatre dernières années.

Ces graphiques permettent aussi de situer les résultats de la dernière année par rapport à la **zone d'écart normal**. L'écart normal est calculé à partir de la moyenne des différences entre les données de chacune des années, avec la moyenne des quatre dernières années. Visuellement, il s'agit de la zone comprise entre les lignes « écart + » et « écart - ». Les résultats qui s'écartent de cette zone méritent une attention particulière du CSP.

Des graphiques de type « pointe de tarte » accompagnent également des histogrammes afin d'illustrer plus précisément la répartition des catégories de types d'événement plus préoccupants.

Notez que les données de cette section concernent l'ensemble du territoire couvert par les effectifs du poste de la MRC de Beauharnois-Salaberry. Les résultats pour chacune des municipalités vous sont présentés en annexes.



**Tableau 1** Nombre de collisions et d'interventions couvertes sur le territoire excluant le réseau autoroutier, s'il y a lieu

		Année courante	Moyenne des 4 dernières années
<b>Collisions</b>	Collisions mortelles	1	3
	Collisions avec blessés graves	0	1
	Collisions avec blessés légers	246	230
	Autres collisions avec blessés	1	5
	Collisions matérielles	1 223	1 309
	<b>Sous-total :</b>	<b>1 471</b>	<b>1 548</b>
<b>Interventions</b>	Avertissement nautique	62	26
	Capacités affaiblies	143	145
	Autres crimes	432	444
	Constats provinciaux	3 658	1 521
	Constats municipaux	3 779	5 550
	AVVR	175	136
	Avertissement	3 751	4 146
	<b>Sous-total :</b>	<b>12 000</b>	<b>11 966</b>

### Collisions

Le tableau des collisions permet de constater une amélioration du bilan routier au cours de l'année courante. En effet, un total de 1 471 collisions a été couvert, soit une baisse de 77 collisions par rapport au nombre moyen de collisions des quatre dernières années.

L'amélioration la plus marquante se situe au niveau des collisions matérielles, 1 223 collisions matérielles ont eu lieu, ce qui représente une baisse de 86 par rapport aux années précédentes.

Au niveau des collisions avec blessés, 246 collisions ont été couvertes soit une hausse de 16 par rapport à la moyenne des quatre dernières années.

Notons enfin que nous avons couvert une collision mortelle.

### Interventions

Le nombre d'interventions en sécurité routière a connu une constance au cours de l'année courante. Les policiers de la MRC ont procédé à 12 000 interventions. Il s'agit d'une progression de 34 par rapport à la moyenne des quatre dernières années.

Au niveau des constats d'infraction provinciaux, 3 658 constats ont été émis, soit une progression de 2 137 par rapport à la moyenne des quatre dernières années.

Au niveau des constats d'infraction municipaux, 3 779 constats ont été émis, soit un recul de 1 771 par rapport à la moyenne des quatre dernières années.

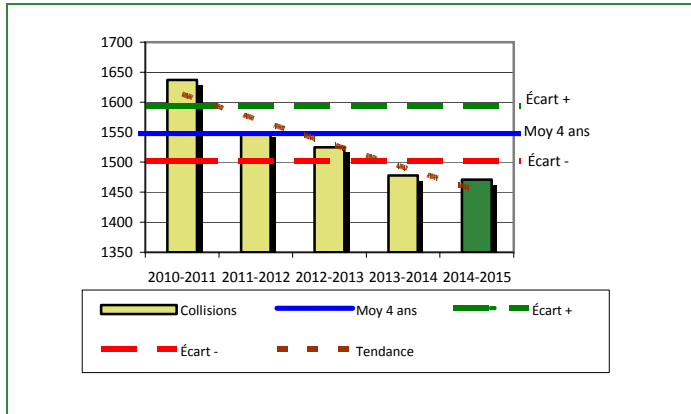
Quant aux infractions de capacités de conduite affaiblies, 143 ont été émis, soit un recul de 2 par rapport à la moyenne des quatre dernières années.

Au niveau des autres crimes, 432 constats ont été émis, ce qui représente un recul de 12 par rapport à la moyenne des quatre dernières années.

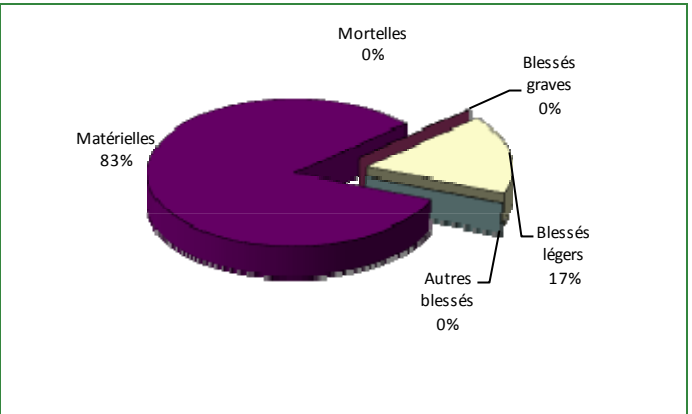
Les avis de vérification d'un véhicule routier sont au nombre de 175, soit une progression de 39 par rapport à la moyenne des quatre dernières années.

## Évolution du nombre de collisions et d'interventions au cours des dernières années

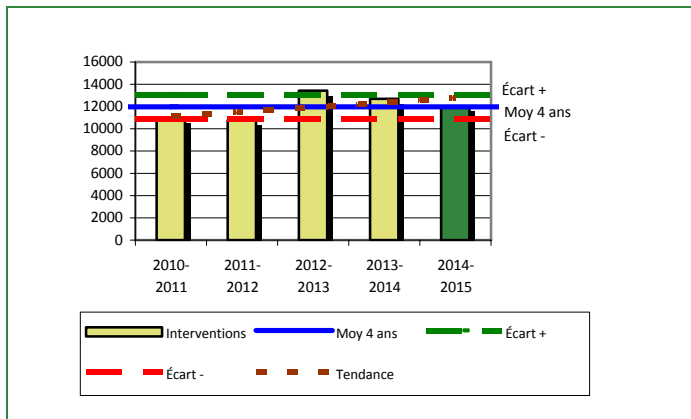
**Graphique 1 : Collisions**



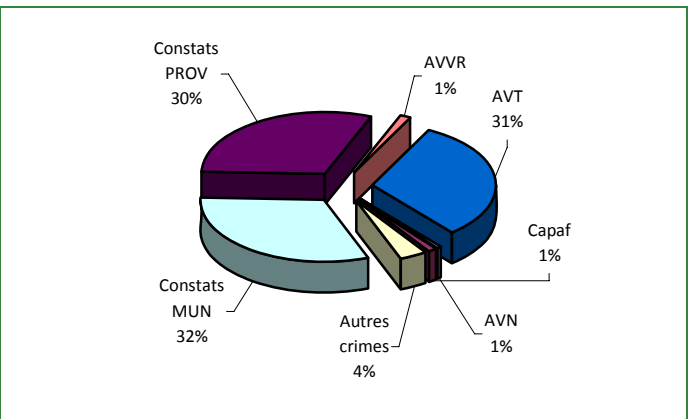
**Graphique 2 : Catégories de collisions**



**Graphique 3 : Interventions**



**Graphique 4 : Catégories d'interventions**



Le graphique 1 des collisions nous permet de constater que le nombre de collisions de cette année est inférieur au nombre moyen de collisions depuis les quatre dernières années. De plus, cet écart se situe en dessous de l'écart moyen.

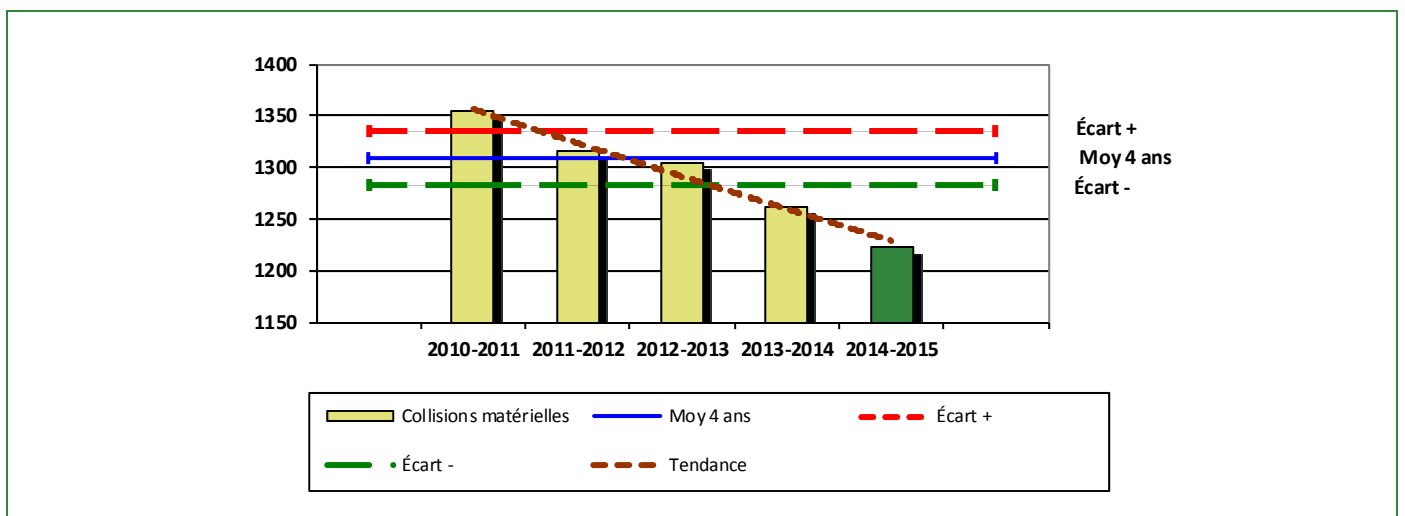
Nous constatons également que la tendance du nombre de collisions par rapport aux dernières années est à la baisse.

Le graphique 2 démontre que les collisions avec blessés représentent 17% des collisions survenues au cours de l'année.

Le graphique 3 des interventions démontre qu'il y a une augmentation du nombre moyen d'interventions depuis les quatre dernières années.

Le graphique 4 démontre que les constats municipaux sont la catégorie d'interventions la plus fréquente cette année.

**Graphique 5 : Collisions matérielles au cours des dernières années**



Ce graphique présente le fait le plus saillant au niveau des statistiques de sécurité des réseaux de transport. Nous constatons que le nombre de 1223 cette année est inférieur au nombre moyen de 1309 depuis les quatre dernières années. Cet écart se situe en dessous de la zone d'écart moyen.

## Règlements municipaux

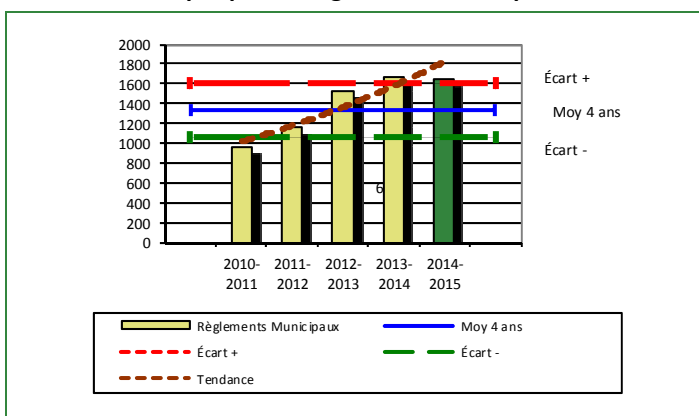
Tableau 2 Nombre de constats émis pour infractions aux règlements municipaux sur le territoire

Domaine	Année courante	Moyenne des 4 dernières années
1) Alarmes	86	94
2) Vente	5	4
3) Circulation	803	815
4) Paix, bon ordre et sécurité publique	674	304
5) Nuisance	116	113
<b>Total :</b>	<b>1 684</b>	<b>1 329</b>

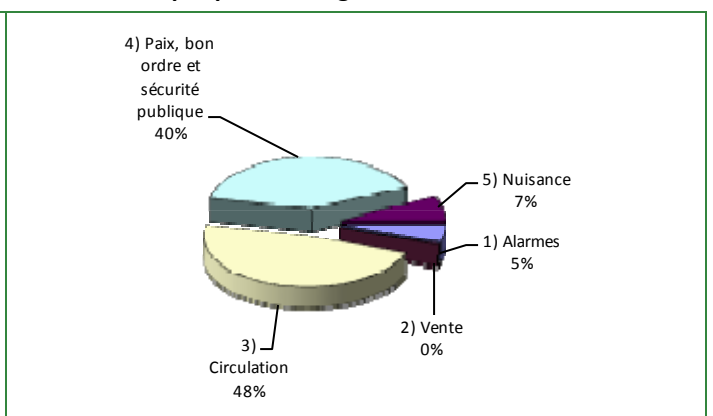
Nous constatons au tableau 2 que le nombre de constats émis pour des infractions aux règlements municipaux a connu une nette augmentation au cours de la dernière période. Les policiers ont émis un total de 1 684 constats. Il s'agit d'une progression de 355 en comparaison à la moyenne des quatre dernières années.

### Évolution du nombre de constats émis pour infraction aux règlements municipaux pour l'année courante

Graphique 6 : Règlements municipaux



Graphique 7 : Catégories d'interventions



Le graphique 6 démontre que le nombre de constats municipaux émis cette année est supérieur au nombre moyen de constats émis depuis les quatre dernières années. De plus, cet écart se situe au dessus de l'écart moyen.

## Cartes d'appel

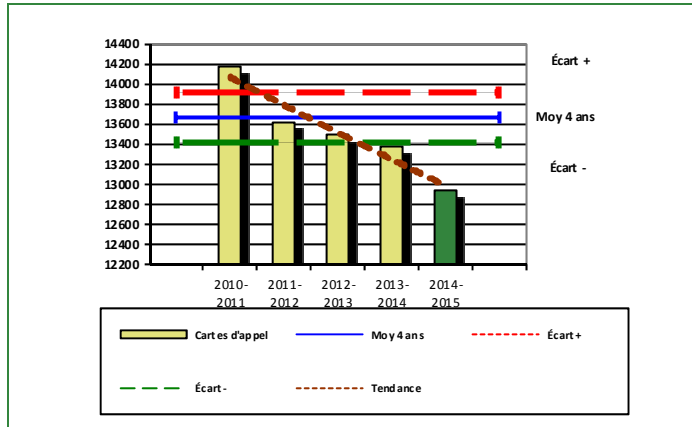
Tableau 3 Nombre de cartes d'appel sur le territoire au cours de l'année

	Année courante		Moyenne des 4 dernières années	
Priorité 1	9 142		10 072	
Priorité 2	2 738		2 778	
Priorité 3	1 065		821	
<b>Total :</b>	<b>12 945</b>		<b>13 671</b>	
	<b>Nb</b>	<b>%</b>	<b>Nb</b>	<b>%</b>
<b>Alarmes</b>	1 169	9%	1 577	12%

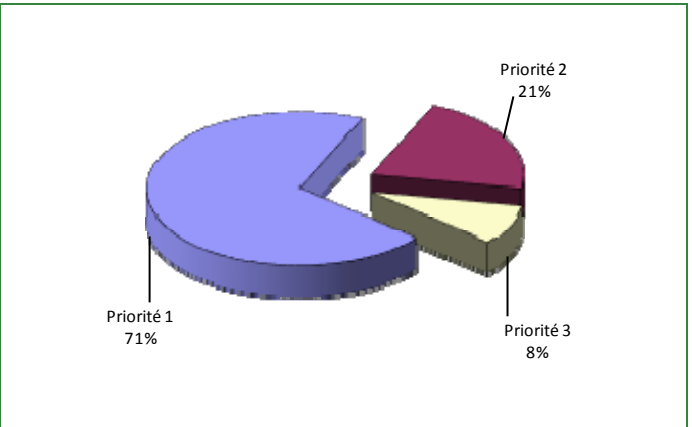
Le tableau 3 des cartes d'appel trace le portrait des données de l'année courante par catégories. Nous observons que le nombre de cartes d'appel pour les alarmes a diminué de 408 par rapport à la moyenne des 4 dernières années. Quant au nombre de cartes d'appel pour les priorités 1, il a diminué de 930 par rapport à la moyenne des quatre dernières années.

## Évolution du nombre de cartes d'appel au cours des dernières années

Graphique 8 : Nombre de cartes d'appel



Graphique 9 : Types de priorité de cartes d'appel



Le graphique 8 illustre la fluctuation du nombre total de cartes d'appel au cours des cinq dernières années. On constate que le nombre total de cartes d'appel enregistrées pour cette période se situe en dessous de la moyenne.

Le graphique 9 nous indique que les cartes d'appel de priorité 1 sont les plus nombreuses à être enregistrées pour cette année.

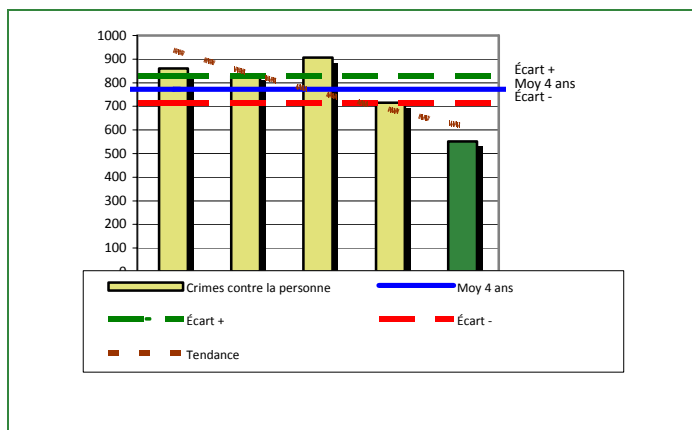
## La criminalité

Tableau 4 Nombre de crimes contre la personne sur le territoire au cours de l'année

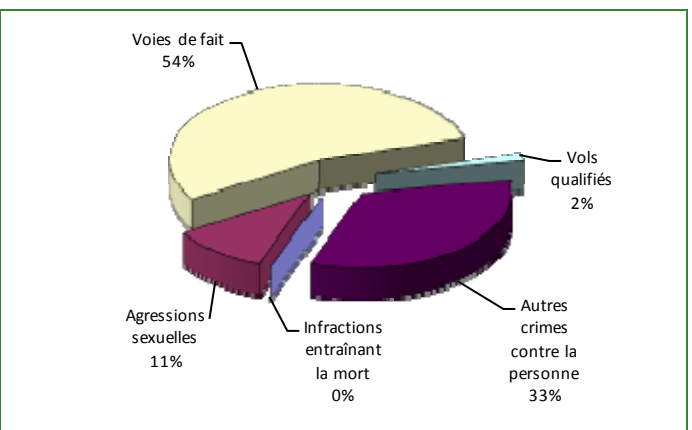
	Année courante	Moyenne des 4 dernières années
<b>1000- Crimes contre la personne</b>		
Infractions entraînant la mort	0	1
Agressions sexuelles	58	49
Voies de fait	300	494
Vols qualifiés	9	18
Autres crimes contre la personne	184	266
<b>Crimes contre la personne :</b>	<b>551</b>	<b>828</b>

## Évolution du nombre de crimes contre la personne au cours des dernières années

Graphique 10 : Nombre de crimes contre la personne



Graphique 11 : Catégorie de crimes contre la personne



Le graphique 10 présente le nombre de crimes contre la personne au cours des cinq dernières années. On constate que la donnée de cette année se situe en dessous de la moyenne et en dessous de la courbe de la ligne de l'écart moyen. On observe également que la courbe de la tendance pour ce type de crime est descendante.

Le graphique 11 nous spécifie le nombre d'événements pour chacune des catégories des crimes contre la personne. On remarque alors que les voies de fait sont le type de crimes le plus fréquent pour cette année.

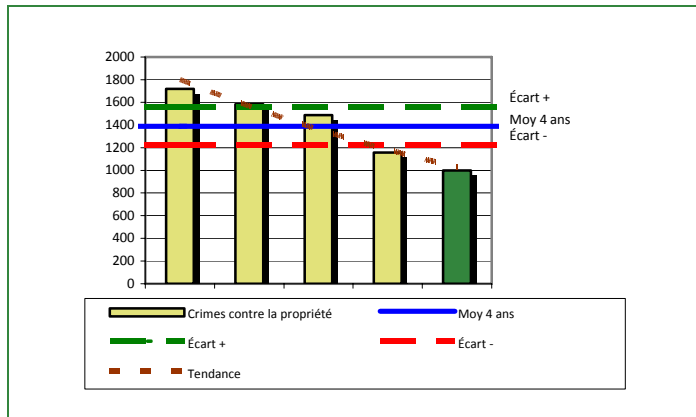
Tableau 5

Nombre de crimes contre la propriété sur le territoire au cours de l'année

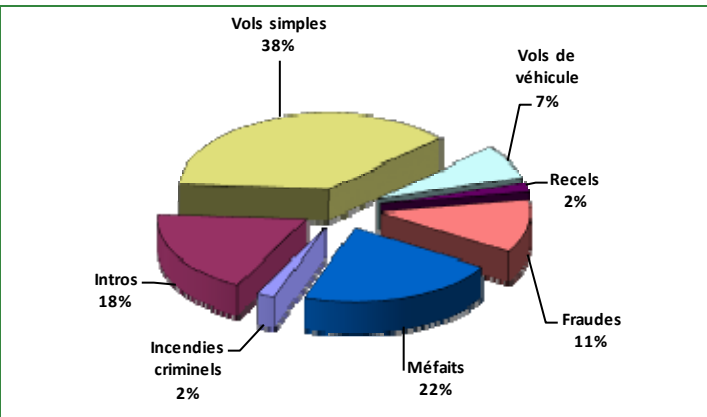
		Année courante	Moyenne des 4 dernières années
<b>2000- Crimes contre la propriété</b>			
	Incendies criminels	20	19
	Introductions par effraction	184	363
	Vols simples	374	527
	Vols de véhicule	70	103
	Recels	19	17
	Fraudes	114	118
	Méfais	217	342
<b>Crimes contre la propriété :</b>		<b>998</b>	<b>1 486</b>

Évolution du nombre de crimes contre la propriété au cours des dernières années

Graphique 12 : Nombre de crimes contre la propriété



Graphique 13 : Catégories de crimes contre la propriété



Le graphique 12 des crimes contre la propriété présente les données au cours des cinq dernières années. On constate que cette année, le nombre de crimes pour ce type d'événement se situe en dessous de la moyenne. De plus, cet écart se situe en dessous de la zone d'écart moyen.

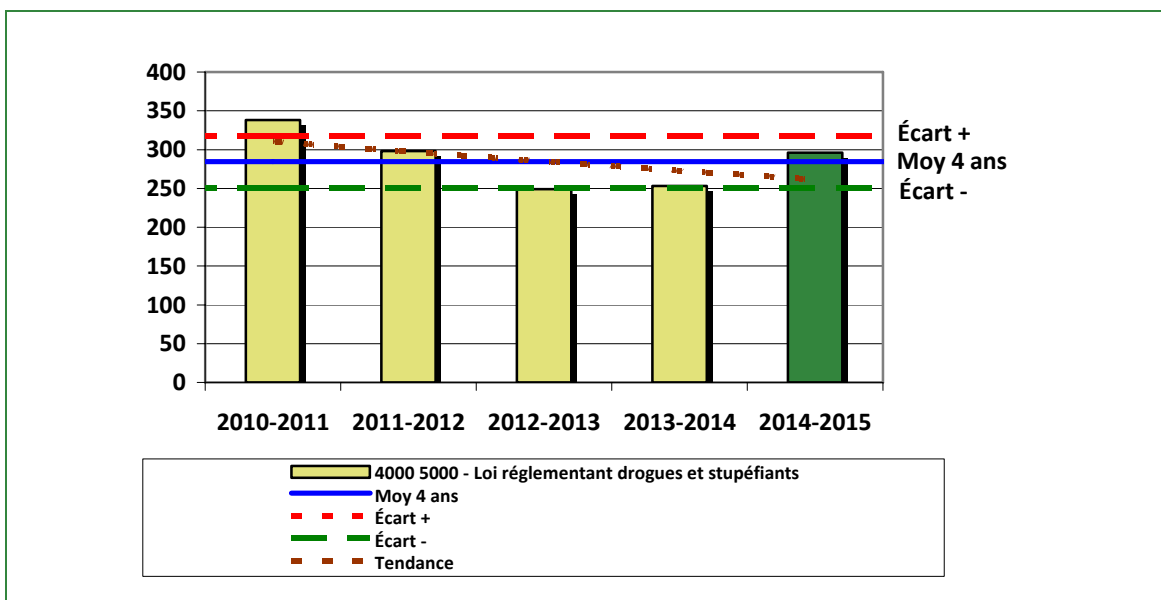
Le graphique 13 nous spécifie le nombre d'événements pour chacune de catégories de crimes contre la propriété. On remarque alors que les vols simples sont le type de crimes le plus fréquent au cours de l'année.

Tableau 6 Autre criminalité et interventions sur le territoire au cours de l'année

		Année courante	Moyenne des 4 dernières années
<b>Autres criminalités</b>			
	3000- Autres infractions au Code criminel	266	509
	4000 5000 - Loi réglementant drogues et stupéfiants	296	285
	6000- Infractions aux autres lois fédérales	13	37
	7000- Infractions aux lois provinciales	159	96
<b>Autres criminalité :</b>		<b>734</b>	<b>926</b>
<b>Activités</b>			
	A- Assistances	54	52
	B- Permis	14	20
	C- Alarmes	1 169	1 577
	E- Enquêtes	995	791
	F- Événements relatifs à la RACJ	157	131
	M- Mandats	1	16
	P- Objets perdus ou trouvés	42	56
	R- Interventions policières	824	729
	V- Véhicules retrouvés ou remisés	153	155
	X- Interpellation, observation et autre	21	11
<b>Activités :</b>		<b>3 430</b>	<b>3 537</b>
<b>Total criminalité et activités :</b>		<b>5 713</b>	<b>6 777</b>



GRAPHIQUE 14 : C- 4000 5000 - LOI RÉGLEMENTANT DROGUES ET STUPÉFIANTS AU COURS DE L'ANNÉE



Le graphique 14 démontre que le nombre relatif à la loi réglementant drogues et stupéfiants de cette année est supérieur à la moyenne des quatre dernières années.

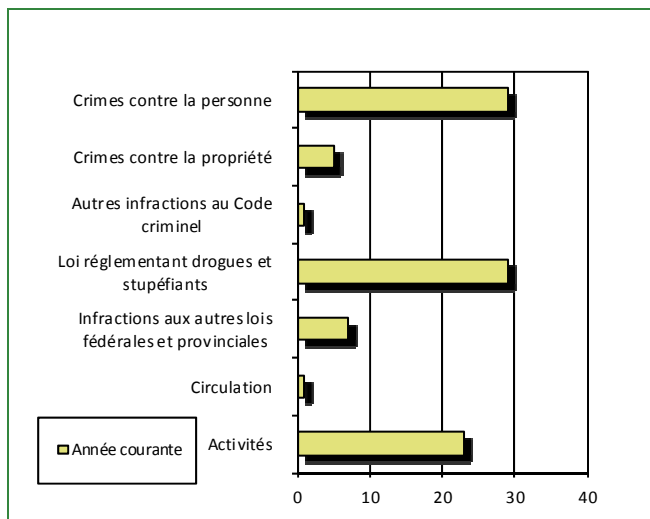
# INTERVENTIONS EN MILIEU SCOLAIRE

Cette section présente les différentes interventions réalisées en milieu scolaire.

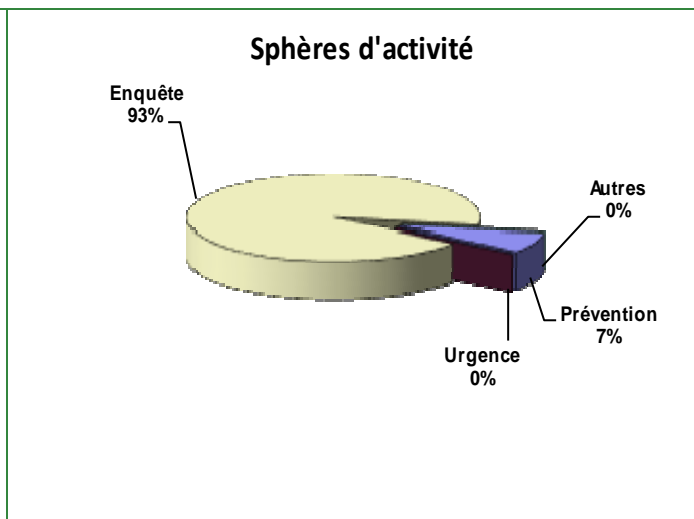
**Tableau 7** Interventions réalisées dans les établissements scolaires dans le cadre du programme d'intervention en milieu scolaire

	Année courante
Dossiers d'enquête relatifs au PIMS	67
Collaborations à d'autres dossiers connexes	7
<b>Total dossiers :</b>	<b>74</b>
Établissements visités	15
Nb personnes rencontrées	1333
Nombre d'établissements visés	26

**GRAPHIQUE 15 : ÉVÉNEMENTS MIP INSCRITS SUR LES RAPPORTS D'ÉVÉNEMENT DANS LE CADRE DU PROGRAMME D'INTERVENTION EN MILIEU SCOLAIRE ANNÉE COURANTE**



**GRAPHIQUE 16 : TEMPS CONSACRÉ AUX DIFFÉRENTES SPHÈRES D'ACTIVITÉ DANS LE CADRE DU PROGRAMME D'INTERVENTION EN MILIEU SCOLAIRE ANNÉE COURANTE**



## INTERVENTIONS PAR DES UNITÉS DE SOUTIEN RÉGIONALES

Cette section présente les interventions réalisées sur le territoire de la MRC par d'autres unités de soutien régionales au cours de l'année. Voici, les détails de ces interventions (date, le nombre de policiers impliqués, nombre heures où ils ont été présents ainsi que le nom des unités qui sont intervenues).

Type de support	Nb missions	Nb personnes	TR	TS
<b>Force mobile (1)</b>	2	10	39	2
<b>Force mobile (2)</b>	1	4	24	8
<b>Force mobile (3)</b>	3	10	62	6
<b>Maître-chien</b>	16	17	24,5	20,5
<b>Patrouille nautique</b>	6	8	96	16,5

# MESURES D'URGENCE ET ÉVÉNEMENTS MAJEURS

---

Ce segment vous présente la liste des différents événements majeurs survenus au cours de l'année. Voici les événements majeurs ayant eu lieu :


- Le 11 mai 2014 à Salaberry-de-Valleyfield, un incendie s'est déclaré dans un immeuble à logements situé sur la rue Jeanne-Mance. L'immeuble a été complètement incendié dans lequel se trouvaient 14 unités. Au cours de la soirée, une femme âgée de 24 ans qui habitait l'immeuble a été arrêtée pour des accusations d'incendie criminel. Un technicien en scène d'incendie de la Sûreté du Québec a été dépêché sur les lieux. Aucun occupant de l'immeuble n'a été blessé.
- Le 22 juin 2014, un baigneur dans la vingtaine manquait à l'appel en début de soirée dans le secteur de la centrale hydroélectrique, secteur St-Timothée à Salaberry-de-Valleyfield. Une opération de recherche a été lancée afin de le retrouver. Le 23 juin, le corps du jeune homme, un résident de Salaberry-de-Valleyfield, a été repêché par l'équipe de plongeurs de la Sûreté du Québec.
- Le 26 septembre 2014 à Saint-Stanislas-de-Kostka, un motocycliste de 46 ans a effectué une embardée sur la route 132 près de la montée Léger. Celui-ci a quitté la chaussée pour terminer sa trajectoire dans le fossé. L'homme a été conduit dans un centre hospitalier de Montréal et a succombé à ses blessures quelques jours plus tard.

## ACTIVITÉS DIGNES D'INTÉRÊT

---

Voici les activités dignes d'intérêt ayant eu lieu au cours de l'année et qui n'ont pas été mentionnées dans les sections précédentes.

- Les 23 et 24 avril 2014 avait lieu le Séminaire Intersection à l'École nationale de police du Québec. La Sûreté du Québec du district de la Montérégie ainsi que ses partenaires ont reçu une mention d'excellence lors du gala pour son projet « Bien attaché ». En effet, tous les postes de la SQ en Montérégie, ainsi que tous les services de police municipaux, l'armée, la SAAQ et l'ASSS ont uni leurs forces afin de mettre sur pied cette campagne de sécurité. La campagne « Bien attaché », qui a vu le jour en 2012, vise la promotion et la vérification de sièges d'auto pour enfants par le biais de cliniques de vérification de sièges d'auto dans les CPE et les écoles. Ces opérations ont lieu de façon intensive sur une période de 4 semaines, de septembre à octobre, chaque année. Tous les partenaires s'unissent afin de faire de cette campagne une réussite.
- Le 3 mai 2014, pour une 6e année consécutive, avait lieu le traditionnel Hockeyton de la Sûreté du Québec de la MRC de Beauharnois-Salaberry. Une trentaine de policiers se sont succédé sur la glace pendant 17 heures afin d'amasser des fonds au profit du Camp Bosco de Salaberry-de-Valleyfield. L'activité a permis d'amasser 13 000 dollars qui ont été remis à la directrice du Camp Bosco le 30 mai 2014 qui serviront aux activités nautiques et sportives.
- Du 1er juin au 16 août 2014, le programme de cadets de la Sûreté du Québec a permis à deux jeunes étudiants en techniques policières de s'impliquer dans la communauté de la MRC de Beauharnois-Salaberry en effectuant certaines activités parmi les suivantes : assurer une présence et une surveillance à pied ou à vélo, notamment dans les quartiers et les parcs, participer à des programmes de prévention et de relations communautaires, répondre aux demandes de renseignements des citoyens, effectuer des activités de surveillance et de prévention lors d'événements pacifiques, participer à des activités de promotion de la Sûreté, rencontrer les partenaires. Ce programme vise notamment trois objectifs principaux : accroître la visibilité de la Sûreté du Québec dans les communautés qu'elle dessert, assurer une vitrine pour le recrutement de futurs policiers, permettre aux cadets d'accompagner et d'observer les policiers dans leur travail.
- Les 23 et 24 juin 2014, dans le cadre de la Fête nationale, le poste de la MRC de Beauharnois-Salaberry a déployé les effectifs nécessaires dans le but de sécuriser les sites identifiés pour la tenue des activités reliées à la Fête nationale. Le plan d'intervention a été réalisé conjointement avec les autorités respectives de chaque municipalité afin de coordonner les efforts de tous les intervenants impliqués de près ou de loin dans la tenue des différentes fêtes de quartier, parades, spectacles et feux d'artifice. Les policiers déployés sur le terrain ont mené à bien le mandat qui leur avait été désigné et la visibilité de ces derniers a permis de minimiser les débordements.
- Le 25 juin 2014, le poste de la MRC de Beauharnois-Salaberry ainsi que l'ensemble de son personnel a déménagé dans de nouveaux locaux situés sur la rue Hébert à Salaberry-de-Valleyfield. Les opérations n'ont aucunement été affectées et dès le 26 juin, les nouveaux locaux étaient fonctionnels et les policiers étaient disponibles pour y recevoir les citoyens. Ce nouveau bâtiment permettra assurément d'optimiser les services offerts à la population par les policiers de la Sûreté du Québec de la MRC de Beauharnois-Salaberry.

- 
- Dans le cadre de la 76e édition des Régates de Valleyfield qui s'est déroulée les 4, 5, 10, 11, 12 et 13 juillet 2014, les policiers déployés ont assuré une surveillance accrue aux abords des sites d'opération. La sécurité interne du site s'est bien déroulée sous la supervision de l'équipe de sécurité du comité organisateur des Régates. Cette année, nous avons renouvelé la présence d'un maître-chien au centre-ville de Salaberry-de-Valleyfield lors des soirées spectacles.
  
  - À l'occasion de la rentrée scolaire, les policiers de la Sûreté du Québec ont intensifié leurs présences aux abords des zones scolaires afin d'assurer la sécurité des nombreux écoliers qui se sont déplacés à pied, en vélo ou en autobus. Des opérations intensives ont permis aux patrouilleurs de s'assurer que la signalisation et les lois soient respectées par les usagers de la route.
  
  - Les 23 et 24 août 2014, avait lieu la 12e édition des compétitions du Triathlon à Salaberry-de-Valleyfield. Cette activité sportive a attiré, cette année, plus de 1800 athlètes.
  
  - Le 17 septembre 2014, dans le cadre du programme Cisaille, la Sûreté du Québec de la MRC de Beauharnois-Salaberry a procédé à l'éradication de plants de cannabis sur plus de 10 sites identifiés par mode de repérage. Au total, plus de 154 plants ont été éradiqués sur le territoire. Le programme Cisaille déployé chaque année permet de freiner l'expansion de la production et du trafic de cannabis au Québec. De plus cette année, nous avons renouveler 69 contrats sociaux avec les agriculteurs de la MRC de Beauharnois-Salaberry. L'union des producteurs agricoles fut un partenaire important dans le processus de ces renouvellements.
  
  - Le 7 novembre 2014, avait lieu l'inauguration du nouveau poste de police de la Sûreté du Québec de la MRC de Beauharnois-Salaberry. Pour cet événement, la vice-première ministre et ministre de la Sécurité publique, Mme Lise Thériault était présente, le directeur général de la Sûreté du Québec, M. Martin Prud'homme ainsi que différents dignitaires. L'ouverture de l'inauguration a débuté par une entrée protocolaire suivie des allocutions, de la coupe du ruban, de la levée symbolique du drapeau et finalement, une visite des locaux. Cette nouvelle construction offre à présent aux policiers et employés civils un environnement de travail à la fine pointe de la technologie.
  
  - Le 12 mars 2015, les policiers de la Sûreté du Québec, poste de la MRC de Beauharnois-Salaberry ont tenu leur 9e collecte de sang à l'Hôtel Plaza de Salaberry-de-Valleyfield. L'objectif de 235 a été dépassé puisque plus de 240 donateurs se sont présentés. Le soutien bénévole des membres de l'unité ainsi que des étudiants en techniques policières ont permis la réalisation et le succès de cette activité.
  
  - Le 18 mars 2015, la MRC de Beauharnois-Salaberry a signé le renouvellement de l'entente de partenariat, pour une 3e année consécutive, avec la Sûreté du Québec pour son programme de Cadets. Deux jeunes étudiants en techniques policières viendront prêter main-forte du 1er juin au 15 août 2015 à la vigilance et à la sécurité de lieux publics et municipaux. Pour le territoire de la MRC de Beauharnois-Salaberry, ces cadets côtoieront les agents de la Sécurité-Parc, afin d'assurer la sécurité dans les parcs municipaux et les espaces verts, participer à des programmes de prévention et de relations communautaires et répondre aux demandes de renseignements des citoyens.