

RAPPORT ANNUEL D'ACTIVITÉS

POSTE DE LA MRC DE COATICOOK
DE LA SÛRETÉ DU QUÉBEC

DU 1^{ER} AVRIL 2014 AU 31 MARS 2015



MOT DU DIRECTEUR DE POSTE



C'est avec plaisir que je vous présente le rapport annuel d'activités du poste de la MRC de Coaticook de la Sûreté du Québec pour l'année 2014-2015. Conformément à nos engagements ainsi qu'aux priorités dégagées par le Comité de sécurité publique (CSP), nous avons poursuivi le déploiement de nos actions sur l'ensemble du territoire couvert.

On y retrouve notamment les activités réalisées en lien avec les priorités locales, les statistiques reliées à la sécurité routière, aux règlements municipaux, aux événements criminels et au traitement des cartes d'appel.

Ce rapport et ses résultats vous permettront d'assurer le suivi de la performance des services de la Sûreté du Québec.

Sergent Frédéric PELLETIER, directeur
MRC de Coaticook

Voici les priorités locales identifiées par le CSP pour l'année 2014-2015 et l'évolution des activités réalisées.

Intervenir au niveau des infractions au code de la sécurité routière :

DESCRIPTION DES ACTIVITÉS	Nb ACTIVITÉS	COMMENTAIRES
Vitesse	1 094	Au total pour l'année : 960 constats pour des infractions de vitesse ont été signifiés.
Absence du port de la ceinture	255	Au total pour l'année : 113 constats pour des infractions du non-port de la ceinture ont été signifiés.
Utilisation du cellulaire	183	Au total pour l'année : 63 constats pour des infractions de cellulaire au volant ont été signifiés.
Respect des arrêts obligatoires et des feux de circulation	152	Au total pour l'année, c'est 133 constats qui ont été émis pour des arrêts obligatoires non respectés et 18 constats pour des conducteurs ayant passés sur un feu rouge.
Surveillance des traverses de piétons	72	Lors de l'ensemble de ses surveillances nous n'avons pas remarqué de problématique particulière à ce sujet.
Surveillance des zones scolaires	221	Rien de particulier à ce niveau.
Capacités de conduite affaiblies alcool/drogue	95	Au total pour cette année : 45 conducteurs ont été arrêtés pour avoir conduit avec les facultés de conduire affaiblies par l'alcool ou la drogue. De plus, 3 jeunes conducteurs ayant un permis probatoire ont reçu des constats pour avoir conduit avec la présence d'alcool dans leur organisme. Il y a aussi trois tests de coordination des mouvements qui ont été effectués sur des conducteurs concernant la drogue au volant.

Effectuer des actions qui vont contribuer à augmenter la visibilité policière :

DESCRIPTION DES ACTIVITÉS	Nb ACTIVITÉS	COMMENTAIRES
Patrouille sur l'ensemble des routes et chemins d'une municipalité	63	Au courant la dernière année, cet activité a été intégré à même la visite mensuelle du parrain ainsi que dans les assignations de visibilité policière.
Patrouilles à pieds ou à vélo	151	49 des patrouilles à pied ont été réalisées au parc Laurence, 40 dans le centre-ville de Coaticook et 54 dans l'ensemble des autres municipalités.
Visibilité policière	473	Pas moins de 473 présences policières d'au minimum une heure à l'intérieur des 10 municipalités ciblées par le plan de visibilité. Celui-ci fût très bénéfique afin de diversifier notre présence dans l'ensemble de la MRC. Dans le but d'éviter une routine, le plan sera modifié pour la prochaine année.
Tableau des problématiques	131	61 opérations au niveau du code de la sécurité routière, 30 au niveau des règlements municipaux et 50 pour le code criminel.
Visibilité et dépistage dans les endroits licenciés	45	Pour l'ensemble de ces visites, 5 infractions concernant la loi en matière de boisson alcoolique ont été constatées en plus d'une infraction criminelle.
Desserte récréotouristique (nautique, quad, motoneige)	33	Au total pour l'année : 8 patrouilles nautiques ont été réalisées alors que 37 embarcations ont été vérifiées. Un total de 17 embarcations furent expulsées, 7 constats émis et 57 avertissements nautiques pour des manquements. 9 patrouilles en motoneige et une en quad ont aussi été réalisées en plus de 14 barrages aux intersections de ces sentiers. 148 motoneiges et 48 VTT interceptés, 15 constats et 69 avertissements ont été émis.

DEMANDES PONCTUELLES DES ÉLUS ET DES CITOYENS

Voici les demandes ponctuelles des élus et des citoyens qui ont été adressées à la Sûreté au cours de la dernière année.

DESCRIPTION DES DEMANDES	ACTION* (V, T, C)	NB REQUÊTES	COMMENTAIRES	NB ACTIVITÉS
Opération en sécurité routière sur la côte Child	C	1	26 opérations pour 25 heures de présence. 21 constats ceinture, 3 constats ceinture, 1 constat cellulaire et 4 autres ont été émis.	26
Opération en sécurité routière sur le chemin Nichol à Waterville	C	2	28 opérations pour 24 heures de présence. 15 constats vitesse et 7 constats autres ont été émis.	28
Surveillance pour la vitesse des poids lourds sur le chemin Des Sables à Martinville.	C	3	Finalement aucune infraction de constatée par les policiers.	3
Surveillance arrêt obligatoire intersection village de Kinsgcroft	C	4	5 heures d'opérations, 1 constat pour un arrêt obligatoire le matin	8

*LÉGENDE

(V) en validation : Requêtes reçues et en période d'évaluation afin de confirmer si elles sont fondées ou non et si elles nécessitent des interventions spécifiques.

(T) en traitement : Requêtes validées et fondées pour lesquelles des activités sont effectuées afin de régler la problématique visée (ex. : patrouilles, surveillances, radar, etc.)

(C) clos : Requêtes qui sont résolues suite à des activités effectuées ou qui sont non fondées.

PRÉVENTION

Toujours en réponse aux besoins et aux réalités locales, les postes de la Sûreté tiennent des activités de prévention dans l'ensemble des municipalités qu'elle dessert, c'est-à-dire des mesures proactives et non pénales, qui ont pour but spécifique de réduire la criminalité en agissant sur les facteurs qui la déterminent, sur les circonstances et l'environnement dans lequel sont commis les délits.

La grande majorité des activités de prévention se tiennent au quotidien, dans le cadre des interventions de l'ensemble des patrouilleurs.

Voici les principales activités de prévention réalisées au cours de la dernière année :

Activités de prévention réalisées au cours de l'année

DESCRIPTION DES ACTIVITÉS	COMMENTAIRES	NB ACTIVITÉS
Conférence « Nos routes ne sont pas des pistes de course ».	Présenté à l'ensemble des élèves de 5 ^{ième} secondaire à l'approche des bals de finissants.	5
Kiosque sur la sécurité nautique	Deux (2) policiers présents pour répondre aux questions concernant la sécurité nautique à l'occasion de la Fête de la pêche au parc Découverte Nature de Coaticook.	1
Conférence concernant la loi et les infractions en matière de boisson alcoolique	Rencontre des actionnaires du bar le MacIntosh de Compton afin de leur expliquer l'ensemble de leurs responsabilités vis-à-vis cette loi.	1
Clinique de passeport d'enfant	Rédaction de 70 passeports d'enfants à l'occasion de la Fête de la famille de la MRC de Coaticook.	1
Prévention piéton	Rencontre de prévention à l'école Les Enfants de la Terre concernant le transport piétonnier en direction de l'école.	1

POLICE DE PROXIMITÉ

La Sûreté du Québec s'est formellement engagée dans une approche professionnelle de type communautaire.

Cette philosophie de travail comprend les cinq (5) grands principes suivants :

- La présence familière;
- La qualité de services;
- Le partenariat;
- La consultation de la clientèle;
- La résolution de problèmes.

Cette section présente les principales activités réalisées par l'approche de police de proximité.

Présence familière et parrainage

À la Sûreté du Québec, la présence familière s'exprime par le parrainage des municipalités.

Voici les principales activités de parrainage (rencontres et échanges avec les acteurs-clés) réalisées par nos membres cette année. Ces activités sont en lien avec les priorités locales identifiées par notre CSP.

DESCRIPTION	COMMENTAIRES	NB ACTIVITÉS
Rencontre de parrainage	Concernant l'ensemble de ces 99 rencontres, 65 ont été réalisées avec les D.G des différentes municipalités, 6 avec différents maires et les 28 autres avec des élus municipaux.	99
Rencontre des conseils municipaux	Au courant de la dernière année, le directeur avait offert de rencontrer l'ensemble des conseils municipaux ou simplement des directeurs généraux à l'occasion d'une de leur réunion de travail. Il a donc rencontré 11 des 12 municipalités afin de faire un portrait de la criminalité et de la sécurité routière à l'intérieur même de leur municipalité.	11
Rencontre métier policier	Présentation aux étudiants de la polyvalente La Frontalière concernant le choix d'avenir sur la carrière policière.	1
Prévention concernant la cybercriminalité et l'intimidation.	Il est important de mentionner que la policière en milieu scolaire a rencontré 6 groupes du secondaire concernant la cybercriminalité et l'intimidation. Cet aspect est une priorité de l'agente Léao, car il touche beaucoup de nos jeunes.	6

Résolution de problème

L'approche stratégique en résolution de problèmes (ASRP) permet d'associer des incidents autrement traités un par un, d'en dégager une compréhension globale et de rechercher des solutions durables, le tout en ayant recours aux partenaires et aux ressources des milieux affectés par des problématiques communes.

Voici les incidents traités par l'approche stratégique en résolution de problème au cours de la dernière année :

DESCRIPTION ET COMMENTAIRES
Aucune ASRP n'a été réalisée au courant de la dernière année.

Activités communautaires réalisées au cours de l'année

DESCRIPTION ET COMMENTAIRES
➤ Participation de la Sûreté du Québec au camp 911.
➤ Présence à la marche du relais pour la vie et escorte policière pour le dépôt d'argent.
➤ Nombreuses présences aux parties de hockey des Dinamiks, des différents tournois et du gala de lutte.
➤ Présence au carrousel de la GRC.
➤ Participation des cadets policiers et de la S.Q à l'ensemble des festivités du 150 ^{ième} de la ville de Coaticook.
➤ Présence à la journée citoyenne de St-Malo.
➤ Présence accrue aux différentes activités de la MRC telle : Les Comptonales, le Raid Jean D'Avignon, le Shazamfest, le Demi-Marathon de la ville de Coaticook, le tournoi de balle d'East Hereford, la course de bazou de Ste-Edwidge, à l'ensemble des plaisirs d'hiver de la MRC, L'Expo de la Vallée de la Coaticook, à la Kermess de la rentrée scolaire de La Polyvalente, l'activité du vélo-neige de la Gorge ainsi que de multiples présence à Foresta Lumina.
➤ Remise d'un chèque de 1000 \$ au Carrefour loisir de la MRC de Coaticook ainsi qu'un autre chèque de 500 \$ à l'activité Sécurijour de la ville de Coaticook. Ces chèques provenaient de la fondation communautaire de la Sûreté du Québec.

STATISTIQUES OPÉRATIONNELLES

Cette section est consacrée aux statistiques en matière d'activités :

- De sécurité des réseaux de transport;
- Des règlements municipaux;
- D'événements criminels;
- Du traitement des cartes d'appel.

Les résultats qui vous sont présentés dans cette section vous permettront tout particulièrement d'évaluer la performance de la Sûreté au cours de la dernière année.

Afin de mettre en perspective ces données et d'en analyser l'évolution, vous pourrez également les comparer avec la moyenne des quatre dernières années.

De plus, afin d'en faciliter l'analyse, ces données vous sont présentées à l'aide de deux types de graphiques.

Chacun des graphiques de type histogramme indique les résultats pour les cinq dernières années. Une ligne trace la moyenne des quatre dernières années.

Ces graphiques permettent aussi de situer les résultats de la dernière année par rapport à la **zone d'écart normal**. L'écart normal est calculé à partir de la moyenne des différences entre les données de chacune des années, avec la moyenne des quatre dernières années. Visuellement, il s'agit de la zone comprise entre les lignes « écart + » et « écart - ». Les résultats qui s'écartent de cette zone méritent une attention particulière du CSP.

Des graphiques de type « pointe de tarte » accompagnent également des histogrammes afin d'illustrer plus précisément la répartition des catégories de types d'événement plus préoccupants.

Notez que les données de cette section concernent l'ensemble du territoire couvert par les effectifs du poste MRC de Coaticook. Les résultats pour chacune des municipalités vous sont présentés en annexes.



Statistiques extraites du Tableau de bord le :	2015-05-04
--	------------

Tableau 1 Nombre de collisions et d'interventions couvertes sur le territoire excluant le réseau autoroutier, s'il y a lieu

		Année courante	Moyenne des 4 dernières années
Collisions	Collisions mortelles	5	3
	Collisions avec blessés graves	4	0
	Collisions avec blessés légers	78	88
	Autres collisions avec blessés	3	2
	Collisions matérielles	355	371
	Sous-total :	445	463
Interventions	Avertissement nautique	57	12
	Capacités affaiblies	46	55
	Autres crimes	46	56
	Constats provinciaux	805	753
	Constats municipaux	1 440	1 038
	AVVR	63	18
	Avertissement	1 966	1 594
	Sous-total :	4 423	3 524

Collisions

Le tableau des collisions permet de constater une amélioration du bilan routier au cours de l'année courante. En effet, un total de 445 collisions a été couvert, soit une baisse de 18 collisions par rapport au nombre moyen de collisions des quatre (4) dernières années.

L'amélioration la plus marquante se situe au niveau des collisions avec blessés légers, 78 collisions ont eu lieu, ce qui représente une baisse de 10 par rapport aux années précédentes.

Au niveau des collisions matérielles, 355 collisions ont été couvertes soit une baisse de 16 par rapport à la moyenne des quatre (4) dernières années.

Notons enfin que nous avons couvert 5 collisions mortelles, soit 2 de plus que la moyenne des 4 dernières années.

Interventions

Le nombre d'interventions en sécurité routière a connu une nette amélioration au cours de l'année courante. Les policiers de la MRC ont procédé à 4423 interventions. Il s'agit d'une progression de 899 par rapport à la moyenne des quatre (4) dernières années.

Au niveau des constats d'infraction provinciaux, 805 constats ont été émis, soit une progression de 52 par rapport à la moyenne des quatre (4) dernières années.

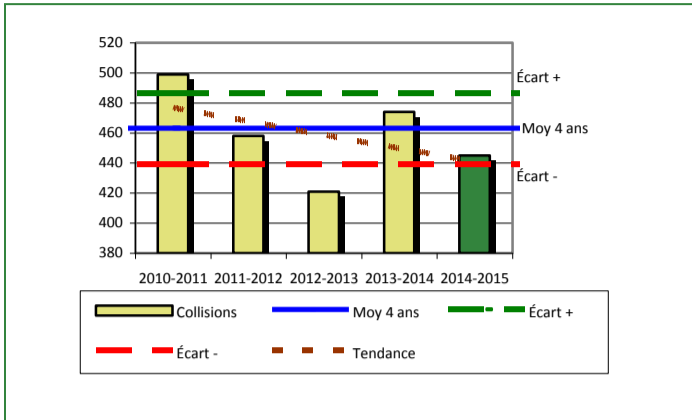
Au niveau des constats d'infraction municipaux, 1440 constats ont été émis, soit une progression de 402 par rapport à la moyenne des quatre (4) dernières années.

Quant aux infractions de capacités de conduite affaiblies, 46 ont été émis, soit un recul de 9 par rapport à la moyenne des quatre (4) dernières années.

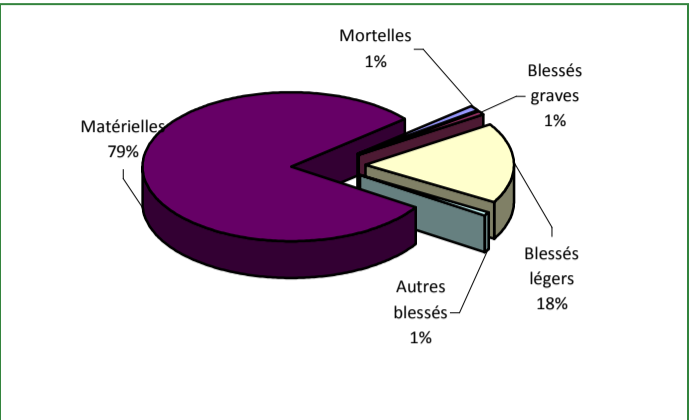
Les avis de vérification d'un véhicule routier sont au nombre de 63, soit une progression de 45 par rapport à la moyenne des quatre (4) dernières années.

Évolution du nombre de collisions et d'interventions au cours des dernières années

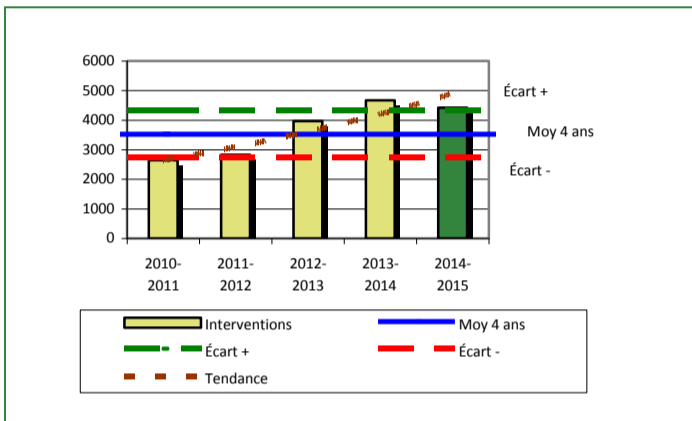
Graphique 1 : Collisions



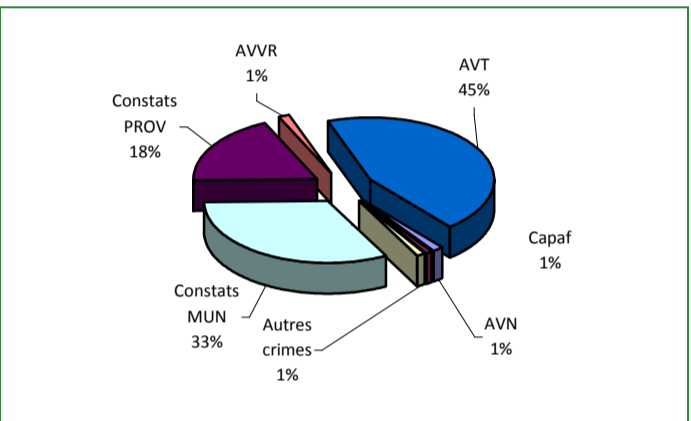
Graphique 2 : Catégories de collisions



Graphique 3 : Interventions



Graphique 4 : Catégories d'interventions



Le graphique 1 des collisions nous permet de constater que le nombre de collisions de cette année est inférieur au nombre moyen de collisions depuis les quatre (4) dernières années.

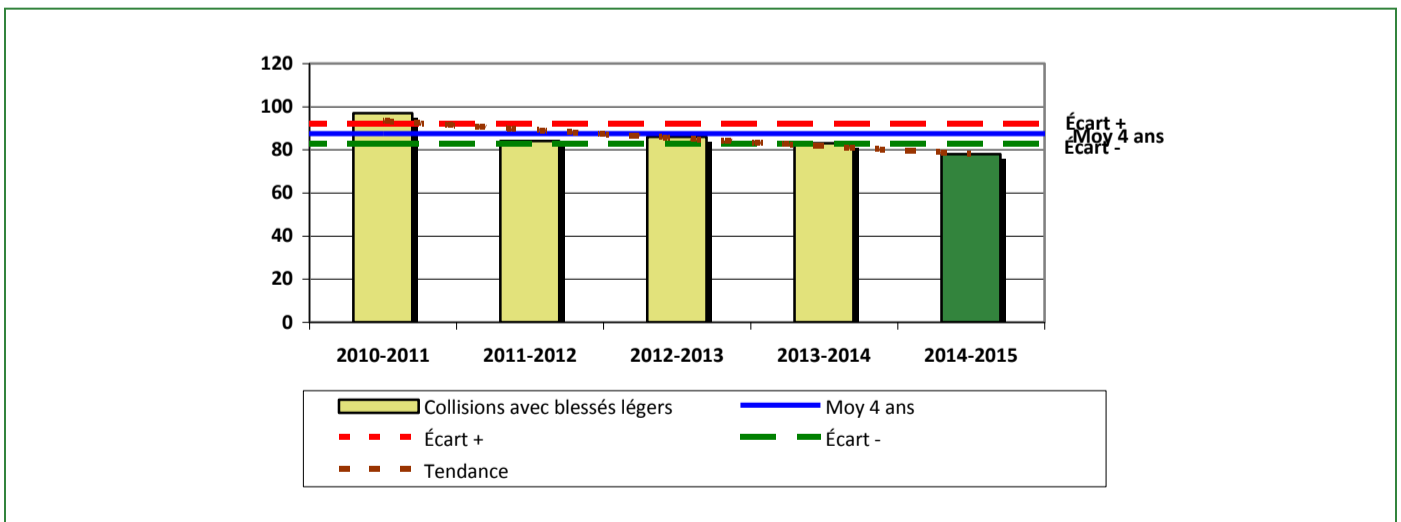
Nous constatons également que la tendance du nombre de collisions par rapport aux dernières années est à la baisse.

Le graphique 2 démontre que les collisions avec blessés représentent 10% des collisions survenues au cours de l'année.

Le graphique 3 des interventions démontre qu'il y a augmentation du nombre moyen d'interventions depuis les quatre (4) dernières années. De plus, cet écart se situe au-dessus de la zone d'écart moyen.

Le graphique 4 démontre que les avertissements sont la catégorie d'interventions la plus fréquente cette année.

Graphique 5 : Collisions avec blessés légers au cours des dernières années



Ce graphique présente le fait le plus saillant au niveau des statistiques de sécurité des réseaux de transport. Nous constatons que le nombre de collisions avec blessés légers cette année est inférieur au nombre moyen de 88 pour les quatre dernières années. Cet écart se situe particulièrement en dessous de la zone d'écart moyen. Cette situation pourrait s'expliquer par nos interventions sur le réseau routier qui sont à la hausse.

Règlements municipaux

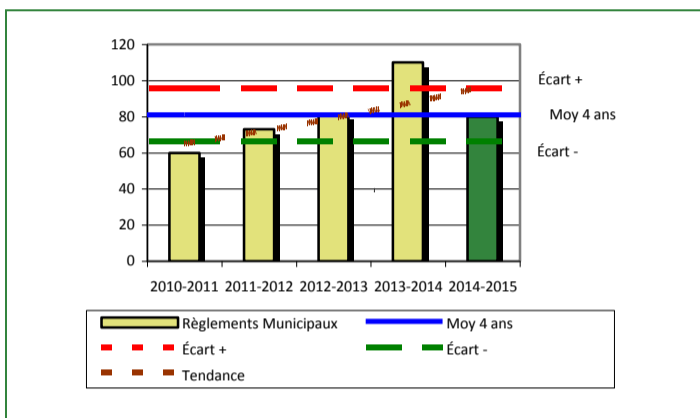
Tableau 2 Nombre de constats émis pour infractions aux règlements municipaux sur le territoire

Domaine	Année courante	Moyenne des 4 dernières années
1) Alarmes	8	5
2) Vente	0	0
3) Circulation	35	36
4) Paix, bon ordre et sécurité publique	22	23
5) Nuisance	16	18
Total :	81	81

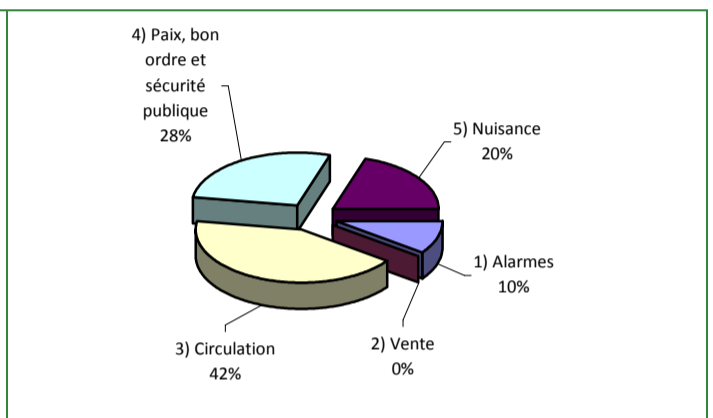
Nous constatons au tableau 2 que le nombre de constats émis pour des infractions aux règlements municipaux est demeuré stable au cours de la dernière période. Les policiers ont émis un total de 81 constats.

Évolution du nombre de constats émis pour infraction aux règlements municipaux pour l'année courante

Graphique 6 : Règlements municipaux



Graphique 7 : Catégories d'interventions



Le graphique 6 démontre que le nombre de constats municipaux émis cette année est égal au nombre moyen de constats émis depuis les quatre (4) dernières années. De plus, cet écart se situe au même niveau que l'écart moyen.

Cartes d'appel

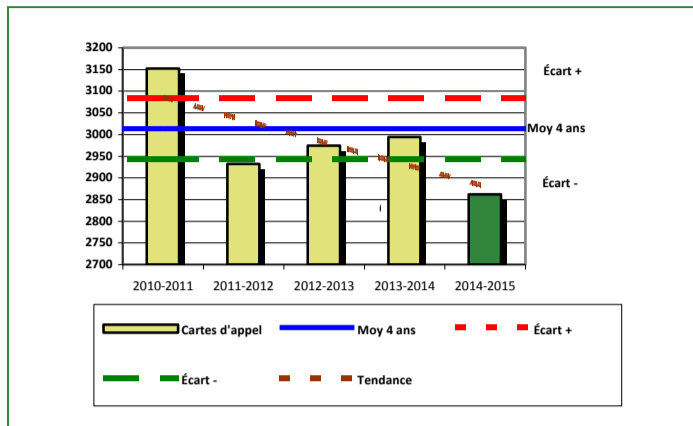
Tableau 3 Nombre de cartes d'appel sur le territoire au cours de l'année

	Année courante		Moyenne des 4 dernières années	
Priorité 1	1 857		2 047	
Priorité 2	729		732	
Priorité 3	276		234	
Total :	2 862		3 013	
	Nb	%	Nb	%
Alarmes	319	11%	442	15%

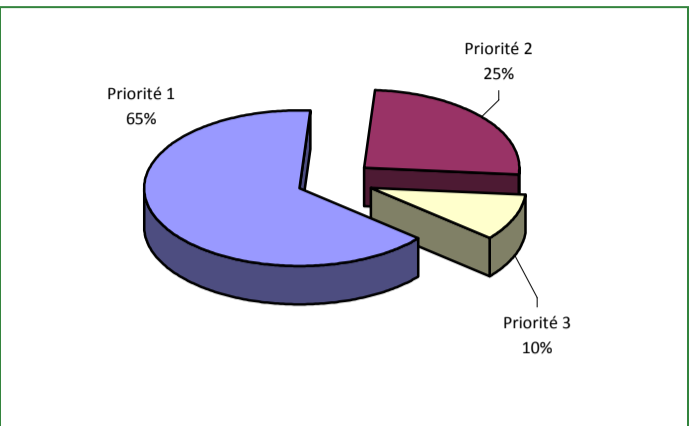
Le tableau 3 des cartes d'appel trace le portrait des données de l'année courante par catégories. Nous observons que le nombre de cartes d'appel pour les alarmes a diminué de 123 par rapport à la moyenne des quatre (4) dernières années. Quant au nombre de cartes d'appel, il a diminué de 151 par rapport à la moyenne des quatre (4) dernières années.

Évolution du nombre de cartes d'appel au cours des dernières années

Graphique 8 : Nombre de cartes d'appel



Graphique 9 : Types de priorité de cartes d'appel



Le graphique 8 illustre la fluctuation du nombre total de cartes d'appel au cours des cinq (5) dernières années. On constate que le nombre total de cartes d'appel enregistrées pour cette période se situe en dessous de la moyenne.

Le graphique 9 nous indique que les cartes d'appel de priorité 1 sont les plus nombreuses à être enregistrées pour cette année. Cette donnée nous indique que la majorité des appels logés à notre service nécessitent des déplacements d'urgence par nos policiers.

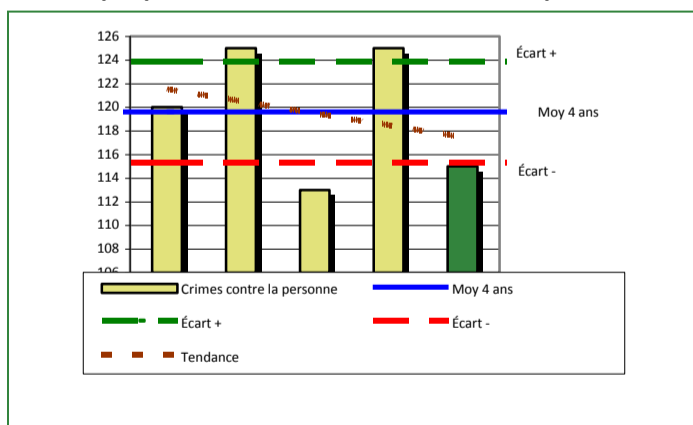
La criminalité

Tableau 4 Nombre de crimes contre la personne sur le territoire au cours de l'année

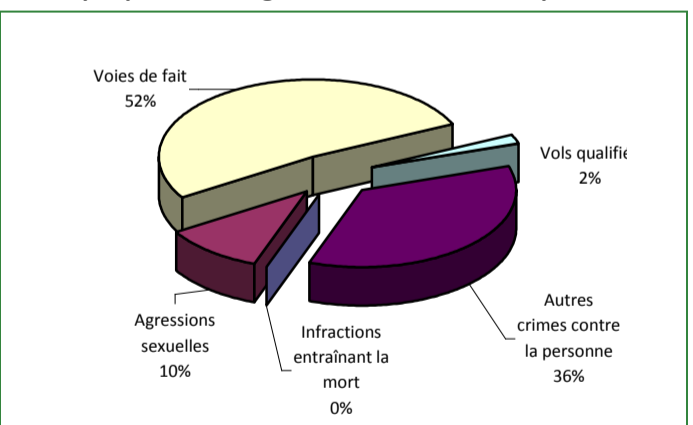
	Année courante	Moyenne des 4 dernières années
1000- Crimes contre la personne		
Infractions entraînant la mort	0	0
Agressions sexuelles	12	10
Voies de fait	60	68
Vols qualifiés	2	2
Autres crimes contre la personne	41	41
Crimes contre la personne :	115	121

Évolution du nombre de crimes contre la personne au cours des dernières années

Graphique 10 : Nombre de crimes contre la personne



Graphique 11 : Catégorie de crimes contre la personne



Le graphique 10 présente le nombre de crimes contre la personne au cours des cinq dernières années. On constate que la donnée de cette année se situe en dessous de la moyenne et en dessous de la courbe de la ligne de l'écart moyen. On observe également que la courbe de la tendance pour ce type de crime est cependant descendante. Cela s'explique en partie par la baisse de nos crimes de voies de fait.

Le graphique 11 nous spécifie le nombre d'événements pour chacune des catégories des crimes contre la personne. On remarque alors que les voies de fait sont le type de crimes le plus fréquent pour cette année.

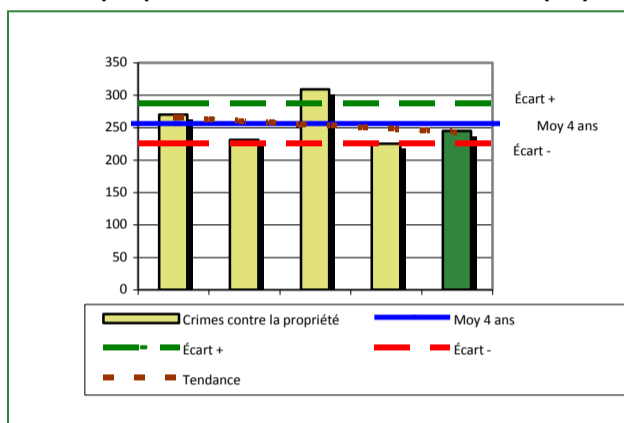
Tableau 5

Nombre de crimes contre la propriété sur le territoire au cours de l'année

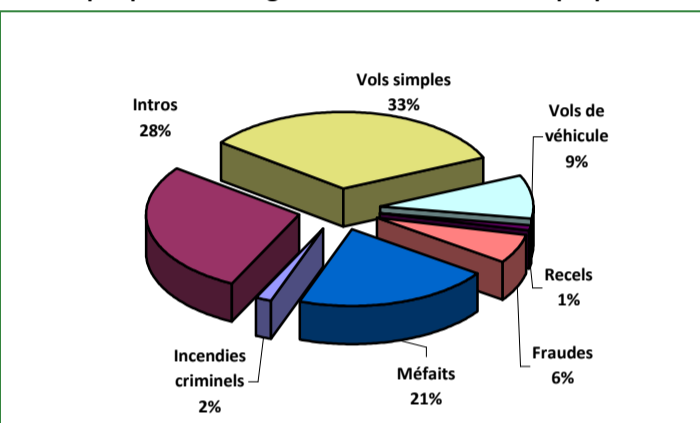
		Année courante	Moyenne des 4 dernières années
2000- Crimes contre la propriété			
	Incendies criminels	4	6
	Introductions par effraction	69	76
	Vols simples	81	72
	Vols de véhicule	22	27
	Recels	3	4
	Fraudes	15	19
	Méfais	51	55
Crimes contre la propriété :		245	259

Évolution du nombre de crimes contre la propriété au cours des dernières années

Graphique 12 : Nombre de crimes contre la propriété



Graphique 13 : Catégories de crimes contre la propriété



Le graphique 12 des crimes contre la propriété présente les données au cours des cinq (5) dernières années. On constate que cette année, le nombre de crimes pour ce type d'événement se situe en dessous de la moyenne. Cependant, cet écart demeure dans la zone d'écart moyen.

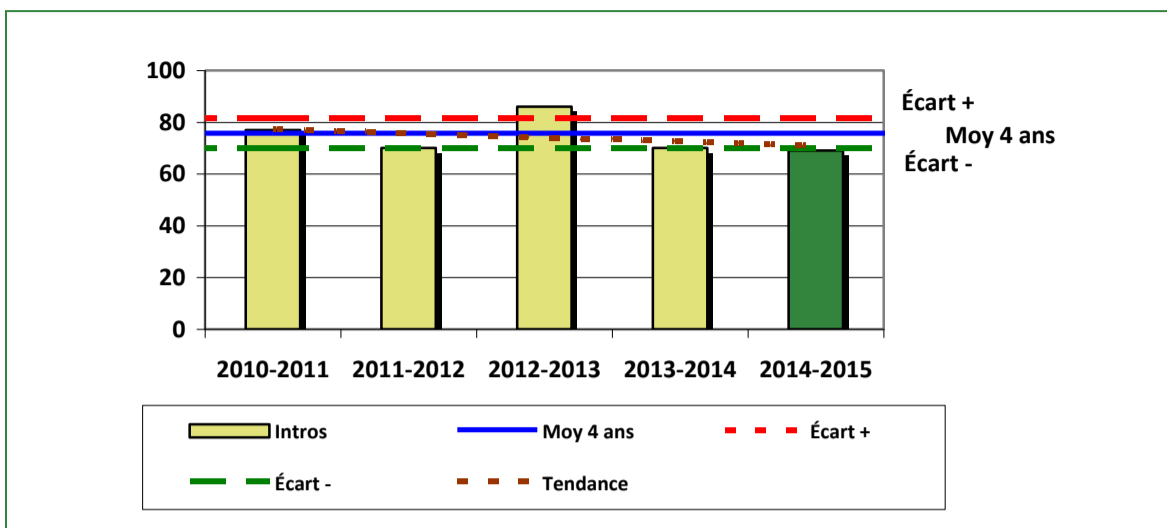
Le graphique 13 nous spécifie le nombre d'événements pour chacune de catégories de crimes contre la propriété. On remarque alors que les vols simples sont le type de crimes le plus fréquent au cours de l'année. On peut expliquer cette situation par le fait que nous avons connu une vague impressionnante de vol à l'intérieur des véhicules dont les portières n'étaient pas verrouillées.

Tableau 6

Autre criminalité et interventions sur le territoire au cours de l'année

		Année courante	Moyenne des 4 dernières années
Autres criminalités			
	3000- Autres infractions au Code criminel	39	40
	4000 5000 - Loi réglementant drogues et stupéfiants	54	62
	6000- Infractions aux autres lois fédérales	7	7
	7000- Infractions aux lois provinciales	22	13
Autres criminalité :		122	122
Activités			
	A- Assistances	25	26
	B- Permis	4	6
	C- Alarmes	319	442
	E- Enquêtes	133	104
	F- Événements relatifs à la RACJ	68	62
	M- Mandats	1	6
	P- Objets perdus ou trouvés	14	24
	R- Interventions policières	216	245
	V- Véhicules retrouvés ou remisés	20	27
	X- Interpellation, observation et autre	56	31
Activités :		856	972
Total criminalité et activités :		1 338	1 473

GRAPHIQUE 14 : C- INTROS AU COURS DE L'ANNÉE



Le graphique 14 démontre que le nombre d'introduction par effraction de cette année est inférieur au nombre moyen 76 depuis les cinq (5) dernières années. De plus, cet écart se situe au en dessous de l'écart moyen.

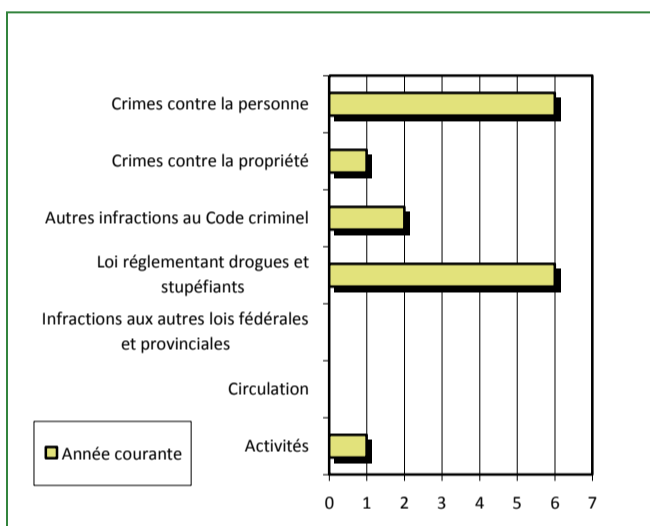
INTERVENTIONS EN MILIEU SCOLAIRE

Cette section présente les différentes interventions réalisées en milieu scolaire.

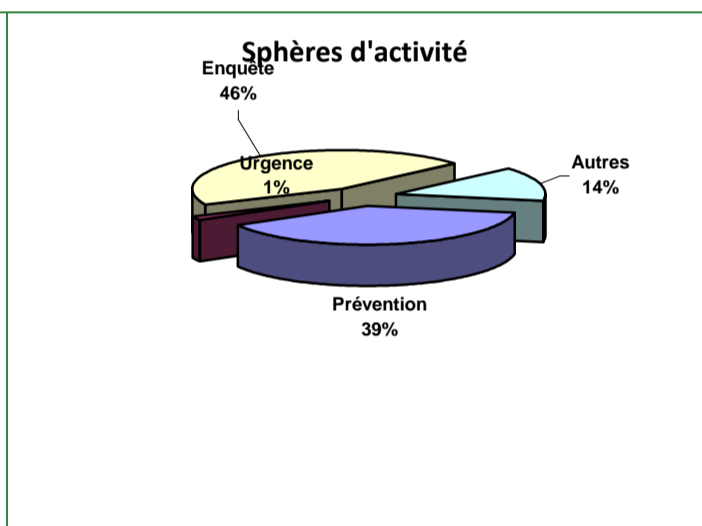
Tableau 7 Interventions réalisées dans les établissements scolaires dans le cadre du programme d'intervention en milieu scolaire

	Année courante
Dossiers d'enquête relatifs au PIMS	11
Collaborations à d'autres dossiers connexes	1
Total dossiers :	12
Établissements visités	16
Nb personnes rencontrées	1165
Nombre d'établissements visés	16

GRAPHIQUE 15 : ÉVÉNEMENTS MIP INSCRITS SUR LES RAPPORTS D'ÉVÉNEMENT DANS LE CADRE DU PROGRAMME D'INTERVENTION EN MILIEU SCOLAIRE ANNÉE COURANTE



GRAPHIQUE 16 : TEMPS CONSACRÉ AUX DIFFÉRENTES SPHÈRES D'ACTIVITÉ DANS LE CADRE DU PROGRAMME D'INTERVENTION EN MILIEU SCOLAIRE ANNÉE COURANTE



INTERVENTIONS PAR DES UNITÉS DE SOUTIEN RÉGIONALES

Cette section présente les interventions réalisées sur le territoire de la MRC par d'autres unités de soutien de régionales au cours de l'année. Voici, les détails de ces interventions (date, le nombre de policiers impliqués, nombre heures où ils ont été présents ainsi que le nom des unités qui sont intervenues).

- Le 26 juillet dernier, quatre (4) policiers de l'unité d'urgence secteur Ouest (UUSO) sont venus nous assister pour assurer la paix et l'ordre lors du spectacle du 150^{ième}.
- Les enquêteurs de l'ERM Estrie ont procédé à quatre (4) arrestations dans le cadre de l'opération Momie. Quatre (4) résidents de Coaticook ont été arrêtés dans cette frappe anti-drogue. Il s'agit de 3 hommes et un mineur qui sont suspectés d'avoir œuvré dans le même réseau de trafic de stupéfiants. Une perquisition a permis aux policiers de saisir des comprimés de méthamphétamines, du cannabis et de l'argent. Dans un autre appartement, les policiers ont aussi trouvé des stupéfiants (cannabis, cocaïne et méthamphétamines) ainsi qu'un poing américain. Une autre perquisition a eu lieu à Coaticook où deux (2) autres suspects ont été arrêtés. De l'argent, de la cocaïne, du cannabis et des comprimés de méthamphétamines ont aussi été saisis.
- Le 26 juin, les policiers ont procédé à l'arrestation d'un individu pour avoir conduit avec les facultés affaiblies par la drogue, un agent évaluateur en drogue s'est déplacé au poste de Coaticook afin de procéder à des tests plus précis.
- Durant le mois de septembre, les enquêteurs de la division des enquêtes régionales de l'Estrie ont assisté nos enquêteurs afin de rencontrer deux (2) personnes d'âge mineur qui ont été victimes de leurres informatiques. Il s'agit d'une problématique grandissante au Québec via les médias sociaux.
- Participation du préposé à l'arme longue, du groupe tactique d'intervention ainsi qu'au maître chien dans le dossier d'une personne barricadée à Coaticook. Il y a eu un déploiement d'environ 20 policiers. Le suspect de ce dossier est toujours recherché.

➤ L'escouade d'enquête régionale de l'Estrie a procédé à l'arrestation d'un Coaticookois de 36 ans suite à des voies de fait sur son bébé. Le bébé ne gardera pas de séquelles permanentes.

MESURES D'URGENCE ET ÉVÉNEMENTS MAJEURS

Ce segment vous présente la liste des différents événements majeurs survenus au cours de l'année. Voici les événements majeurs ayant eu lieu :

Une perquisition a eu lieu au début avril suite à une enquête initiée par notre bureau. Cette perquisition a eu lieu dans un véhicule sur le chemin public. Du cannabis, de la cocaïne et des méthamphétamines ont été saisis.

Une perquisition a également eu lieu à Coaticook suite à un appel de chicane. Sur place 251 plants de cannabis ont été saisis et trois (3) arrestations ont été réalisées.

Au début mai, suite à une interception sur la route, les policiers ont procédé à l'arrestation de deux (2) individus pour possession de cocaïne et de cannabis en vue d'en faire le trafic. 3 cellulaires et une bonne somme d'argent ont aussi été saisis. Il s'agissait possiblement de deux (2) revendeurs de la région de Sherbrooke.

Un résident de Compton, pilote depuis 1979, s'est écrasé dans un champ de Compton suite à ce qui pourrait être un ennui mécanique. Il a lui-même sorti de son avion et a contacté les services d'urgence. La victime a subi des blessures mineures et Transport Canada s'occupera de la suite de l'enquête.

Au mont Pinnacle à Baldwin, un jeune garçon est tombé dans une falaise d'environ 15 pieds à l'occasion d'une sortie de groupe. Le jeune homme était coincé. L'aide du service d'incendie de Coaticook a été nécessaire pour sortir l'enfant de sa fâcheuse position. Celui-ci n'a subi que des blessures mineures.

Le 9 juillet, un adolescent a perdu la vie dans un accident de travail sur une ferme dans la localité de Compton. L'accident est survenu lorsque la pelle d'un tracteur se serait détachée pour frapper mortellement le jeune homme.

Le 29 octobre, un poste de commandement a été déplacé au parc de la Gorge de Coaticook afin de relancer les recherches dans le dossier de la disparition de M. Marc Pearson. Ceci avait aussi pour but de procéder à la pratique annuelle des membres de l'UUSO. C'est plus d'une cinquantaine de policiers de la S.Q, dont des plongeurs, maîtres-chiens et techniciens en recherches terrestre qui ont procédé à ces recherches. Deux (2) élus de la ville de Coaticook étaient présents afin de se faire expliquer le fonctionnement de notre poste de commandement. Ceux-ci seront en mesure de mieux comprendre notre travail si un événement majeur devait survenir dans leur municipalité.

Le 18 décembre, il y a eu une collision mortelle à l'intersection de la route 143 et du chemin Downey à Waterville.

Le 23 décembre, un vol qualifié a été perpétré à Coaticook. Un individu a volé une voiture sous la menace d'un couteau et a par la suite commis un vol dans un commerce de Coaticook. Celui-ci fût arrêté par la police de Sherbrooke. Il fût placé dans un centre de désintoxication duquel il s'est enfui seulement quelques jours plus tard. Les policiers de Coaticook ont réussi à le localiser et il est incarcéré depuis dans un pénitencier fédéral.

Le 30 mars, 6 introductions par effraction, un vol de véhicule et 3 vols dans véhicule ont eu lieu dans la municipalité de St-Malo. Deux (2) suspects furent arrêtés et un (1) demeure toujours recherché. L'ensemble des biens volés ont été récupérés et remis aux plaignants. Par contre, le véhicule n'a toujours pas été retrouvé. Il s'agissait de suspects de la région de Sherbrooke. C'est la vigilance d'un citoyen, en avisant nos services d'agissements suspect chez son voisin, qui a permis à nos policiers de procéder à ces arrestations.

ACTIVITÉS DIGNES D'INTÉRÊT

Voici les activités dignes d'intérêt ayant eu lieu au cours de l'année et qui n'ont pas été mentionnées dans les sections précédentes.

La présence des cadets de la Sûreté du Québec dans la ville de Coaticook a eu lieu du 11 juin au 15 août. Un rapport de situation a été fait à la ville de Coaticook.

Le bilan de notre opération cisaille fût une fois de plus très productive cette année. En tout, 2353 plants et 90.9 kilos de cannabis ont été saisis. De plus, 7 arrestations en lien avec cette criminalité ont été effectuées. Afin d'y parvenir, les policiers ont rédigés deux (2) mandats de perquisition et ont obtenus 8 autorisations écrites. Ces autorisations donnent en général accès aux policiers aux terres des cultivateurs.