

RAPPORT ANNUEL D'ACTIVITÉS

POSTE DE LA MRC DE DRUMMOND
DE LA SÛRETÉ DU QUÉBEC

Du 1^{er} AVRIL 2014 au 31 MARS 2015







MOT DU DIRECTEUR DE POSTE



C'est avec plaisir que je vous présente le rapport annuel d'activités du poste de la MRC de Drummond de la Sûreté du Québec pour l'année 2014-2015. Conformément à nos engagements ainsi qu'aux priorités dégagées par le Comité de sécurité publique (CSP), nous avons poursuivi le déploiement de nos actions sur l'ensemble du territoire couvert.

On y retrouve notamment les activités réalisées en lien avec les priorités locales, les statistiques reliées à la sécurité routière, aux règlements municipaux, aux événements criminels et au traitement des cartes d'appel.

Au cours du dernier exercice financier, nous observons une amélioration de notre bilan routier. En effet, l'ensemble des collisions routières ont subi une diminution de 5,6 % par rapport à la moyenne des quatre exercices financiers précédents.

Aussi, pour cette période 2014-2015, la criminalité, quant à elle, a connu aussi une diminution de 12 %.

Vous pourrez consulter les données à la section « Statistiques opérationnelles » de ce document.

Ce rapport et ses résultats vous permettront d'assurer le suivi de la performance des services de la Sûreté du Québec.



Capitaine Claude Desgagnés

NOTE : Afin d'alléger le document, la forme masculine a été utilisée principalement.



PRIORITÉS LOCALES

Voici les priorités locales identifiées par le CSP pour l'année 2014-2015 et l'évolution des activités réalisées.

Priorité 1 : Priorités d'action locales en lien avec la criminalité

DESCRIPTION DES ACTIVITÉS	COMMENTAIRES	NOMBRE D'ACTIVITÉS
Drogues de rue	Possession, production, trafic, etc.	343 interventions
Cannabis	Cannabis hydroponique et en terre	121 interventions
Tabac	Tabac de contrebande	74 dossiers 36 947 cigarettes saisies
Incivilités - parcs (prévention)	Présence dans les parcs urbains et parcs ruraux	489 visites
Incivilités (prévention)	Présence dans d'autres lieux publics	129 visites
Incivilités	Application des règlements municipaux	27 constats
Visibilité stratégique	Présence dans les BARS	504 visites - bars
Visibilité stratégique	Présence dans les COMMERCES	56 visites - commerces
Visibilité stratégique	Patrouilles - secteur RÉSIDENTIEL	4 902 patrouilles
Visibilité stratégique	Patrouilles - secteur COMMERCIAL	1 652 patrouilles
Visibilité stratégique	Patrouilles - secteur INDUSTRIEL	193 patrouilles
Visibilité stratégique	PATROUILLE À VÉLO (juin à septembre) Application de la réglementation municipale.	45 sorties 251 constats
Opération CISAILLE	Éradication de plants (plants, grammes et livres) Incluant l'Opération MÉDIATEUR effectuée par : Équipe des enquêtes régionales Drummondville Journée régionale d'éradication - 11 septembre 2014	24 003 plants 105 825 grammes 519 livres
Opération BOUTURES	Incluant l'Opération MÉDIATEUR effectuée par : Équipe des enquêtes régionales Drummondville Journée régionale d'éradication - 9 juillet 2014	2 246 boutures
Opérations CISAILLE et BOUTURES	Nombre d' arrestations	37 arrestations

Priorité 50 : Réaliser des opérations en regard des véhicules récréotouristiques

DESCRIPTION DES ACTIVITÉS	COMMENTAIRES	NOMBRE D'ACTIVITÉS *
QUAD	2 interceptions 6 constats 6 avertissements	1
BATEAU	5 interceptions 1 expulsion 1 constat	2
MOTONEIGE	201 interceptions 20 constats 37 avertissements 1 vérification appareil détecteur alcool (ADA)	10
* Selon la saison, il est bien entendu que la température vient jouer un rôle sur les sorties de l'équipement servant aux patrouilles policières en activités hors route.		

PRIORITÉS LOCALES - SUITE

Priorité 2014 : Contribuer à l'amélioration du bilan routier par des interventions ciblées

DESCRIPTION DES ACTIVITÉS	COMMENTAIRES	NOMBRE D'ACTIVITÉS ET OPÉRATIONS
Opérations et interventions en sécurité routière (quotidiennes et planifiées).	Opérations ciblées : CATALYSEUR : Vitesse, alcool et/ou drogue au volant, cellulaire au volant, absence du port de la ceinture.	2 591 activités
	<p>TRANSPEC (Autobus scolaire) : Respect des feux rouges intermittents, priorité de passage, signal d'arrêt obligatoire, etc.</p> <p>IGLOO (Pneus d'hiver) : Application du règlement obligatoire, etc.</p> <p>Opération annuelle « Bal des finissants » : Activité pour les finissants du secondaire afin de les sensibiliser à l'alcool et aux drogues au volant et aux conséquences d'un accident de la route.</p> <p>BOULE DE NEIGE (Véhicule de déneigement), etc.</p> <p>Intervenir aux intersections : Feux de circulation et arrêts obligatoires, « cédez le passage », suivre de trop près, cyclistes, piétons, etc.</p> <p>Intervenir en lien avec les véhicules modifiés et cyclomoteurs.</p> <p>Intervenir avec le Contrôle routier du Québec.</p> <p>Intervenir auprès des véhicules lourds et des remorques, etc.</p>	1 632 opérations

DEMANDES PONCTUELLES DES ÉLUS ET DES CITOYENS

Voici les demandes ponctuelles des élus et des citoyens qui ont été adressées à la Sûreté au cours de la dernière année.

*LÉGENDE	
(V) en validation	: Requêtes reçues et en période d'évaluation afin de confirmer si elles sont fondées ou non et si elles nécessitent des interventions spécifiques.
(T) en traitement	: Requêtes validées et fondées pour lesquelles des activités sont effectuées afin de régler la problématique visée (Exemple : patrouilles, surveillances, radar, etc.)
(C) clos	: Requêtes qui sont résolues suite à des activités effectuées ou qui sont non-fondées.

DESCRIPTION DES DEMANDES (ACTION V, T, C)		COMMENTAIRES	NOMBRE DE REQUÊTES
CITOYENS			
Demandes reçues en provenance de citoyens dans la boîte de messagerie du poste sur divers domaines.	C	Dès réception, les demandes sont transmises aux personnes responsables de notre unité, selon le sujet. Une réponse est transmise le jour même au demandeur.	78
ÉLUS			
Mise en place du <i>Programme PAIR</i> sur le territoire (après consultation du Conseil des maires de la MRC de Drummond).	T	<p><u>Mission du Programme Pair :</u></p> <p>Améliorer la qualité des services et des ressources disponibles visant à assurer la sécurité des personnes âgées et des personnes souffrant de problèmes de santé les rendant vulnérables en implantant chez des agences locales un service quotidien de surveillance personnalisée à l'aide d'un logiciel de surveillance spécialisé d'appels téléphoniques automatisés.</p> <p>Présentement, le Comité Provincial Pair est dans une position d'évolution continue d'implantation dans tout le Québec, afin de promouvoir la sécurité des personnes à risque et de faire en sorte qu'elles puissent bénéficier de ce service gratuit.</p>	1
Bilan du directeur, poste de la MRC de Drummond, au sujet des quatre volets couverts par les policiers.	C	50 ^e Finale des Jeux du Québec - Hiver 2015 : Filtrage des bénévoles (2 350 personnes); Cérémonie d'ouverture; Visites sporadiques des sites de compétition et d'hébergement; Cérémonie de clôture.	Nil
Bonification du programme parrainage (milieu urbain).	T	Ce plan de parrainage étant en place depuis 10 ans, et dans un souci de bien répondre aux demandes du milieu urbain, une démarche sera réalisée en 2015-2016 pour bonifier et actualiser certains volets dudit programme.	1
Facturation de certaines activités par la SQ sur le réseau routier.	V	Statu quo	Nil
Modification des silencieux : Motos et autos.	T	Action à prendre - Printemps 2015	1
Harmonisation des règlements municipaux de la MRC de Drummond.	T	La MRC de Drummond est composée de 18 municipalités. Une première uniformisation des règlements municipaux a été réalisée il y a maintenant 10 ans. Le moment est venu de procéder à un deuxième exercice d'harmonisation.	1

DEMANDES PONCTUELLES DES ÉLUS ET DES CITOYENS - SUITE

DESCRIPTION DES DEMANDES (ACTION V, T, C)		COMMENTAIRES	NOMBRE DE REQUÊTES
ÉLUS			
Sites accidentogènes reconnus par Transports Québec.	T	Ce dossier est traité en partenariat avec la direction de Transports Québec.	2
Une visibilité policière accrue dans le secteur du Chemin du golf et le nouveau secteur commercial environnant.	C	Situation réglée.	1
Tournée annuelle des municipalités de la MRC de Drummond	C	Le directeur du poste de la MRC de Drummond accompagné du sergent coordonnateur aux relations avec la communauté ont procédé au début de l'année 2015 à une rencontre de la mairie et de la direction générale des municipalités du territoire. En plus des priorités locales identifiées pour l'année et des visites régulières des policiers-parrains, cette tournée annuelle du directeur permet d'obtenir une mise à jour des besoins des municipalités, de répondre aux diverses questions des élus et des conseillers municipaux présents.	18
Planifier des activités dans le secteur centre-ville de Drummondville	T	Des individus demandent de l'argent en s'approchant des autos et près des guichets automatiques. Le sergent coordonnateur du poste de la MRC de Drummond participera aux rencontres du « comité centre-ville » en vue de pallier à la problématique.	2
Plan des mesures d'urgence des municipalités.	C	En octobre 2014, le directeur à la Sécurité civile de la Mauricie et du Centre-du-Québec, a rencontré les directeurs généraux des municipalités de la MRC de Drummond entourant une mise à jour de leur plan respectif. Le rôle de la Sûreté du Québec est d'offrir un support aux municipalités.	2
Priorités d'action locales 2015-2016	C	Au cycle de gestion des priorités d'action, il est prévu du 15 février au 14 mars de l'année, de procéder à l'identification des priorités d'action locales pour l'année suivante. Donc, il a été convenu avec les membres du Comité de sécurité publique de reconduire les priorités d'action locales 2014-2015 pour la prochaine période qui est du 1 ^{er} avril 2015 au 31 mars 2016.	1
Circulation secteur de la Polyvalente Marie-Rivier, à Drummondville.	C	Avec l'agrandissement en cours à la Polyvalente Marie-Rivier, ceci amène certaines problématiques au niveau de la circulation dans ce secteur. Il a été convenu que toutes plaintes relatives à ce sujet seront rapportées au policier-parrain dudit secteur afin de remédier à la situation.	1
Bars du centre-ville de Drummondville.	C	Avec la période estivale qui arrive, on appréhende les problématiques entourant les bars, surtout au centre-ville de Drummondville. (Exemple : bruit, attroupement à la sortie, etc.)	1
Remorque RADAR	C	Une demande d'emprunt de la remorque RADAR pour une municipalité du territoire.	1
Interopérabilité des communications en sécurité publique. (ANTENNE)	C	Nouveau système RENIR de communication du gouvernement du Québec en déploiement dans l'ensemble des ministères et organismes.	1



LE CSP VOUS INFORME...

Par le biais du District de la Mauricie et du Centre-du-Québec, des consultations furent tenues auprès des élus portant notamment sur la satisfaction des services offerts par la Sûreté du Québec. Un des points qui a été soulevé fut : la communication d'informations entourant les rencontres du Comité de sécurité publique véhiculées auprès des élus municipaux. C'est donc en mai 2014 que le bulletin « *Le CSP vous informe...* » a vu le jour où on y retrouve deux sujets pertinents qui ont été discutés lors de chaque rencontre du Comité de sécurité publique (CSP).

DATE DU CSP	DEUX SUJETS RETENUS LORS DE LA RENCONTRE
2014-05-13	<ul style="list-style-type: none">- Répartition des municipalités parrainées de la MRC de Drummond par un membre du CSP.- Harmonisation (uniformisation) de la réglementation municipale (milieu urbain et milieu rural).
2014-06-17	<ul style="list-style-type: none">- Rapport annuel 2013-2014 (Du 1^{er} avril 2013 au 31 mars 2014) - Criminalité en baisse.- Municipalité - Plan des mesures d'urgence.
2014-09-24	<ul style="list-style-type: none">- Activités spécifiques facturables.- Baisse des introductions par effraction.
2014-11-13	<ul style="list-style-type: none">- Escouade canine : deux maîtres-chiens de patrouille font leur entrée à <u>Drummondville</u> et en Outaouais.- Recondusion des priorités locales, régionales et nationales 2014-2015 pour 2015-2016.
2014-12-18	<ul style="list-style-type: none">- Acte de bravoure : Remise d'un certificat d'honneur - du <i>Gouverneur général du Canada</i> - à trois policiers du poste de la MRC de Drummond.- Taux de criminalité - Palmarès des municipalités.
2015-01-22	<ul style="list-style-type: none">- 50^{ième} Finale des Jeux du Québec - HIVER 2015.- Programme parrainage bonifié.
2015-03-19	<ul style="list-style-type: none">- Opération MÉDIATEUR (antidrogue).- Modifications liées aux demandes de vérification de casier judiciaire.

Toujours en réponse aux besoins et aux réalités locales, les postes - de la Sûreté du Québec - tiennent des activités de prévention dans l'ensemble des municipalités que la Sûreté dessert, c'est-à-dire des mesures proactives et non-pénales, qui ont pour but spécifique de réduire la criminalité en agissant sur les facteurs qui la déterminent, sur les circonstances et l'environnement dans lequel sont commis les délits.

La grande majorité des activités de prévention se tiennent au quotidien, dans le cadre des interventions de l'ensemble des patrouilleurs.

Voici les principales activités de prévention réalisées au cours de la dernière année en conférences, en remises de dépliants et en présences en kiosque :

Priorité 68 : Activités de prévention réalisées au cours de la période

DESCRIPTION DES ACTIVITÉS	COMMENTAIRES	NOMBRE DE PARTICIPANTS	NOMBRE D'ACTIVITÉS
Abus envers les aînés	Conférences : « Aînés avisés »	184	12
Cybercriminalité	Conférences : « Prudence sur le NET », « Sécurité » et « Vous n'êtes pas seuls ! »	2 601	125
Drogues	Conférences : « Projet DÉCLIC »	2 507	66
Enlèvement/disparition	Conférences : « Mini-Duncan » et « Sois prudent ! »	7 753	127
Intimidation/taxage	Conférences	5 215	140
Sécurité des femmes	Conférences	105	2
Sécurité dans les commerces	Sensibilisation	162	28
Violence dans les sports	Conférences (respect, etc.)	458	15
Sécurité routière : Volet « éducation »	Conférences : « Nos routes ne sont pas des pistes de course »	2 939	35
Sécurité routière : Volet « prévention »	Conférences diverses et kiosques : Incivilités, métier policier, sécurité à vélo et les piétons, les inconnus, etc. Prévention (problème stationnement et arrêt). Dépliants remis aux automobilistes. Camps de jour : Dépliants remis aux parents en fin de journée (sécurité à vélo).	8 604 Incluant le nombre de dépliants remis	105
Vol dans les résidences principales et secondaires	Comité Bon voisin, bon œil	58	8
Vol de ou dans un véhicule	Conférences : « Ne devenez pas une cible ! »	8	1
Vols (autres)	Burinage	13	2
Fraude	Conférences : La fraude, détection, échec	140	6
Lois et règlements	Comportement social Règlements municipaux Lois provinciales et fédérales, Drogues (Secondaire II)	357	13
Autres conférences	Différents sujets	2 869	70
TOTAL		33 973	762



PRÉVENTION - SUITE

En plus des activités de prévention identifiées auparavant, il existe une panoplie d'autres actions policières que l'on n'associe pas d'emblée à la prévention, mais dont la portée préventive est bien réelle. Ces actions sont accomplies quotidiennement par tous les patrouilleurs.

En voici quelques exemples :

- Lorsque les patrouilleurs sont appelés à s'interposer dans une altercation, leur intervention permet de calmer le jeu et prévient une escalade de la violence ;
- Lorsqu'ils dirigent les victimes vers des organismes de soutien, ils contribuent à éviter que ces personnes ne soient victimisées de nouveau ;
- Lorsqu'ils conseillent les victimes sur les moyens de se protéger, ils empêchent la répétition du même délit;
- Lorsqu'ils effectuent des patrouilles ciblées sur « les points chauds du crime », leur présence respective contribue à faire reculer la criminalité et la délinquance;
- En agissant sur les incivilités et sur les délits mineurs, ils empêchent que des formes de criminalité plus graves ne s'installent. Ils ont aussi une incidence directe sur le sentiment de sécurité des citoyens;
- Lorsqu'ils profitent d'un arrêt à une station-service pour sensibiliser le commerçant à la présence d'éléments non-sécuritaires dans l'aménagement du commerce, ils contribuent à diminuer les risques de cambriolage à cet endroit;
- La nature même du travail de proximité des patrouilleurs les amène à détecter les problèmes dès leur apparition.

Ces quelques exemples démontrent que la prévention ne se limite plus à l'action de quelques ressources spécialisées, mais qu'elle occupe une place beaucoup plus importante que celle à laquelle on pense lorsqu'il s'agit des interventions quotidiennes des patrouilleurs. On se rend alors compte qu'ils font davantage de prévention que de répression sur une base quotidienne, et que cet aspect de leur travail contribue de façon significative à lutter contre la criminalité.

La Sûreté du Québec s'est formellement engagée dans une approche professionnelle de type communautaire.

Cette philosophie de travail comprend les cinq grands principes suivants :

- La présence familière ;
- La qualité de services ;
- Le partenariat ;
- La consultation de la clientèle ;
- La résolution de problèmes.

Cette section présente les principales activités réalisées par l'approche de police de proximité.

Priorité 67 : Présence familière et parrainage

À la Sûreté du Québec, la présence familière s'exprime par le parrainage des municipalités.

Voici les principales activités de parrainage (rencontres et échanges avec les acteurs-clés) réalisées par nos membres en 2014-2015. Ces activités sont en lien avec les priorités locales identifiées par le Comité de sécurité publique (CSP).

DESCRIPTION DES ACTIVITÉS	COMMENTAIRES (PERSONNES RENCONTRÉES)	NOMBRE D'ACTIVITÉS
Milieu URBAIN (quartiers électoraux - Ville de Drummondville) :		
Échanges de parrainage	Douze conseillers municipaux	271
Milieu URBAIN (quartiers électoraux - Ville de Drummondville) :		
Échanges de parrainage	Directeurs d'école, chefs pompiers, inspecteurs municipaux, services des loisirs, organismes communautaires, aînés, etc.	485
Milieu URBAIN et milieu RURAL :		
Échanges de parrainage	Maires, élus désignés, directeurs généraux.	475
Milieu URBAIN et milieu RURAL :		
Échanges de parrainage	Directeurs d'école, chefs pompiers, inspecteurs municipaux, services des loisirs, organismes communautaires, aînés, etc.	621

Résolution de problème

L'approche stratégique en résolution de problèmes (ASRP) permet d'associer des incidents autrement traités un par un, d'en dégager une compréhension globale et de rechercher des solutions durables, le tout en ayant recours aux partenaires et aux ressources des milieux affectés par des problématiques communes.

Voici les incidents traités par l'approche stratégique en résolution de problème au cours de la dernière année :

DESCRIPTION ET COMMENTAIRES
PARC CURÉ-DEMERS - parc multivocationnel (Quartier St-Joseph, à Drummondville) : Problématique en période estivale, et aussi en conflits intergénérationnels.
LES PROMENADES DE DRUMMONDVILLE : Jeunes commettant des incivilités, des délits mineurs (vols à l'étalage, méfaits), de l'intimidation, des voies de fait et vente de stupéfiants). Une stratégie d'intervention a été déployée. Les efforts ont porté leurs fruits, et la problématique n'a pas été observée à un autre endroit.
ÉCOLE STE-THÉRÈSE : PLAINTES : Volume de gens, de piétons et autos reliés à l'école; Bruit et déchets générés par cette clientèle; Accès de cette clientèle à des terrains privés, sans autorisation; Accélération sur la rue Du Boulanger; Manque de respect; Une collecte d'informations a été réalisée. Des pistes de solutions ont été soumises.

Activités communautaires réalisées au cours de l'année

DATE	DESCRIPTION ET COMMENTAIRES
2014-05-10	5 ^e Journée champêtre, à Drummondville, au Parc Woodyatt.
2014-07-08	Remise d'un chèque au montant de 500 \$ - provenant de la Fondation communautaire de la Sûreté du Québec - aux Loisirs St-Joseph, pour l'achat et l'amélioration d'équipements sportifs afin de faciliter la rétention des jeunes dans leurs activités.
2014-07-16	Remise d'un chèque au montant de 1 000 \$ - provenant de la Fondation communautaire de la Sûreté du Québec - à La Table populaire. Cet organisme pourra acquérir du matériel pour mettre en place des formations de groupe qui permettront aux gens de bien s'alimenter à moindre coût.
2014-08-09	15 ^e Fête du quartier Saint-Joseph, à Drummondville. Plus de 7 000 personnes ont déambulé sur les rues Saint-Albert et Saint-Marcel ainsi que dans le parc Curé-Demers, profitant des nombreuses activités.
2014-09-07	Défi 911 : 8 h de vélo sur le circuit Gilles Villeneuve, qui sont faites à relais, en équipe, dans le but d'amasser des fonds pour le Club des petits déjeuners du Québec. L'équipe « Bistro Sanguinet » de la Sûreté du Québec, poste de la MRC de Drummond, composée de huit policiers de notre unité, a terminé 9 ^e sur 28. L'équipe a remis 1 280 \$, et l'organisation a amassé un total de 19 000 \$.
2014-09-12	3 ^e Tournoi de golf : la Sûreté du Québec, poste de la MRC de Drummond, en collaboration avec le Comité de sécurité publique (CSP) de la MRC de Drummond, au profit du Fonds communautaire dédié à la sécurité publique de la MRC de Drummond et de la 50 ^e Finale des Jeux du Québec - Hiver 2015. Les profits s'élèvent à 18 750 \$: 9 000 \$ pour le Fonds communautaire dédié à la sécurité publique de la MRC de Drummond ; 9 000 \$ pour l'organisation de la 50 ^e Finale des Jeux du Québec - Hiver 2015 ; Deux bourses d'une valeur de 750 \$ à deux projets novateurs en amélioration de la qualité de vie et du sentiment de sécurité au quartier Saint-Joseph, à Drummondville.
2014-10-31	Fête de l'HALLOWEEN dans les rues des municipalités de la MRC de Drummond.
2014-11-06	13 ^{ième} Collecte de sang (Poste de la MRC de Drummond et Techniques policières du Collège Ellis de Drummondville) HÉMA-QUÉBEC.
2014-12-08	24 ^e édition du Spaghetton des agents de la paix, à Drummondville, restaurant Le Charlemagne

Fonds communautaire dédié à la sécurité publique (pour le territoire de la MRC de Drummond)

Le *Fonds communautaire dédié à la sécurité publique* a été créé en 2011-2012 par l'entremise de la MRC de Drummond et a pour objectif de promouvoir et de supporter les initiatives locales en matière de prévention, basées sur la responsabilisation et l'engagement des citoyens et des communautés.

Pour en savoir plus sur ce projet, nous vous invitons à consulter le lien suivant qui vous amènera sur le site Internet de la MRC de Drummond : <http://www.mrcdrummond.qc.ca/Page/240>.

Demandes reçues et analysées par le Comité de sécurité publique

Avant tout, le Comité de sécurité publique (CSP) de la MRC de Drummond est responsable de recevoir et d'analyser les demandes reçues, mais c'est le Conseil de la MRC de Drummond qui décide de les approuver et d'en assurer le suivi. Le CSP n'a qu'un pouvoir de recommandation auprès du Conseil de la MRC de Drummond.

Au cours de la présente période, soit du 1^{er} avril 2014 au 31 mars 2015, le Comité de sécurité publique de la MRC de Drummond a reçu 13 demandes qui furent analysées par le comité ad hoc pour en vérifier, au préalable, les critères d'admissibilité pour être transmises par la suite au Conseil de la MRC de Drummond pour approbation et suivi. Après ces étapes, un montant total de 8 263,72 \$ a pu être remis à ces divers organismes.

Association canadienne des dons d'organes (ACDO)

Depuis 12 années, une quarantaine de policiers du poste de la MRC de Drummond sont engagés **bénévolement** pour la cause des dons d'organes. Jusqu'à maintenant, ils ont effectué **585 transports** .

Leurs implications concernent plus particulièrement le transport des organes (reins, pancréas, etc.) en effectuant le relais principalement entre les hôpitaux. Aussi, des transports sont faits pour Héma-Québec pour tout ce qui concerne le sang (cellules souches, sang de cordon) et tissus humains. Bien entendu, tous ces déplacements sont accomplis avec urgence.



STATISTIQUES OPÉRATIONNELLES

Cette section est consacrée aux statistiques en matière d'activités :

- De sécurité des réseaux de transport ;
- Des règlements municipaux ;
- D'événements criminels ;
- Du traitement des cartes d'appel.

Les résultats qui vous sont présentés dans cette section vous permettront tout particulièrement d'évaluer la performance de la Sûreté au cours de la dernière année.

Afin de mettre en perspective ces données et d'en analyser l'évolution, vous pourrez également les comparer avec la moyenne des quatre années précédentes (2010-2011, 2011-2012, 2012-2013, 2013-2014).

De plus, afin d'en faciliter l'analyse, ces données vous sont présentées à l'aide de deux types de graphiques.

Chacun des graphiques de type histogramme indique les résultats pour les cinq dernières années. Une ligne trace la moyenne des quatre années précédentes.

Ces graphiques permettent aussi de situer les résultats de la dernière année par rapport à la **zone d'écart normal**. L'écart normal est calculé à partir de la moyenne des différences entre les données de chacune des années, avec la moyenne des quatre années précédentes. Visuellement, il s'agit de la zone comprise entre les lignes « écart + » et « écart - ». Les résultats qui s'écartent de cette zone méritent une attention particulière du CSP.

Des graphiques de type « pointe de tarte » accompagnent également des histogrammes afin d'illustrer plus précisément la répartition des catégories de types d'événement plus préoccupants. On y retrouve le pourcentage, par catégorie, pour l'année en cours, soit 2014-2015.

Notez que les données de cette section concernent l'ensemble du territoire couvert par les effectifs du poste de la MRC de Drummond. Les résultats pour chacune des municipalités vous sont présentés en annexes.

La sécurité des réseaux de transport

Tableau 1

Nombre de collisions et d'interventions couvertes sur le territoire excluant le réseau autoroutier

3 collisions mortelles:
2014-10-28, à Drummondville NAUTIQUE
 2014-04-10, à Notre-Dame-du-Bon-Conseil P.
 2014-01-27, à St-Edmond-de-Grantham

Collisions		Année courante	Moyenne des 4 dernières années
*	Collisions mortelles	2	7
	Collisions avec blessés graves	13	0
	Collisions avec blessés légers	432	447
	Autres collisions avec blessés	8	14
	Collisions matérielles	1 902	2 029
Sous-total :		2 357	2 497
Interventions			
***	Avertissement nautique	0	0
	Capacités affaiblies	208	185
	Autres crimes	483	481
****	Constats provinciaux	1 841	2 101
	Constats municipaux	8 013	8 866
	AVVR	158	227
	Avertissement	4 182	4 197
Sous-total :		14 885	16 056

* Note : La précision des types de collisions avec blessés (entre blessés **GRAVES** et blessés **LÉGERS**) a débuté en janvier 2014 par la SAAQ.

** À titre informatif, dans la catégorie « **autres collisions avec blessés** », on retrouve les cas de collisions hors chemin public avec blessé.

*** À titre informatif, dans la catégorie « **AUTRES CRIMES** », on retrouve les cas de conduites dangereuses, de poursuites, de délits de fuite, de conduites de véhicule routier pendant une interdiction.

**** Avis de vérification d'un véhicule routier (AVVR).

Collisions (TABLEAU 1)

Le tableau des collisions permet de constater une amélioration du bilan routier au cours de l'année 2014-2015. En effet, un total de **2 357** collisions a été couvert, soit une baisse de **140** collisions par rapport à la moyenne des quatre années précédentes (**2 497**) : **une diminution de 5,6 %**.

L'amélioration la plus marquante se situe au niveau des collisions matérielles, **1 902** collisions matérielles ont eu lieu, ce qui représente une baisse de **127** par rapport à la moyenne des quatre années précédentes (**2 029**) : **une diminution de 6,3 %**.

Notons que nous avons couvert trois collisions mortelles, dont une est survenue sur le réseau nautique, plus précisément sur la Rivière St-François.

Interventions (TABLEAU 1)

Aussi, le nombre d'interventions en sécurité routière a connu une diminution au cours de l'année 2014-2015. Les policiers de la MRC de Drummond ont procédé à **14 885** interventions. Il s'agit d'une diminution de **1 171** interventions par rapport à la moyenne des quatre années précédentes (**16 056**) : **une diminution de 7,3 %**.

Au niveau des **constats d'infraction provinciaux**, **1 841** constats ont été émis, soit une diminution de **260** constats par rapport à la moyenne des quatre années précédentes (**2 101**) : **une diminution de 12,4 %**.

Au niveau des **constats d'infraction municipaux**, **8 013** constats ont été émis, soit une diminution de **853** constats par rapport à la moyenne des quatre années précédentes (**8 866**) : **une diminution de 9,6 %**.

Quant aux infractions de **capacités de conduite affaiblies**, **208** interventions ont été effectuées, soit une progression de **23** interventions par rapport à la moyenne des quatre années précédentes (**185**) : **une augmentation de 12,4 %**.

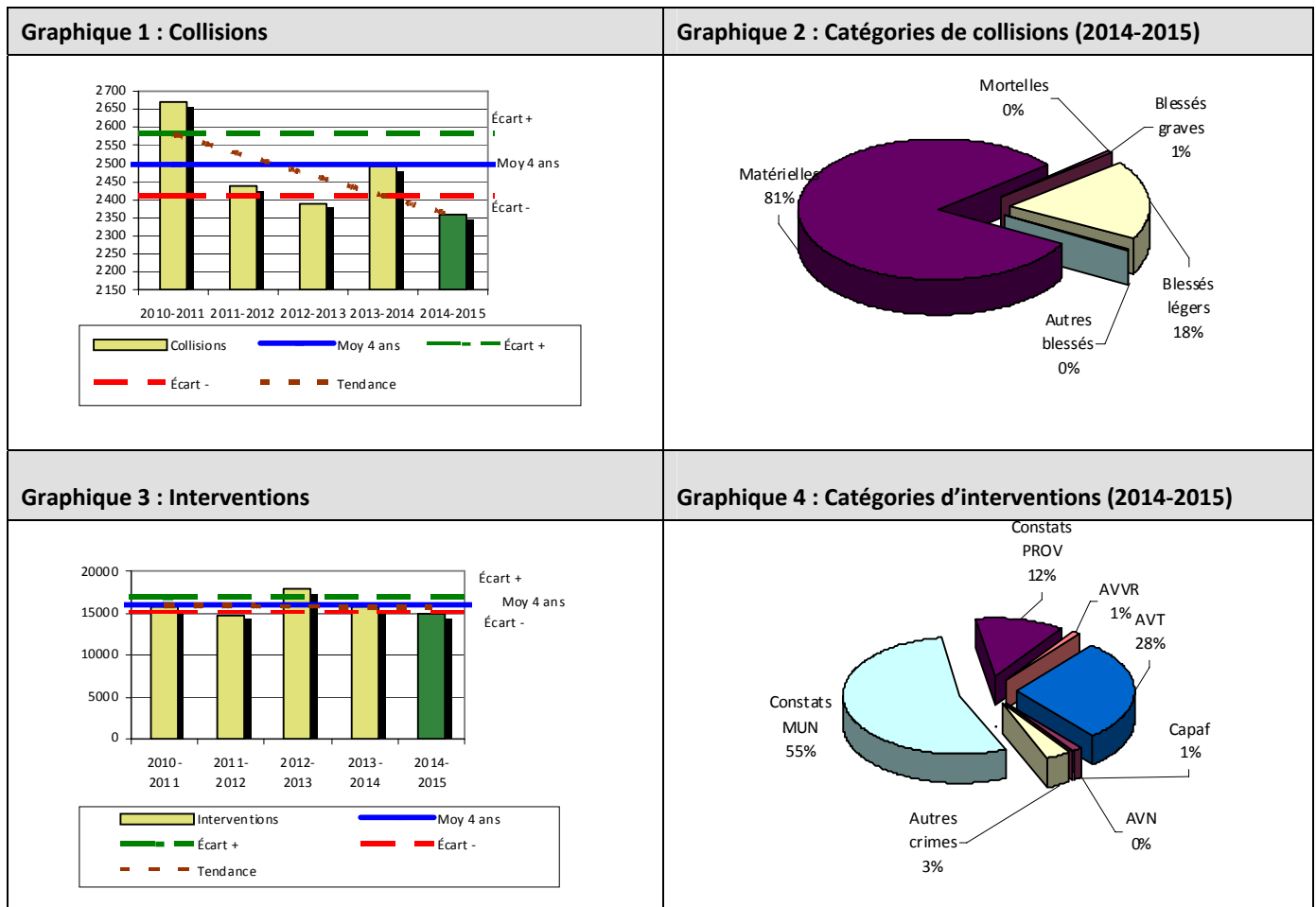
Au niveau des **autres crimes**, **483** interventions ont été effectuées, ce qui représente une presque égalité par rapport à la moyenne des quatre années précédentes avec une augmentation de **2** interventions (**481**).

Les **avis de vérification d'un véhicule routier** sont au nombre de **158**, soit une diminution de **69** par rapport à la moyenne des quatre années précédentes (**227**) : **une diminution de 30,4 %**.

STATISTIQUES OPÉRATIONNELLES - SUITE

La sécurité des réseaux de transport - SUITE

Évolution du nombre de collisions et d'interventions au cours des dernières années



Collisions

Le **graphique 1** des collisions nous permet de constater que le nombre de collisions de cette année, 2014-2015, est inférieur au nombre moyen de collisions des quatre années précédentes. Ce résultat 2014-2015 se situe en-dessous de l'écart moyen.

Le **graphique 2** démontre que les collisions avec « blessés légers » représentent 18 % des collisions survenues au cours de l'année 2014-2015.

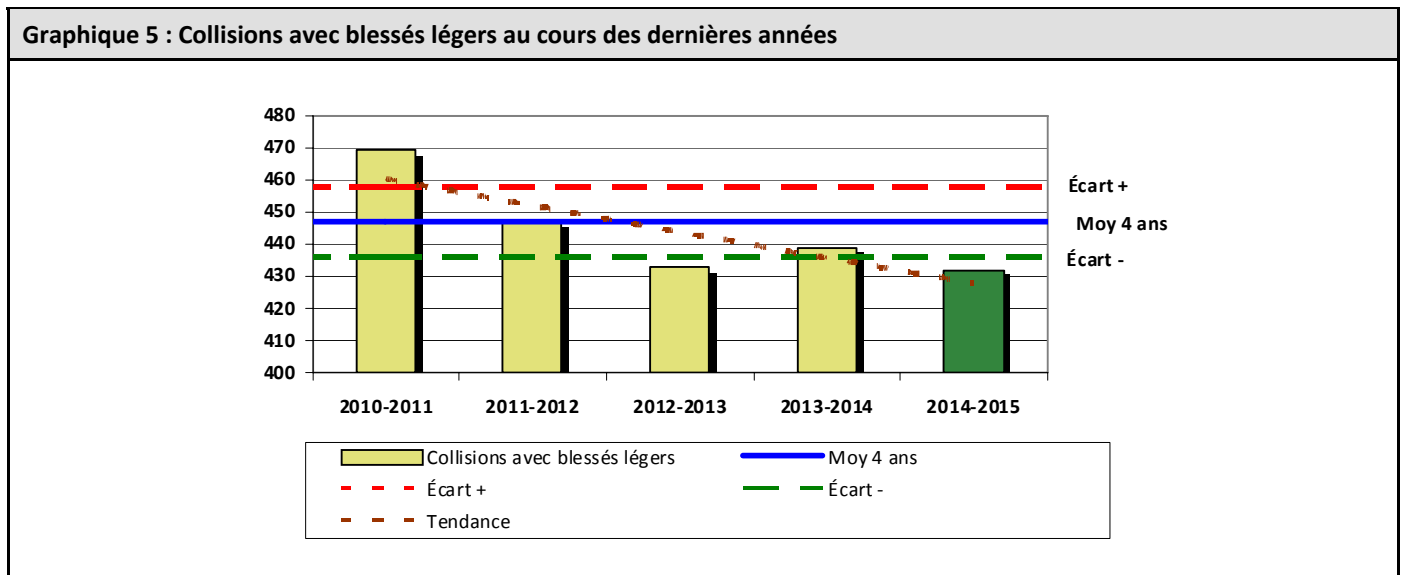
Interventions

Le **graphique 3** des interventions nous démontre que le nombre « d'interventions » de cette année, 2014-2015, est inférieur au nombre moyen d'interventions des quatre années précédentes. Le résultat 2014-2015 se situe en-dessous de la zone d'écart moyen.

Le **graphique 4** démontre que le type d'événement « constats municipaux », avec 55 %, consiste à la catégorie d'interventions la plus fréquente cette année, 2014-2015.

STATISTIQUES OPÉRATIONNELLES - SUITE

La sécurité des réseaux de transport - SUITE



Le **graphique 5**, qui représente les « collisions avec blessés LÉGERS », nous indique une diminution, en 2014-2015, par rapport au nombre moyen des quatre années précédentes.

Cette situation pourrait s'expliquer, entre autres, par la précision des types de collisions entre les blessés GRAVES et les blessés LÉGERS apportée par la Société d'assurance automobile du Québec (SAAQ) depuis janvier 2014.

Maintenant, si nous faisons l'exercice, hormis la précision de la SAAQ, en additionnant le nombre de blessés graves (13) avec celui des blessés légers (432) du **TABLEAU 1**, nous arrivons à un total de 445 collisions avec blessés; ce qui arrive en deçà de deux collisions comparativement à la moyenne des quatre années précédentes avec 447 collisions avec blessés, arrivant à une presque égalité pour cette catégorie.

Aussi, nous pouvons ajouter le travail effectué au quotidien par les policiers au niveau de la réglementation municipale que vous pourrez constater à la page suivante, plus particulièrement au **TABLEAU 2** au domaine « circulation ».

Requêtes de citoyens « circulation » et « stationnement »

Au cours de la période, **828** appels de service ont été apportées à notre unité par des citoyens en rapport à « la circulation ». Sur ce nombre, **112** appels ont nécessité l'ouverture d'une requête afin d'en assurer le suivi. Sur ces **112** appels, **41** requêtes sont encore actives.

Sur les **828** appels de service, **716** ont été traités et finalisés par le patrouilleur ayant reçu l'appel.

Aussi, nous avons reçu **392** appels de service pour « stationnement » qui ont tous été traités directement par les patrouilleurs.

STATISTIQUES OPÉRATIONNELLES - SUITE

Règlements municipaux

Tableau 2

Nombre de constats émis pour infractions aux règlements municipaux sur le territoire

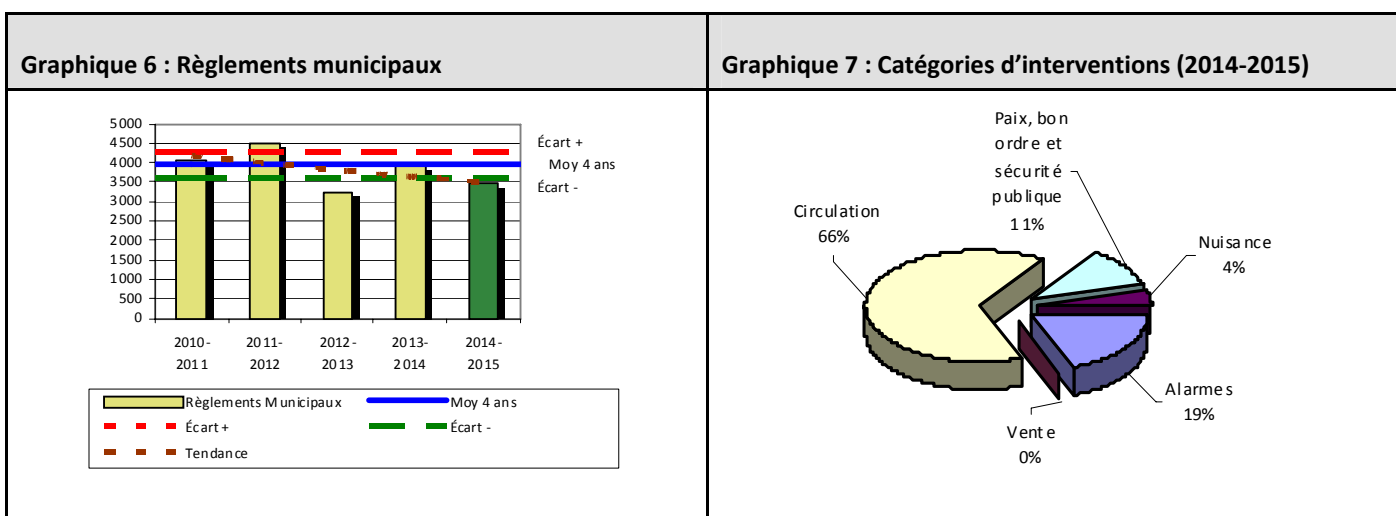
Domaine		Année courante	Moyenne des 4 dernières années
	1) Alarmes	682	860
	2) Vente	2	7
*	3) Circulation	2 310	2 516
	4) Paix, bon ordre et sécurité publique	401	433
	5) Nuisance	151	127
Total:		3 546	3 941

* À titre informatif, au domaine « circulation », on retrouve les cas suivants :
 Les règles de circulation : endroit interdit, les virages en « U », avertissement sonore, crissement des pneus, courses, actes dangereux en s'accrochant à un véhicule routier, aux piétons (doivent se conformer aux feux de circulation, aux passages pour piétons, traverser en diagonale, etc.), aux animaux (transports, excréments, etc.), aux véhicules lourds (transports d'objets de gros volume sans autorisation, obstruction complète de rue, circuler dans un endroit interdit, etc.), aux véhicules d'urgence (suivre un véhicule d'urgence, dépassement d'un véhicule d'urgence, etc.), circulation des autobus, circulation des autobus interurbains, bicyclette, stationnement et immobilisation, stationnement sur rue, stationnement de véhicules lourds - de caravanes et d'habitations motorisées, terrains de stationnement, parcomètres, etc.

Nous constatons au TABLEAU 2 ci-dessus que le nombre de constats émis pour des « infractions aux règlements municipaux » a connu une diminution au cours de l'année courante.

Les policiers ont émis un total de **3 546** constats. Il s'agit d'une diminution de **395** constats en comparaison à la moyenne des quatre années précédentes (**3 941**) : **une diminution de 10 %**.

Évolution du nombre de constats émis pour infraction aux règlements municipaux pour l'année courante



Le graphique 6 démontre que le nombre de « constats municipaux » émis pour 2014-2015 est inférieur au nombre moyen de constats émis pour les quatre années précédentes. On remarque que le nombre 2014-2015 se situe en-dessous de l'écart moyen.

Le graphique 7 démontre que le domaine « circulation », avec 66 %, est la catégorie des règlements municipaux la plus fréquente en 2014-2015.

STATISTIQUES OPÉRATIONNELLES - SUITE

Cartes d'appel

NOTE : Le nombre des « alarmes » est inclus dans celui de la priorité 1.

GESTION DES APPELS		
Appels de PRIORITÉ 1	Appels de PRIORITÉ 2	Appels de PRIORITÉ 3
DÉFINITION : Appel de service requérant une intervention policière urgente et immédiate ou à l'intérieur d'une période de 30 minutes.	DÉFINITION : Appel de service requérant une intervention policière en différé avec déplacement d'un policier sur rendez-vous.	DÉFINITION : Prise de rendez-vous par téléphone, aucune intervention policière ou déplacement du citoyen au poste.
EXEMPLES : Alarmes Violence familiale Vol qualifié Agression armée Agression sexuelle...	EXEMPLES : Introduction par effraction Méfait occasionnant des dommages matériels Voies de fait simple...	EXEMPLES : Vol de bicyclette Débris ramassés par Transports Québec Fraudes Objets perdus ou trouvés...

Tableau 3

Nombre de cartes d'appel sur le territoire au cours de l'année

	Année courante		Moyenne des 4 dernières années	
Priorité 1	15 003		15 239	
Priorité 2	4 332		4 440	
Priorité 3	2 251		1 615	
Total :	21 586		21 293	
	Nb	%	Nb	%
Alarmes	1 643	8%	1 903	9%

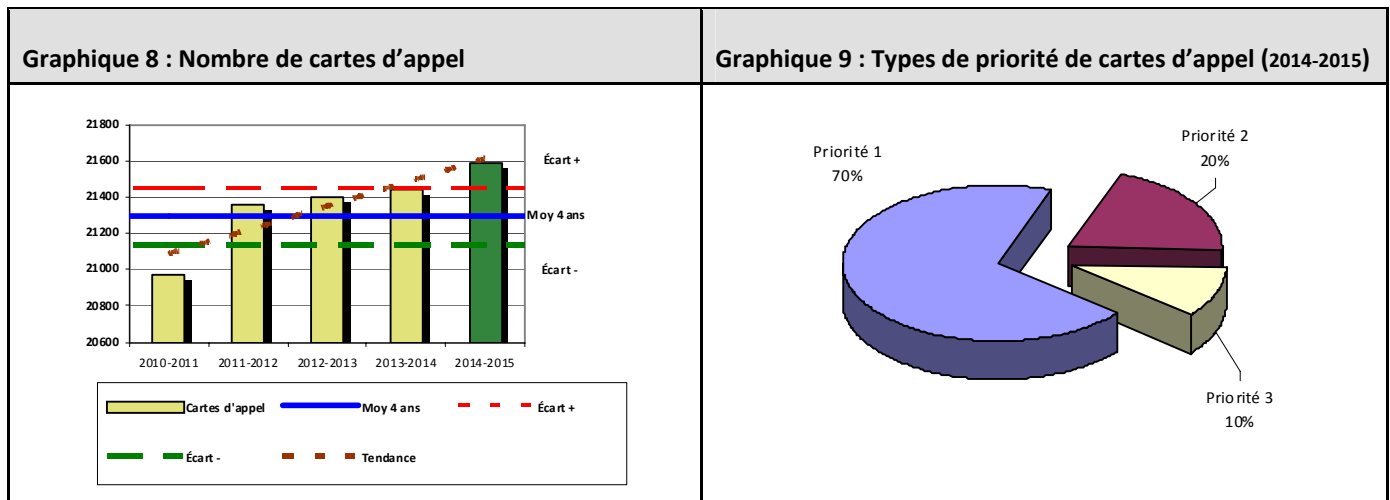
Le TABLEAU 3 des cartes d'appel trace le portrait des données de l'année 2014-2015, par catégorie. Nous observons que le nombre de cartes d'appel pour les alarmes a diminué de 260 appels par rapport à la moyenne des quatre années précédentes : **une diminution de 14 %**.

Quant au nombre de cartes d'appel pour la priorité 1, il a diminué de 236 par rapport à la moyenne des quatre années précédentes : **une diminution de 2 %**.

STATISTIQUES OPÉRATIONNELLES - SUITE

Cartes d'appel - SUITE

Évolution du nombre de cartes d'appel au cours des dernières années



Le graphique 8 illustre la fluctuation du nombre total de cartes d'appel ouvertes au cours des cinq dernières années (du 1^{er} avril 2010 au 31 mars 2015). On constate que le nombre total de cartes d'appel enregistrées depuis 2011-2012 se situe au-dessus de la moyenne.

Le graphique 9 nous indique que les cartes d'appel de **PRIORITÉ 1** sont les plus nombreuses à être enregistrées en 2014-2015. Il faut dire qu'à tous les ans c'est la priorité la plus élevée.

Tel que décrit, dans la liste de définitions des appels se retrouvant à la page précédente, cette **PRIORITÉ 1** touche : les alarmes, la violence familiale, les vols qualifiés, les agressions sexuelles, etc.

STATISTIQUES OPÉRATIONNELLES - SUITE

La criminalité

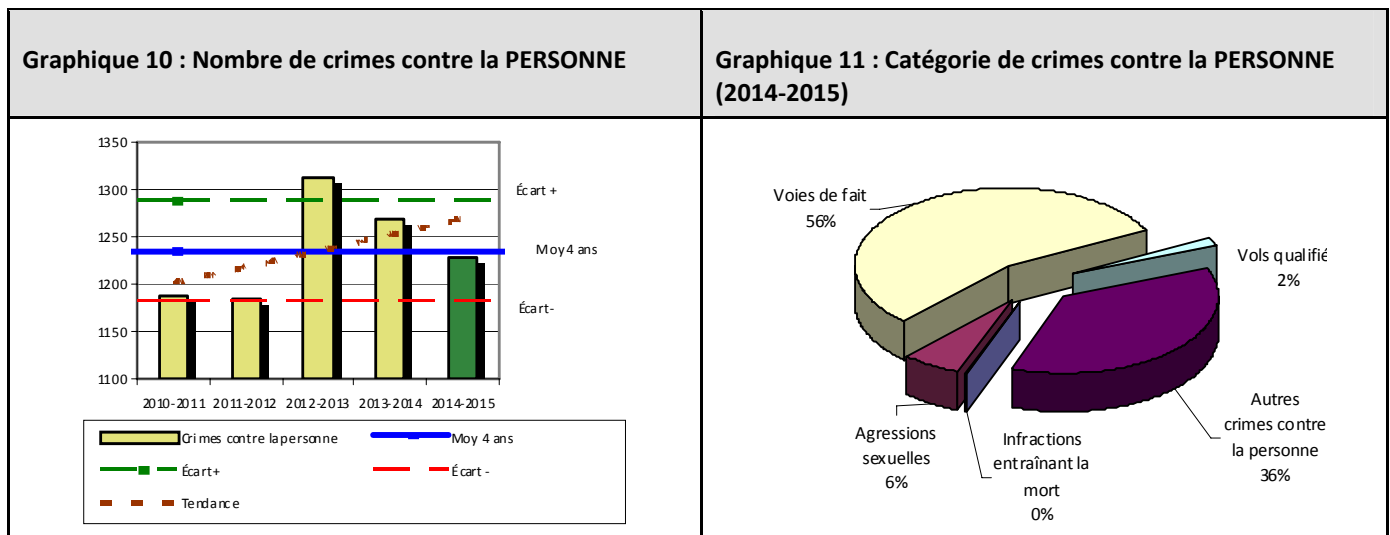
Tableau 4

Nombre de crimes contre la personne sur le territoire au cours de l'année

		Année courante	Moyenne des 4 dernières années
1000- Crimes contre la personne			
	Infractions entraînant la mort	2	5
	Agressions sexuelles	76	80
	Voies de fait	685	671
*	Vols qualifiés	19	23
	Autres crimes contre la personne	447	459
Crimes contre la personne :		1 229	1 239

* À titre informatif, dans la catégorie « autres crimes contre la personne », on retrouve les cas d'enlèvement, de séquestration, d'extorsion, de proférer des menaces, d'intimidation, etc.

Évolution du nombre de crimes contre la personne au cours des dernières années



Le **graphique 10** présente le nombre de crimes contre la personne commis au cours des cinq dernières années (du 1^{er} avril 2010 au 31 mars 2015). On constate que la donnée 2014-2015 se situe en-dessous de la moyenne comparativement aux quatre années précédentes.

La colonne la plus élevée au graphique 10, correspondant à l'année 2012-2013, s'est terminée avec un total de crimes contre la personne de 1 313, et pour l'année 2013-2014 avec un total de 1 275. Pour la présente période, 2014-2015, on remarque un total de 1 229 crimes.

CRIMINALITÉ - Crimes contre la personne

2010-2011 : 1 189

2011-2012 : 1 185

2012-2013 : 1 313

2013-2014 : 1 275

2014-2015 : 1 229

Les principales baisses sont dues aux « autres crimes contre la personne ».

Le **graphique 11**, quant à lui, vient nous spécifier le nombre d'événements pour chacune des catégories des crimes contre la personne pour 2014-2015. On remarque alors que les « voies de fait » sont les crimes les plus fréquents pour 2014-2015 avec 56 %.

STATISTIQUES OPÉRATIONNELLES - SUITE

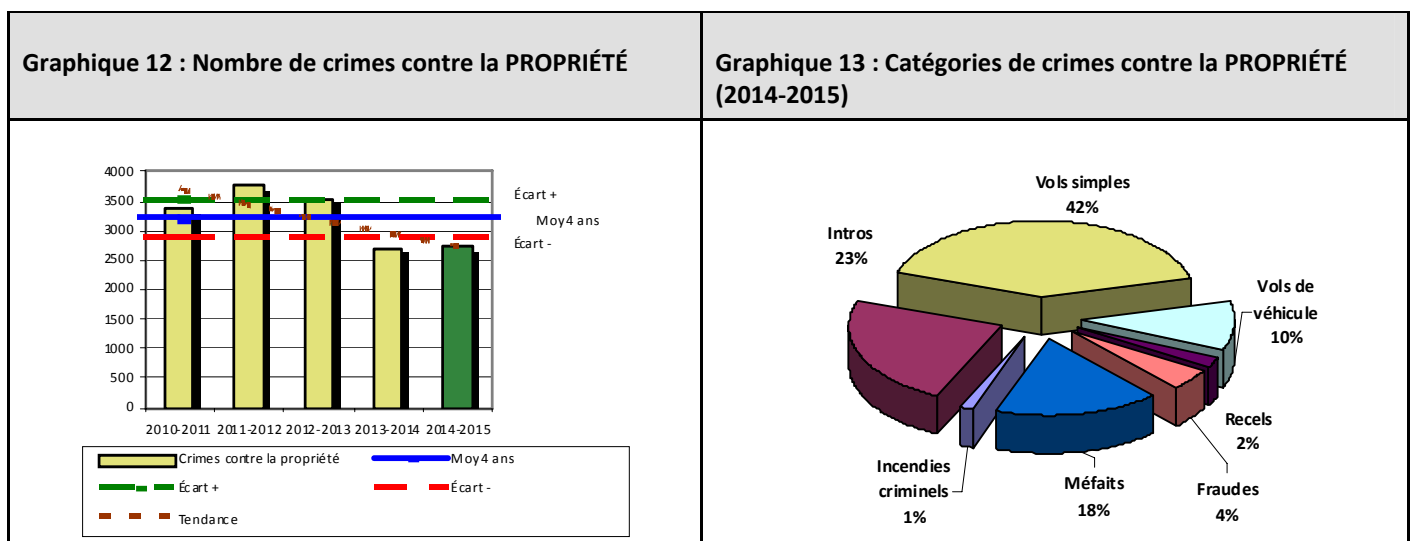
La criminalité - SUITE

Tableau 5

Nombre de crimes contre la propriété sur le territoire au cours de l'année

	Année courante	Moyenne des 4 dernières années
2000- Crimes contre la propriété		
Incendies criminels	39	67
Introductions par effraction	630	865
Vols simples	1 116	1 216
Vols de véhicule	274	396
Recels	60	63
Fraudes	121	169
Méfaits	479	567
Crimes contre la propriété :	2 719	3 342

Évolution du nombre de crimes contre la propriété au cours des dernières années



Le **graphique 12** des crimes contre la propriété présente les données obtenues au cours des cinq dernières années (du 1^{er} avril 2010 au 31 mars 2015). On constate que pour l'année 2014-2015, le nombre de crimes pour ce type d'événement se situe en-dessous de la moyenne. Le résultat 2014-2015 se situe donc en-dessous de l'écart moyen.

CRIMINALITÉ - Crimes contre la propriété

2010-2011 : 3 364

2011-2012 : 3 775

2012-2013 : 3 544

2013-2014 : 2 708

2014-2015 : 2 719

Les principales baisses sont dues à l'ensemble des types d'événement des crimes contre la propriété.

Le **graphique 13** nous spécifie le nombre d'événements pour chacune des catégories de crimes contre la propriété. On remarque alors que les « vols simples » sont le type de crimes le plus fréquent au cours de 2014-2015. Ce bilan pourrait être amélioré par des gestes simples de prévention, tels que : sécuriser ses objets au domicile (ne rien laisser sans surveillance à l'extérieur), avoir un système d'éclairage adéquat, si on doit s'absenter du domicile pour une courte ou une longue période (fermer les fenêtres, faire ramasser les journaux, faire tondre la pelouse), etc.

STATISTIQUES OPÉRATIONNELLES - SUITE

La criminalité - SUITE

Tableau 6 Autres criminalités et interventions sur le territoire au cours de l'année

		Année courante	Moyenne des 4 dernières années
Autres criminalités			
*	3000- Autres infractions au Code criminel	300	483
	4000 5000 - Loi réglementant drogues et stupéfiants	424	347
	6000- Infractions aux autres lois fédérales	1	1
	7000- Infractions aux lois provinciales	89	76
	Autres criminalité :	814	906
Activités			
	A- Assistances	107	70
	B- Permis	65	28
	C- Alarmes	1 643	1 903
**	E- Enquêtes	974	959
	F- Événements relatifs à la RACJ	162	272
	M- Mandats	0	2
***	P- Objets perdus ou trouvés	151	153
	R- Interventions policières	1 562	1 766
	V- Véhicules retrouvés ou remisés	116	163
	X- Interpellation, observation et autre	100	111
	Activités :	4 880	5 425
Total criminalité et activités :		9 642	10 912

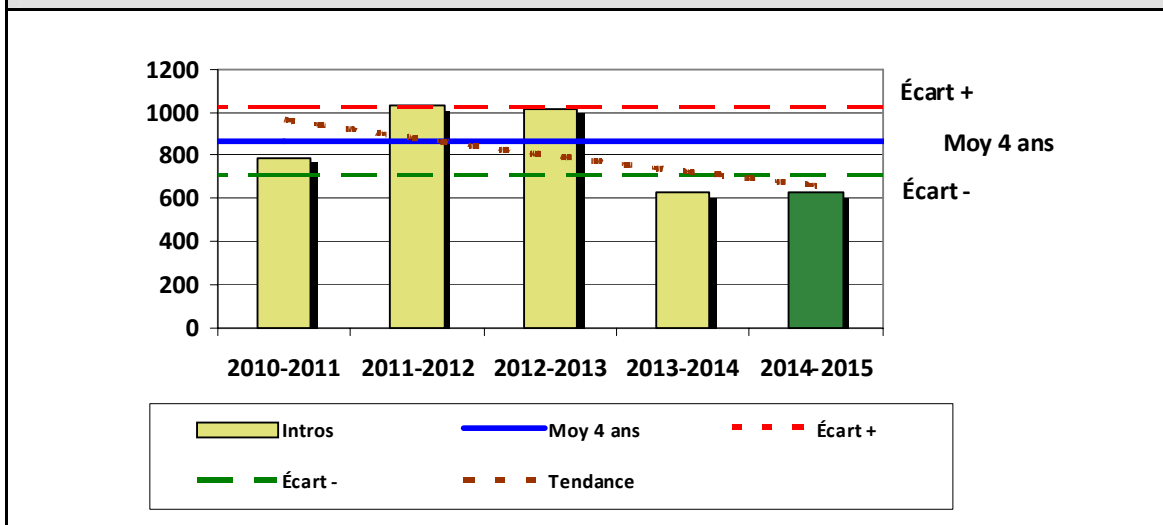
* À titre informatif, dans la catégorie « autres infractions au Code criminel », on retrouve les cas d'infractions aux règles de liberté sous caution/empreintes, d'utilisation de monnaie contrefaite, de troubler la paix, d'évasion d'une garde légale, d'action indécente, de production de porno juvénile, de distribution de porno juvénile, de voyeurisme, leurre au moyen d'un ordinateur, nuire à un fonctionnaire public ou à un agent de la paix, d'intrusion de nuit, d'appels téléphoniques indécents, de menaces (biens, animaux), d'incitation publique à la haine, d'enregistrement illégal d'un film, etc.

** La Régie des alcools, des courses et des jeux

*** À titre informatif, dans la catégorie ACTIVITÉS « R-Interventions policières », on retrouve les cas suivants : plaintes de bruit, troubles dans un endroit public, chicanes de famille, services d'ordre, escortes, affaires civiles, transferts de détenu, transferts de personne en crise, assistances au public, informations reçues du public, corrections sur les numéros de série de véhicule, prises d'empreintes digitales, personnes en détresse, aéronefs en détresse, avertissements (Loi sur la marine marchande du Canada), comportements à risques, armes à feu, explosifs, etc.

CRIMES CONTRE LA PROPRIÉTÉ - INTRODUCTIONS PAR EFFRACTION

Graphique 14 : Intros au cours de l'année 2014-2015

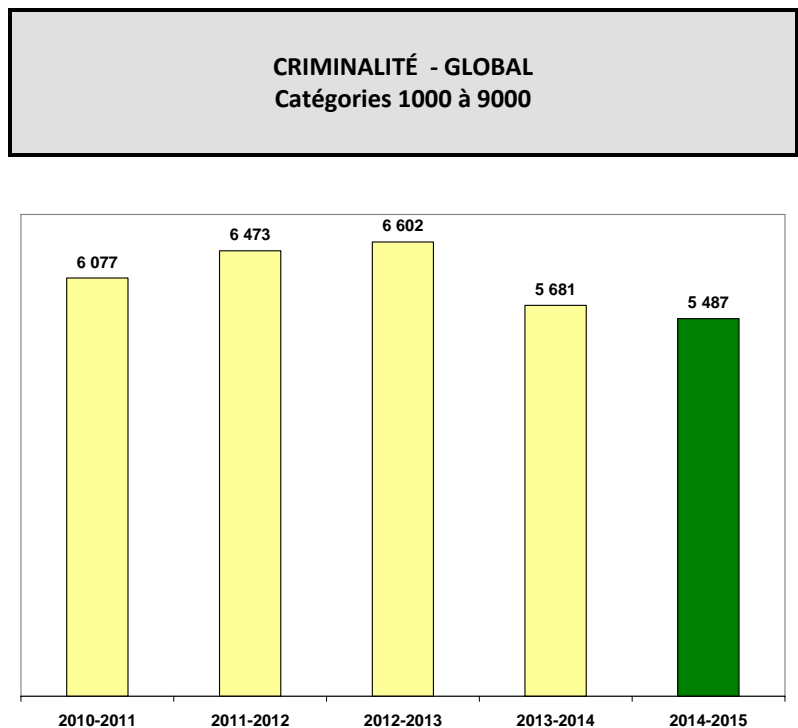


Le graphique 14 démontre que le nombre d'introductions par effraction pour 2014-2015 avec 630 crimes est inférieur au nombre moyen des quatre années précédentes avec 865 crimes (TABLEAU 5). Ce résultat se situe en-dessous de l'écart moyen.

STATISTIQUES OPÉRATIONNELLES - SUITE

La criminalité - SUITE

Tableau 7 Criminalité- résultat global - catégories d'événement 1000 à 9000



CATÉGORIES DE L'ÉVÉNEMENT (Criminalité)	2010-2011	2011-2012	2012-2013	2013-2014	2014-2015
1000 - Crimes contre la personne	1 189	1 185	1 313	1 275	1 229
2000 - Crimes contre la propriété	3 364	3 775	3 544	2 708	2 719
3000 - Autres infractions au Code criminel	487	454	543	473	300
Sous-total	5 040	5 414	5 400	4 456	4 248
4000-5000 - Loi réglementant les drogues et les stupéfiants	312	285	377	427	424
6000 - Infractions aux autres lois fédérales	1	2	0	0	1
7000 - Infractions aux lois provinciales	62	80	77	99	89
9000 - Infractions reliées à la circulation	662	692	748	699	725
TOTAL	6 077	6 473	6 602	5 681	5 487
	6 208 (moyenne)				

En prenant connaissance des statistiques ci-dessus concernant la criminalité, on constate un résultat de 5 487 crimes pour 2014-2015 indiquant une baisse de 721 crimes comparativement à la moyenne des quatre années précédentes (6 208) faisant ainsi **une diminution de 12 %** principalement attribuable aux « autres infractions au Code criminel ».

INTERVENTIONS EN MILIEU SCOLAIRE

Cette section présente les différentes interventions réalisées en milieu scolaire du 1^{er} avril 2014 au 31 mars 2015. Ces données sont incluses dans la section précédente portant sur la « criminalité » :

PIMS - TEMPS HEURES CONSACRÉES À TOUTES LES ACTIVITÉS PIMS	
DESCRIPTION	NOMBRE D'HEURES
Activités PIMS	1 653 h
Activités NON-PIMS	708 h 30
Activités connexes *	470 h
TOTAL	2 831 h 30

* Administration, déplacement, briefing, etc.

PIMS - POPULATION DESSERVIE	
DESCRIPTION	NOMBRE
Nombre d'établissements visés	49
Nombre d'établissements où une intervention a eu lieu	19
%	39 %
Nombre d'élèves rencontrés *	595

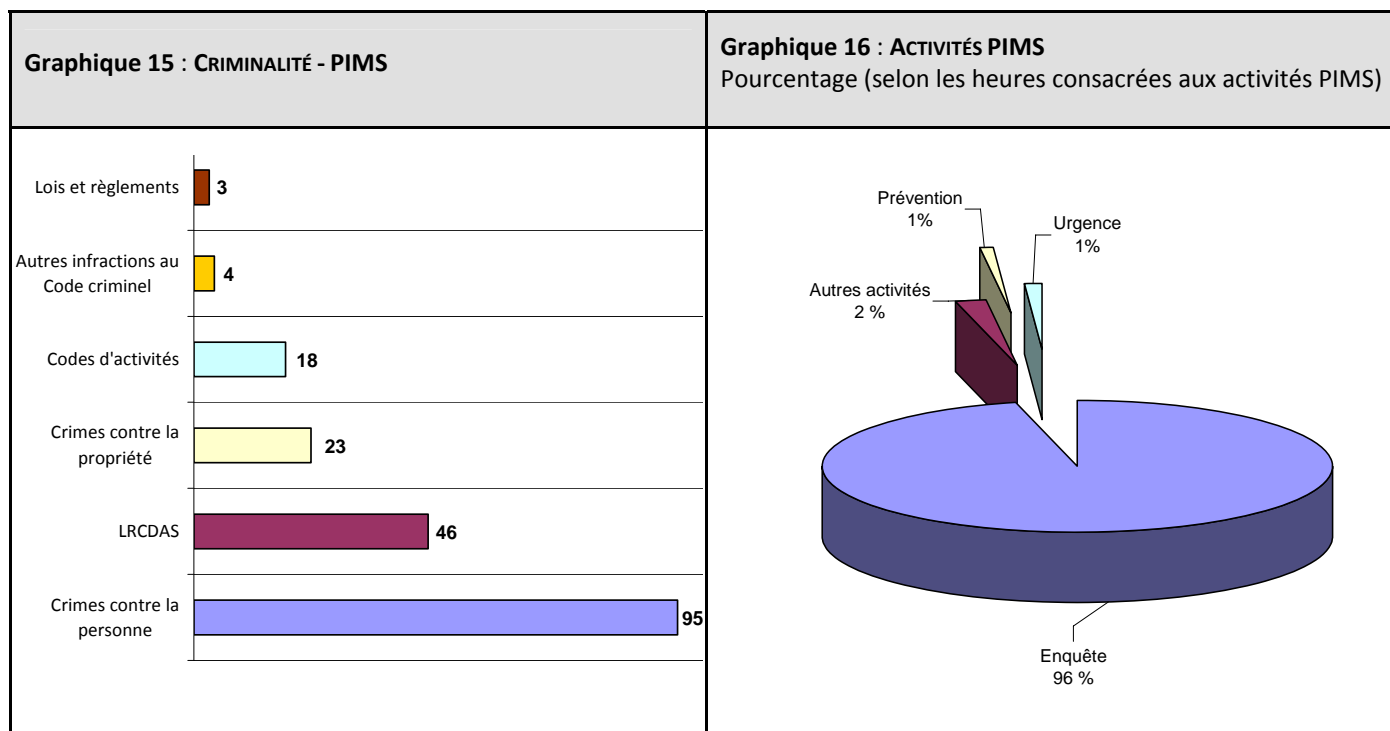
* Prévention, enquête (victime, suspect) et rencontre non-préventive.

PIMS - PROBLÉMATIQUES PARTICULIÈRES - DROGUES		
TYPE DE DROGUES	NOMBRE D'ÉVÉNEMENTS	%
Cannabis	40	87 %
Méthamphétamine	3	7 %
Autres drogues	2	4 %
Cocaïne	1	2 %
Héroïne	---	---
Crack	---	---
Ecstasy	---	---
TOTAL	46	100 %

PIMS - PROBLÉMATIQUES PARTICULIÈRES - AUTRES	
AUTRES ÉVÉNEMENTS	NOMBRE D'ÉVÉNEMENTS
Violence (voies de fait)	238
Intimidation	15
Fugues (disparition)	11
Armes offensives	4
Auto-exploitation juvénile	3
Taxage (extorsion)	2
Loi Anastasia	---
Prostitution et proxénétisme	---
TOTAL	275

INTERVENTIONS EN MILIEU SCOLAIRE - SUITE

Cette section présente les différentes interventions réalisées en milieu scolaire du 1^{er} avril 2014 au 31 mars 2015. Ces données sont incluses dans la section précédente portant sur la « criminalité » :



PIMS - ENQUÊTES CRIMINALITÉ		
TYPE DE DOSSIERS	NOMBRE DE DOSSIERS	%
Crimes contre la personne	95	50 %
LRC DAS *	46	24 %
Crimes contre la propriété	23	12 %
Codes d'activités	18	10 %
Autres infractions au Code criminel	4	2 %
Lois et règlements	3	2 %
TOTAL	189**	100 %

* Loi réglementant certaines drogues et autres substances.

** Un dossier peut toucher plus d'un type d'événement.

PIMS - TEMPS HEURES CONSACRÉES AUX ACTIVITÉS PIMS	
DESCRIPTION	NOMBRE D'HEURES
Enquête	1 587 h
Autres activités *	33 h
Urgence	21 h 30
Prévention	11 h 30
TOTAL	1 653 h

* Réunion, comité, etc.

La section suivante traite des dossiers d'enquête ouverts en milieu scolaire pour la période de l'année scolaire, soit: du 1^{er} août 2014 au 31 mars 2015 :

PIMS DOSSIERS D'ENQUÊTE OUVERTS	
DESCRIPTION	NOMBRE
Nombre TOTAL de dossiers	116



INTERVENTIONS PAR DES UNITÉS DE SOUTIEN RÉGIONALES

Dans la desserte policière offerte par la Sûreté du Québec, en plus des services offerts par le poste de la MRC de Drummond, la population peut aussi compter sur les services des escouades spécialisées régionales.

Au cours de l'année 2014-2015, nous avons eu recours à approximativement 160 journées/ressources policières offrant une présence d'environ 900 heures, le tout pour différentes situations, telles que : recherche de personne disparue, spécialiste en collision de niveau supérieur, dossiers opérationnels en criminalité contre la personne, contre la propriété, etc.

Voici une liste de ces unités de soutien :

- Le Poste autoroutier Centre-du-Québec ;
- Les postes MRC limitrophes ;
- Le Service des crimes majeurs ;
- Le Service des crimes organisés ;
- Le Service d'identité judiciaire ;
- L'Unité de soutien en sécurité routière (USSR);
- L'Unité d'urgence secteur EST (UUSE) ;
- L'Unité d'urgence secteur OUEST (UUSO);
- L'Escouade canine*.

* Depuis le 17 novembre 2014, le poste de la MRC de Drummond accueille un maître-chien de patrouille dans le cadre d'un projet-pilote ayant pour objectif d'évaluer les bénéfices d'introduire des maîtres-chiens de patrouille dans certains postes de la Sûreté du Québec.

Le maître-chien de patrouille ne vient pas remplacer un policier patrouilleur, mais vient plutôt bonifier l'effectif policier.

Le projet-pilote est d'une durée de deux ans. Sa première phase, qui a débuté en automne 2013, visait à effectuer la sélection et la formation des maîtres-chiens. Dans le cadre de la seconde phase, deux maîtres-chiens sont déployés sur le terrain, dont l'un à Drummondville.

La présence des maîtres-chiens de patrouille est une première à la Sûreté du Québec. Elle contribue à l'amélioration du temps de réponse lors d'une intervention, en plus d'appuyer les efforts des patrouilleurs dans l'application des lois et règlements, notamment le *Code de la sécurité routière* et les *Règlements municipaux*.

De plus, la présence d'un maître-chien de patrouille facilite la détection de la criminalité roulante et permet d'offrir un meilleur service aux citoyens et aux partenaires de la Sûreté du Québec.

Le maître-chien de patrouille est affecté à la patrouille régulière et son intervention est priorisée lors de certains types d'appels, notamment ceux qui nécessitent la détection de stupéfiants, la recherche d'indices, de personnes disparues ou de suspects en fuite sur le territoire desservi par le poste d'attache.

Il assure également une présence lors d'événements où la tension et les risques de violence sont élevés (sortie de bars, attroupements, festivals, etc.) afin d'améliorer la sécurité des autres patrouilleurs.

Pour en savoir plus, visitez : <http://www.sg.gouv.qc.ca/mission-et-services/services/escouade-canine.jsp>

Vous pourrez prendre connaissance du mandat de l'escouade canine (maître de chien), des qualités requises pour ce faire, une journée type, des exigences relatives aux soins et aux entraînements de base des chiens, d'exemples d'équipements utilisés, de la sélection des maîtres de chiens, de la sélection des chiens, du programme de chiots ainsi que du programme d'entraînement des chiens.

MESURES D'URGENCE ET ÉVÉNEMENTS MAJEURS

Ce segment vous présente la liste des différents événements majeurs survenus au cours de l'année 2014-2015.

Voici les événements majeurs ayant eu lieu :

PÉRIODE	ÉVÉNEMENT
AVRIL - MAI 2014	- Inondations, évacuations et mesures d'urgence (Rivière St-François)
	- Une personne disparue
JUIN - JUILLET 2014	- Opération CATALYSEUR (Surveillance ciblée en sécurité routière)
	- Fête nationale des québécois
	- Fête du Canada
	- Mondial des cultures
AOÛT - SEPTEMBRE 2014	- Courses Bateaux-dragons
	- Festival de la poutine
	- La rentrée scolaire dans la MRC de Drummond (Surveillance des zones scolaires)
DÉCEMBRE 2014 et JANVIER 2015	- Incendie mortel, rue Des Écoles, à Drummondville (2015-01-30)
FÉVRIER 2015 et MARS 2015	50 ^e Finale des jeux du Québec - HIVER 2015 Ville hôte : Ville de Drummondville Du 7 février au 7 mars 2015
	Opération nationale concertée : Les 7 et 8 février 2015 En véhicule de patrouille, en motoneige et en quad (de jour, de soir et de nuit)

ACTIVITÉS DIGNES D'INTÉRÊT

Voici les activités dignes d'intérêt ayant eu lieu au cours de l'année 2014-2015 et qui n'ont pas été mentionnées dans les sections précédentes.

DATE	DESCRIPTION DE L'ÉVÉNEMENT
Décembre 2014	Une opération policière OPÉRATION MÉDIATEUR a été effectuée en matière de stupéfiants, à Drummondville, à Saint-Lucien et à Notre-Dame-du-Bon-Conseil.
Décembre 2014	<p>Trois policiers de la Sûreté, du poste de la MRC de Drummond, ont reçu une mention d'honneur du gouverneur général le 18 décembre 2014. La remise des certificats a eu lieu à la MRC de Drummond en compagnie du directeur du poste ainsi que du président du Comité de sécurité publique de la MRC de Drummond.</p> <p>HISTORIQUE :</p> <p>Au cours d'une patrouille de routine, la nuit du 8 avril 2012, deux agents patrouilleurs, du poste de la MRC de Drummond, ont constaté qu'un épais nuage de fumée se dégageait d'un édifice de deux étages situé au centre-ville de Drummondville. Les policiers n'ont pas perdu de temps et ils se sont immédiatement rendus sur place tout en contactant le service incendie. Le sergent de relève s'est aussi déplacé afin de porter assistance à ses coéquipiers.</p> <p>En arrivant, ils ont tenté de maîtriser l'incendie, mais en vain. Grâce à leur intervention rapide, ils ont alerté et secouru trois personnes qui se trouvaient au rez-de-chaussée.</p> <p>Une personne âgée, qui résidait au deuxième étage, a été secourue in extremis par un agent, qui a failli demeurer prisonnier du brasier.</p> <p>Les trois policiers ont multiplié les efforts pour venir en aide aux occupants du duplex et des résidences voisines.</p> <p>Grâce au courage et à la détermination de ces policiers, ils ont pu secourir cinq personnes.</p>
Mars 2015	<p>Défibrillateur externe automatisé (DEA) :</p> <p>Grâce à une intervention rapide et à l'utilisation judicieuse de ce nouvel outil de travail de nos policiers, un citoyen a eu la vie sauve, et sans aucune séquelle.</p> <p>C'est un agent patrouilleur du poste de la MRC de Drummond qui a répondu à un appel relativement à un commerce de Drummondville, en assistance aux ambulanciers, où un homme de 56 ans était en arrêt cardio-respiratoire.</p> <p>Se trouvant à proximité, ce policier s'est rapidement dirigé sur les lieux pour porter secours au citoyen. Sur place, des témoins effectuaient des manœuvres de réanimation sur la victime en attendant l'arrivée des ambulanciers. Le policier a pris la relève à l'aide du défibrillateur. Peu de temps après, l'état de l'homme s'était amélioré et il fut transporté au centre hospitalier par les ambulanciers.</p>