

RAPPORT ANNUEL D'ACTIVITÉS

POSTE DE LA MRC DU VAL SAINT-
FRANÇOIS
DE LA SÛRETÉ DU QUÉBEC



MOT DU DIRECTEUR DE POSTE



C'est avec plaisir que je vous présente le rapport annuel d'activités du poste de la MRC Val-St-François de la Sûreté du Québec pour l'année 2014-2015. Conformément à nos engagements ainsi qu'aux priorités dégagées par le Comité de sécurité publique (CSP), nous avons poursuivi le déploiement de nos actions sur l'ensemble du territoire couvert.

On y retrouve notamment les activités réalisées en lien avec les priorités locales, les statistiques reliées à la sécurité routière, aux règlements municipaux, aux événements criminels et au traitement des cartes d'appel.

Ce rapport et ses résultats vous permettront d'assurer le suivi de la performance des services de la Sûreté du Québec.

Lieutenant Martin DUPONT, directeur
MRC du Val Saint-François

Voici les priorités locales identifiées par le CSP pour l'année 2014-2015 et l'évolution des activités réalisées.

Priorité 1 : Intervention dans les zones scolaires pour y faire respecter la signalisation et les passages piétonniers

DESCRIPTION DES ACTIVITÉS	COMMENTAIRES	Nb ACTIVITÉS
Intervenir auprès des piétons et des écoliers en réalisant des activités dans les zones scolaires de notre MRC	Plus de 138 heures d'interventions policières ont été investies dans le traitement de cette priorité locale au cours de l'année 2014-2015. Lors des 245 activités réalisées, un total de 9 constats d'infraction fut émis à des automobilistes qui n'ont pas respecté les feux intermittents des autobus scolaires. 6 constats d'infraction ont également été remis à des conducteurs de véhicules routiers qui n'ont pas respectés les règles associées aux traverses pour piétons et écoliers. Finalement, un total de 39 constats a aussi été émis pour diverses autres infractions dans les zones scolaires de la MRC lors des interventions policières en lien avec le traitement de cette priorité.	245

Priorité 2 : Intervention dans les parcs et endroits publics pour y prévenir les méfaits

DESCRIPTION DES ACTIVITÉS	COMMENTAIRES	Nb ACTIVITÉS
Intervenir au niveau des méfaits en effectuant des présences préventives à pieds dans les endroits publics.	Plus de 131 heures d'interventions policières ont été investies dans ce volet pour le traitement de cette priorité locale au cours de l'année 2014-2015. Lors des 250 activités de présences préventives, des parcs ont été visités à 246 occasions. Des présences dans des arénes de la MRC ont été effectuées à 10 reprises et différents autres endroits publics de la MRC ont été visités à 26 occasions.	250
Intervenir au niveau des méfaits en mettant en œuvre le projet patrouille à vélo.	Plus de 67 heures d'interventions policières ont été investies dans ce volet pour le traitement de cette priorité locale au cours de l'année 2014-2015. Lors des 19 activités de présences préventives et d'interventions à vélo, 9 constats d'infraction ont été remis pour diverses infractions au Code de la sécurité routière et aux règlements municipaux. Lors de ces patrouilles à vélo, des parcs ont été visités à 26 reprises, alors que des patrouilles ont été effectuées à 14 occasions dans des pistes cyclables. 8 interventions policières ont été effectuées sur le réseau routier et 14 patrouilles à vélo ont également été effectuées dans divers autres endroits de la MRC.	19

Priorité 3 : Intervention auprès des personnes âgées pour la prévention des fraudes et l'intimidation

DESCRIPTION DES ACTIVITÉS	COMMENTAIRES	Nb ACTIVITÉS
Mettre en œuvre le programme <i>Aîné-avisé</i> pour limiter les fraudes et l'intimidation auprès de cette clientèle.	Plus de 20 heures d'interventions policières ont été investies dans ce volet pour le traitement de cette priorité locale au cours de l'année 2014-2015. Au cours de 9 activités de préventions réalisées en partenariat avec des membres de la FADOQ, des capsules préventives sur les thèmes des fraudes et de l'intimidation ont été présentées à plus de 150 personnes âgées dans les municipalités de Richmond, Windsor, Valcourt, St-Denis-de-Brompton et Racine.	9
Mettre en place le programme <i>PARAVAN</i> pour accompagner les aînés dans le processus judiciaire.	Le programme « PARAVAN » a été mis en place dans la MRC Val-St-François dans le but d'accompagner les personnes âgées, qu'elles aient été victimes, plaignantes ou témoins dans un dossier policier, lors des différentes étapes du processus judiciaires. Cette prise en charge de cette clientèle s'est effectuée en partenariat avec des intervenants du Centre d'aide aux victimes d'actes criminels (CAVAC). Au cours de l'exercice financier 2014-2015, 7 personnes se sont vue offrir ce service dans le cadre de ce programme.	7

DEMANDES PONCTUELLES DES ÉLUS ET DES CITOYENS

Voici les demandes ponctuelles des élus et des citoyens qui ont été adressées à la Sûreté au cours de la dernière année.

DESCRIPTION DES DEMANDES	ACTION* (V, T, C)	NB REQUÊTES	COMMENTAIRES	NB ACTIVITÉS
Requêtes en matière de vitesse excessive.	C	11	11 requêtes en matière d'excès de vitesse, acheminées par des intervenants municipaux, furent traitées par les membres du poste MRC Val-St-François, au cours de l'exercice 2014-2015, dans les municipalités de Stoke, Racine, Valcourt, Canton Valcourt, Ulverton, Windsor et Val-Joli.	11
Requêtes en matière de prévention criminelle.	C	5	5 requêtes en matière de prévention de la criminalité, acheminées par des intervenants municipaux, furent traitées par les membres du poste MRC Val-St-François, au cours de l'exercice 2014-2015, dans les municipalités de St-François-Xavier-de-Brompton, Lawrenceville, Valcourt, Windsor et Cleveland.	5
Requêtes en matière de stationnement.	C	8	8 requêtes en matière de stationnement, acheminées par des intervenants municipaux, furent traitées par les membres du poste MRC Val-St-François, au cours de l'exercice 2014-2015, dans les municipalités de St-François-Xavier-de-Brompton, Racine, Valcourt et Windsor.	8
Requêtes en matière de circulation de véhicules hors-routes.	C	4	4 requêtes en matière de circulation des véhicules hors-routes, acheminées par des intervenants municipaux, furent traitées par les membres du poste MRC Val-St-François, au cours de l'exercice 2014-2015, dans les municipalités de Racine, Lawrenceville, Valcourt et St-Claude.	4
Requêtes en matière de sécurité routière autre que la vitesse excessive.	C	12	12 requêtes en matière de sécurité routière autre que la vitesse excessive, acheminées par des intervenants municipaux, furent traitées par les membres du poste MRC Val-St-François, au cours de l'exercice 2014-2015, dans les municipalités de St-Denis-de-Brompton, Racine, Lawrenceville, Valcourt, Melbourne, Windsor et Cleveland.	12
Requêtes en matière de réglementation municipale.	C	6	6 requêtes en matière de réglementation municipale, acheminées par des intervenants municipaux, furent traitées par les membres du poste MRC Val-St-François, au cours de l'exercice 2014-2015, dans les municipalités de Valcourt, Canton Valcourt et Windsor.	6

*LÉGENDE

(V) en validation : Requêtes reçues et en période d'évaluation afin de confirmer si elles sont fondées ou non et si elles nécessitent des interventions spécifiques.

(T) en traitement : Requêtes validées et fondées pour lesquelles des activités sont effectuées afin de régler la problématique visée (ex. : patrouilles, surveillances, radar, etc.)

(C) clos : Requêtes qui sont résolues suite à des activités effectuées ou qui sont non fondées.

PRÉVENTION

Toujours en réponse aux besoins et aux réalités locales, les postes de la Sûreté tiennent des activités de prévention dans l'ensemble des municipalités qu'elle dessert, c'est-à-dire des mesures proactives et non pénales, qui ont pour but spécifique de réduire la criminalité en agissant sur les facteurs qui la déterminent, sur les circonstances et l'environnement dans lequel sont commis les délits.

La grande majorité des activités de prévention se tiennent au quotidien, dans le cadre des interventions de l'ensemble des patrouilleurs.

Voici les principales activités de prévention réalisées au cours de la dernière année :

Activités de prévention réalisées au cours de l'année

DESCRIPTION DES ACTIVITÉS	COMMENTAIRES	Nb ACTIVITÉS
Découvrir le milieu policier.	<p>En avril 2014, participation à une activité « Choix de carrière » dans la municipalité de Valcourt.</p> <p>En juillet 2014, participation au camp 9-1-1 dans la municipalité de Richmond.</p> <p>En janvier 2015, participation à une conférence, dans une école primaire de Racine, afin de sensibiliser les jeunes élèves sur le travail des policiers.</p> <p>En mars 2015, participation du maire de la municipalité de Maricourt à une activité « Élu d'un jour ».</p>	5
Sécurité routière « Volet éducation ».	<p>En mai 2014, participation à une activité de prévention dans la municipalité de Richmond concernant la consommation d'alcool et de drogues au volant.</p> <p>En octobre 2014, participation à 4 conférences, à l'occasion de la fête de l'Halloween, dans les municipalités de Bonsecours, Windsor, Racine et Lawrenceville.</p>	5
Sécurité routière « Volet prévention ».	<p>En août 2014, participation à 3 activités préventives en lien avec la présence de nouvelles traverses piétonnières dans la municipalité de Valcourt.</p> <p>En octobre 2014, participation à 2 activités préventives, dans les municipalités de Richmond et Valcourt, en lien avec le respect des règles de circulation pour les piétons.</p> <p>En novembre 2014, participation à une activité préventive dans les commerces de Windsor, en lien avec la conduite avec les capacités affaiblies à l'approche de la période des Fêtes.</p> <p>En décembre 2014, participation à 3 activités préventives dans les établissements licenciés et sur le réseau routier des municipalités de Richmond, Windsor et St-Denis-de-Brompton, afin de sensibiliser la clientèle et les usagers de la route aux dangers de la conduite automobile sous l'effet de l'alcool et des drogues.</p>	9
Enlèvement / disparition	En juillet 2014, participation à une activité avec des jeunes de l'OTJ à Windsor, concernant la prévention des enlèvements.	1
Abus envers les aînés	Au cours de l'année 2014-2015, participation, en partenariat avec des intervenants de la FADOQ, à 9 conférences destinées aux personnes âgées des municipalités de Valcourt, Windsor, Richmond, Racine et Saint-Denis-de-Brompton, ayant pour but de transmettre des conseils de prévention au niveau des fraudes et des gestes d'intimidation.	9

POLICE DE PROXIMITÉ

La Sûreté du Québec s'est formellement engagée dans une approche professionnelle de type communautaire.

Cette philosophie de travail comprend les cinq grands principes suivants :

- La présence familière;
- La qualité de services;
- Le partenariat;
- La consultation de la clientèle;
- La résolution de problèmes.

Cette section présente les principales activités réalisées par l'approche de police de proximité.

Présence familière et parrainage

À la Sûreté du Québec, la présence familière s'exprime par le parrainage des municipalités.

Voici les principales activités de parrainage (rencontres et échanges avec les acteurs-clés) réalisées par nos membres cette année. Ces activités sont en lien avec les priorités locales identifiées par notre CSP.

DESCRIPTION	COMMENTAIRES	NB ACTIVITÉS
Parrainage des municipalités.	Rencontres et échanges entre les policiers parrains et les acteurs clés des 18 municipalités de la MRC Val-St-François. Les intervenants rencontrés au cours de l'année 2014-2015 sont les maires, les conseillers municipaux ainsi que les directeurs généraux des municipalités.	244
Plan de visibilité de l'unité.	Activités qui visent à accroître la présence et la visibilité policière dans l'ensemble des municipalités de la MRC à l'exception des municipalités de Windsor, Richmond et Valcourt, qui ont été retirées du plan de visibilité, en accord avec les membres du comité de sécurité publique, puisque les activités policières courantes font en sorte que ces municipalités sont régulièrement visitées par les policiers de l'unité.	1802

Résolution de problème

L'approche stratégique en résolution de problèmes (ASRP) permet d'associer des incidents autrement traités un par un, d'en dégager une compréhension globale et de rechercher des solutions durables, le tout en ayant recours aux partenaires et aux ressources des milieux affectés par des problématiques communes.

Voici les incidents traités par l'approche stratégique en résolution de problème au cours de la dernière année :

DESCRIPTION ET COMMENTAIRES
Aucune activité n'a été réalisée dans ce domaine au cours de l'année 2014-2015. Aucune problématique majeure n'a donc nécessité la mise en place d'une approche stratégique en résolution de problème (ASRP) structurée. Les problématiques ponctuelles qui nous ont été signalées en cours d'année ont plutôt été traitées via le processus de suivi des requêtes des citoyens et des intervenants municipaux.

Activités communautaires réalisées au cours de l'année

DESCRIPTION ET COMMENTAIRES
En juin 2014, présences et encadrement des festivités de la Fête nationale par des membres de l'unité, dans les municipalités de Racine, St-François-Xavier-de-Brompton, St-Denis-de-Brompton, Stoke et Richmond.
En juin 2014, présence et encadrement des festivités de la Fête du Canada par des membres de l'unité, dans la municipalité de Richmond.
En août 2014, présence de membres de l'unité lors des activités de la journée des véhicules antiques dans la municipalité de Richmond.
En août 2014, participation de membres de l'unité aux activités du Festival « Stoke en famille » et présence de la mascotte POLIXE.
En septembre 2014, participation de membres de l'unité aux activités de l'exposition agricole de Richmond dans la municipalité de Cleveland.
En octobre 2014, participation de membres de l'unité à la fête de l'Halloween dans les différentes municipalités de la MRC.

STATISTIQUES OPÉRATIONNELLES

Cette section est consacrée aux statistiques en matière d'activités :

- De sécurité des réseaux de transport;
- Des règlements municipaux;
- D'événements criminels;
- Du traitement des cartes d'appel.

Les résultats qui vous sont présentés dans cette section vous permettront tout particulièrement d'évaluer la performance de la Sûreté au cours de la dernière année.

Afin de mettre en perspective ces données et d'en analyser l'évolution, vous pourrez également les comparer avec la moyenne des quatre dernières années.

De plus, afin d'en faciliter l'analyse, ces données vous sont présentées à l'aide de deux types de graphiques.

Chacun des graphiques de type histogramme indique les résultats pour les cinq dernières années. Une ligne trace la moyenne des quatre dernières années.

Ces graphiques permettent aussi de situer les résultats de la dernière année par rapport à la **zone d'écart normal**. L'écart normal est calculé à partir de la moyenne des différences entre les données de chacune des années, avec la moyenne des quatre dernières années. Visuellement, il s'agit de la zone comprise entre les lignes « écart + » et « écart - ». Les résultats qui s'écartent de cette zone méritent une attention particulière du CSP.

Des graphiques de type « pointe de tarte » accompagnent également des histogrammes afin d'illustrer plus précisément la répartition des catégories de types d'événement plus préoccupants.

Notez que les données de cette section concernent l'ensemble du territoire couvert par les effectifs du poste MRC XXX. Les résultats pour chacune des municipalités vous sont présentés en annexes.

Tableau 1 Nombre de collisions et d'interventions couvertes sur le territoire excluant le réseau autoroutier, s'il y a lieu

		Année courante	Moyenne des 4 dernières années
Collisions	Collisions mortelles	5	3
	Collisions avec blessés graves	5	0
	Collisions avec blessés légers	125	167
	Autres collisions avec blessés	0	2
	Collisions matérielles	463	468
	Sous-total :	598	640
Interventions	Avertissement nautique	79	77
	Capacités affaiblies	63	60
	Autres crimes	41	66
	Constats provinciaux	3 015	2 555
	Constats municipaux	1 401	1 312
	AVVR	71	179
	Avertissement	3 276	2 026
	Sous-total :	7 946	6 274

Collisions

Le tableau des collisions permet de constater une amélioration du bilan routier au cours de l'année courante. En effet, un total de 598 collisions a été couvert, soit une baisse de 42 collisions par rapport au nombre moyen de collisions des quatre dernières années.

L'amélioration la plus marquante se situe au niveau des collisions avec blessés, 130 collisions avec blessés ont eu lieu, ce qui représente une baisse de 37 par rapport aux années précédentes.

Au niveau des collisions matérielles, 463 collisions ont été couvertes soit une baisse de 5 par rapport à la moyenne des quatre dernières années.

Notons enfin que nous avons couvert 5 collisions mortelles.

Interventions

Le nombre d'interventions en sécurité routière a connu une nette amélioration au cours de l'année courante. Les policiers de la MRC ont procédé à 7946 interventions. Il s'agit d'une progression de 1672 par rapport à la moyenne des quatre dernières années.

Au niveau des constats d'infraction provinciaux, 3015 constats ont été émis, soit une progression de 460 par rapport à la moyenne des quatre dernières années.

Au niveau des constats d'infraction municipaux, 1401 constats ont été émis, soit une progression de 89 par rapport à la moyenne des quatre dernières années.

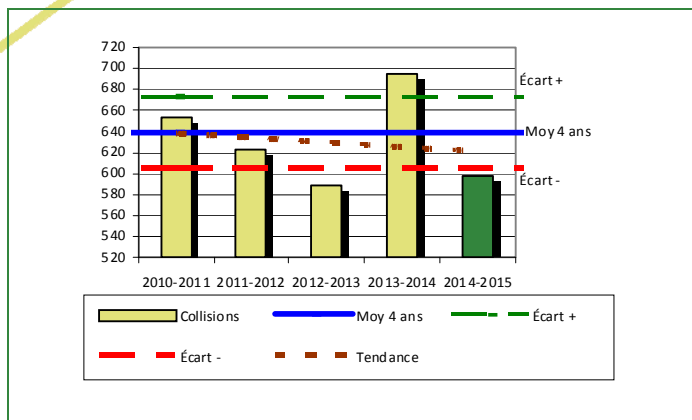
Quant aux infractions de capacités de conduite affaiblies, 63 ont été émis, soit une progression de 3 par rapport à la moyenne des quatre dernières années.

Au niveau des autres crimes, 41 dossiers ont été ouverts, ce qui représente un recul de 25 par rapport à la moyenne des quatre dernières années.

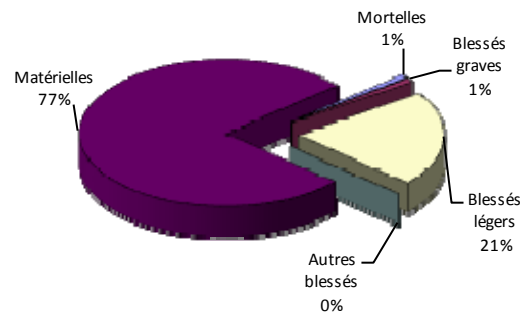
Les avis de vérification d'un véhicule routier sont au nombre de 71, soit un recul de 108 par rapport à la moyenne des quatre dernières années.

Évolution du nombre de collisions et d'interventions au cours des dernières années

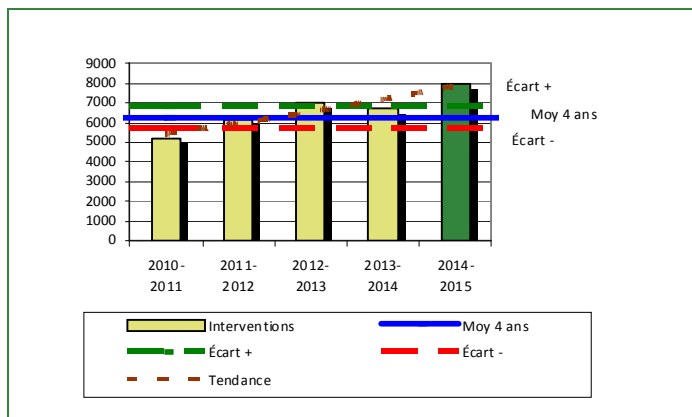
Graphique 1 : Collisions



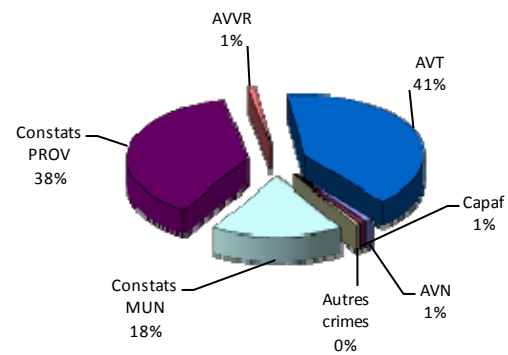
Graphique 2 : Catégories de collisions



Graphique 3 : Interventions



Graphique 4 : Catégories d'interventions



Le graphique 1 des collisions nous permet de constater que le nombre de collisions de cette année est inférieur au nombre moyen de collisions depuis les quatre dernières années. De plus, cet écart se situe en dessous de l'écart moyen.

Nous constatons également que la tendance du nombre de collisions par rapport aux dernières années est à la baisse.

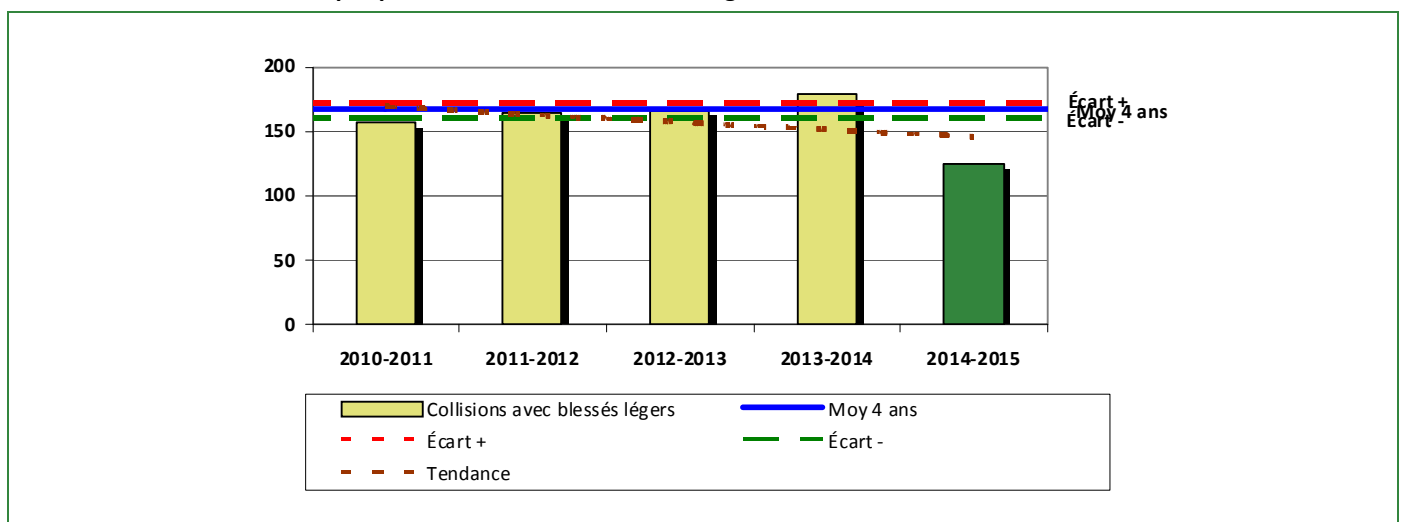
Le graphique 2 démontre que les collisions avec blessés représentent 22% des collisions survenues au cours de l'année.

Le graphique 3 des interventions démontre qu'il y a augmentation du nombre moyen d'interventions depuis les quatre dernières années. De plus, cet écart se situe au-dessus de la zone d'écart moyen.

Nous constatons également que la tendance du nombre d'interventions par rapport aux dernières années est à la hausse.

Le graphique 4 démontre que les AVT (Avertissements pour anomalies mineures) sont la catégorie d'interventions la plus fréquente cette année.

Graphique 5 : Collisions avec blessés légers au cours des dernières années



Ce graphique présente le fait le plus saillant au niveau des statistiques de sécurité des réseaux de transport. Nous constatons que le nombre de collisions avec blessés légers cette année est inférieur au nombre moyen de collisions avec blessés légers depuis les quatre dernières années. Cet écart se situe particulièrement en dessous de la zone d'écart moyen. Cette situation pourrait s'expliquer par l'augmentation du nombre d'interventions réalisées par les patrouilleurs sur le réseau routier, combiné aux différentes démarches effectuées par nos partenaires en matière de sécurité routière.

Règlements municipaux

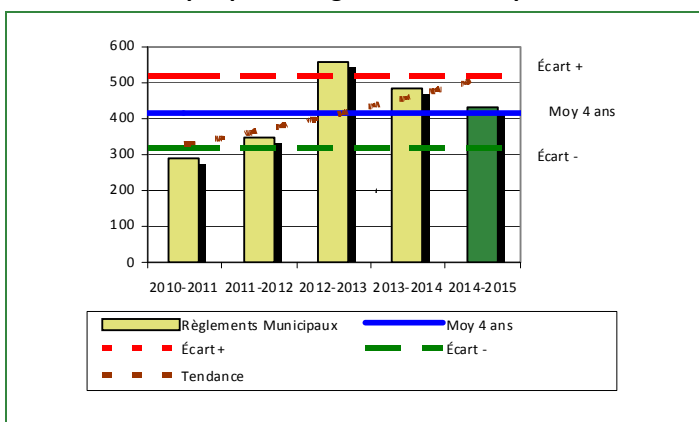
Tableau 2 Nombre de constats émis pour infractions aux règlements municipaux sur le territoire

Domaine	Année courante	Moyenne des 4 dernières années
1) Alarmes	222	170
2) Vente	0	1
3) Circulation	139	127
4) Paix, bon ordre et sécurité publique	45	78
5) Nuisance	36	42
Total :	442	418

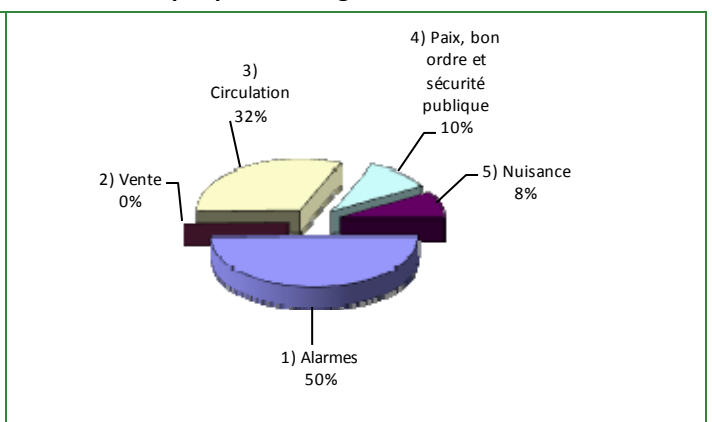
Nous constatons au tableau 2 que le nombre de constats émis pour des infractions aux règlements municipaux a connu une augmentation au cours de la dernière période. Les policiers ont émis un total de 442 constats. Il s'agit d'une progression de 24 en comparaison à la moyenne des quatre dernières années.

Évolution du nombre de constats émis pour infraction aux règlements municipaux pour l'année courante

Graphique 6 : Règlements municipaux



Graphique 7 : Catégories d'interventions



Le graphique 6 démontre que le nombre de constats municipaux émis cette année est sensiblement égal au nombre moyen de constats émis depuis les quatre dernières années. De plus, cet écart se situe à l'intérieur de l'écart moyen.

Cartes d'appel

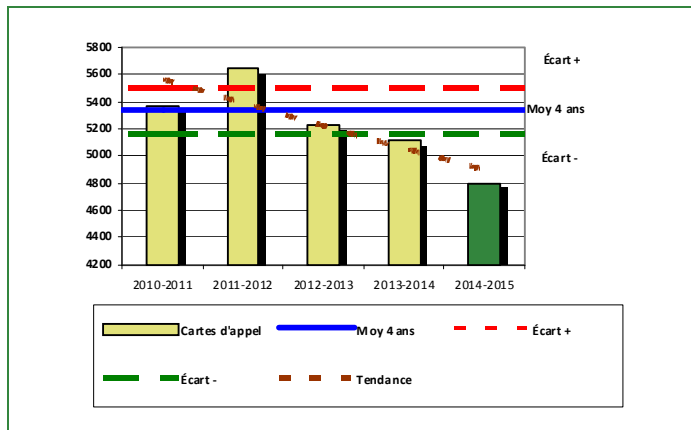
Tableau 3 Nombre de cartes d'appel sur le territoire au cours de l'année

	Année courante		Moyenne des 4 dernières années	
Priorité 1	3 274		3 634	
Priorité 2	1 127		1 267	
Priorité 3	400		434	
Total :	4 801		5 334	
	Nb	%	Nb	%
Alarmes	651	14%	857	16%

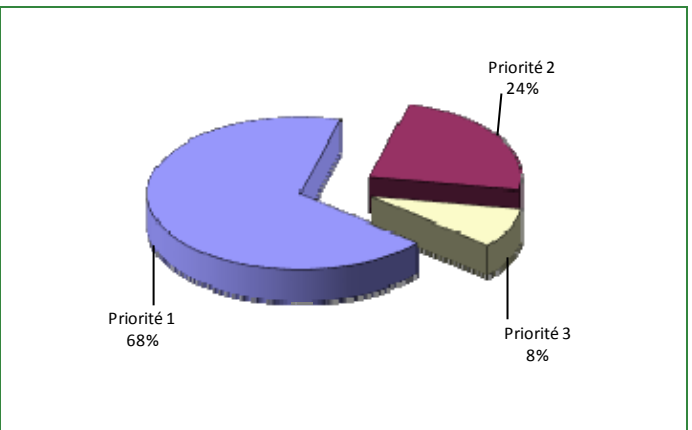
Le tableau 3 des cartes d'appel trace le portrait des données de l'année courante par catégorie. Nous observons que le nombre de cartes d'appel pour les alarmes a diminué de 2% par rapport à la moyenne des 4 dernières années. Quant au nombre de cartes d'appel pour les priorités 1, il a diminué de 10% par rapport à la moyenne des quatre dernières années.

Évolution du nombre de cartes d'appel au cours des dernières années

Graphique 8 : Nombre de cartes d'appel



Graphique 9 : Types de priorité de cartes d'appel



Le graphique 8 illustre la fluctuation du nombre total de cartes d'appel au cours des cinq dernières années. On constate que le nombre total de cartes d'appel enregistrées pour cette période se situe nettement en dessous de la moyenne. Cet écart se situe également de façon importante sous la zone d'écart moyen.

Le graphique 9 nous indique que les cartes d'appel de priorité 1 sont les plus nombreuses à être enregistrées pour cette année. Cette donnée peut s'expliquer par le fait que les déplacements associés à la réponse aux alarmes sont encore élevés. En effet, bien que le fait que le nombre d'appels en lien avec les alarmes ait diminué de 2% par rapport à la moyenne des 4 dernières années, le nombre de cartes d'appel global a chuté de près de 25% en comparaison avec la même période. Il serait donc intéressant que le nombre d'appels pour les alarmes se rapproche du même pourcentage de diminution que celui attribué au nombre de cartes d'appels dans son ensemble.

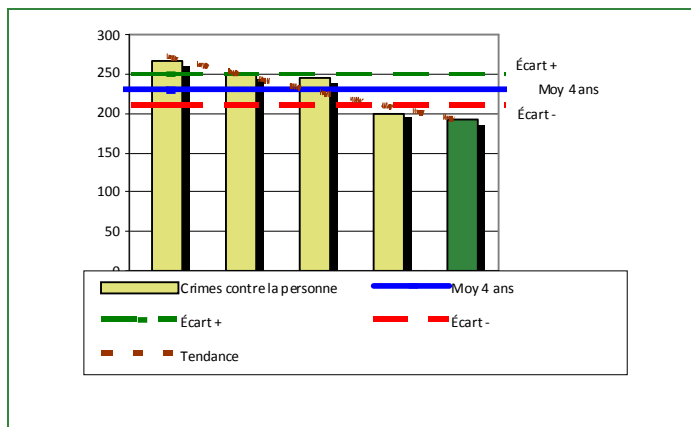
La criminalité

Tableau 4 Nombre de crimes contre la personne sur le territoire au cours de l'année

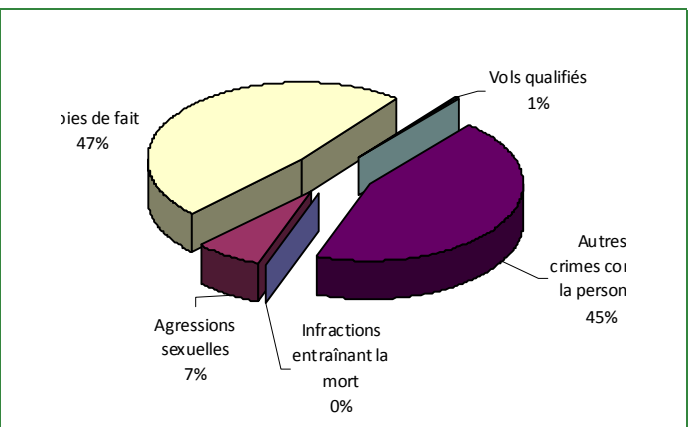
	Année courante	Moyenne des 4 dernières années
1000- Crimes contre la personne		
Infractions entraînant la mort	0	0
Agressions sexuelles	13	15
Voies de fait	92	124
Vols qualifiés	1	2
Autres crimes contre la personne	85	99
Crimes contre la personne :	191	240

Évolution du nombre de crimes contre la personne au cours des dernières années

Graphique 10 : Nombre de crimes contre la personne



Graphique 11 : Catégorie de crimes contre la personne



Le graphique 10 présente le nombre de crimes contre la personne au cours des cinq dernières années. On constate que la donnée de cette année se situe en dessous de la moyenne et en dessous de la courbe de la ligne de l'écart moyen. On observe également que la courbe de la tendance pour ce type de crime est descendante. Cela s'explique par une régression importante des crimes de voies de fait à être survenus sur le territoire de la MRC du Val-St-François au cours de l'année 2014-2015.

Le graphique 11 nous spécifie le nombre d'événements pour chacune des catégories des crimes contre la personne. On remarque alors que les voies de fait sont le type de crimes le plus fréquent pour cette année, suivis de très près par la catégorie des « autres crimes contre la personne ».

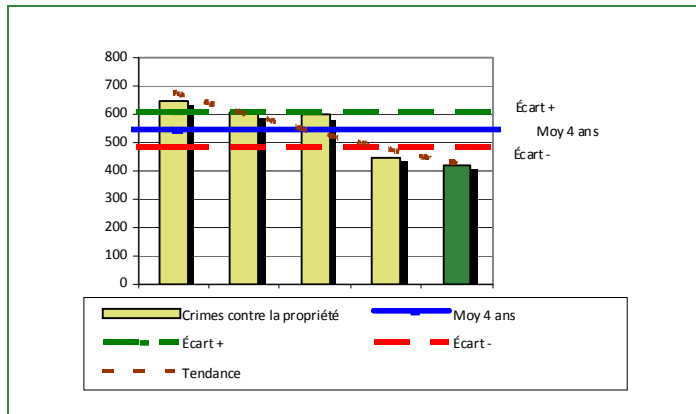
Tableau 5

Nombre de crimes contre la propriété sur le territoire au cours de l'année

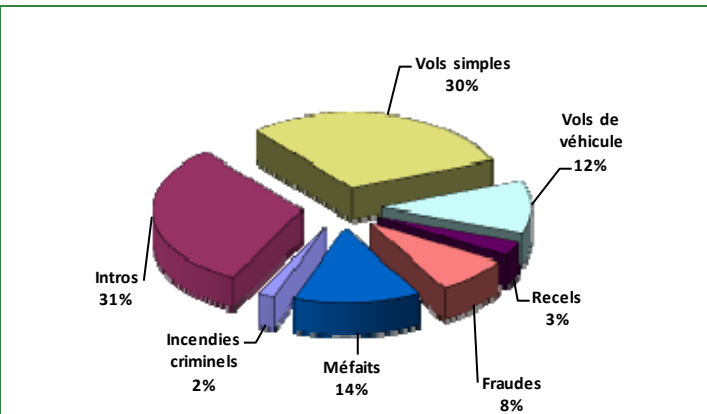
		Année courante	Moyenne des 4 dernières années
2000- Crimes contre la propriété			
	Incendies criminels	8	17
	Introductions par effraction	132	199
	Vols simples	127	167
	Vols de véhicule	48	67
	Recels	13	7
	Fraudes	34	29
	Méfais	58	87
	Crimes contre la propriété :	420	574

Évolution du nombre de crimes contre la propriété au cours des dernières années

Graphique 12 : Nombre de crimes contre la propriété



Graphique 13 : Catégories de crimes contre la propriété



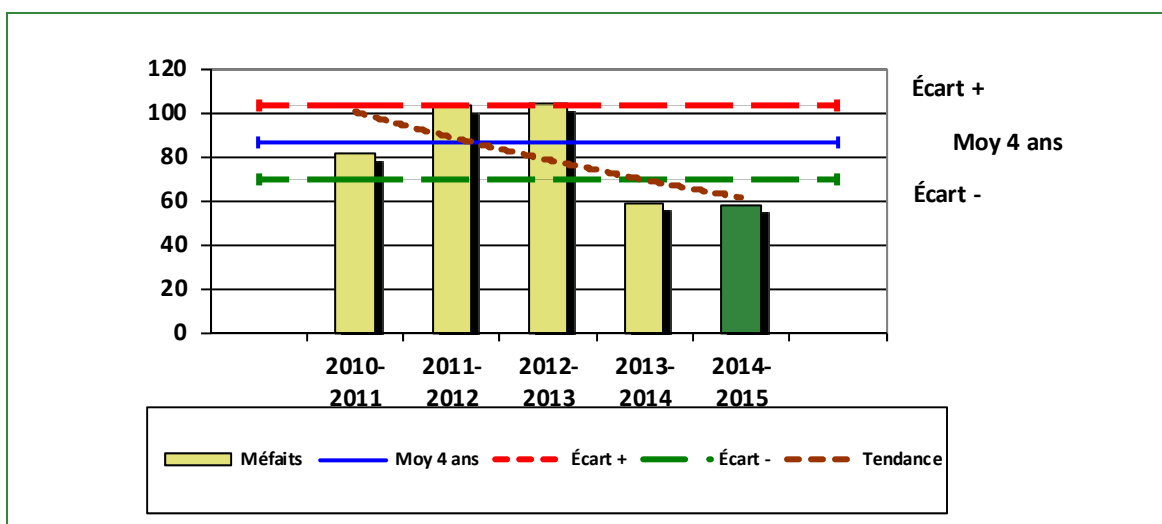
Le graphique 12 des crimes contre la propriété présente les données au cours des cinq dernières années. On constate que cette année, le nombre de crimes pour ce type d'événement se situe en dessous de la moyenne. De plus, cet écart se situe en dessous de la zone d'écart moyen.

Le graphique 13 nous spécifie le nombre d'événements pour chacune de catégories de crimes contre la propriété. On remarque que les introductions par effraction sont le type de crimes le plus fréquent au cours de l'année, suivi de très près par les vols simples. Bien que les introductions par effraction soit le type de crimes ayant survécu le plus fréquemment au cours de la période de référence, on note qu'il est tout de même en régression de 34% par rapport à la moyenne des quatre années précédentes.

Tableau 6 Autre criminalité et interventions sur le territoire au cours de l'année

		Année courante	Moyenne des 4 dernières années
Autres criminalités			
	3000- Autres infractions au Code criminel	52	90
	4000 5000 - Loi réglementant drogues et stupéfiants	61	101
	6000- Infractions aux autres lois fédérales	0	6
	7000- Infractions aux lois provinciales	25	34
	Autres criminalité :	138	230
Activités			
	A- Assistances	59	43
	B- Permis	16	9
	C- Alarmes	651	857
	E- Enquêtes	111	161
	F- Événements relatifs à la RACJ	101	51
	M- Mandats	6	34
	P- Objets perdus ou trouvés	25	29
	R- Interventions policières	328	359
	V- Véhicules retrouvés ou remisés	46	49
	X- Interpellation, observation et autre	126	29
	Activités :	1 469	1 620
Total criminalité et activités :		2 218	2 663

GRAPHIQUE 14 : C- MÉFAITS AU COURS DE L'ANNÉE



Le graphique 14 démontre que le nombre de méfaits de cette année est inférieur au nombre moyen de méfaits depuis les cinq dernières années. De plus, cet écart se situe au en dessous de l'écart moyen. Cette donnée peut s'expliquer par les différentes actions déployées par le personnel du poste MRC Val-St-François dans le traitement d'une des priorités du CSP, pour l'année 2014-2015, qui était d'intervenir dans les parcs et les endroits publics de la MRC pour y prévenir ce type de crimes.

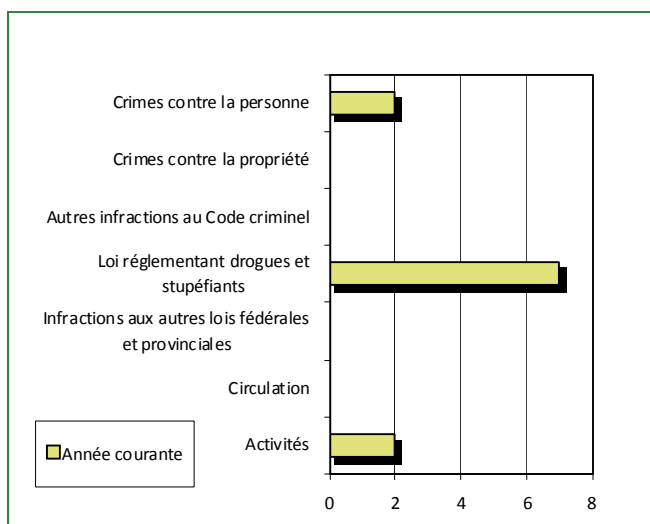
INTERVENTIONS EN MILIEU SCOLAIRE

Cette section présente les différentes interventions réalisées en milieu scolaire.

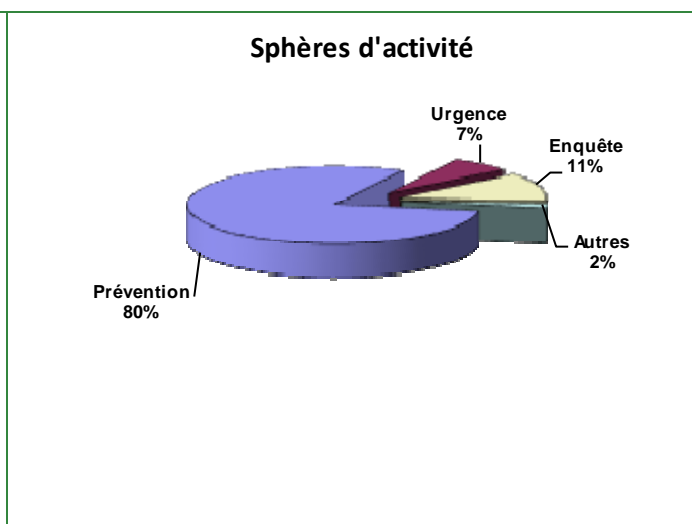
Tableau 7 Interventions réalisées dans les établissements scolaires dans le cadre du programme d'intervention en milieu scolaire

	Année courante
Dossiers d'enquête relatifs au PIMS	9
Collaborations à d'autres dossiers connexes	0
Total dossiers :	9
Établissements visités	15
Nb personnes rencontrées	85
Nombre d'établissements visés	18

GRAPHIQUE 15 : ÉVÉNEMENTS MIP INSCRITS SUR LES RAPPORTS D'ÉVÉNEMENT DANS LE CADRE DU PROGRAMME D'INTERVENTION EN MILIEU SCOLAIRE ANNÉE COURANTE



GRAPHIQUE 16 : TEMPS CONSACRÉ AUX DIFFÉRENTES SPHÈRES D'ACTIVITÉ DANS LE CADRE DU PROGRAMME D'INTERVENTION EN MILIEU SCOLAIRE ANNÉE COURANTE



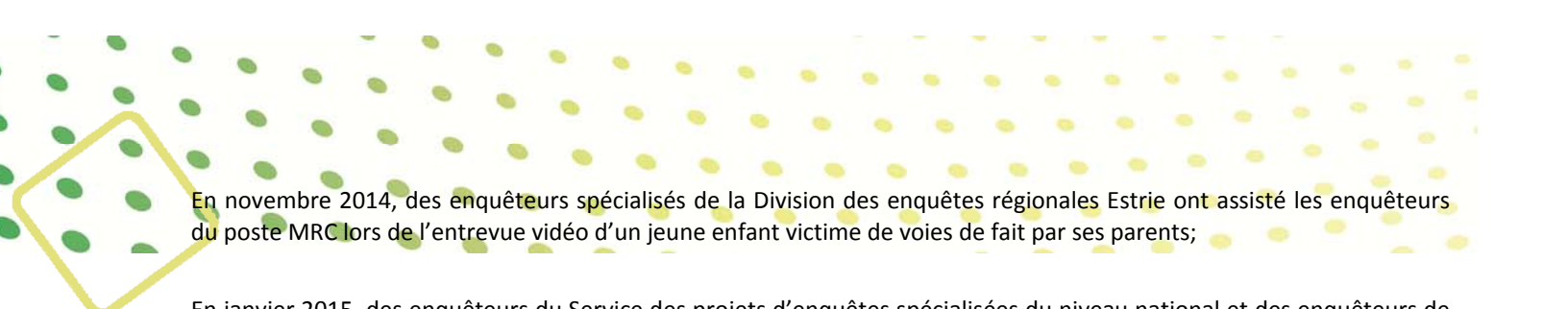
INTERVENTIONS PAR DES UNITÉS DE SOUTIEN RÉGIONALES

Cette section présente les interventions réalisées sur le territoire de la MRC par d'autres unités de soutien de régionales au cours de l'année. Voici, les détails de ces interventions (date, le nombre de policiers impliqués, nombre heures où ils ont été présents ainsi que le nom des unités qui sont intervenues).

Au cours de la période, le support des maîtres-chiens de l'Unité d'Urgence Secteur Ouest (UUSO) a été requis à 6 occasions pour des missions de recherches de personnes disparues ou en fuite et d'éléments de preuves. Le support d'une équipe de techniciens en explosifs de l'UUSO a été requis à 1 occasion. Le support de l'UUSO a également été obtenu dans le cadre du projet récréotouristique régional du district de l'Estrie. Cette unité a réalisé dans la MRC 8 activités de patrouille en motoneige et 3 activités de patrouille nautique;

Au cours de la période, le support de l'unité de soutien à la gendarmerie (USG) du district de l'Estrie a été obtenu dans le cadre du projet récréotouristique régional. Cette unité a réalisé dans la MRC, 19 activités de patrouille en quad et en motoneige, ainsi que 15 activités de patrouille nautique. Elle a également effectué 17 patrouilles sur le réseau routier de la MRC;

En avril 2014, les recherches ont été relancées dans le cadre de la disparition d'un homme à Valcourt en janvier 2014. Des ressources de l'UUSO ont été déployées sur le terrain. L'UUSO en a profité également pour tenir son camp annuel de développement des compétences en matière de recherches et sauvetages. L'activité a permis de regrouper divers partenaires dont un groupe de bénévoles structurés. Des intervenants municipaux ont été invités à visiter le poste de commandement mobile de la Sûreté et à assister à une présentation sur les différentes étapes d'une recherche en forêt;



En novembre 2014, des enquêteurs spécialisés de la Division des enquêtes régionales Estrie ont assisté les enquêteurs du poste MRC lors de l'entrevue vidéo d'un jeune enfant victime de voies de fait par ses parents;

En janvier 2015, des enquêteurs du Service des projets d'enquêtes spécialisées du niveau national et des enquêteurs de la Division des enquêtes régionales Estrie ont assisté les enquêteurs du poste MRC lors d'une enquête visant à faire la lumière sur un évènement où un jeune enfant aurait été victime de voies de faits graves par un de ses parents;

En février 2015, des enquêteurs de la Division des enquêtes régionales Estrie ont assisté les enquêteurs du poste MRC lors d'une enquête dans un dossier pour une invasion de domicile et dans un dossier de contacts sexuels.

MESURES D'URGENCE ET ÉVÉNEMENTS MAJEURS

Ce segment vous présente la liste des différents événements majeurs survenus au cours de l'année. Voici les événements majeurs ayant eu lieu :

En février 2015, des ressources policières de la Sûreté du Québec de niveaux local, régional et national, ont été déployés dans la région de Valcourt, en partenariat avec des étudiants en Techniques policières du CEGEP de Sherbrooke, dans le cadre des activités du Grand-Prix Ski-Doo de Valcourt. Aucun incident fâcheux n'a été répertorié lors de cette activité.

ACTIVITÉS DIGNES D'INTÉRÊT

Voici les activités dignes d'intérêt ayant eu lieu au cours de l'année et qui n'ont pas été mentionnées dans les sections précédentes.

En juillet 2014, 3 opérations de contrôle du bruit émis par les motocyclettes ont été réalisées dans la MRC à l'aide de l'appareil « SONOMÈTRE »;

Entre les mois d'août et novembre 2014, des opérations ciblées ont été effectuées sur le chantier de construction routier de la route 216 à Stoke. 82 interventions ont été réalisées à cet endroit, 78 constats pour vitesse excessive ont été émis dont 8 à des conducteurs de véhicules lourds. 80 constats pour diverses autres infractions y ont aussi été émis;

En septembre 2014, les activités du projet de patrouille à vélo ont pris fin. Ce projet avait été mis de l'avant dans le cadre d'une priorité locale identifiée par les membres du CSP. Au cours de la période estivale, 14 interventions sur des pistes cyclables, 8 interventions sur le réseau routier, 26 interventions dans les parcs et 14 interventions dans d'autres endroits ont été réalisées. 3 interventions visant l'utilisation des appareils téléphoniques en conduisant ont été réalisées à Windsor et Richmond et 1 intervention de ratissage pour des suspects en fuite, a été réalisée à Windsor. 9 constats pour diverses infractions ont été émis dans le cadre de ces patrouilles;

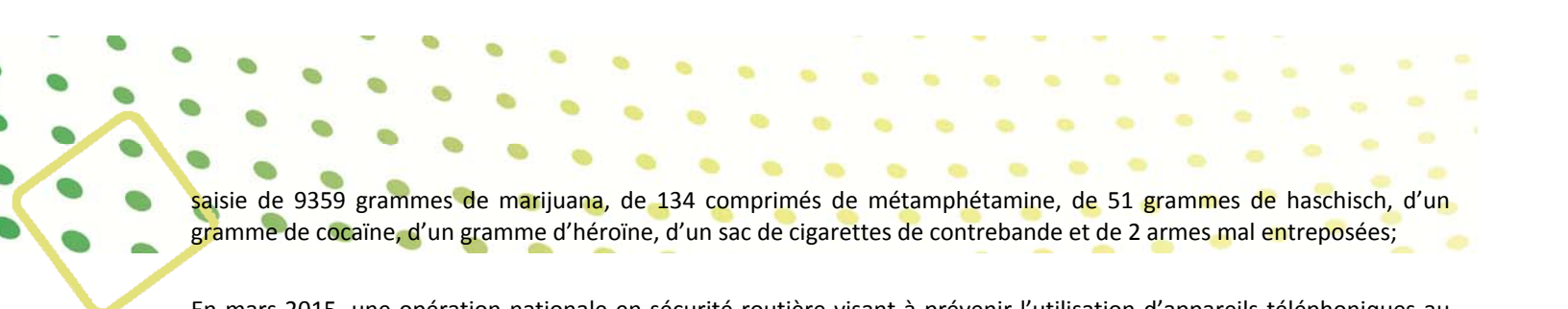
En octobre 2014, une opération visant le contrôle du port de la ceinture de sécurité et de l'utilisation d'appareils téléphoniques au volant a été réalisée. 150 dépliants préventifs ont été distribués. 45 constats d'infraction ont été émis pour l'utilisation d'appareils téléphoniques au volant et pour le non port de la ceinture de sécurité. 7 constats pour diverses autres infractions ont été émis;

En octobre et novembre 2014, une opération en lien avec la sécurité dans le transport scolaire a été mise en place. 11 interventions répressives ont été réalisées. 46 constats d'infraction ont été émis. Des dépliants préventifs sur le transport scolaire ont aussi été remis;

En novembre 2014, une perquisition a été réalisée dans la municipalité de Val-Joli. La perquisition impliquait des membres de la Sûreté du Québec des niveaux local, régional et national. L'activité visait le démantèlement d'un point de vente de stupéfiants. 3 personnes furent arrêtées. Près de 10 kilogrammes de cannabis, 1 kilogramme de hachisch et des armes à feu prohibées furent saisies;

Entre les mois de novembre 2014 et de janvier 2015, la Sûreté a mis en place l'opération VACCIN. Cette opération visait la conduite de véhicules automobiles sous l'effet des drogues et de l'alcool. 3 activités de prévention, visant la clientèle des bars et des partys de bureau, ont été réalisées. Dans le cadre du volet répressif, 97 activités ont été réalisées. 3 dossiers pour capacités affaiblies par l'alcool et un dossier pour tolérance zéro au niveau de l'alcool ont été initiés. 100 constats pour vitesse excessive, 8 constats pour le non-port de la ceinture, 1 constat pour l'utilisation d'un appareil téléphonique au volant et 112 constats pour divers autres infractions ont été émis;

En mars 2015, deux perquisitions ont été réalisées dans la municipalité de Maricourt. Les perquisitions impliquaient des membres de la Sûreté du Québec des niveaux local et régional. 4 individus ont été arrêtés. Les policiers ont procédé à la



saisie de 9359 grammes de marijuana, de 134 comprimés de métamphétamine, de 51 grammes de haschisch, d'un gramme de cocaïne, d'un gramme d'héroïne, d'un sac de cigarettes de contrebande et de 2 armes mal entretenues;

En mars 2015, une opération nationale en sécurité routière visant à prévenir l'utilisation d'appareils téléphoniques au volant a été réalisée. 22 activités de prévention et de répression ont été réalisées. 3 constats d'infraction a été émis aux usagers de la route en lien avec l'utilisation de cette technologie au volant;

En mars 2015, les membres du CSP ont tenu leur rencontre au Grand-Quartier-Général de la Sûreté du Québec à Montréal en compagnie des membres des CSP des MRC de Brome-Missiquoi, de la Haute-Yamaska et des Sources;

Au cours de l'année 2014-2015, dans le cadre de l'opération CISAILLE, les données obtenues sont les suivantes : 25 dossiers ont été initiés en matière de production de stupéfiants, 4 mandats d'arrestation ont été exécutés et 13 personnes ont été arrêtées. Un total de 4651 plants de cannabis ont été saisis;

Au cours de l'année 2014-2015, dans le cadre du projet récréotouristique régional du district de l'Estrie, 5 activités de patrouille en quads ont été réalisées, 99 véhicules hors route ont été interceptés, 13 constats d'infraction ainsi que 48 avertissements ont été signifiés. 22 activités de patrouilles en motoneige ont également été réalisées. 620 véhicules hors route ont été interceptés. 159 constats d'infraction, ainsi que 116 avertissements ont été signifiés. 18 activités de patrouille nautiques ont été réalisées sur les plans d'eau, 115 embarcations ont été interceptées, 16 constats d'infraction ainsi que 94 avertissements nautiques ont été signifiés. Un dossier pour capacités affaiblies par l'alcool a été initié. Parallèlement à ces interventions, les patrouilleurs du poste MRC ont également effectué 16 interventions auprès des conducteurs de quads et 26 interventions auprès des conducteurs de motoneiges aux croisées des sentiers et des chemins routiers. 290 conducteurs de véhicules hors routes ont été interpellés, 2 constats pour vitesse excessive furent émis, 4 constats pour diverses infractions et 12 avertissements ont été remis à ces usagers de sentiers.