

RAPPORT ANNUEL D'ACTIVITÉS

POSTE DE LA MRC DE MANICOUAGAN
DE LA SÛRETÉ DU QUÉBEC

DU 1^{ER} AVRIL 2015 AU 31 MARS 2016



MOT DU DIRECTEUR DE POSTE



C'est avec plaisir que je vous présente le rapport annuel d'activités du poste de la MRC de Manicouagan de la Sûreté du Québec pour l'année 2015-2016. Conformément à nos engagements ainsi qu'aux priorités dégagées par le Comité de sécurité publique (CSP), nous avons poursuivi le déploiement de nos actions sur l'ensemble du territoire couvert.

On y retrouve notamment les activités réalisées en lien avec les priorités locales, les statistiques reliées à la sécurité routière, aux règlements municipaux, aux événements criminels et au traitement des cartes d'appel.

Ce rapport et ses résultats vous permettront d'assurer le suivi de la performance des services de la Sûreté du Québec.

A handwritten signature in blue ink, appearing to read 'Rachelle Caron'.

Caron Rachelle, Cpte

PRIORITÉS LOCALES

Voici les priorités locales identifiées par le CSP pour l'année 20XX-20XX et le bilan des activités réalisées.

Priorité : Augmenter les occasions d'échanges et de rapprochements avec les citoyens

DESCRIPTION DES ACTIVITÉS	COMMENTAIRES	NB ACTIVITÉS
1. Intervenir lors des activités communautaires, sociales et sportives	<ul style="list-style-type: none"> ➤ Salon de la faune au centre d'achats Manicouagan ➤ Présence à Mani-courses; ➤ Présence lors de Beauce-carnaval; ➤ Conférences alcool au volant ➤ Sécurité à vélo dans les écoles primaires; ➤ Rencontre pour le programme bon voisin bon œil; ➤ Escorte route sans fin; ➤ Présences aux terrains de jeux et parc; ➤ Souper-conférence vélo-santé; ➤ Patrouilles à pied centre-ville Mingan et Marquette lors d'activités ; ➤ Un choix pour l'avenir-stage exploratoire; ➤ Salon des carrières; ➤ Présences hockey mineur; ➤ Présences au Drakkar ➤ Tournois de Hockey mineur, Centre Henry-Leonard ➤ Patinoire extérieure, centre Henri-Desjardins ➤ Tournoi de hockey Centraide ➤ Tournoi Rondelot; ➤ Mont Ti-Basse - compétition de ski de fond - semaine de la famille. 	20
2. Intervenir à l'occasion de rassemblements (parcs, centres villes, municipalités)	<ul style="list-style-type: none"> ➤ Patrouilles à pieds- Centre Régional Manicouagan (CRM) et Galeries Baie-Comeau. ➤ Conseil municipal Baie-Comeau 	2
3. Assurer des patrouilles à pied (parcs, centres villes, municipalités)	<ul style="list-style-type: none"> ➤ Une patrouille à pied (festival du grand air) ➤ Patinoire extérieures. ➤ Centre commercial - fausse monnaie et rencontres sur le mois de la fraude. 	6
4. Visites dans les maisons de jeunes	<ul style="list-style-type: none"> ➤ Visites de la maison des jeunes à Pointe-aux-Outardes (PAO), Chute-aux-Outardes (CAO), Baie-Comeau (Mingan et Marquette). 	5
5. Visites dans les écoles secondaires	<ul style="list-style-type: none"> ➤ Visites et patrouille à pied Polyvalentes des Baies et Serge Bouchard; ➤ Écoles Richard à CAO 	7
6. Visites dans les bars « Nocturne »	<ul style="list-style-type: none"> ➤ Visites de tenanciers de bar, application réglementation LIMBA 	41
7. Visites auprès des aînés		
8. Opération « Rentrée scolaire 2014-2015 »	<ul style="list-style-type: none"> ➤ Opérations vitesse (en zone scolaire), ➤ Suivi d'autobus scolaire quotidiennement ➤ Traverse de piétons zone de 30 km/h ➤ Surveillance feux intermittents 	

Priorité 2 : Intervenir en matière de lutte aux stupéfiants

DESCRIPTION DES ACTIVITÉS	COMMENTAIRES	NB ACTIVITÉS
Interventions liées à la lutte aux stupéfiants	Plusieurs interventions et surveillances, cela a permis de réaliser 40 arrestations, 35 fouilles et 5 émissions de mandats de perquisition. La plupart des activités réalisées ont été faites suite à des interceptions sur route par des patrouilleurs. Les drogues et stupéfiants saisis : principalement du cannabis, des méthamphétamines et des stupéfiants	50

DEMANDES PONCTUELLES DES ÉLUS ET DES CITOYENS

Voici les demandes ponctuelles des élus et des citoyens qui ont été adressées à la Sûreté au cours de la dernière année.

DESCRIPTION DES DEMANDES	ACTION* (V, T, C)	NB REQUÊTES	COMMENTAIRES	NB ACTIVITÉS
Vitesse dans 3 secteurs de la ville de Baie-Comeau	C	1	Fin octobre 2015; constats vitesse : 43, ceinture : 17, constats autres : 20	80
Requête en matière de récréotouristique (VTT-motoneige) à	C	1	Situé à Pointe-Lebel, nécessite une Approche stratégique en résolution de problème (ASRP) : suivi	7
Requête en matière de sécurité routière feux/arrêt d'autobus	C	6	N/A Labrie(2), École Leventoux, Face à l'Irving sur boulevard La Salle à Baie-Comeau (BC)	10
Requête en matière d'incivilité	C	1	bruits, bagarre sortie de bar la petite grenouille- réglementation municipale.	3
Requête en matière criminelle	T	1	Rang 2 Ragueneau - Individu qui conduit en état d'ébriété	5

*LÉGENDE

(V) en validation : Requetes reçues et en période d'évaluation afin de confirmer si elles sont fondées ou non et si elles nécessitent des interventions spécifiques.

(T) en traitement : Requetes validées et fondées pour lesquelles des activités sont effectuées afin de régler la problématique visée (ex. : patrouilles, surveillances, radar, etc.)

(C) clos : Requetes qui sont résolues suite à des activités effectuées ou qui sont non fondées.

¹ La Sûreté est actuellement en négociation avec l'Association des policières et policiers provinciaux du Québec (APPQ) relativement au renouvellement du contrat de travail de ses membres. Pendant la durée de ces négociations, le personnel d'encadrement des postes de la Sûreté a mis en place une méthode alternative de collecte d'information des activités policières. Conséquemment, et bien que les activités continuent d'être réalisées sur le terrain, il sera difficile de comparer les statistiques antérieures des postes avec celles qui sont et seront collectées et analysées pendant l'application des moyens de sensibilisation par les membres de l'APPQ.

PRÉVENTION

Toujours en réponse aux besoins et aux réalités locales, les postes de la Sûreté tiennent des activités de prévention dans l'ensemble des municipalités qu'elle dessert, c'est-à-dire des mesures proactives et non pénales, qui ont pour but spécifique de réduire la criminalité en agissant sur les facteurs qui la déterminent, sur les circonstances et l'environnement dans lequel sont commis les délits.

La grande majorité des activités de prévention se tiennent au quotidien, dans le cadre des interventions de l'ensemble des patrouilleurs.

Voici les principales activités de prévention réalisées au cours de la dernière année :

Activités de prévention réalisées au cours de l'année

DESCRIPTION DES ACTIVITÉS	COMMENTAIRES	Nb ACTIVITÉS
Sécurité routière/volet prévention	Alcool au volant et sécurité à vélo; Clinique sièges d'autos; sécurité à vélo; Transport scolaire; traverse de piétons; Capsules radio - messages préventifs fête halloween;	3
La fraude		5
Nos routes ne sont pas des pistes de course		5
Ne devenez pas une cible		4
Œil de lynx		7
Sécurité Nautique		2
Sécurité à motoneige		10
Vol dans/sur véhicule	Distribution de dépliants	4

POLICE DE PROXIMITÉ

La Sûreté du Québec s'est formellement engagée dans une approche professionnelle de type communautaire.

Cette philosophie de travail comprend les cinq grands principes suivants :

La présence familière;

La consultation de la clientèle;

La qualité de services;

La résolution de problèmes.

Le partenariat;

Cette section présente les principales activités réalisées par l'approche de police de proximité.

Présence familière et parrainage

À la Sûreté du Québec, la présence familière s'exprime par le parrainage des municipalités.

Voici les principales activités de parrainage (rencontres et échanges avec les acteurs-clés) réalisées par nos membres cette année. Ces activités sont en lien avec les priorités locales identifiées par notre CSP.

DESCRIPTION	COMMENTAIRES	Nb ACTIVITÉS
Rencontres de parrainage	Rencontre des maires, DG et élus des différentes municipalités.	33

Résolution de problème

L'approche stratégique en résolution de problèmes (ASRP) permet d'associer des incidents autrement traités un par un, d'en dégager une compréhension globale et de rechercher des solutions durables, le tout en ayant recours aux partenaires et aux ressources des milieux affectés par des problématiques communes.

Voici les incidents traités par l'approche stratégique en résolution de problème au cours de la dernière année :

DESCRIPTION ET COMMENTAIRES
Suite à une requête en matière de récréotouristique et sécurité routière (VTT-Motoneige) à Pointe-Lebel, une ASRP impliquant les principaux acteurs concernés a vu le jour et est toujours en traitement.

Activités communautaires réalisées au cours de l'année

DESCRIPTION ET COMMENTAIRES
Kiosque d'info au Salon Plein air - Rencontre de citoyens, diffusions d'infos sur différents sujets.
Visite au camp de jour école MGR Bélanger. Présentation du métier de policier.
Visite au camp de jour de Pavillon St-Sacrement. Présentation du métier de policier.
Visite au camp de jour de BCHS et de l'école Boisvert. Présentation du métier de policier.
Visite au camp de jour du CHD et CHL. Présentation du métier de policier.
Visite du poste par les jeunes d'un camp de jour de Baie-Comeau (a.m.)
Visite du poste par les jeunes d'un camp de jour de Baie-Comeau (p.m.)
Visite au camp de jour de Pointe-aux-Outardes. Présentation du métier de policier.
Kiosque au CEGEP sur le métier policier- Rentrée scolaire
Conférence sur le système judiciaire aux étudiant(e)s infirmier(e)s
Prévention dans les zones scolaires
Présence Salon des générations - Kiosque en collaborations avec la SAAQ
Participation conférence de presse - Nez rouge
Prévention halloween - CPE St-Sacrement (4 groupes)
Remise dépliant prévention vol dans véhicule - Semaine prévention criminalité
Stage d'observation d'étudiants de secondaire 5 (7 étudiants)
Prévention alcool au volant - 4 activités
Accueil de 6 stagiaires dans le cadre d'un choix pour l'avenir
Rencontre de parrainage avec un responsable des loisirs
Vérification et remise dépliant la sécurité à motoneige - 3 activités

STATISTIQUES OPÉRATIONNELLES

Cette section est consacrée aux statistiques de:

Sécurité des réseaux de transport;
Règlements municipaux;
Cartes d'appel;
Criminalité;

Les résultats qui vous sont présentés dans cette section vous permettront tout particulièrement d'évaluer la performance de la Sûreté au cours de la dernière année.

Afin de mettre en perspective ces données et d'en analyser l'évolution, vous pourrez également les comparer avec la moyenne des quatre dernières années.

De plus, afin d'en faciliter l'analyse, ces données vous sont présentées à l'aide de deux types de graphiques.

Chacun des graphiques de type histogramme indique les résultats pour les cinq dernières années. Une ligne trace la moyenne des quatre dernières années.

Ces graphiques permettent aussi de situer les résultats de la dernière année par rapport à la **zone d'écart normal**. L'écart normal est calculé à partir de la moyenne des différences entre les données de chacune des années, avec la moyenne des quatre dernières années. Visuellement, il s'agit de la zone comprise entre les lignes « écart + » et « écart - ». Les résultats qui s'écartent de cette zone méritent une attention particulière du CSP.

Des graphiques de type « pointe de tarte » accompagnent également des histogrammes afin d'illustrer plus précisément la répartition des catégories de types d'événement plus préoccupants.

Notez que les données de cette section concernent l'ensemble du territoire couvert par les effectifs du poste MRC de Manicouagan. Les résultats pour chacune des municipalités vous sont présentés en annexes.

Statistiques extraites du Tableau de bord le :

2016-05-19

Tableau 1 : Nombre de collisions et d'interventions couvertes sur le territoire excluant le réseau autoroutier, s'il y a lieu

		Année courante	Moyenne des 4 dernières années
Collisions	Collisions mortelles	2	4
	Collisions avec blessés graves	3	2
	Collisions avec blessés légers	112	150
	Autres collisions avec blessés	6	6
	Collisions matérielles	697	837
	Sous-total :	820	998
Interventions	Avertissement nautique	0	3
	Capacités affaiblies	68	139
	Autres crimes	184	221
	Constats provinciaux	2 031	2 035
	Constats municipaux	4 020	2 567
	AVVR	117	66
	Avertissement	1 081	1 296
	Sous-total :	7 501	6 326

Collisions

Le tableau des collisions permet de constater une amélioration du bilan routier au cours de l'année courante. En effet, un total de 820 collisions a été couvert, soit une baisse de 178 collisions par rapport au nombre moyen de collisions des quatre dernières années.

L'amélioration la plus marquante se situe au niveau des collisions mortelles, 2 collisions mortelles ont eu lieu, ce qui représente une baisse de 2 (50%) par rapport aux années précédentes.

Au niveau des collisions avec blessés légers, 112 collisions ont été couvertes soit une baisse de 38 (25%) par rapport à la moyenne des quatre dernières années.

Notons enfin que nous avons couvert 697 collisions matérielles.

Interventions

Le nombre d'interventions en sécurité routière a connu une amélioration au cours de l'année courante. Les policiers de la MRC ont procédé à 7501 interventions. Il s'agit d'une progression de 1175 par rapport à la moyenne des quatre dernières années.

Au niveau des constats d'infraction provinciaux, 2031 constats ont été émis, soit un léger recul de 4 par rapport à la moyenne des quatre dernières années.

Au niveau des constats d'infraction municipaux, 4020 constats ont été émis, soit une progression de 1453 par rapport à la moyenne des quatre dernières années.

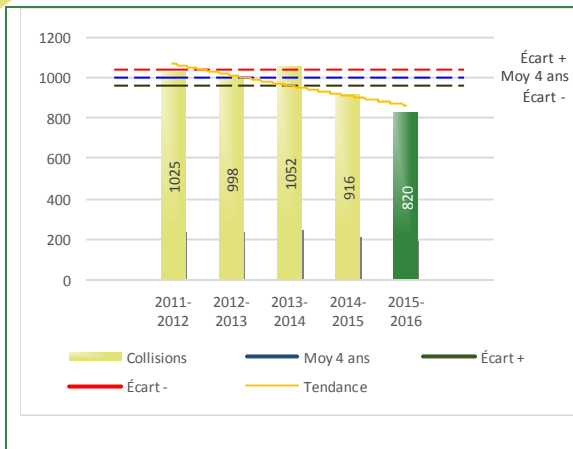
Quant aux infractions de capacités de conduite affaiblies, 68 dossiers ont été ouverts, soit un recul de 71 par rapport à la moyenne des quatre dernières années.

Au niveau des autres crimes, 184 constats ont été émis, ce qui représente un recul de 37 par rapport à la moyenne des quatre dernières années.

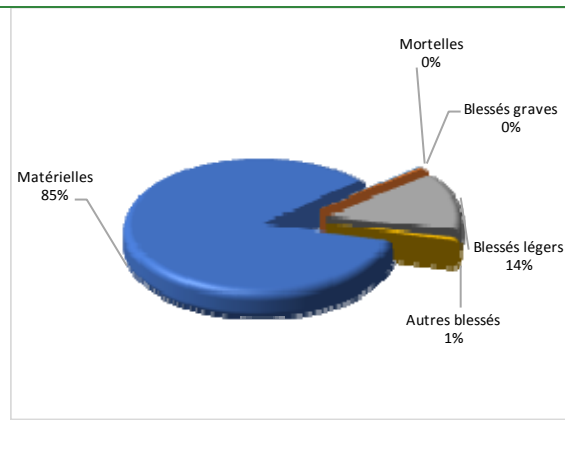
Les avis de vérification d'un véhicule routier sont au nombre de 117, soit une progression de 51 par rapport à la moyenne des quatre dernières années.

Évolution du nombre de collisions et d'interventions au cours des dernières années

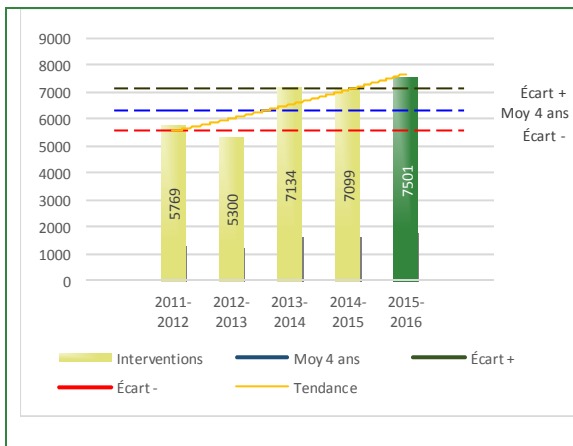
Graphique 1 : Collisions



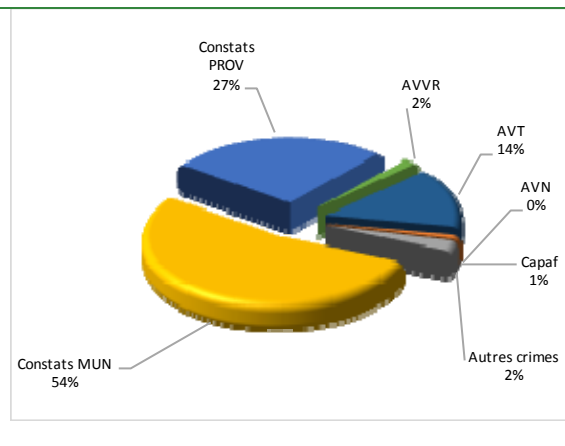
Graphique 2 : Catégories de collisions



Graphique 3 : Interventions



Graphique 4 : Catégories d'interventions



Le graphique 1 des collisions nous permet de constater que le nombre de collisions de cette année est inférieur au nombre moyen de collisions depuis les quatre dernières années. De plus, cet écart se situe en dessous de l'écart moyen.

Nous constatons également que la tendance du nombre de collisions par rapport aux dernières années est à la baisse.

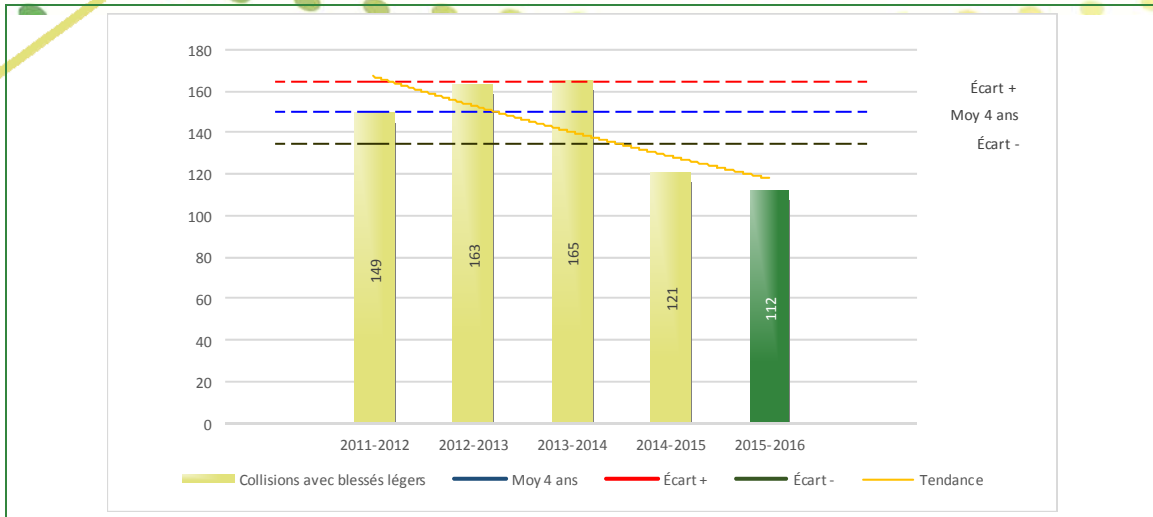
Le graphique 2 démontre que les collisions avec blessés représentent 15 % des collisions survenues au cours de l'année.

Le graphique 3 des interventions démontre qu'il y a augmentation du nombre moyen d'interventions depuis les quatre dernières années. De plus, cet écart se situe au-dessus de la zone d'écart moyen.

Nous constatons également que la tendance du nombre d'interventions par rapport aux dernières années est à la hausse.

Le graphique 4 démontre que les constats municipaux (54 %) sont la catégorie d'interventions la plus fréquente cette année.

Graphique 5 : Collisions avec blessés légers au cours des dernières années



Ce graphique présente l'évolution du nombre de collisions avec blessés légers au cours des dernières années. Il s'agit de la donnée de sécurité des réseaux de transport dont nous voulions suivre l'évolution cette année car depuis 2013-2014 la tendance est à la baisse et l'écart se situe pour une deuxième année sous l'écart moyen. Nous constatons donc que le nombre de collisions avec blessés légers cette année est inférieur au nombre moyen de 38 depuis les quatre dernières années. Cette situation pourrait s'expliquer par des interventions ciblées selon les problématiques identifiées soit celles des requêtes des citoyens concernant les problématiques en sécurité routière et celles identifiées selon les normes et standard de notre organisation (norme 2).

Règlements municipaux

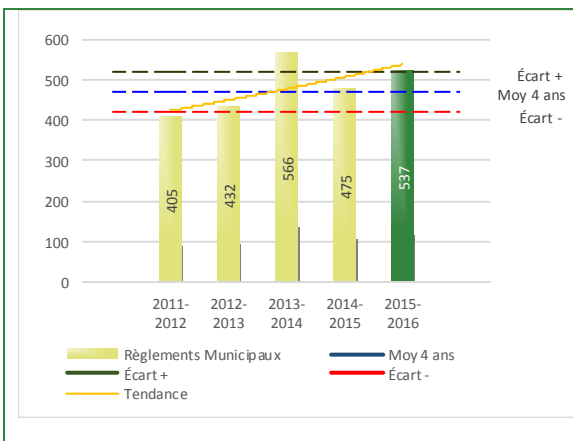
Tableau 2 : Nombre de constats émis pour infractions aux règlements municipaux sur le territoire

Domaine	Année courante	Moyenne des 4 dernières années
1) Alarmes	0	0
2) Vente	0	0
3) Circulation	455	354
4) Paix, bon ordre et sécurité publique	79	115
5) Nuisance	3	1
Total :	537	470

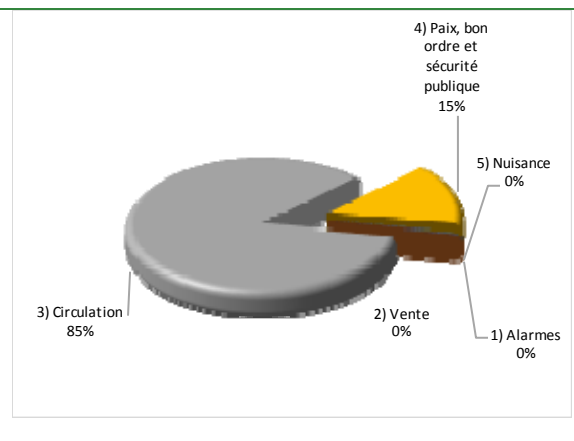
Nous constatons au tableau 2 que le nombre de constats émis pour des infractions aux règlements municipaux a connu une augmentation au cours de la dernière période. Les policiers ont émis un total de 537 constats. Il s'agit d'une progression de 67 en comparaison à la moyenne des quatre dernières années.

Évolution du nombre de constats émis pour infraction aux règlements municipaux pour l'année courante

Graphique 6 : Règlements municipaux



Graphique 7 : Catégories d'interventions



Le graphique 6 démontre que le nombre de constats municipaux émis cette année est supérieur au nombre moyen de constats émis depuis les quatre dernières années. De plus, cet écart se situe au-dessus de l'écart moyen.

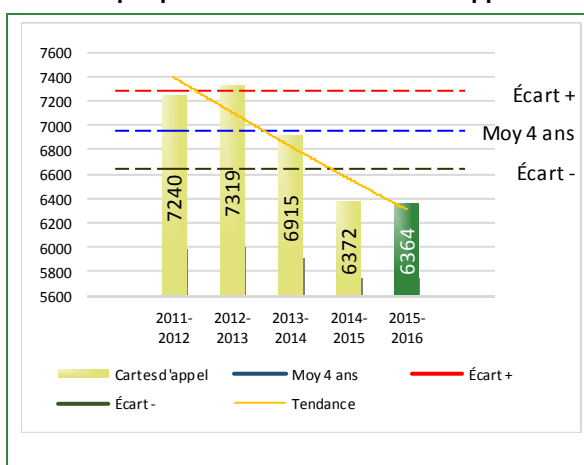
Tableau 3 Nombre de cartes d'appel sur le territoire au cours de l'année

	Année courante		Moyenne des 4 dernières années	
Priorité 1	4 299		4 694	
Priorité 2	1 443		1 655	
Priorité 3	622		612	
Total :	6 364		6 962	
	Nb	%	Nb	%
Alarmes	573	9%	773	11%

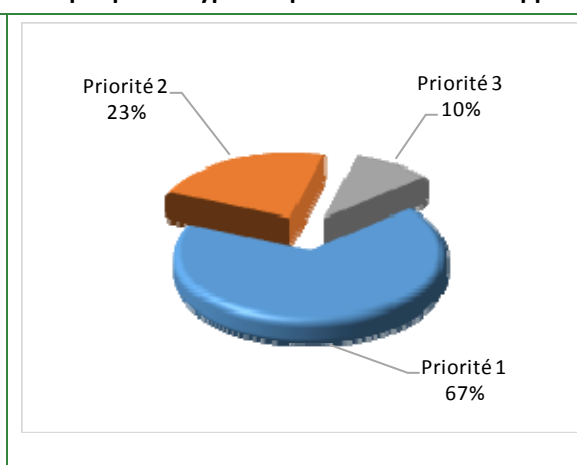
Le tableau 3 des cartes d'appel trace le portrait des données de l'année courante par catégorie. Nous observons que le nombre de cartes d'appel pour les alarmes a diminué de 200 par rapport à la moyenne des 4 dernières années. Quant au nombre de cartes d'appel pour les priorités 1, il a diminué de 395 par rapport à la moyenne des quatre dernières années.

Évolution du nombre de cartes d'appel au cours des dernières années

Graphique 8 : Nombre de cartes d'appel



Graphique 9 : Types de priorité de cartes d'appel



Le graphique 8 illustre la fluctuation du nombre total de cartes d'appel au cours des cinq dernières années. On constate que le nombre total de cartes d'appel enregistrées pour cette période se situe en dessous de la moyenne et sous la zone d'écart moyen.

Le graphique 9 nous indique que les cartes d'appel de priorité 1 qui représentent 67% des appels sont les plus nombreuses à être enregistrées pour cette année.

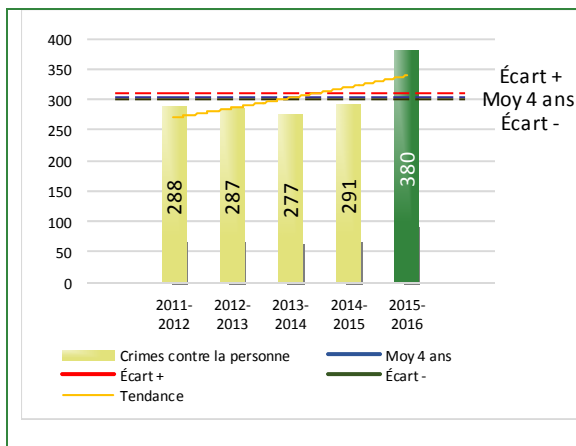
La criminalité

Tableau 4 Nombre de crimes contre la personne sur le territoire au cours de l'année

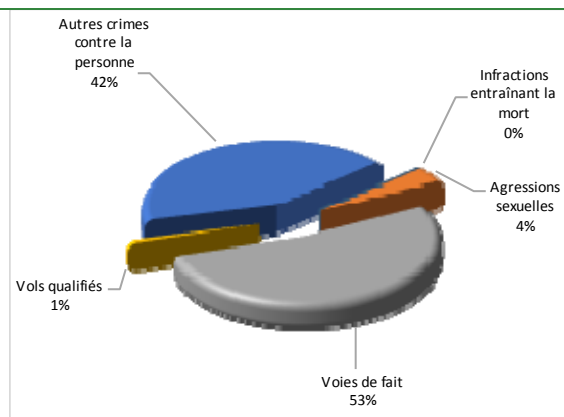
	Année courante	Moyenne des 4 dernières années
1000- Crimes contre la personne		
Infractions entraînant la mort	0	1
Agressions sexuelles	14	20
Voies de fait	201	145
Vols qualifiés	3	3
Autres crimes contre la personne	162	117
Crimes contre la personne :	380	286

Évolution du nombre de crimes contre la personne au cours des dernières années

Graphique 10 : Nombre de crimes contre la personne



Graphique 11 : Catégorie de crimes contre la personne



Le graphique 10 présente le nombre de crimes contre la personne au cours des cinq dernières années. On constate que la donnée de cette année se situe au-dessus de la moyenne et au-dessus de la courbe de la ligne de l'écart moyen. On observe également que la courbe de la tendance pour ce type de crime est cependant ascendante. Cela s'explique par l'augmentation des dossiers de voies de faits et des autres crimes contre la personne particulièrement.

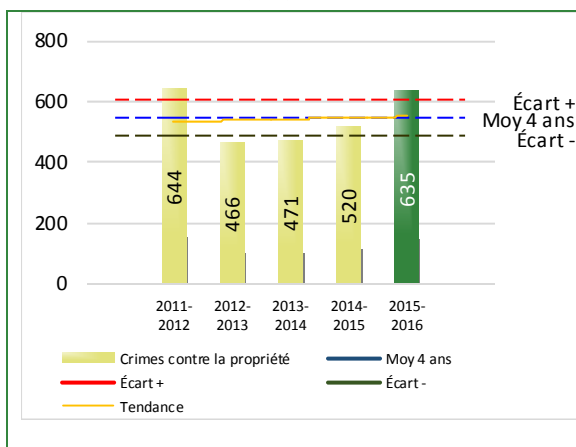
Le graphique 11 nous spécifie le nombre d'événements pour chacune des catégories des crimes contre la personne. On remarque alors que les voies de faits (53%) sont le type de crimes le plus fréquent pour cette année.

Tableau 5 Nombre de crimes contre la propriété sur le territoire au cours de l'année

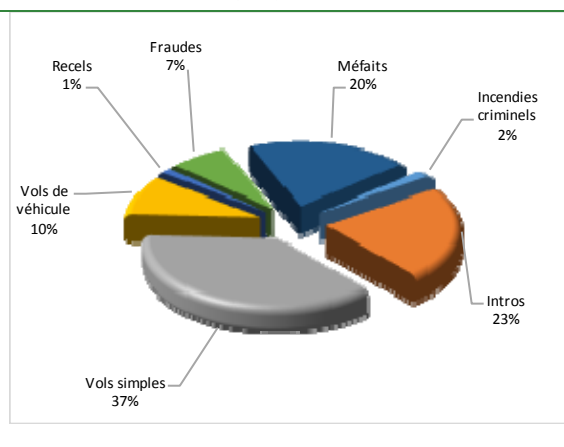
		Année courante	Moyenne des 4 dernières années
2000- Crimes contre la propriété			
	Incendies criminels	11	8
	Introductions par effraction	145	121
	Vols simples	237	169
	Vols de véhicule	61	46
	Recels	8	6
	Fraudes	45	43
	Méffaits	128	133
	Crimes contre la propriété :	635	525

Évolution du nombre de crimes contre la propriété au cours des dernières années

Graphique 12 : Nombre de crimes contre la propriété



Graphique 13 : Catégories de crimes contre la propriété



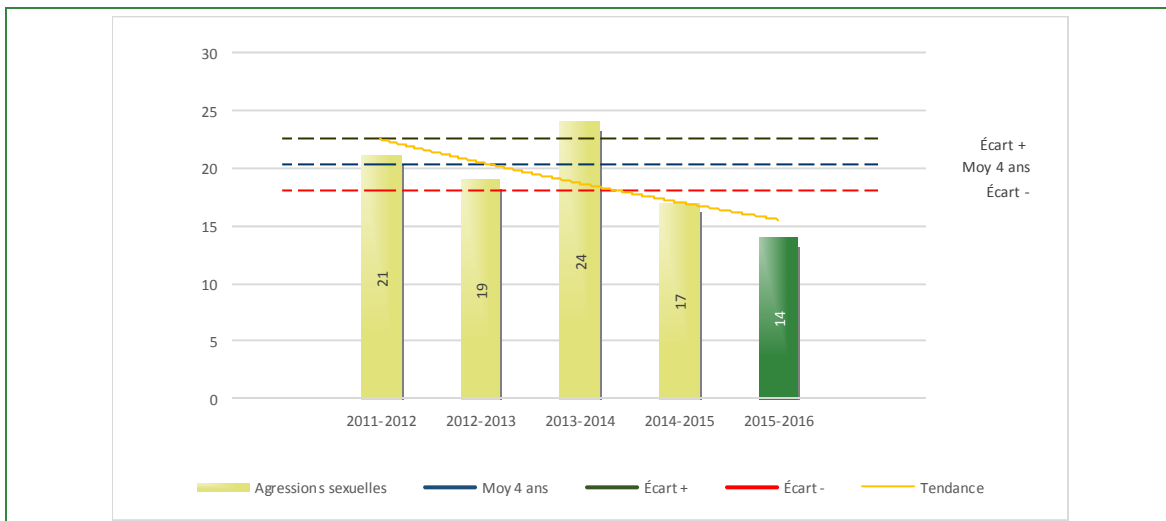
Le graphique 12 des crimes contre la propriété présente les données au cours des cinq dernières années. On constate que cette année, le nombre de crimes pour ce type d'événement se situe au-dessus de la moyenne. De plus, cet écart se situe au-dessus de la zone d'écart moyen.

Le graphique 13 nous spécifie le nombre d'événements pour chacune de catégories de crimes contre la propriété. On remarque alors que les vols simples sont le type de crimes le plus fréquent au cours de l'année et représente 37 % des crimes. On peut expliquer cette situation par l'augmentation des vols dans les commerces et dans les véhicules également.

Tableau 6 Autre criminalité et interventions sur le territoire au cours de l'année

	Année courante	Moyenne des 4 dernières années
Autres criminalités		
3000- Autres infractions au Code criminel	230	298
4000 5000 - Loi réglementant drogues et stupéfiants	93	147
6000- Infractions aux autres lois fédérales	1	6
7000- Infractions aux lois provinciales	22	26
Autres criminalité :	346	476
Activités		
A- Assistances	73	30
B- Permis	28	40
C- Alarmes	573	773
E- Enquêtes	330	297
F- Événements relatifs à la RACJ	36	45
M- Mandats	2	3
P- Objets perdus ou trouvés	29	23
R- Interventions policières	398	269
V- Véhicules retrouvés ou remisés	33	34
X- Interpellation, observation et autre	23	6
Activités :	1 525	1 518
Total criminalité et activités :		
	2 886	2 805

GRAPHIQUE 14 : AGRESSIONS SEXUELLES AU COURS DE L'ANNÉE



Le graphique 14 démontre que le nombre d'agressions sexuelles au cours de l'année de cette année est inférieur au nombre moyen qui est de 20 dossiers depuis les quatre dernières années. De plus, cet écart se situe en dessous de l'écart moyen.

INTERVENTIONS EN MILIEU SCOLAIRE

Cette section présente les différentes interventions réalisées en milieu scolaire.

DESCRIPTION DES ACTIVITÉS	COMMENTAIRES	NB ACTIVITÉS
Visites dans les 3 écoles secondaires	Rencontre de la direction et des jeunes Depuis le 26 janvier 2016 : Polyvalente des Baies (15), JP11 (6), Polyvalente Serge Bouchard (21), BCHS(2) Visite de la direction des écoles polyvalentes tous les jours de la semaine en alternance.	44
Visites dans les écoles primaires	Rencontre des jeunes et de la direction Visite des écoles primaires sous forme de parrainage, selon le secteur parrainé 1/mois et au besoin.	6
PRES	De septembre à décembre, mise à jour des cartables de chacune des écoles, visionnement du DVD. Début des pratiques du PRES début en février 2016 : école St-Cœur de Marie, école Père Duclos, école Bois du Nord, école Leventoux, Polyvalente Serge Bouchard Polyvalente des Baies. Les pratiques du PRES s'étalent de janvier à décembre 2016 pour 15 établissements.	6

INTERVENTIONS PAR DES UNITÉS DE SOUTIEN RÉGIONALES

Cette section présente les interventions réalisées sur le territoire de la MRC par d'autres unités de soutien de régionales au cours de l'année. Voici, les détails de ces interventions (date, le nombre de policiers impliqués, nombre heures où ils ont été présents ainsi que le nom des unités qui sont intervenues).

DIVISION DES ENQUÊTES RÉGIONALES (D.E.R Baie-Comeau)

La **Division des enquêtes régionales de Baie-Comeau** est intervenue sur le territoire de la MRC de Manicouagan à cent une (101) reprises au cours de l'année 2015-2016 variant de un à sept policiers par intervention qui se répertorient comme suit :

11 interventions reliées à des dossiers de stupéfiants (possession et trafic), 2 interventions de mort humaine, 1 incendie criminel, 9 voies de faits, 1 vol, 16 introductions par effraction, 3 intimidations et menaces, 3 leurres informatiques et production pornographique, 3 possessions de pornographie juvénile, 1 incitation à des contacts sexuels, 2 agressions sexuelles / avec ou sans séquestration, 1 agression armée, 4 LIMBA, 1 collision mortelle, 2 dossiers de capacités affaiblies, 1 conduite dangereuse et fuite -Pessamit, 1 conduite capacités affaiblies causant la mort-Pessamit, 3 agressions armées Pessamit, 4 assistances autres ministères, 2 assistances au public, 1 infraction contre la réputation d'une personne, 1 infligé des lésions, 3 disparitions, 1 extorsion, 3 vols, 6 bris de probation et d'engagement, 1 entreposage négligent d'arme à feu, 2 recels, 1 fraude par chèque, 1 fraude plus de 5000 \$, 1 production de marijuana, 1 méfait plus 5000 \$ et émeute, 1 alerte à la bombe, 1 mandat fédéral, 1 recel d'argent, 1 supposition de personne, 1 information reçue du public-prévarication, 1 incitation à la haine.

ÉQUIPE DES ENQUÊTES RÉGIONALES – (E.E.R. Sept-Îles)

Durant le bimestre avril-mai 2015, l'équipe **des enquêtes régionales de Sept-Îles** est intervenue une fois dans un dossier de capacités affaiblies sur le territoire de Pessamit et une autre fois pour un dossier d'agression sexuelle également sur le territoire de Pessamit.

UNITÉ DE SOUTIEN À LA GENDARMERIE – (U.S.G. Baie-Comeau) est intervenue sur le territoire de la MRC de Manicouagan à plusieurs reprises au cours de l'année 2015-2016 variant de un à 3 policiers par intervention qui se répertorient comme suit :

- Une opération cinémomètre avec les médias durant une heure;
- Des opérations impact avec les patrouilleurs de la MRC (deux fois à raison de 8 heures par jour pour des opérations auprès des utilisateurs de VTT);
- Présences sur 7 quarts de travail pour effectuer du jumelage;
- Plusieurs opérations (OPS PHARE-local) ont également été effectuées durant l'année;
- Interventions en matière de sécurité routière sur le territoire de la MRC Manicouagan.

MESURES D'URGENCE ET ÉVÉNEMENTS MAJEURS

Ce segment vous présente la liste des différents événements majeurs survenus au cours de l'année. Voici les événements majeurs ayant eu lieu :

Mesures d'urgences :

Blocage de route au km 22 route 389;
Intervention à haut risque sur la montée Taillardat;
Plusieurs dossiers de disparitions/fugues tous types confondus, tous localisés (Baie-Trinité, Baie-Comeau, Île René-Levasseur et autres);
Embarcation en détresse derrière la maison de la Faune (3501 Lafèche);
Embarcation en détresse à Godbout;
Collision mortelle – km 779 route 138, Baie-Comeau;
Plusieurs manifestations des centrales syndicales du front commun;
Incident relatif à des explosifs - 1014 route 138, Ragueneau;
Appel à la Bombe - 39 avenue Marquette, école BCHS;
Personnes en détresse (1) sentier de la rivière Amédée BC et (2) motoneigistes au Mont Groulx;
Appel à la bombe chez Wal-Mart - Centre d'achat 630 Lafèche Baie-Comeau.

Évènements majeurs :

Intro par effraction et vols chez Télus plus d'une centaine de cellulaires avaient été volés (183);
Trafic de stupéfiants rue Bellevue à Baie-Comeau;
Série de vols de motoneige de même marque (4);
Une série d'intrusions de nuit (20) et de vols dans véhicules (30) a eu lieu dans le secteur Est à Baie-Comeau (individu arrêté);
1 dossier de conduite avec les capacités affaiblies par les drogues;
Semaine de la famille : présence policière au Mont Ti-Basse.

ACTIVITÉS DIGNES D'INTÉRÊT

Voici les activités dignes d'intérêt ayant eu lieu au cours de l'année et qui n'ont pas été mentionnées dans les sections précédentes.

Tout au long de cette année, nous avons assuré un suivi sur les dossiers préoccupants tels ceux ayant un lien avec la santé mentale, voici les types d'activités :

- Plusieurs dossiers de transfert de personne en crise, d'état mental perturbé, de chicane de famille, de tentatives de suicide et de suicides.

Baisse notable des dossiers de disparition/fugue du centre d'accueil (pavillon jeunesse), le partenariat a permis de réduire considérablement ce type d'appel.

Les cadets se sont présentés aux activités répertoriées par les élus des municipalités (début du programme 9 juin 2015 au 14 août 2015) et programme reconduit pour 2016-2017.