

RAPPORT ANNUEL D'ACTIVITÉS

POSTE DE LA MRC DE ROUVILLE
DE LA SÛRETÉ DU QUÉBEC

DU 1^{ER} AVRIL 2015 AU 31 MARS 2016



MOT DU DIRECTEUR DE POSTE



Bonjour,

Il me fait plaisir à titre de nouveau directeur de vous présenter le rapport annuel d'activités du poste de la MRC de Rouville de la Sûreté du Québec pour l'année 2015-2016. Conformément à nos engagements ainsi qu'aux priorités dégagées par le Comité de sécurité publique (CSP), nous avons poursuivi le déploiement de nos actions sur l'ensemble du territoire couvert.

On y retrouve notamment les activités réalisées en lien avec les priorités locales, les statistiques reliées à la sécurité routière, aux règlements municipaux, aux événements criminels et au traitement des cartes d'appel.

Ce rapport et ses résultats vous permettront d'assurer le suivi de la performance des services de la Sûreté du Québec.

Je tiens à souligner l'excellent travail effectué par la lieutenant Chantal Doyon durant les deux dernières années. Elle a été une actrice importante, ayant permis l'atteinte des résultats présentés dans ce présent rapport. Elle a quitté la MRC de Rouville en janvier 2016 afin de relever un nouveau défi comme directrice à la MRC de la Haute-Yamaska.

Finalement, je ne pourrais passer sous silence l'intérim à la direction du poste effectué par le lieutenant Joël Paquin entre le départ de la lieutenant Doyon et mon arrivée en fonction. Il a su maintenir l'équipe mobilisée au service de la population de la MRC de Rouville.

Bonne lecture!

Le directeur du poste,



Michel Vincent, lieutenant

PRIORITÉS LOCALES¹

Voici les priorités locales identifiées par le CSP pour l'année 2015-2016 et le bilan des activités réalisées.

Priorité : Contrer le flânage, la consommation de drogues et l'alcool et les méfaits commis par les jeunes par une visibilité et une présence dans les endroits qu'ils fréquentent.

DESCRIPTION DES ACTIVITÉS	COMMENTAIRES	Nb ACTIVITÉS
Parcs	Plusieurs présences des policiers dans les parcs.	ND
Infrastructures municipales	Présence des policiers près et dans les infrastructures municipales. (locaux des patineurs, marché public, terrains des écoles, etc.)	ND
Carrière	Présence des policiers à la carrière de Saint-Angèle de Monnoir avec émissions de constats d'infraction.	ND
Halte routière	Présence des policiers à la halte routière de Saint-Césaire avec contrôles concernant la possession de stupéfiants et la consommation d'alcool.	ND
Maison des jeunes	Présence des policiers à la maison des jeunes et rencontre des intervenants.	ND

Priorité : Contrer les introductions par effraction et les vols par une vigie stratégique.

DESCRIPTION DES ACTIVITÉS	COMMENTAIRES	Nb ACTIVITÉS
Zones résidentielles	Patrouilles assignées dans les secteurs ciblés.	ND
Zones commerciales	Patrouilles assignées dans les secteurs ciblés.	ND
Zones agricoles	Patrouilles assignées dans les secteurs ciblés.	ND

1 La Sûreté est actuellement en négociation avec l'Association des policières et policiers provinciaux du Québec (APPQ) relativement au renouvellement du contrat de travail de ses membres. Pendant la durée de ces négociations, le personnel d'encadrement des postes de la Sûreté a mis en place une méthode alternative de collecte d'information des activités policières. Conséquemment, et bien que les activités continuent d'être réalisées sur le terrain, il sera difficile de comparer les statistiques antérieures des postes avec celles qui sont et seront collectées et analysées pendant l'application des moyens de sensibilisation par les membres de l'APPQ.

DEMANDES PONCTUELLES DES ÉLUS ET DES CITOYENS

Voici les demandes ponctuelles des élus et des citoyens qui ont été adressées à la Sûreté au cours de la dernière année.

DESCRIPTION DES DEMANDES	ACTION* (V, T, C)	NB REQUÊTES	COMMENTAIRES	NB ACTIVITÉS
Vandalisme sur les bâtiments de la rue Union à Saint-Césaire.	(C)	1	Des patrouilles préventives ont été effectuées par les patrouilleurs. Cela a permis de mettre fin aux méfaits.	ND
Consommation de stupéfiants dans la cour d'école secondaire Monseigneur Euclide Théberge à Marieville.	(C)	1	Des patrouilles préventives ainsi que des rencontres d'étudiants ont été effectuées par nos patrouilleurs.	ND
Vandalisme sur résidences, école et bâtiment municipal à Ange-Gardien.	(C)	1	Rencontres et arrestations de quatre jeunes par notre policier intervenant en milieu scolaire.	ND
École Micheline Brodeur à Saint-Paul-d'Abbotsford.	(C)	1	Surveillance pour introductions par effraction.	ND
Transport scolaire chemin Saint-Césaire à Marieville	(C)	1	Patrouille stratégique de prévention- Visibilité.	ND
Présence parcs et halte routière	(C)	2	Surveillance et vigie lors des patrouilles en véhicule et à pied.	ND
Piste cyclable avec présence véhicule tout-terrain et moto.	(C)	2	Vigie en VTT- demande d'assistance service d'urgence.	ND
Parents qui pénètrent dans l'aire réservée aux autobus à l'école Monseigneur Euclide Théberge de Marieville.	(C)	1	Présence policière, avertissements et émission de constats d'infraction.	ND
Plainte de vitesse camions lourds dans le secteur résidentiel des Nénuphars et Lotus à Marieville	(C)	1	Présences policières effectuées.	ND
Assistance aux employés de la ville de Saint-Paul-d'Abbotsford, des inspecteurs du MAPAQ et de l'Environnement pour des inspections à la carrière.	(C)	1	Plusieurs visites par mesure préventive – présence policière lors des inspections.	ND
Plainte de vitesse route 112 Saint-Césaire.	(C)	1	Opérations cinémomètre et émission de constats d'infraction-visibilité.	ND
Méfaits boîtes aux lettres secteur Marieville	(C)	1	Surveillance effectuée-vigie.	ND
Arrêt brigadière, route 112, Saint-Paul-d'Abbotsford	(C)	1	Surveillance pour le respect de l'arrêt.	ND
Surveillance vitesse excessive avenue Saint-Paul à Saint-Césaire.	(C)	1	Surveillances réalisées par les policiers.	ND
Surveillance de la vitesse excessive et panneau d'arrêt non respecté rue Dupont/ des roseaux à Marieville.	(C)	1	Surveillances réalisées par les policiers.	ND

*LÉGENDE

(V) en validation : Requêtes reçues et en période d'évaluation afin de confirmer si elles sont fondées ou non et si elles nécessitent des interventions spécifiques.

(T) en traitement : Requêtes validées et fondées pour lesquelles des activités sont effectuées afin de régler la problématique visée (ex. : patrouilles, surveillances, radar, etc.)

(C) clos : Requêtes qui sont résolues suite à des activités effectuées ou qui sont non fondées.

PRÉVENTION

Toujours en réponse aux besoins et aux réalités locales, les postes de la Sûreté tiennent des activités de prévention dans l'ensemble des municipalités qu'elle dessert, c'est-à-dire des mesures proactives et non pénales, qui ont pour but spécifique de réduire la criminalité en agissant sur les facteurs qui la déterminent, sur les circonstances et l'environnement dans lequel sont commis les délits.

La grande majorité des activités de prévention se tiennent au quotidien, dans le cadre des interventions de l'ensemble des patrouilleurs.

Voici les principales activités de prévention réalisées au cours de la dernière année :

Activités de prévention réalisées au cours de l'année

DESCRIPTION DES ACTIVITÉS	COMMENTAIRES	NB ACTIVITÉS
Mois de la fraude (Mars)	Distribution de feuillets explicatifs à la F.A.D.O.Q. et dans quelques-unes des résidences de personnes âgées dans l'ensemble de nos municipalités. (à l'exception de la municipalité de Saint-Paul-d'Abbotsford)	5
Vols qualifiés aux banques Nationale de Saint-Césaire et Marieville.	Présences à proximité des banques Nationale de Marieville et Saint-Césaire aux heures propices.	10
Barrages sur les pistes de véhicule tout-terrain et/ou motoneige.	Le 6 février 2016 à Saint-Paul-d'Abbotsford. Le 23 janvier 2016 derrière la station-service Esso d'Ange Gardien. Le 10 janvier 2016, à Rougemont.	3
Présence familiale Halloween	Une patrouille dans les rues dans chacune des municipalités.	6
Cliniques de vérification de sièges d'enfants.	Activités de vérification des sièges d'enfants réalisée en collaboration avec C.S.S.S.	4
Présence policière d'effectuer des trajets autobus et surveillances lors de l'embarquement et débarquement des étudiants pendant la période de la rentrée scolaire.	Inscription à la planification mensuelle lors de la rentrée scolaire.	20
Présence à l'exposition de la sécurité civile de Saint-Césaire	Les policiers de la MRC de Rouville ont participé à l'événement qui s'est déroulé sur 3 jours. Nous avons sur place, un kiosque, le véhicule antique de la Sûreté du Québec, la présence d'un véhicule tonneau de la société de l'assurance automobile du Québec, ainsi qu'un poste de commandement mobile. De plus nous avons pu compter sur la présence de deux membres de l'équipe de sauvetage hélicoptère, un technicien en explosif de la Sûreté du Québec. Nous avons aussi participé au scénario de désincarcération avec nos partenaires.	3

POLICE DE PROXIMITÉ

La Sûreté du Québec s'est formellement engagée dans une approche professionnelle de type communautaire.

Cette philosophie de travail comprend les cinq grands principes suivants :

- La présence familière;
- La qualité de services;
- Le partenariat;
- La consultation de la clientèle;
- La résolution de problèmes.

Cette section présente les principales activités réalisées par l'approche de police de proximité.

Présence familière et parrainage

À la Sûreté du Québec, la présence familière s'exprime par le parrainage des municipalités.

Voici les principales activités de parrainage (rencontres et échanges avec les acteurs-clés) réalisées par nos membres cette année. Ces activités sont en lien avec les priorités locales identifiées par notre CSP.

DESCRIPTION	COMMENTAIRES	NB ACTIVITÉS
Rencontres de parrainage	Élus désignés, maires, directeurs généraux, pompiers, écoles, commerçants, organismes communautaires.	ND

Résolution de problème

L'approche stratégique en résolution de problèmes (ASRP) permet d'associer des incidents autrement traités un par un, d'en dégager une compréhension globale et de rechercher des solutions durables, le tout en ayant recours aux partenaires et aux ressources des milieux affectés par des problématiques communes.

Voici les incidents traités par l'approche stratégique en résolution de problème au cours de la dernière année :

DESCRIPTION ET COMMENTAIRES
Aucun incident résolu par ASRP au cours de la période.

Activités communautaires réalisées au cours de l'année

DESCRIPTION ET COMMENTAIRES
Le 21 février 2016, service d'ordre lors du demi-marathon des glaces à Ange-Gardien.
Le 21 février 2016, rencontre de citoyens lors de l'activité : Plaisirs d'hiver à Sainte-Angèle-de-Monnoir.
Le 14 février 2016, rencontre de citoyens lors de l'activité : Plaisirs d'hiver à Marieville.
Les 23 et 24 janvier 2016, participation avec la mascotte POLIXE au tournoi de hockey prénovice MAHG 1 de Marieville.
Le 12 décembre 2015, participation à la parade de Noël de Marieville
Le 7 décembre 2015, les membres de la MRC de Rouville se sont impliqués pour la collecte de jouets destinés aux enfants démunis sur le territoire de la Montérégie, sous le thème « Donnez au suivant ». Deux représentantes de la direction de la protection de la jeunesse (D.P.J.) se sont présentées au poste afin de recueillir les jouets destinés à des familles dans le besoin. Des peluches ont également été récupérées pour être remises au Centre d'action bénévole de Saint-Césaire. Un certificat de reconnaissance a été remis au poste par la D.P.J. afin de remercier les membres au nom des familles.
Le 30 mai 2015, présence des policiers au demi-marathon des vignobles, Saint-Paul-d'Abbotsford.
En mai 2015, visite du poste de la Sûreté du Québec de la MRC de Rouville par les élèves de 5 ^e année de l'école St-Michel, Rougemont
En avril 2015, activité sportive avec les élèves de l'école secondaire Paul-Germain-Ostiguy, Saint-Césaire

STATISTIQUES OPÉRATIONNELLES

Cette section est consacrée aux statistiques de:

- Sécurité des réseaux de transport;
- Règlements municipaux;
- Cartes d'appel;
- Criminalité;

Les résultats qui vous sont présentés dans cette section vous permettront tout particulièrement d'évaluer la performance de la Sûreté au cours de la dernière année.

Afin de mettre en perspective ces données et d'en analyser l'évolution, vous pourrez également les comparer avec la moyenne des quatre dernières années.

De plus, afin d'en faciliter l'analyse, ces données vous sont présentées à l'aide de deux types de graphiques.

Chacun des graphiques de type histogramme indique les résultats pour les cinq dernières années. Une ligne trace la moyenne des quatre dernières années.

Ces graphiques permettent aussi de situer les résultats de la dernière année par rapport à la **zone d'écart normal**. L'écart normal est calculé à partir de la moyenne des différences entre les données de chacune des années, avec la moyenne des quatre dernières années. Visuellement, il s'agit de la zone comprise entre les lignes « écart + » et « écart - ». Les résultats qui s'écartent de cette zone méritent une attention particulière du CSP.

Des graphiques de type « pointe de tarte » accompagnent également des histogrammes afin d'illustrer plus précisément la répartition des catégories de types d'événement plus préoccupants.

Notez que les données de cette section concernent l'ensemble du territoire couvert par les effectifs du poste MRC de Rouville. Les résultats pour chacune des municipalités vous sont présentés en annexes.

La sécurité des réseaux de transport

Tableau 1 Nombre de collisions et d'interventions couvertes sur le territoire excluant le réseau autoroutier, s'il y a lieu

Collisions		Année courante	Moyenne des 4 dernières années
Collisions mortelles		3	2
Collisions avec blessés graves		8	1
Collisions avec blessés légers		100	121
Autres collisions avec blessés		2	1
Collisions matérielles		343	353
Sous-total :		456	477
Interventions			
Avertissement nautique		1	1
Capacités affaiblies		54	45
Autres crimes		77	77
Constats provinciaux		2 075	2 342
Constats municipaux		1 292	1 309
AVVR		134	117
Avertissement		1 151	1 340
Sous-total :		4 784	5 230

Collisions

Le tableau des collisions permet de constater une amélioration du bilan routier au cours de l'année courante. En effet, un total de 456 collisions a été couvert, soit une baisse de 21 collisions par rapport au nombre moyen de collisions des quatre dernières années.

L'amélioration la plus marquante se situe au niveau des collisions avec blessés légers, 100 collisions avec blessés légers se sont produites, ce qui représente une baisse de 21 par rapport aux années précédentes.

Au niveau des collisions avec blessés graves, 8 collisions ont été couvertes soit une hausse de 7 par rapport à la moyenne des quatre dernières années. Cette importante différence s'explique par le fait que les données des collisions avec blessés légers et celles avec blessés graves sont maintenant ventilées dans leur présentation.

Notons enfin que cette année nous avons couvert 3 collisions mortelles.

Interventions

Le nombre d'interventions a connu une diminution au cours de l'année courante. Les policiers de la MRC ont procédé à 4784 interventions. Il s'agit d'un recul de 446 par rapport à la moyenne des quatre dernières années.

Au niveau des constats d'infraction provinciaux, 2075 constats ont été émis, soit un recul de 267 par rapport à la moyenne des quatre dernières années.

Au niveau des constats d'infraction municipaux, 1292 constats ont été émis, soit un recul de 17 par rapport à la moyenne des quatre dernières années.

Quant aux infractions de capacités de conduite affaiblies, 54 dossiers ont été ouverts, soit une progression de 9 par rapport à la moyenne des quatre dernières années.

Au niveau des autres crimes, 77 interventions ont été effectuées, ce qui représente une stabilité par rapport à la moyenne des quatre dernières années.

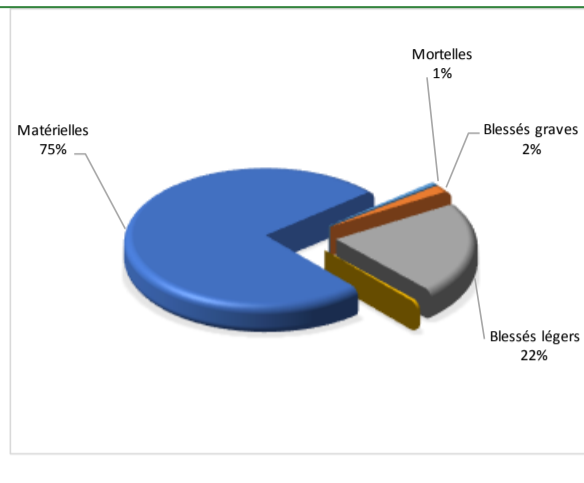
Les avis de vérification d'un véhicule routier sont au nombre de 134, soit une progression de 17 par rapport à la moyenne des quatre dernières années.

Évolution du nombre de collisions et d'interventions au cours des dernières années

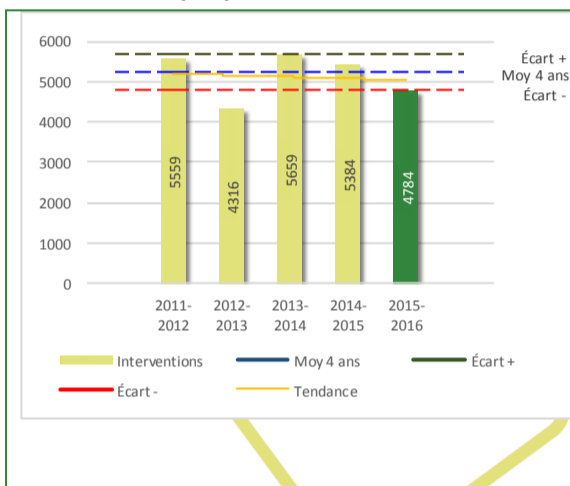
Graphique 1 : Collisions



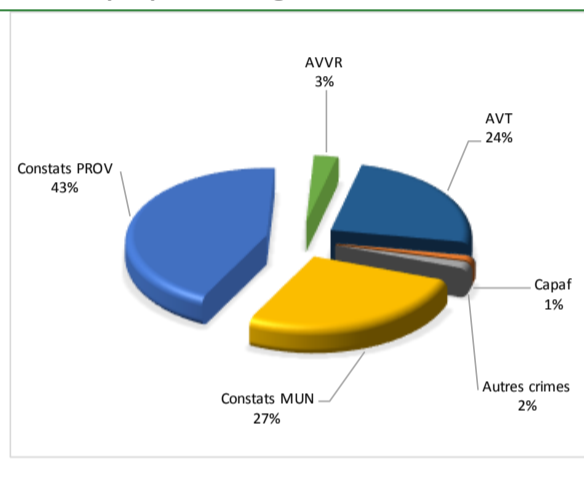
Graphique 2 : Catégories de collisions



Graphique 3 : Interventions



Graphique 4 : Catégories d'interventions



Le graphique 1 des collisions nous permet de constater que le nombre de collisions de cette année est inférieur au nombre moyen de collisions depuis les quatre dernières années.

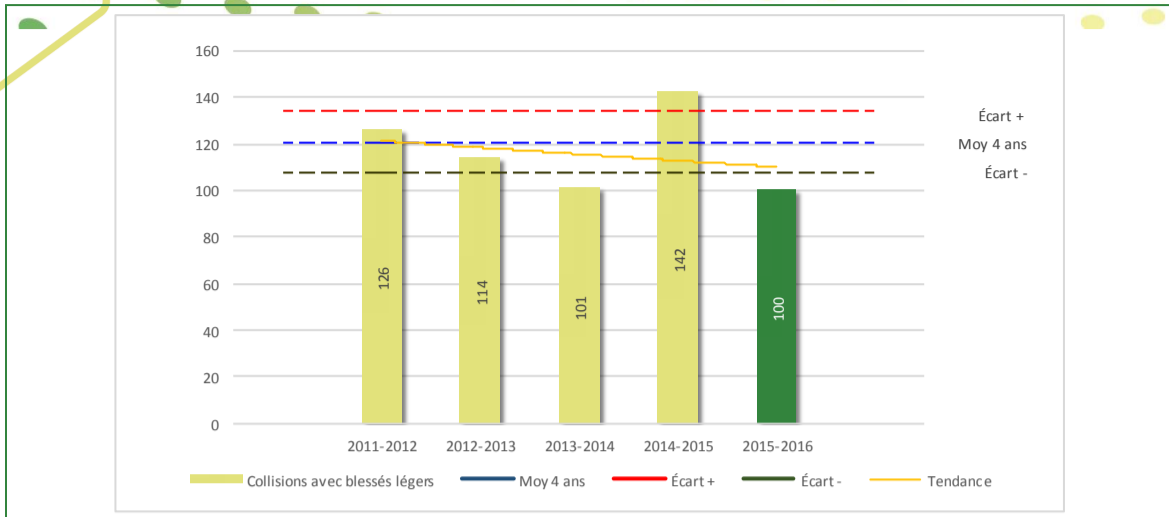
Le graphique 2 démontre que les collisions avec blessés représentent 24% des collisions survenues au cours de l'année.

Le graphique 3 des interventions démontre qu'il y a diminution du nombre moyen d'interventions depuis les quatre dernières années. De plus, cet écart se situe en dessous de la zone d'écart moyen.

Nous constatons également que la tendance du nombre d'interventions par rapport aux dernières années est à la baisse.

Le graphique 4 démontre que les constats provinciaux sont la catégorie d'interventions la plus fréquente cette année.

Graphique 5 : Collisions avec blessés légers au cours des dernières années



Ce graphique présente l'évolution du nombre de collisions avec blessés légers. Il s'agit de la donnée de sécurité des réseaux de transport dont nous voulions suivre l'évolution cette année, car l'année 2014-2015 nous indiquait une augmentation significative par rapport aux 3 années antérieures. Nous constatons que le nombre de collisions avec blessés légers cette année est inférieur au nombre moyen de 121 depuis les quatre dernières années. Cet écart se situe particulièrement en dessous de la zone d'écart moyen. Cette situation pourrait s'expliquer par une température hivernale plus clémente durant l'hiver 2015-2016.

Règlements municipaux

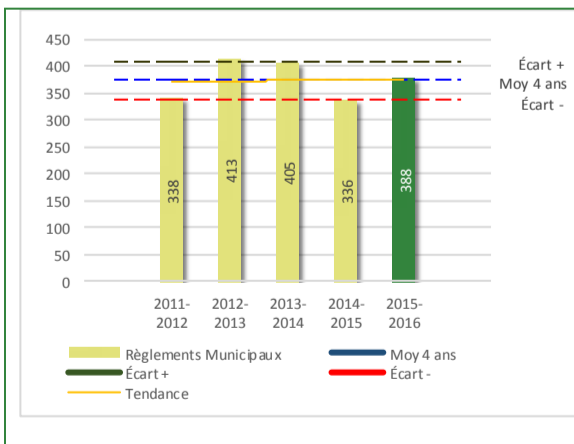
Tableau 2 Nombre de constats émis pour infractions aux règlements municipaux sur le territoire

Domaine	Année courante	Moyenne des 4 dernières années
1) Alarmes	0	0
2) Vente	0	0
3) Circulation	86	90
4) Paix, bon ordre et sécurité publique	293	274
5) Nuisance	9	8
Total :	388	373

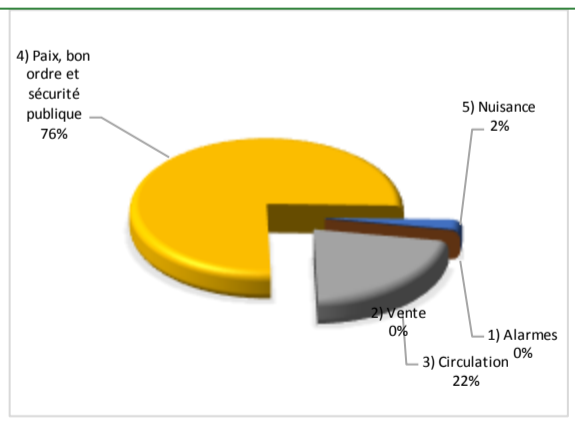
Nous constatons au tableau 2 que le nombre de constats émis pour des infractions aux règlements municipaux a connu une augmentation au cours de la dernière période. Les policiers ont émis un total de 388 constats. Il s'agit d'une progression de 15 en comparaison à la moyenne des quatre dernières années.

Évolution du nombre de constats émis pour infraction aux règlements municipaux pour l'année courante

Graphique 6 : Règlements municipaux



Graphique 7 : Catégories d'interventions



Le graphique 6 démontre que le nombre de constats municipaux émis cette année est légèrement inférieur au nombre moyen de constats émis depuis les quatre dernières années.

Tableau 3 Nombre de cartes d'appel sur le territoire au cours de l'année

	Année courante		Moyenne des 4 dernières années	
Priorité 1	1 626		3 580	
Priorité 2	2 239		980	
Priorité 3	610		322	
Total :	4 475		4 881	
	Nb	%	Nb	%
Alarmes	ND	ND	ND	ND

Le tableau 3 des cartes d'appel trace le portrait des données de l'année courante par catégories.

2 La Sûreté du Québec a récemment modernisé ses centres de gestion des appels, notamment en remplaçant le système anciennement utilisé par les préposés aux télécommunications par un nouveau système de répartition assisté par ordinateur (SRAO). Ce changement de système a entraîné un ajustement de la méthode de sortie de données, ce qui explique une variation à la baisse du nombre de cartes d'appel en comparaison des années précédentes.

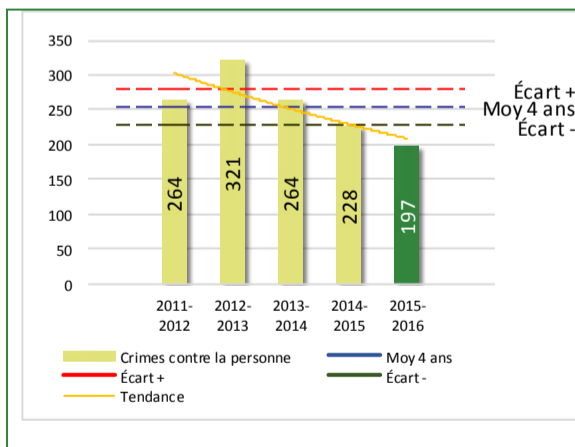
La criminalité

Tableau 4 Nombre de crimes contre la personne sur le territoire au cours de l'année

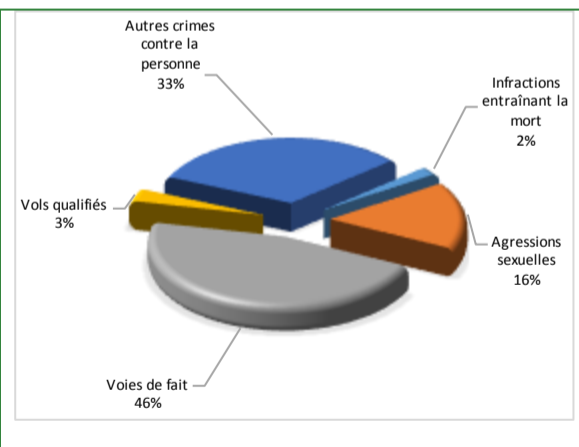
		Année courante	Moyenne des 4 dernières années
1000- Crimes contre la personne			
	Infractions entraînant la mort	4	0
	Agressions sexuelles	32	17
	Voies de fait	91	139
	Vols qualifiés	6	8
	Autres crimes contre la personne	64	105
	Crimes contre la personne :	197	269

Évolution du nombre de crimes contre la personne au cours des dernières années

Graphique 10 : Nombre de crimes contre la personne



Graphique 11 : Catégorie de crimes contre la personne



Le graphique 10 présente le nombre de crimes contre la personne au cours des cinq dernières années. On constate que la donnée de cette année se situe en dessous de la moyenne et en dessous de la courbe de la ligne de l'écart moyen. On observe également que la courbe de la tendance pour ce type de crime est descendante. Cela s'explique par la diminution importante du nombre de victimes de voies de fait dans les dossiers enquêtés, ainsi que dans plusieurs genres de crime contre la personne. (Exemple : vol qualifié, proférer des menace, intimidation, etc.).

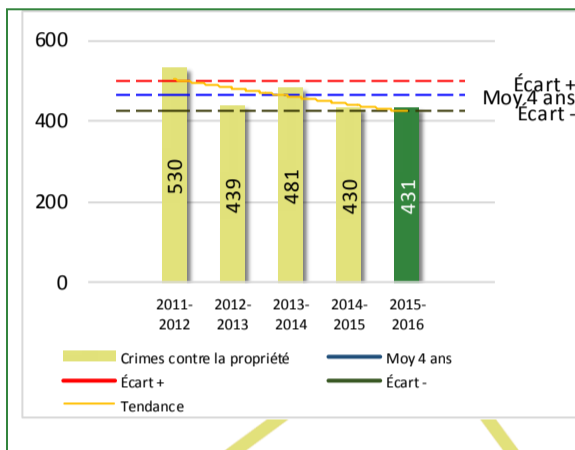
Le graphique 11 nous indique le pourcentage de victimes pour chacune des catégories des crimes contre la personne. On remarque alors que les voies de fait représentent le crime ayant fait le plus de victimes cette année.

Tableau 5 Nombre de crimes contre la propriété sur le territoire au cours de l'année

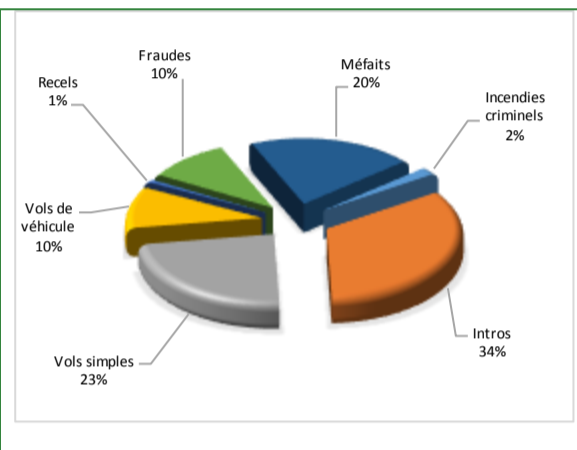
2000- Crimes contre la propriété		Année courante	Moyenne des 4 dernières années
	Incendies criminels	8	13
	Introductions par effraction	145	142
	Vols simples	100	138
	Vols de véhicule	43	59
	Recels	3	8
	Fraudes	44	36
	Méfaits	88	75
Crimes contre la propriété :		431	470

Évolution du nombre de crimes contre la propriété au cours des dernières années

Graphique 12 : Nombre de crimes contre la propriété



Graphique 13 : Catégories de crimes contre la propriété



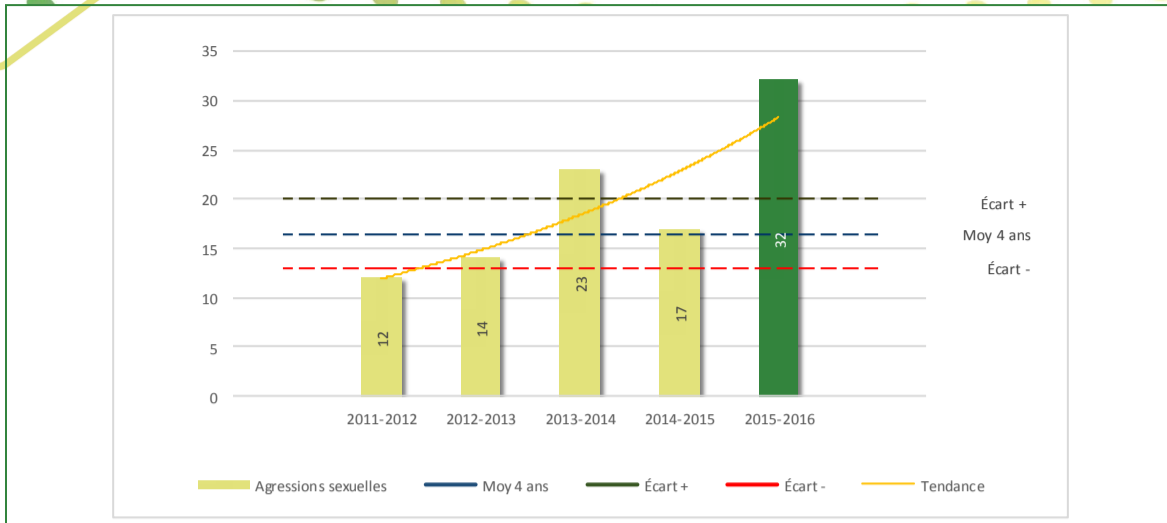
Le graphique 12 des crimes contre la propriété présente les données au cours des cinq dernières années. On constate que cette année, le nombre de crimes pour ce type d'événement se situe en dessous de la moyenne. Cependant, cet écart demeure dans la zone d'écart moyen.

Le graphique 13 présente le pourcentage de chacune des catégories d'événement de crimes contre la propriété. On remarque alors que les introductions par effraction sont le type de crimes le plus fréquent au cours de l'année. On peut expliquer cette situation par le maintien du nombre d'événements rapporté à notre service cette année comparativement aux années antérieures.

Tableau 6 Autre criminalité et interventions sur le territoire au cours de l'année

Autres criminalités		Année courante	Moyenne des 4 dernières années
	3000- Autres infractions au Code criminel	50	68
	4000 5000 - Loi réglementant drogues et stupéfiants	56	75
	6000- Infractions aux autres lois fédérales	1	2
	7000- Infractions aux lois provinciales	27	33
Autres criminalité :		134	177
Activités			
	A- Assistances	50	14
	B- Permis	6	8
	C- Alarmes	539	861
	E- Enquêtes	129	135
	F- Événements relatifs à la RACJ	49	29
	M- Mandats	0	0
	P- Objets perdus ou trouvés	12	10
	R- Interventions policières	191	253
	V- Véhicules retrouvés ou remisés	62	65
	X- Interpellation, observation et autre	24	3
Activités :		1 062	1 377
Total criminalité et activités :		1 824	2 293

GRAPHIQUE 14 : AGRSSIONS SEXUELLES AU COURS DE L'ANNÉE



Le graphique 14 démontre que le nombre d'agressions sexuelles de cette année est supérieur au nombre moyen 17 depuis les quatre dernières années. De plus, cet écart se situe au-dessus de l'écart moyen.

INTERVENTIONS EN MILIEU SCOLAIRE

Cette section présente les différentes interventions réalisées en milieu scolaire.

DESCRIPTION DES ACTIVITÉS	COMMENTAIRES	NB ACTIVITÉS
Conférences sur les incivilités et le vandalisme.	Rencontre d'étudiants de différents niveaux à l'école secondaire Paul Germain Ostiguy à Saint-Césaire concernant des problématiques d'incivilités et de vandalisme pendant les récréations et l'heure du midi.	4
Conférence sur l'alcool au volant.	Présentation du programme «Party sans dérapier» aux étudiants de secondaire 5 dans les deux écoles secondaires de notre territoire; Paul Germain Ostiguy de Saint-Césaire et Monseigneur Euclide Théberge de Marieville.	7
Conférence sur la cyber intimidation.	Présentation du programme «cyber-branché» aux élèves de 5e et 6e année à l'école Jeanne-Mance de Saint-Angèle de Monnoir.	4
Conférence présentant la loi sur le système de justice pour adolescent (L.S.J.P.A.).	Présentation de la (L.S.J.P.A.) aux étudiants de 6e année de l'école Saint-Vincent de Saint-Césaire.	3
Conférence présentant la sécurité sur internet.	Présentation du programme «Vous net pas seul» aux élèves de plusieurs niveaux à l'école secondaire Paul Germain Ostiguy de Saint-Césaire.	8
Conférence présentant la sécurité sur internet.	Présentation du programme «Vous net pas seul» aux élèves de plusieurs niveaux à l'école secondaire Monseigneur Euclide Théberge de Marieville.	7

INTERVENTIONS PAR DES UNITÉS DE SOUTIEN RÉGIONALES

Cette section présente les interventions réalisées sur le territoire de la MRC de Rouville par d'autres unités de soutien régionales en national au cours de l'année. En voici la liste :

- Service de la criminalistique : Techniciens en scène de crime et techniciens en scène d'incendie
- Service des enquêtes sur les crimes majeurs de Boucherville : Enquêteurs
- Service d'urgence secteur ouest : Agents et Maître-chien
- Service d'analyse du comportement : Enquêteurs
- Groupe tactique d'intervention (G.T.I.)
- Service d'enquêtes des crimes contre la personne: Enquêteurs
- Module technologique de la Sûreté du Québec : Enquêteurs
- MRC des Maskoutains : Enquêteurs
- Module d'exploitation sexuelle : Enquêteurs
- Division de la technique d'intervention policière : Moniteur en emploi de la force

MESURES D'URGENCE ET ÉVÉNEMENTS MAJEURS

Ce segment vous présente la liste des différents événements majeurs survenus au cours de l'année. Voici les événements majeurs ayant eu lieu :

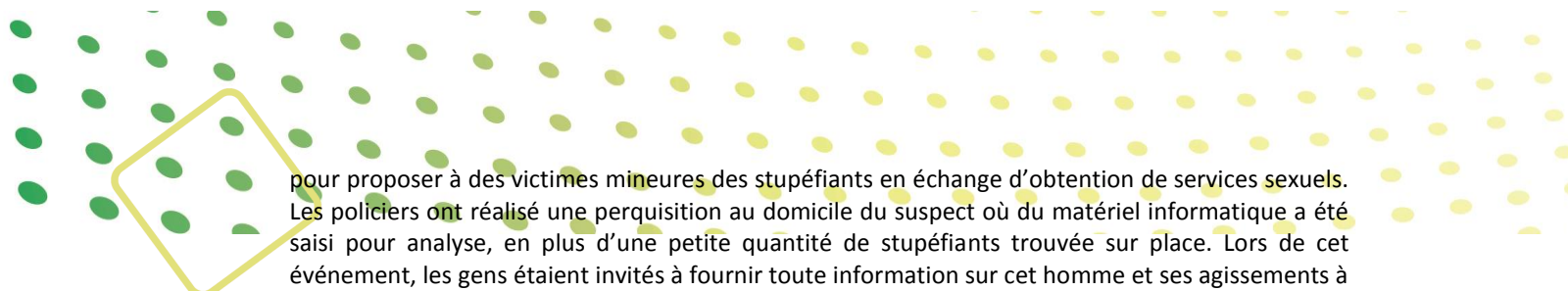
Le 25 septembre 2015, peu après 20h30, les policiers de la Sûreté du Québec ont été appelés à se rendre à l'intersection du Rang des Écossais et du Rang Chaffers pour une collision entre un véhicule et une bâtisse commerciale. Le conducteur était dans un état critique à la suite de l'impact et son décès a été constaté au centre hospitalier. Une enquête indépendante fut confiée au SPVM car les policiers avaient tenté initialement d'intercepter le véhicule, mais le conducteur avait pris la fuite.

Le 8 juillet 2015, deux hommes ont été trouvés sans vie à Marieville. À la suite de cette découverte, une enquête avait été amorcée afin de localiser un suspect, un homme de 59 ans de Marieville. Ce dernier a été localisé à la suite d'informations reçues du public. L'enquête menée par le Service des enquêtes des crimes contre la personne de la Sûreté du Québec a permis d'établir qu'il s'agit d'un double meurtre suivi d'un suicide. Plusieurs unités spécialisées de la SQ ont été mises à contribution lors de cette enquête.

ACTIVITÉS DIGNES D'INTÉRÊT

Voici les activités dignes d'intérêt ayant eu lieu au cours de l'année et qui n'ont pas été mentionnées dans les sections précédentes.

- Le 10 mars 2016, un dossier d'action indécente fut ouvert à la suite d'une plainte du public. Nos enquêteurs ont localisé le suspect quelques jours plus tard en flagrant délit. Lors de la rencontre du suspect, une forte odeur de cannabis émanait de l'intérieur de son domicile. Un mandat de perquisition en matière de stupéfiants fut obtenu pour la résidence de l'avenue Frère André à St-Césaire. Les policiers ont saisi plus de 190 plants de cannabis, de la résine de cannabis ainsi qu'une certaine quantité de cocaïne présumée. Des équipements servant à la production de cannabis furent également saisis. Le suspect fut arrêté et libéré par promesse de comparaître sous conditions. La résidence concernée était située à proximité de l'école secondaire de Saint-Césaire.
- Le 10 mars 2016, les policiers du poste de la MRC de Rouville de la Sûreté du Québec, en collaboration avec l'Équipe d'enquêtes sur l'exploitation sexuelle des enfants sur Internet, ont procédé à l'arrestation d'un individu, relativement à des dossiers de leurre et de trafic de stupéfiants. L'individu âgé de 24 ans, de Saint-Césaire, a comparu palais de justice de Saint-Hyacinthe pour faire face à des accusations de trafic de stupéfiants, extorsion, obtention de services sexuels moyennant rétribution et leurre. Il aurait utilisé notamment les médias sociaux



pour proposer à des victimes mineures des stupéfiants en échange d'obtention de services sexuels. Les policiers ont réalisé une perquisition au domicile du suspect où du matériel informatique a été saisi pour analyse, en plus d'une petite quantité de stupéfiants trouvée sur place. Lors de cet événement, les gens étaient invités à fournir toute information sur cet homme et ses agissements à la Centrale de l'information criminelle de la Sûreté du Québec au 1 800 659-4264.

- À noter que l'équipe d'enquêtes sur l'exploitation sexuelle des enfants sur internet (ESEI) regroupe des enquêteurs de la Sûreté du Québec et de la Gendarmerie royale du Canada. Cette équipe fait partie du Service des projets d'enquêtes spécialisés de la Direction des enquêtes sur les crimes majeurs. Depuis la mise en place de la stratégie provinciale de la Sûreté du Québec en matière de lutte contre l'exploitation sexuelle des enfants en 2012, près de 350 arrestations ont été réalisées. Grâce à cela, plusieurs dizaines de victimes ont été identifiées. Le public est invité à signaler toute situation d'exploitation sexuelle des jeunes sur internet à l'adresse suivante : cyberaide.ca.

- Le 22 février 2016 vers 3h15 du matin sur la route 112, les patrouilleurs observent un véhicule qui s'engage rapidement sur la rue Codaire à Saint-Paul-d'Abbotsford. L'automobiliste s'immobilise dans une cour résidentielle et se dirige rapidement à la demeure et frappe à la porte. Une personne lui ouvre la porte et il s'y réfugie. Les policiers réussissent à entrer dans la maison après que le propriétaire des lieux leur déverrouille la porte. Le suspect fût arrêté immédiatement sur place pour conduite avec les capacités affaiblies par l'alcool, introduction par effraction dans une résidence privée, prise de véhicule sans consentement du propriétaire et refus de fournir un échantillon d'haleine à l'alcootest. Il a été détenu, car il était également recherché pour trois mandats d'arrestation. À noter que les résidents ne connaissaient pas le suspect.

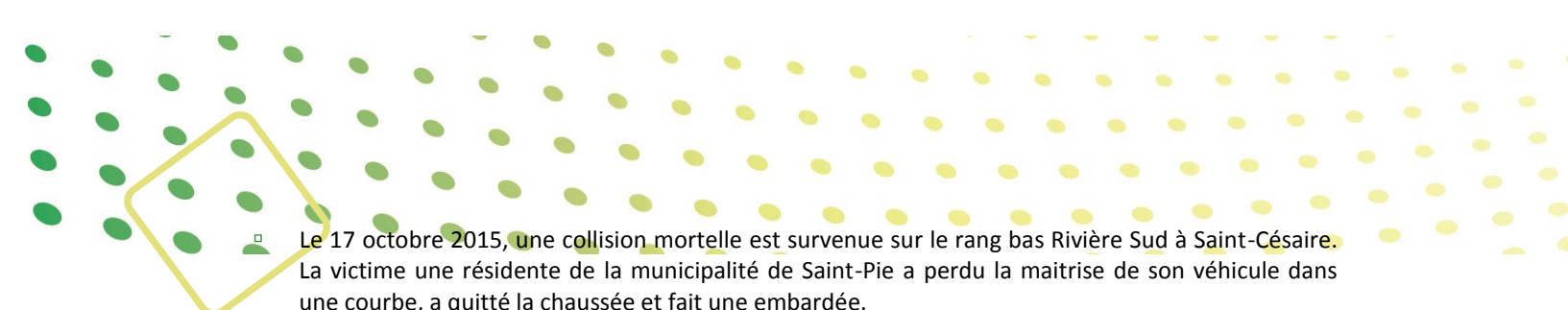
- En décembre 2014, nous avons fait l'ouverture d'un dossier en projet initié, concernant un réseau de trafic de stupéfiants qui œuvrait sur le territoire de Rougemont. Les phases d'enquête se sont déroulées sur une période de 6 mois avant les perquisitions et nous ont menés à identifier trois suspects et leur point de vente. L'enquête nous a permis d'obtenir un mandat de perquisition en matière de stupéfiants. La perquisition et les arrestations ont été effectuées le 4 février 2016. C'est le 3 février 2016, nous avons procédé à l'arrestation de 3 individus de la municipalité de Rougemont qui faisaient la vente de stupéfiants (cocaïne) dans le secteur de Rougemont et Saint-Césaire. Des accusations de trafic de stupéfiants, possession de stupéfiants en vue d'en faire du trafic, possession et vente de tabac de contrebande ont été portées contre les individus. Les perquisitions ont permis la saisie de cocaïne, de cannabis, de tabac de contrebande ainsi qu'une somme importante d'argent.

- Le 11 décembre 2015 vers 16 h 45, une collision est survenue sur la route 112, à l'intersection de la rue des Cardinaux, à Saint-Paul-d'Abbotsford. Le véhicule circulait en direction ouest et le conducteur a voulu éviter un véhicule immobilisé devant lui. Il a dévié de sa voie vers la gauche et un impact est survenu avec le véhicule circulant dans la voie inverse qui s'apprêtait à effectuer un virage à gauche sur la rue des Cardinaux. Cette collision a provoqué des blessures légères à l'un des conducteurs impliqués. Pendant cette intervention, vers 17h15, alors que la voie était obstruée par les véhicules accidentés et les services d'urgence, un véhicule circulant en direction ouest sur la route 112 a dû s'immobiliser. La conductrice d'un autre véhicule arrivant derrière ce dernier l'a embouti par l'arrière. Aucun impliqué ne fut blessé dans cette deuxième collision.

- Le 2 décembre 2015, une plainte a été prise concernant de fausses ordonnances présentées par une suspecte dans une pharmacie de Saint-Césaire, afin d'obtenir des médicaments d'ordonnance. La suspecte, une résidente de Sherbrooke, a été identifiée par nos enquêteurs alors qu'elle habitait temporairement sur notre territoire. Nous avons également rapatrié un dossier similaire survenu dans une pharmacie de Saint-Hyacinthe. La suspecte a été interrogée et des accusations ont été déposées au Palais de justice de Saint-Hyacinthe permettant de solutionner les deux dossiers.

- Le 29 novembre 2015, des enquêteurs du poste de la MRC Rouville ont procédé à l'arrestation d'un adolescent relativement à des introductions par effraction. Munis d'un mandat de perquisition et d'arrestation, les policiers ont réalisé une perquisition à sa demeure située à Marieville et ont saisi des objets qui seraient reliés à ces infractions. C'est d'ailleurs à cet endroit qu'il a été arrêté. Il a par la suite été libéré par le biais d'une promesse à comparaître. L'enquête à démontrer qu'il pouvait être relié à trois introductions par effraction survenues au cours des mois précédents dans le secteur de Marieville. Cette arrestation a fait suite à la transmission d'information obtenue par le public.

- Le 13 novembre 2015, nous avons initié un dossier en matière de trafic de stupéfiants. Une perquisition a été réalisée dans un appartement de la rue Chambly à Marieville. Un individu a été arrêté sur place et pourrait faire face à des accusations de trafic de stupéfiants. Une importante quantité de stupéfiants a été saisie, soit plus de 400 grammes de cannabis, près de 80 grammes de cocaïne, près de 4000 comprimés s'apparentant à de la méthamphétamine ainsi que près de 9000\$ de même que des cartons de cigarettes de contrebande.



▫ Le 17 octobre 2015, une collision mortelle est survenue sur le rang bas Rivière Sud à Saint-Césaire. La victime une résidente de la municipalité de Saint-Pie a perdu la maîtrise de son véhicule dans une courbe, a quitté la chaussée et fait une embardée.

- Le 16 septembre 2015, une introduction par effraction a eu lieu à l'hôtel de ville de Saint-Paul-d'Abbotsford. Des individus ont été arrêtés et feront face à des accusations criminelles. Ce dossier est relié à une autre introduction par effraction survenue dans un commerce de Saint-Césaire.
 - Le 15 juillet 2015, un véhicule circulait en direction sud sur le chemin du Ruisseau-Barré à Marieville et le conducteur a perdu la maîtrise de son véhicule, a quitté la chaussée pour ensuite percuter un ponceau et terminer sa trajectoire dans un fossé. Les deux occupants du véhicule qui sont résidents de Marieville perdront alors la vie.
 - Le 27 juin 2015 vers 10h30, alors qu'elle circulait à vélo sur le rang de la Grande Caroline en direction nord à Rougemont, une cycliste a été percutée par un véhicule qui circulait dans l'autre sens alors qu'il effectuait un dépassement d'un tracteur de ferme. La dame a été conduite dans un centre hospitalier de la région et transférée dans un hôpital montréalais pour traiter ses blessures. Le conducteur fautif s'est vu remettre un constat d'infraction de plus de 1000 dollars pour avoir commis une action susceptible de mettre en péril la vie.
 - Le 1^e mai 2015, vers 19h, les policiers de la MRC Rouville ont effectué une perquisition dans deux bâtiments situés à Ange-Gardien soit dans un bâtiment de ferme et dans une résidence situés sur le rang St-Charles à Ange-Gardien. Les policiers ont saisi plus de 1000 plants de cannabis (boutures et cannabis en vrac) à différents niveaux de croissance. Les policiers ont également procédé à l'arrestation de trois personnes. De l'équipement servant à la production de cannabis ainsi que des armes à feu mal entreposées ont également été saisies.
- 