

# RAPPORT ANNUEL D'ACTIVITÉS

---

POSTE DE LA MRC D'ANTOINE-LABELLE

DE LA SÛRETÉ DU QUÉBEC

DU 1<sup>ER</sup> AVRIL 2016 AU 31 MARS 2017



# MOT DU DIRECTEUR DE POSTE

---



C'est avec plaisir que je vous présente le rapport annuel d'activités du poste de la MRC d'Antoine-Labelle de la Sûreté du Québec pour l'année financière 2016-2017. Conformément à nos engagements ainsi qu'aux priorités dégagées par le Comité de sécurité publique (CSP), nous avons poursuivi le déploiement de nos actions sur l'ensemble du territoire couvert.

On y retrouve notamment les activités réalisées en lien avec les priorités locales, les statistiques reliées à la sécurité routière, aux règlements municipaux, aux événements criminels et au traitement des cartes d'appel.

Ce rapport et ses résultats vous permettront d'assurer le suivi de la performance des services de la Sûreté du Québec.

*Cpt Danny Rail*

Capitaine Danny Rail  
Directeur de poste

Voici les priorités locales identifiées par le CSP pour l'année 2016-2017 et le bilan des activités réalisées.

## **Priorité : Présentation du rapport annuel et rencontre des conseils municipaux**

DESCRIPTION DES ACTIVITÉS	COMMENTAIRES	NB ACTIVITÉS
Présentation du rapport annuel 2015-2016	Présence au conseil des municipalités suivantes : Mont-Laurier, Lac-Saguay, Ferme-Neuve, l'Ascension, Lac-des-Écorces, Saint-Aimé-du-Lac-des-Iles, Kiamika, Mont-Saint-Michel, Lac-Saint-Paul, Notre-Dame-du-Laus et Chute-Saint-Philippe.	11

## **Priorité : Partenariat avec SAAQ – Mise en place des panneaux d'affichages sur le réseau routier**

DESCRIPTION DES ACTIVITÉS	COMMENTAIRES	NB ACTIVITÉS
Installation des panneaux	<ul style="list-style-type: none"> <li>Rencontre le 13 juin 2016</li> </ul> <p>Cette rencontre a eu lieu pour le suivi du dossier avec les différents partenaires : Sûreté du Québec, MRC d'Antoine-Labelle, Société de l'assurance automobile du Québec et ministère des Transports, de la Mobilité durable et de l'Électrification des transports du Québec.</p> <p>Les thématiques des panneaux choisies sont : conduite avec les capacités affaiblies, vitesse, texto/cellulaire au volant et adapter sa conduite. L'installation des panneaux est prévue en juin 2017.</p>	1

# DEMANDES PONCTUELLES DES ÉLUS ET DES CITOYENS

Voici les demandes ponctuelles des élus et des citoyens qui ont été adressées à la Sûreté au cours de la dernière année.

DESCRIPTION DES DEMANDES	ACTION* (V, T, C)	NB REQUÊTES	COMMENTAIRES	NB ACTIVITÉS
Vitesse route 117	C	1	Ville de Mont-Laurier (secteur St-Jean-sur-le-Lac)	1
Vitesse rue de la Madone	C	1	Ville de Mont-Laurier (secteur Dépanneur Jules)	1
Arrêt obligatoire rue Beaudry	C	1	Ville de Mont-Laurier	1
Circulation VTT rang des Cyr	C	1	Municipalité de l'Ascension	1
Circulation véhicule hors route rue Arum d'eau	C	1	Ville de Mont-Laurier	1
Nouvelle réglementation chemin Mc Kaskill	C	1	Ville de Rivière-Rouge	1
Vitesse – rue Limoges	C	1	Ville de Mont-Laurier	1
Vitesse – 2e Avenue	C	1	Ville de Mont-Laurier	1
Bruit VTT – 5 <sup>e</sup> Avenue	C	1	Ville de Mont-Laurier	1
Vitesse – rue Montcalm	C	1	Ville de Mont-Laurier	1
Vitesse – chemin de la Mullen	C	1	Ville de Rivière-Rouge	1
Vitesse – Camping de la plage	C	1	Ville de Rivière-Rouge	1
Vitesse et dépassement ligne double – Chemin du Progrès	C	1	Municipalité de Lac-St-Paul	1
Loi sur les véhicules lourds, toile non baissée	C	1	Municipalité de l'Ascension	1
Vitesse – Chemin tout du lac Tibériade	C	1	Ville de Rivière-Rouge	1

## \*LÉGENDE

(V) en validation : Requêtes reçues et en période d'évaluation afin de confirmer si elles sont fondées ou non et si elles nécessitent des interventions spécifiques.

(T) en traitement : Requêtes validées et fondées pour lesquelles des activités sont effectuées afin de régler la problématique visée (ex. : patrouilles, surveillances, radar, etc.).

(C) clos : Requêtes qui sont résolues à la suite des activités effectuées ou qui sont non fondées.

Toujours en réponse aux besoins et aux réalités locales, les postes de la Sûreté tiennent des activités de prévention dans l'ensemble des municipalités qu'elle dessert, c'est-à-dire des mesures proactives et non pénales, qui ont pour but spécifique de réduire la criminalité en agissant sur les facteurs qui la déterminent, sur les circonstances et l'environnement dans lequel sont commis les délits.


La grande majorité des activités de prévention se tiennent au quotidien, dans le cadre des interventions de l'ensemble des patrouilleurs.

Voici les principales activités de prévention réalisées au cours de la dernière année :

## Activités de prévention réalisées au cours de l'année

DESCRIPTION DES ACTIVITÉS	COMMENTAIRES	NB ACTIVITÉS
Programme « Nos routes ne sont pas des pistes de course »	Prévention en prévision du bal des finissants.	8
Sécurité à vélo	Présentation aux élèves du primaire des écoles de la Carrière, Saint-Eugène, Jean XXIII et à la municipalité de Nominuingue, dans les camps de jour des municipalités de Chute-Saint-Philippe et Rivière-Rouge.	7
Fraude envers les aînés	Rencontre de personnes âgées. Séance d'information donnée à l'Hôtel de ville de Nominuingue à la résidence des Habitations Antoine-Labelle et lors d'un dîner mensuel à l'Âge d'Or.	7
Prévention – Fraude	Visite de plusieurs commerces et lieux publics dans les villes de Mont-Laurier et Rivière-Rouge ainsi que rencontre de personnes handicapées légèrement.	4
Sécurité nautique (bateau)	Séances d'informations portant sur la sécurité nautique à la municipalité de Notre-Dame-du-Laus et journée de pêche dans la municipalité de Saint-Aimé-du-Lac-des-Iles.	2
Journée prévention de la noyade	Kiosque tenu par les cadets à Mont-Laurier. Présence d'un ambulancier et d'un sauveteur.	1
Prévention en sécurité routière	Démonstration avec le véhicule tonneau dans deux centres d'achats de la MRC, ainsi qu'aux étudiants de la Polyvalente St-Joseph de Mont-Laurier et de l'école du Méandre à Rivière-Rouge.	4
Prévention brigadier scolaire	Formation donnée aux brigadiers scolaires de la Ville de Mont-Laurier et remise de signets de la SAAQ à l'école Jean XXIII aux parents portant sur la prévention autour des autobus scolaires.	2
Activité de prévention en sécurité routière	Kiosque tenu par les Cadets de la Sûreté en collaboration avec l'usine Uniboard de Mont-Laurier. Prévention en bateau, cyclomoteur, moto et véhicules hors-route.	1
Journée des métiers	Tenu d'un kiosque à la Polyvalente St-Joseph.	1
Patrouille de quartier – Fête d'Halloween	Mont-Laurier, Rivière-Rouge, Sainte-Véronique et Nominuingue.	4
Sécurité quad et motoneige	Remise de dépliants portant sur la sécurité des quads et motoneiges dans les municipalités de Notre-Dame-de-Pontmain et Notre-Dame-du-Laus.	2
Barrages remise d'articles de prévention	Remise d'environ 500 sous-verres donnés par la SAAQ portant sur la prévention de la conduite avec les capacités affaiblies	2
Programme « Attention aux étrangers »	Visite de garderies.	2
Programme « Ne devenez pas une cible »	Distribution de dépliants par les Cadets de la Sûreté dans les différents stationnements des commerces de Mont-Laurier.	8
Programme « Génie vélo »	Kiosques tenu par les Cadets de la Sûreté au terrain de jeux de Mont-Laurier et aux camps de jour de Ste-Véronique et l'Annonciation.	3





Intimidation et taxage	Environ 40 jeunes âgés de 10 à 12 ans de l'école Sacré-Cœur de Ferme-Neuve ont assisté à cette activité de prévention.	1
Conférence sur le métier de policier et sujets divers	Environ 50 étudiants de l'école Christ Roy ont participé à cette conférence.	1
Violence et cyber intimidation	Kiosque, présentation et conférences.	7
Loi sur le système de justice pénale pour les adolescents	Rencontres d'élèves à la polyvalente et aux centres d'éducation des adultes et présentation de la loi.	3

# POLICE DE PROXIMITÉ

La Sûreté du Québec s'est formellement engagée dans une approche professionnelle de type communautaire.

Cette philosophie de travail comprend les cinq grands principes suivants :

- La présence familière;
- La qualité de services;
- Le partenariat;
- La consultation de la clientèle;
- La résolution de problèmes.

Cette section présente les principales activités réalisées par l'approche de police de proximité.

## Présence familière et parrainage

À la Sûreté du Québec, la présence familière s'exprime par le parrainage des municipalités.

Voici les principales activités de parrainage (rencontres et échanges avec les acteurs-clés) réalisées par nos membres cette année. Ces activités sont en lien avec les priorités locales identifiées par notre CSP.

DESCRIPTION	COMMENTAIRES	NB ACTIVITÉS
Rencontres de parrainage	Maires, DG et conseillers furent rencontrés.	75

## Résolution de problèmes

L'approche stratégique en résolution de problèmes (ASRP) permet d'associer des incidents autrement traités un par un, d'en dégager une compréhension globale et de rechercher des solutions durables, le tout en ayant recours aux partenaires et aux ressources des milieux affectés par des problématiques communes.

Voici les incidents traités par l'approche stratégique en résolution de problèmes au cours de la dernière année :

DESCRIPTION ET COMMENTAIRES
Une rencontre a eu lieu le 11 novembre 2016 avec l'ensemble des partenaires qui compose le comité ASRP 117. Rappelons que ce comité a été mis en place afin de rendre la route 117 plus sécuritaire pour les usagers.

## Activités communautaires réalisées au cours de l'année

DESCRIPTION ET COMMENTAIRES
7 février, 29 <sup>e</sup> déjeuner des policiers à la Cage Brasserie sportive de Mont-Laurier.
14 mai, présence au Salon Expo-Famille de la ville de Rivière-Rouge.
11 juillet, collecte de sang, en collaboration avec Héma-Québec, a attiré plus de 350 donneurs. Cet événement avait lieu à l'église du Cœur-Immaculé-de-Marie de Mont-Laurier.
13 juillet, tenue du tournoi de golf-bénéfice à Nominique. L'activité a permis d'amasser un montant de 4548 \$ qui fut remis aux Camps de jour de la Rouge.
22 juillet, Présence à la vente trottoir au centre-ville de Mont-Laurier; plus de 250 personnes ont visité le kiosque d'information.
5 août, Kiosque tenu par les Cadets au camping de Ste-Véronique, distribution de dépliants et présence de la voiturette électrique de la Sûreté du Québec.
20 août, partie de balle Denis Éthier à Mont-Laurier, organisé par un policier de la SQ. La somme de 14 000 \$ amassée a été remise au Club de patinage artistique Les Ailes d'Argent.
28 novembre, quatre jeunes ont assisté au programme « Policier d'un jour ».
En juillet, les Cadets de la Sûreté ont distribué des affiches pour la promotion de la collecte de sang de la Croix Rouge.

# STATISTIQUES OPÉRATIONNELLES

Cette section est consacrée aux statistiques de :

- Sécurité des réseaux de transport
- Règlements municipaux
- Cartes d'appel
- Criminalité

Les résultats qui sont présentés dans cette section permettront tout particulièrement d'apprécier la performance de la Sûreté au cours de la dernière année.

Afin de mettre en perspective ces données et d'en analyser l'évolution, vous pourrez également les comparer avec la moyenne des quatre dernières années.

De plus, afin d'en faciliter l'analyse, ces données sont présentées à l'aide de deux types de graphiques.

Chacun des graphiques de type « histogramme » indique les résultats pour les cinq dernières années. Une ligne trace la moyenne des quatre dernières années.

Ces graphiques permettent aussi de situer les résultats de la dernière année par rapport à la **zone d'écart normal**. L'écart normal est calculé à partir de la moyenne des différences entre les données de chacune des années, avec la moyenne des quatre dernières années. Visuellement, il s'agit de la zone comprise entre les lignes « écart + » et « écart - ». Les résultats qui s'écartent de cette zone méritent une attention particulière du CSP.

Des graphiques de type « pointe de tarte » accompagnent également des histogrammes afin d'illustrer plus précisément la répartition des catégories d'événements plus préoccupants.

Notez que les données de cette section concernent l'ensemble du territoire couvert par les effectifs du poste de la MRC d'Antoine-Labelle. Les résultats pour chacune des municipalités sont présentés en annexes.

Statistiques extraites du Tableau de bord le : 2017-05-11



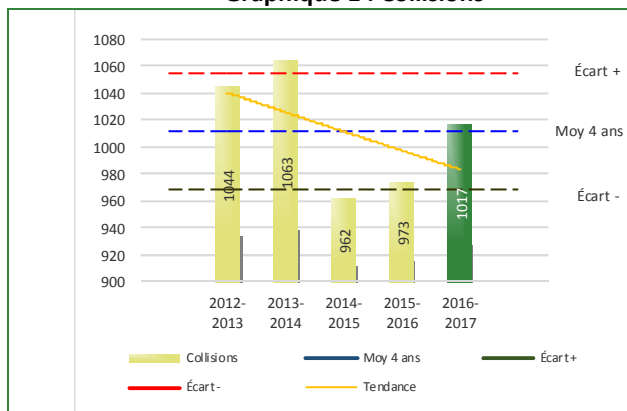
**Tableau 1** Nombre de collisions et d'interventions couvertes sur le territoire excluant le réseau autoroutier, s'il y a lieu

Collisions		2012-2013	2013-2014	2014-2015	2015-2016	2016-2017
1	Collisions mortelles	4	16	6	7	6
1	Collisions avec blessés graves	0	6	9	8	9
2	Collisions avec blessés légers	224	175	173	143	153
2	Autres collisions avec blessés	15	10	18	14	18
	Collisions matérielles	801	856	756	801	831
	<b>Sous-total :</b>	<b>1 044</b>	<b>1 063</b>	<b>962</b>	<b>973</b>	<b>1 017</b>
Interventions						
	Avertissement nautique	35	52	116	177	227
	Capacités affaiblies	104	105	114	121	93
3	Autres crimes	212	242	211	195	191
	Constats provinciaux	3 003	3 003	2 326	989	909
	Constats municipaux	2 067	1 797	3 973	4 838	4 337
4	Avis de vérification de véhicule routier	128	111	285	127	86
	Avertissement	2 317	2 532	2 867	2 845	2 736
	<b>Sous-total :</b>	<b>7 866</b>	<b>7 842</b>	<b>9 892</b>	<b>9 292</b>	<b>8 579</b>

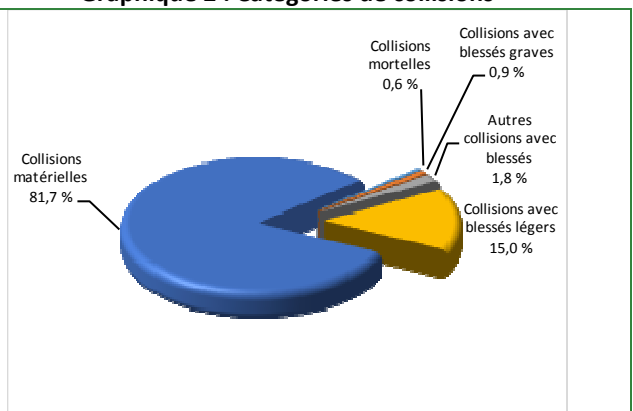
- 1 La catégorie « Collisions avec blessés » (entre blessés **graves** et blessés **légers**) est compilée depuis janvier 2014.
- 2 La catégorie « Autres collisions avec blessés » comprend les cas de collisions avec blessés hors des chemins publics.
- 3 La catégorie « Autres crimes » comprend les cas de conduite dangereuse, de poursuite, de délit de fuite, de conduite de véhicule routier pendant une interdiction (de conduire).
- 4 Avis de vérification d'un véhicule routier.

## Évolution du nombre de collisions et d'interventions au cours des dernières années depuis le 1<sup>er</sup> avril.

**Graphique 1 : Collisions**



**Graphique 2 : Catégories de collisions**



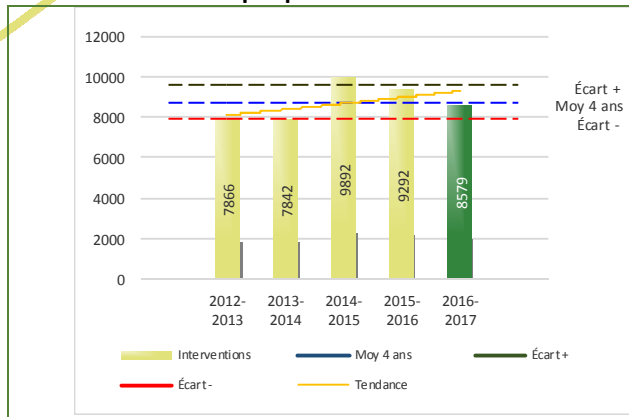
### Collisions

Le graphique 1 permet de constater une tendance à la baisse du bilan routier. Le total des collisions de l'année courante, qui est de 1017, se situe au milieu de la zone d'écart moyen. Le bilan des collisions de l'année est statistiquement stable par rapport aux années antérieures.

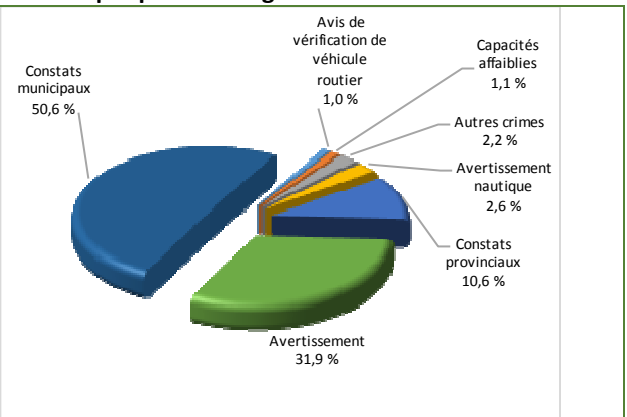
La variation la plus importante se situe au niveau des collisions matérielles qui affichent une augmentation de 30 collisions par rapport à l'année précédente.

## Évolution du nombre de collisions et d'interventions au cours des dernières années

Graphique 3 : Interventions



Graphique 4 : Catégories d'interventions

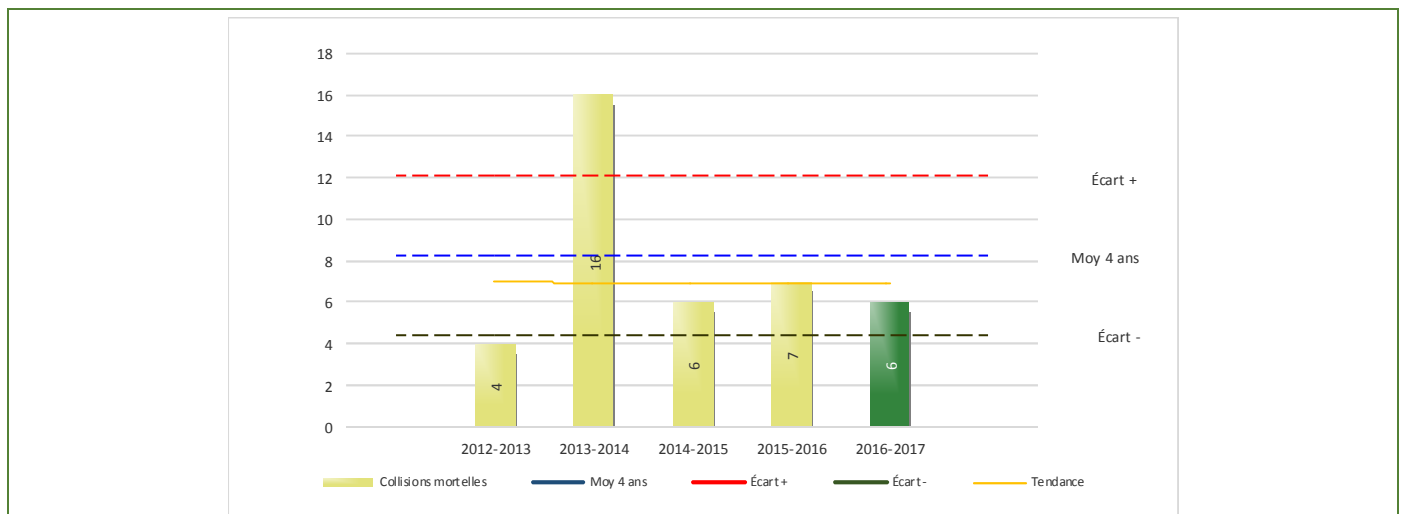


### Interventions

Le graphique 3 présente une diminution du nombre d'interventions réalisées au cours de l'année courante par rapport aux deux années précédentes. Les résultats de l'année courante se situent dans la zone d'écart moyen ce qui signifie que les résultats demeurent statistiquement dans la moyenne par rapport au bilan des quatre dernières années de la MRC.

La variation la plus importante se situe au niveau des constats municipaux. Il est difficile d'interpréter les résultats selon une logique statistique, car la venue de la cour municipale MRC Antoine-Labelle en décembre 2013 et une nouvelle entente intervenue à l'automne 2014 entre le ministère de la Justice et la cour municipale d'Antoine-Labelle, modifie les données. Avant cette date, seule la ville de Mont-Laurier possédait sa cour municipale.

Graphique 5 : Collisions mortelles au cours des dernières années



Le graphique 5 présente l'évolution des collisions mortelles. Nous observons une diminution de 1 par rapport à l'année dernière. La tendance observée est stable par rapport aux années antérieures.

Tableau 2 Nombre de constats émis pour infractions aux règlements municipaux sur le territoire

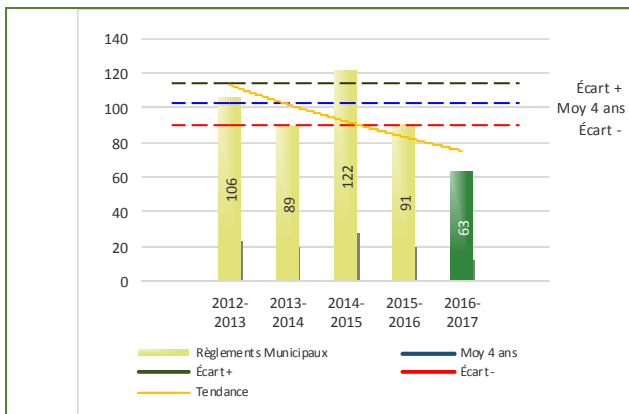
Domaine	2012-2013	2013-2014	2014-2015	2015-2016	2016-2017
1) Alarmes	39	38	12	3	3
2) Vente	1	0	0	0	0
3) Circulation	3	1	0	1	0
4) Paix, bon ordre et sécurité publique	30	33	71	47	35
5) Nuisance	33	17	39	40	25
<b>Total :</b>	<b>106</b>	<b>89</b>	<b>122</b>	<b>91</b>	<b>63</b>

1 Types d'infractions de la circulation : endroits interdits, virages en « U », avertissement sonore, crissement des pneus, courses, et autres infractions impliquant des piétons, des animaux, des véhicules lourds, des véhicules d'urgence, etc.

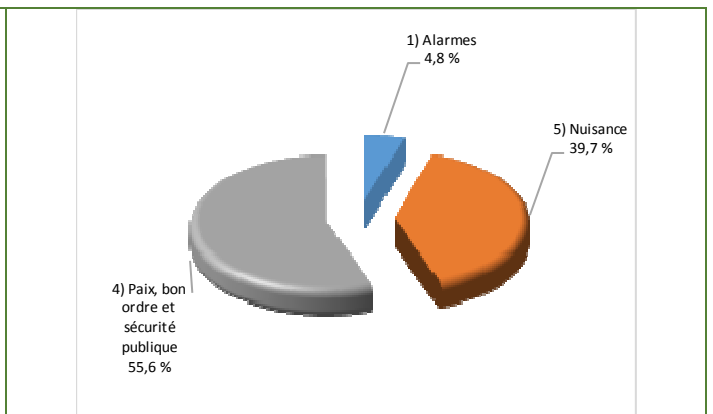
Nous constatons au tableau 2 que le nombre de constats émis pour des infractions aux règlements municipaux a connu une diminution au cours de la dernière période. Les policiers ont émis un total de 63 constats.

### Évolution du nombre de constats émis pour infraction aux règlements municipaux pour l'année courante

Graphique 6 : Règlements municipaux



Graphique 7 : Catégories d'interventions



Le graphique 6 démontre que le nombre de constats émis pour des infractions aux règlements municipaux cette année est inférieur au nombre moyen de constats émis depuis les quatre dernières années.

Tableau 3 Nombre de cartes d'appel sur le territoire au cours de l'année

	2012-2013		2013-2014		2014-2015		2015-2016		2016-2017	
Priorité 1	5 376		5 080		2 641		2 410		2 939	
Priorité 2	1 785		1 794		2 256		3 045		3 904	
Priorité 3	563		650		561		683		1 038	
<b>Total :</b>	<b>7 724</b>		<b>7 524</b>		<b>5 458</b>		<b>6 138</b>		<b>7 881</b>	
<b>Alarmes</b>	<b>Nb</b>	<b>%</b>	<b>Nb</b>	<b>%</b>	<b>Nb</b>	<b>%</b>	<b>Nb</b>	<b>%</b>	<b>Nb</b>	<b>%</b>
	1 685	22%	1 535	20%	1 043	19%	1 071	17%	1 403	18%

Priorité 1 : Appels de service requérant une intervention policière urgente et immédiate ou à l'intérieur d'une période de 30 minutes.

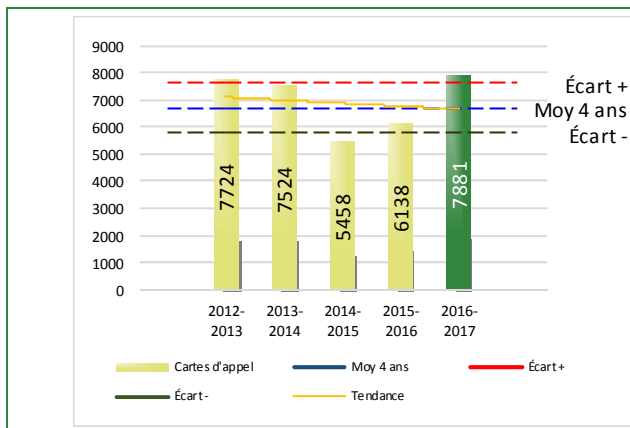
Priorité 2 : Appels de service requérant une intervention policière en différée avec déplacement d'un policier sur rendez-vous.

Priorité 3 : Prise de rendez-vous par téléphone, aucune intervention policière ou déplacement du citoyen au poste.

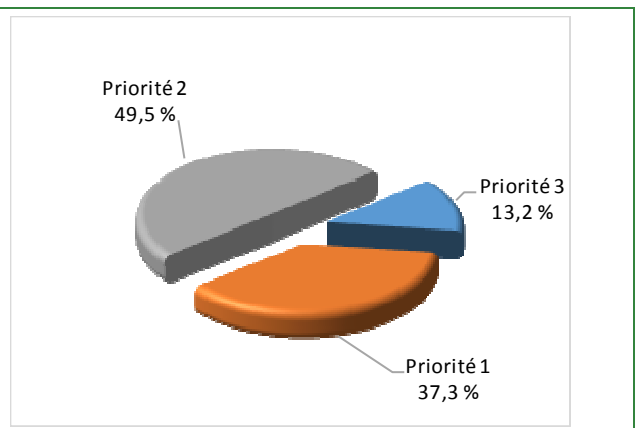
Le tableau 3 des cartes d'appel trace le portrait des données de l'année courante par catégories. Nous observons que le nombre de cartes d'appel pour les alarmes a augmenté de 69 par rapport à la moyenne des quatre dernières années. Quant au nombre de cartes d'appel pour les priorités 1, il a augmenté de 529 par rapport à l'année précédente.

Évolution du nombre de cartes d'appel au cours des dernières années

Graphique 8 : Nombre de cartes d'appel



Graphique 9 : Types de priorité de cartes d'appel



Le graphique 8 illustre la fluctuation du nombre total de cartes d'appel au cours des cinq dernières années. On constate que le nombre de cartes d'appel enregistré pour cette période se situe au-dessus de la moyenne.

Le graphique 9 indique que les cartes d'appel de priorité 2 sont les plus nombreuses à être enregistrées pour cette année.

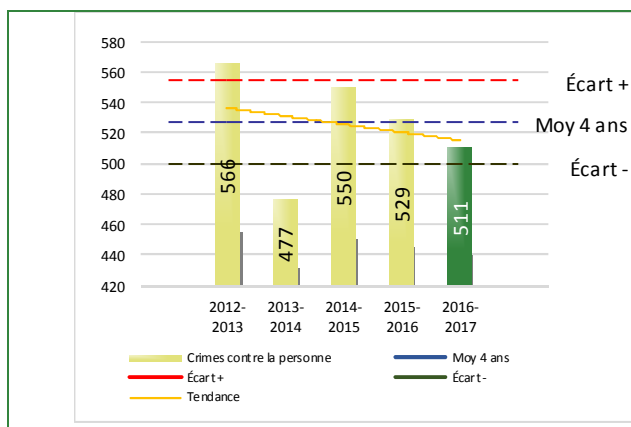
Tableau 4 Nombre de crimes contre la personne sur le territoire au cours de l'année

1000- Crimes contre la personne <sup>1</sup>	2012-2013	2013-2014	2014-2015	2015-2016	2016-2017
Infractions entraînant la mort	1	2	1	1	1
Agressions sexuelles	38	35	34	50	42
Voies de fait	313	224	256	266	253
Vols qualifiés	4	8	6	2	4
<sup>2</sup> Autres crimes contre la personne	210	208	253	210	211
<b>Crimes contre la personne :</b>	<b>566</b>	<b>477</b>	<b>550</b>	<b>529</b>	<b>511</b>

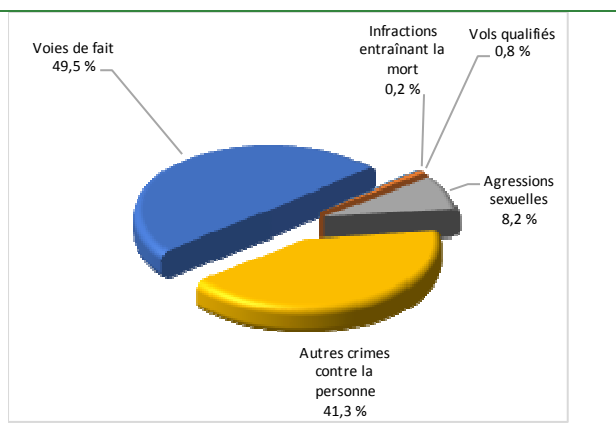
1. La section « Crimes contre la personne » présente le nombre de victimes d'actes criminels. Les sections suivantes présentent le nombre de dossiers opérationnels.
2. À titre informatif, les « Autres crimes contre la personne » incluent les cas d'enlèvement, de séquestration, d'extorsion, de profération de menaces, d'intimidation, etc.

Évolution du nombre de crimes contre la personne au cours des dernières années

Graphique 10 : Nombre de crimes contre la personne



Graphique 11 : Catégories de crimes contre la personne



Le graphique 10 présente le nombre de crimes contre la personne au cours des cinq dernières années. On constate que la donnée de cette année se situe en dessous de la moyenne.

Les résultats de l'année courante se situent dans la zone d'écart moyen. Les résultats demeurent statistiquement dans la moyenne par rapport au bilan des quatre dernières années de la MRC.

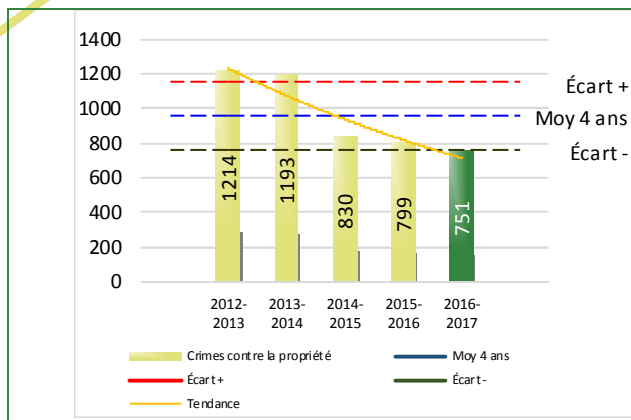
Le graphique 11 spécifie le nombre d'événements pour chacune des catégories des crimes contre la personne. On remarque alors que les voies de fait sont le type de crimes le plus fréquent pour cette année.

Tableau 5 Nombre de crimes contre la propriété sur le territoire au cours de l'année

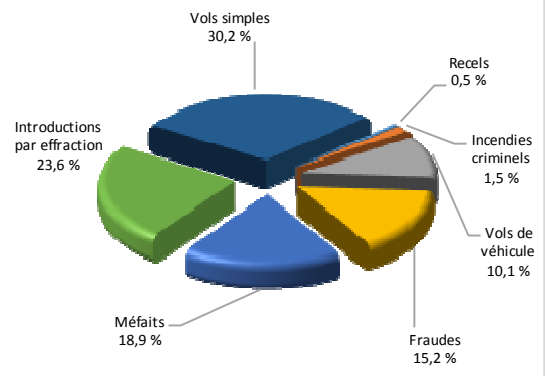
2000- Crimes contre la propriété	2012-2013	2013-2014	2014-2015	2015-2016	2016-2017
Incendies criminels	27	10	8	19	11
Introductions par effraction	472	412	234	270	177
Vols simples	295	330	242	229	227
Vols de véhicule	152	173	100	78	76
Recels	30	17	13	13	4
Fraudes	61	51	40	53	114
Méfais	177	200	193	137	142
<b>Crimes contre la propriété :</b>	<b>1 214</b>	<b>1 193</b>	<b>830</b>	<b>799</b>	<b>751</b>

## Évolution du nombre de crimes contre la propriété au cours des dernières années

Graphique 12 : Nombre de crimes contre la propriété



Graphique 13 : Catégories de crimes contre la propriété



Le graphique 12 présente les crimes contre la propriété des cinq dernières années.

Les résultats de l'année courante se situent en dessous de l'écart inférieur. Les résultats présentent une amélioration statistiquement significative par rapport au bilan des quatre dernières années de la MRC.

Le graphique 13 spécifie le nombre d'événements pour chacune des catégories de crimes contre la propriété. On remarque alors que les vols simples sont le type de crimes le plus fréquent au cours de l'année. Malgré qu'il s'agisse du crime le plus répertorié, l'année 2016-2017 démontre une nette baisse des vols simples par rapport à la moyenne des 4 dernières années; soit une baisse de 47 événements (-17%).

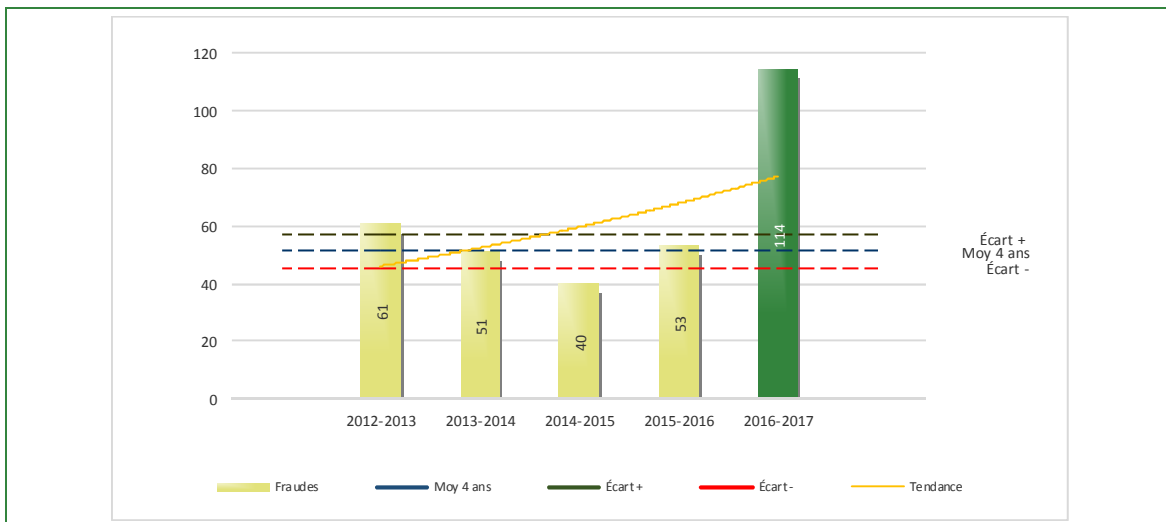
Tableau 6 Autre criminalité et interventions sur le territoire au cours de l'année

		2012-2013	2013-2014	2014-2015	2015-2016	2016-2017
<b>Autres criminalités</b>						
1	3000- Autres infractions au Code criminel	220	264	161	116	194
	4000 5000 - Loi réglementant drogues et stupéfiants	115	122	111	115	106
	6000- Infractions aux autres lois fédérales	15	7	1	2	0
	7000- Infractions aux lois provinciales	32	39	37	45	28
	<b>Autres criminalités :</b>	<b>382</b>	<b>432</b>	<b>310</b>	<b>278</b>	<b>328</b>
<b>Activités</b>						
	A- Assurances	85	67	111	128	172
	B- Permis	29	28	30	16	13
	E- Enquêtes	364	341	345	362	330
2	F- Événements relatifs à la RACJ	111	134	152	145	116
	P- Objets perdus ou trouvés	55	52	35	50	49
3	R- Interventions policières	635	680	572	548	579
	V- Véhicules retrouvés ou remisés	89	88	73	57	50
	X- Interpellation, observation et autre	15	12	9	76	105
	<b>Activités :</b>	<b>1 383</b>	<b>1 402</b>	<b>1 327</b>	<b>1 382</b>	<b>1 414</b>
<b>Total criminalité et activités :</b>		<b>3 545</b>	<b>3 504</b>	<b>3 017</b>	<b>2 988</b>	<b>3 004</b>

- 1 La catégorie « Autres infractions au *Code criminel* » comprend différentes infractions telles : utilisation de monnaie contrefaite, avoir troublé la paix, évasion d'une garde légale, action indécente, production et distribution de porno juvénile, voyeurisme, leurre au moyen d'un ordinateur, appel téléphonique indécent, menace, incitation publique à la haine, etc.
- 2 La Régie des alcools, des courses et des jeux (RACJ).
- 3 La catégorie « Interventions policières » comprend notamment les cas suivants : plainte de bruit, chicane de famille, service d'ordre, escorte de véhicule, affaire civile, transfert de détenu et de personne en crise, assistance au public, prise d'empreintes digitales, personne en détresse, etc.



GRAPHIQUE 14 : FRAUDES AU COURS DE L'ANNÉE



Le graphique 14 démontre que le nombre de fraudes de cette année est supérieur, plus que le double, en comparaison du nombre moyen de fraudes depuis les quatre dernières années.

Ce type de crime présente une forte augmentation par rapport aux années antérieures. Cette variation s'explique suite au déclenchement d'une enquête dénonçant une série de fraudes dont aurait été victimes plusieurs commerçants de la MRC.

## INTERVENTIONS EN MILIEU SCOLAIRE

Cette section présente les différentes interventions réalisées en milieu scolaire.

	Année courante
Dossiers d'enquête relatifs au PIMS	17
Collaborations à d'autres dossiers connexes	3
<b>Total dossiers :</b>	<b>20</b>
Établissements visités	5
Nb personnes rencontrées	44
Nombre d'établissements visés	5

## INTERVENTIONS PAR DES UNITÉS DE SOUTIEN RÉGIONALES

Cette section présente les interventions réalisées sur le territoire de la MRC par d'autres unités de soutien régionales au cours de l'année. Voici les détails de ces interventions

Équipe principale de soutien multidisciplinaire (EPSM)

Type de sorties	Nombre de sorties	Nombre d'interceptions	Nombre de constats	Nombre d'avertissements	Nombre de bateaux conformes
Nautique	23	196	42	122	58
Quad-motoneige	43	1005	164	233	N/A

- En mai, disparition sur la Rivière du Lièvre à Mont-Laurier. L'hélicoptère, l'équipe de sauvetage et plusieurs patrouilleurs ont été déployés.
- Deux disparitions en forêt sont survenues, une dans le secteur de la Pourvoirie Mekoos et l'autre dans le secteur de la municipalité de Lac-Saint-Paul. Plusieurs ressources d'unités externes furent mobilisées lors de ces deux événements.
- En cours d'année, il y a eu présence à 6 reprises du maître-chien de patrouille.
- Une enquête fût instituée concernant une fraude économique commise envers plusieurs commerces de la MRC. Le poste collabore avec le Bureau des crimes majeurs de la Sûreté.

## MESURES D'URGENCE ET ÉVÉNEMENTS MAJEURS

Ce segment présente la liste des différents événements majeurs survenus au cours de l'année. Voici les événements majeurs ayant eu lieu :

- Aucun événement majeur n'est survenu en cours de période.

## ACTIVITÉS DIGNES D'INTÉRÊT

Voici les activités dignes d'intérêt ayant eu lieu au cours de l'année et qui n'ont pas été mentionnées dans les sections précédentes.

- Dans le cadre des opérations « Cisaille », 25 saisies extérieures et 6 saisies intérieures ont été effectuées sur le territoire. 15 arrestations ont été décollées, 3799 boutures et plants ont été saisis.

