

RAPPORT ANNUEL D'ACTIVITÉS

POSTE DE LA MRC D'ARGENTEUIL

DE LA SÛRETÉ DU QUÉBEC

DU 1^{ER} AVRIL 2016 AU 31 MARS 2017



MOT DU DIRECTEUR DE POSTE



C'est avec plaisir que je vous présente le rapport annuel d'activités du poste de la MRC d'Argenteuil de la Sûreté du Québec pour l'année financière 2016-2017. Conformément à nos engagements ainsi qu'aux priorités dégagées par le Comité de sécurité publique (CSP), nous avons poursuivi le déploiement de nos actions sur l'ensemble du territoire couvert.

On y retrouve notamment les activités réalisées en lien avec les priorités locales, les statistiques reliées à la sécurité routière, aux règlements municipaux, aux événements criminels et au traitement des cartes d'appel.

Ce rapport et ses résultats vous permettront d'assurer le suivi de la performance des services de la Sûreté du Québec.

A handwritten signature in blue ink, reading "Jonathan Voyer".

Sergent Jonathan Voyer
Responsable intérimaire
Poste de la MRC d'Argenteuil

PRIORITÉS LOCALES

Voici les priorités locales identifiées par le CSP pour l'année 2016-2017 et le bilan des activités réalisées.

Priorité 1 : Circulation et sécurité routière

DESCRIPTION DES ACTIVITÉS	COMMENTAIRES	NB ACTIVITÉS
Vitesse (radar)	Incluant 1064 billets municipaux	3946
Conduite avec les capacités affaiblies		76
Avis de vérification d'un véhicule routier		30

Priorité 2 : Intervenir activement pour diminuer le nombre d'introductions par effraction

DESCRIPTION DES ACTIVITÉS	COMMENTAIRES	NB ACTIVITÉS
Visibilité	Une analyse journalière des dossiers d'introductions par effraction est effectuée afin de bien diriger nos patrouilles dans les secteurs ciblés.	Quotidien

Priorité 3 : Augmenter les interventions auprès des aînés et des jeunes

DESCRIPTION DES ACTIVITÉS	COMMENTAIRES	NB ACTIVITÉS
AÎNÉS :		
Prévention des fraudes	Conférence donnée sur les diverses fraudes faites envers les aînés.	9
Intimidation faite aux aînés	Conférence donnée par une animatrice indépendante dans le cadre de la Journée contre la maltraitance.	1
Prévention et maltraitance envers les aînés	Rencontre des membres du comité. 7 partenaires présents pour travailler sur l'entente à venir et échanger.	2
Prévention destinée aux aînés	Kiosque d'information réalisé dans le cadre de la Journée reconnaissance des proches aidants de la MRC d'Argenteuil.	2
Opération spéciale pour rassurer les aînés du quartier Ayers	Suite à une agression subie par une personne âgée du quartier, une opération de porte-à-porte fut réalisée. Tous les résidents des immeubles d'habitation pour personnes âgées furent visités. Remise des dépliants « Si vous venez d'être victime ou témoin d'un acte criminel » et « Échec au crime ».	1
JEUNES :		
Cyberintimidation et Loi sur le système de justice pénale pour les adolescents (LSJPA)	Conférences données auprès des élèves de niveau primaire.	5
Nos routes ne sont pas des pistes de course	Conférence préventive sur la vitesse et l'alcool au volant en vue du bal de finissants des élèves du Séminaire du Sacré-Cœur.	1
Génivélo	Conférence donnée auprès de 8 classes de l'école St-Alexandre ainsi qu'au service de garde de l'école Bouchard.	3
Communiqué du policier intervenant en milieu scolaire (PIMS)	Diffusion du communiqué « Le PIMS vous informe » via le réseau social Facebook sur le site de la polyvalente.	1
Programme « 24 heures texto »	Conférence présentée aux élèves de la polyvalente Lavigne. Vise à sensibiliser les jeunes sur les impacts et conséquences de la cyberintimidation dans les relations amoureuses et amicales.	8

DESCRIPTION DES ACTIVITÉS	COMMENTAIRES	NB ACTIVITÉS
Conférence sur le programme Unité sans violence	Rencontre préparatoire avec la nouvelle participante qui sera responsable du programme à l'école Laurentien Elementary.	19
Conférence sécurité Halloween	Près de 140 élèves des cycles 1 et 2 de l'école St-Alexandre furent rencontrés.	1
Programme Échec au crime	Plus de 200 élèves des polyvalentes Lavigne et Laurentien Régional High School (LRHS) furent rencontrés pour les informer de l'existence du programme.	1
Opération nationale en sécurité routière en vue de la période des fêtes	Activité de sensibilisation réalisée auprès des étudiants du secondaire. Épreuve de coordination avec les lunettes « fatal vision » et remise de feuillets de prévention « Testez vos facultés ».	3

DEMANDES PONCTUELLES DES ÉLUS ET DES CITOYENS

Voici les demandes ponctuelles des élus et des citoyens qui ont été adressées à la Sûreté au cours de la dernière année.

DESCRIPTION DES DEMANDES	ACTION* (V, T, C)	NB REQUÊTES	COMMENTAIRES
Véhicules lourds	C	4	Harrington, Mille-Isles, Gore et Grenville Demandes relatives à des camions de plus de 5 essieux circulant en zone interdite de véhicules lourds.
Tranquillité publique	C	1	Grenville Plaintes relatives à des jeunes qui consomment stupéfiants et alcool, en plus de faire certains méfaits, dans les parcs de la municipalité, au Centre communautaire et au cimetière anglican.
Circulation	C	3	Grenville-sur-la-Rouge, Brownsburg-Chatham et Mille-Isles Demandes, entre autres, de surveillance de route, de non-respect d'arrêt obligatoire, bruit causé par les motos et de jeunes en « mini bike » se promenant illégalement sur la voie publique et sans casque.
Vitesse	C	8	Grenville-sur-la-Rouge, Brownsburg-Chatham, Gore, Mille-Isles, Saint-André d'Argenteuil et Lachute.
Transport scolaire	C	1	Mille-Isles Non-respect d'un arrêt obligatoire et vitesse excessive.
*LÉGENDE			
(V) en validation : Requêtes reçues et en période d'évaluation afin de confirmer si elles sont fondées ou non et si elles nécessitent des interventions spécifiques.			
(T) en traitement : Requêtes validées et fondées pour lesquelles des activités sont effectuées afin de régler la problématique visée (ex. : patrouilles, surveillances, radar, etc.).			
(C) clos : Requêtes qui sont résolues à la suite des activités effectuées ou qui sont non fondées.			

PRÉVENTION

Toujours en réponse aux besoins et aux réalités locales, les postes de la Sûreté tiennent des activités de prévention dans l'ensemble des municipalités qu'elle dessert, c'est-à-dire des mesures proactives et non pénales, qui ont pour but spécifique de réduire la criminalité en agissant sur les facteurs qui la déterminent, sur les circonstances et l'environnement dans lequel sont commis les délits.

La grande majorité des activités de prévention se tiennent au quotidien, dans le cadre des interventions de l'ensemble des patrouilleurs.

Voici les principales activités de prévention réalisées au cours de la dernière année :

Activités de prévention réalisées au cours de l'année*

DESCRIPTION DES ACTIVITÉS	COMMENTAIRES	NB ACTIVITÉS
Prévention pour les sièges d'auto d'enfant	Conférence et clinique de vérification et d'installation.	2
Unité sans violence	Programme de prévention contre l'intimidation au niveau des écoles primaires.	9
Kiosques de prévention	Kiosques de prévention concernant différents sujets tels que la conduite avec les capacités affaiblies, violation de domicile, code de sécurité routière, violence conjugale, plaisanciers naviguant trop près des installations hydrauliques du barrage Carillon.	3
Rencontres de prévention	Conseils de prévention sur la protection du voisinage (Bon voisin, bon œil et Œil de lynx).	2
Programme « Prévention investissement sûr »	Visites de commerces par les cadets policiers et remise de trousse de conseils préventifs destinés aux commerçants.	8
Corridor de sécurité	Opération réalisée avec tous les partenaires visés par cette Loi (MTQ, contrôleurs routiers, remorqueurs, pompiers, ambulanciers et les travaux publics).	1
Articles de prévention aux médias locaux	Différentes publications selon l'actualité locale en cours incluant une entrevue par TVC Argenteuil dans le cadre des rendez-vous citoyens de la Maison Populaire.	10
Conférence sur les fraudes	Offerte, entre autres, à un groupe de citoyens de la Maison Populaire.	5
Semaine de la prévention de la criminalité	Présentation du programme Échec au crime aux élèves des polyvalentes Lavigne et LRHS.	2
Comité de la Table adulte sur la violence conjugale	7 partenaires présents pour déterminer les moyens et actions de sensibilisation et de prévention pour tenter de contrer la violence conjugale dans la MRC.	5
Opération spéciale pour rassurer les citoyens du quartier Ayers	Suite à une agression subie par un résident, 7 commerces furent visités en plus des rencontres réalisées auprès d'une trentaine de résidents. Remise des dépliants « Si vous venez d'être victime ou témoin d'un acte criminel » et « Échec au crime ».	1
Kiosque de prévention réalisé au Salon des aînés de la MRC d'Argenteuil (1 ^{re} édition)	Réalisé en collaboration avec 2 représentants du programme Échec au crime pour le faire connaître aux citoyens.	1
Sensibilisation à l'approche de la période des fêtes	Point de presse aux médias locaux. Barrage routier aux intersections Principale/Argenteuil où près de 500 feuillets de sensibilisation furent remis. Simultanément, des policiers accompagnés de certains élus et bénévoles de Nez rouge ont effectué des visites des commerces et établissements licenciés.	1

**Activités autres que celles notées à la priorité 3 de la page 5.*

POLICE DE PROXIMITÉ

La Sûreté du Québec s'est formellement engagée dans une approche professionnelle de type communautaire.

Cette philosophie de travail comprend les cinq grands principes suivants :

- La présence familière;
- La qualité de services;
- Le partenariat;
- La consultation de la clientèle;
- La résolution de problèmes.

Cette section présente les principales activités réalisées par l'approche de police de proximité.

Présence familière et parrainage

À la Sûreté du Québec, la présence familière s'exprime par le parrainage des municipalités.

Voici les principales activités de parrainage (rencontres et échanges avec les acteurs-clés) réalisées par nos membres cette année. Ces activités sont en lien avec les priorités locales identifiées par notre CSP.

DESCRIPTION	COMMENTAIRES	NB ACTIVITÉS
Suivi des parrains avec leur municipalité	Visites et rencontres avec les élus/ou le personnel des municipalités.	Plusieurs visites ont été réalisées en cours d'année.

Résolution de problèmes

L'approche stratégique en résolution de problèmes (ASRP) permet d'associer des incidents autrement traités un par un, d'en dégager une compréhension globale et de rechercher des solutions durables, le tout en ayant recours aux partenaires et aux ressources des milieux affectés par des problématiques communes.

Voici les incidents traités par l'approche stratégique en résolution de problèmes au cours de la dernière année :

DESCRIPTION ET COMMENTAIRES
Aucune problématique cette année nécessitant l'approche stratégique en résolution de problèmes.

Activités communautaires réalisées au cours de l'année

DESCRIPTION ET COMMENTAIRES
Présence à la Table jeunesse, au Comité Abus, au Comité RITA, au Comité du quartier Ayers et au Comité local itinérance Argenteuil (CLIA).
Présence aux différentes fêtes de quartiers incluant la fête nationale et aux journées portes ouvertes.
Présence à l'activité Auto Expo et à l'exposition agricole de Lachute.
Présence au nouveau comité du programme Échec au crime.
Présence à Expo Carrière à la polyvalente Lavigne. Kiosque sur le métier de policier.
Présence au dîner-conférence de la villa Mont-Joie à Lachute pour assister à la présentation de la politique familiale MADA (Municipalité amie des aînés). Information donnée sur le système judiciaire et sur le programme Échec au crime.
Participation au grand McDon.
Participation à la Course Relais Argenteuil.
Participation à la Collecte de sang (2 ^e édition), en partenariat avec la MRC d'Argenteuil.
Présence aux minis-jeux d'Argenteuil de la polyvalente Lavigne.
Activité de rapprochement avec la communauté dans le cadre d'une collecte de fonds pour l'organisme « Jusqu'au bout » lors d'un classique hivernal de hockey. Participation de 6 policiers.

STATISTIQUES OPÉRATIONNELLES

Cette section est consacrée aux statistiques de :

- Sécurité des réseaux de transport;
- Règlements municipaux;
- Cartes d'appel;
- Criminalité.

Les résultats qui sont présentés dans cette section permettront tout particulièrement d'apprécier la performance de la Sûreté au cours de la dernière année.

Afin de mettre en perspective ces données et d'en analyser l'évolution, pourrez également les comparer avec la moyenne des quatre dernières années.

De plus, afin d'en faciliter l'analyse, ces données vous sont présentées à l'aide de deux types de graphiques.

Chacun des graphiques de type « histogramme » indique les résultats pour les cinq dernières années. Une ligne trace la moyenne des quatre dernières années.

Ces graphiques permettent aussi de situer les résultats de la dernière année par rapport à la **zone d'écart normal**. L'écart normal est calculé à partir de la moyenne des différences entre les données de chacune des années, avec la moyenne des quatre dernières années. Visuellement, il s'agit de la zone comprise entre les lignes « écart + » et « écart - ». Les résultats qui s'écartent de cette zone méritent une attention particulière du CSP.

Des graphiques de type « pointe de tarte » accompagnent également des histogrammes afin d'illustrer plus précisément la répartition des catégories d'événements plus préoccupants.

Notez que les données de cette section concernent l'ensemble du territoire couvert par les effectifs du poste de la MRC d'Argenteuil. Les résultats pour chacune des municipalités sont présentés en annexes.

Statistiques extraites du Tableau de bord le : 2017-05-11

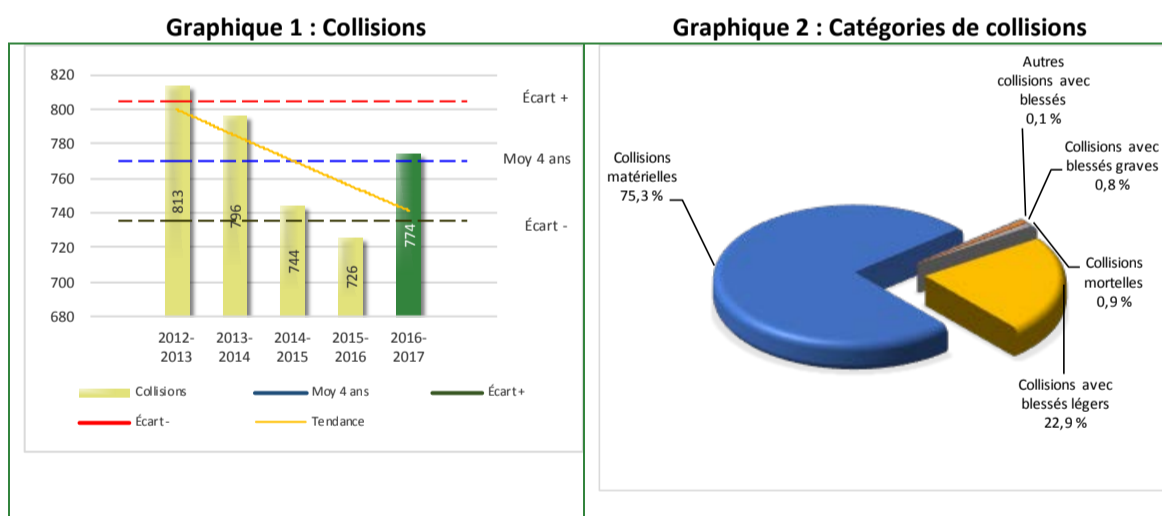
La sécurité des réseaux de transport

Tableau 1 Nombre de collisions et d'interventions couvertes sur le territoire excluant le réseau autoroutier, s'il y a lieu

		2012-2013	2013-2014	2014-2015	2015-2016	2016-2017
Collisions						
	Collisions mortelles	6	3	7	2	7
1	Collisions avec blessés graves	0	1	11	15	6
	Collisions avec blessés légers	210	177	159	162	177
2	Autres collisions avec blessés	0	0	0	0	1
	Collisions matérielles	597	615	567	547	583
	Sous-total :	813	796	744	726	774
Interventions						
	Avertissement nautique	51	98	193	140	94
	Capacités affaiblies	67	63	81	85	72
3	Autres crimes	186	176	135	148	169
	Constats provinciaux	2 890	2 184	2 202	3 588	3 516
	Constats municipaux	2 872	2 154	2 053	2 461	2 276
4	Avis de vérification de véhicule routier	55	75	57	88	34
	Avertissement	747	846	977	1 089	920
	Sous-total :	6 868	5 596	5 698	7 599	7 081

- 1 La catégorie « Collisions avec blessés » (entre blessés **graves** et blessés **légers**) est compilée depuis janvier 2014.
- 2 La catégorie « Autres collisions avec blessés » comprend les cas de collisions avec blessés hors des chemins publics.
- 3 La catégorie « Autres crimes » comprend les cas de conduite dangereuse, de poursuite, de délit de fuite, de conduite de véhicule routier pendant une interdiction (de conduire).
- 4 Avis de vérification d'un véhicule routier.

Évolution du nombre de collisions et d'interventions au cours des dernières années depuis le 1^{er} avril.

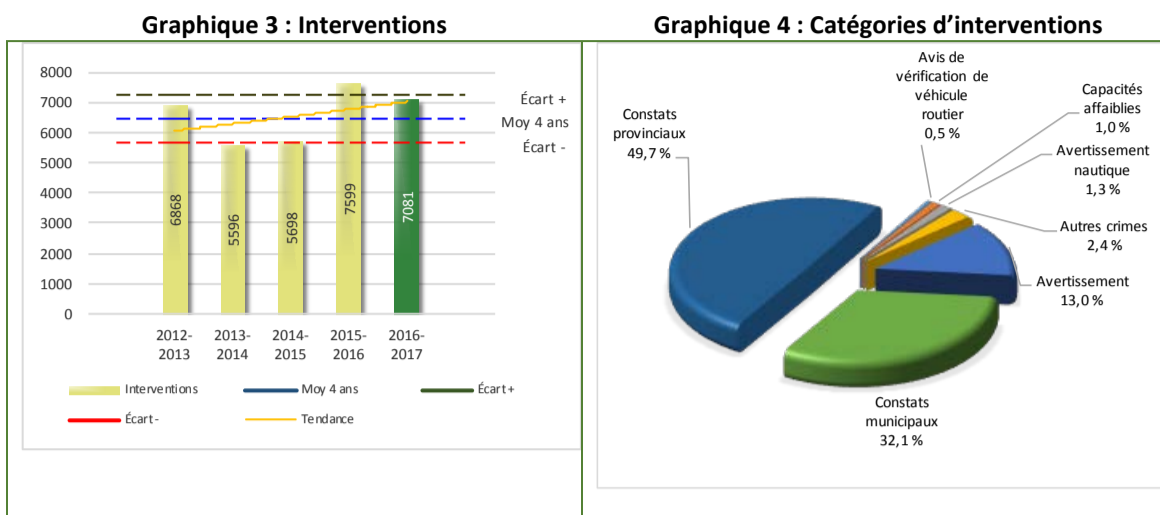


Collisions

Le graphique 1 permet de constater une tendance à la baisse du bilan routier au cours des cinq dernières années. Le total des collisions de l'année courante, qui est de 774, se situe au milieu de la zone d'écart moyen.

La variation la plus importante se situe au niveau des collisions matérielles qui affichent une augmentation de 36 par rapport à l'année précédente. Cette détérioration est en opposition avec la tendance observée pour les quatre années précédentes de ce type de collision.

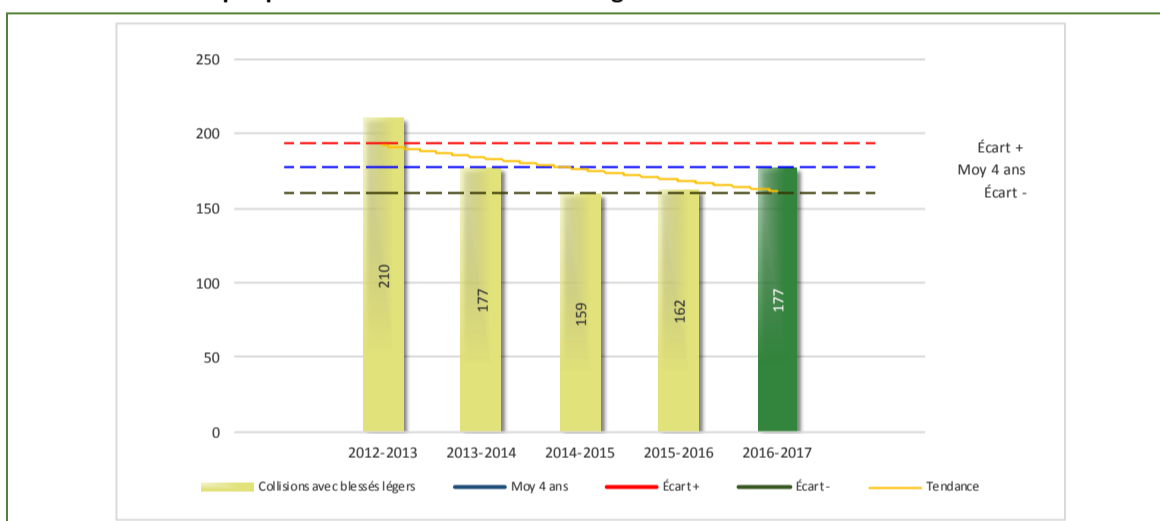
Évolution du nombre de collisions et d'interventions au cours des dernières années



Interventions

Le graphique 3 présente une diminution du nombre d'interventions réalisées au cours de l'année courante par rapport à l'année précédente. Les résultats de l'année courante se situent dans la zone d'écart moyen ce qui signifie que les résultats demeurent statistiquement dans la moyenne par rapport au bilan des quatre dernières années de la MRC.

Graphique 5 : Collisions avec blessés légers au cours des dernières années



Le graphique 5 présente l'évolution des collisions avec blessés légers. Nous observons une augmentation de 15 collisions par rapport à l'année dernière. Cette régression contredit la tendance des quatre années précédentes qui est à la baisse.

Règlements municipaux

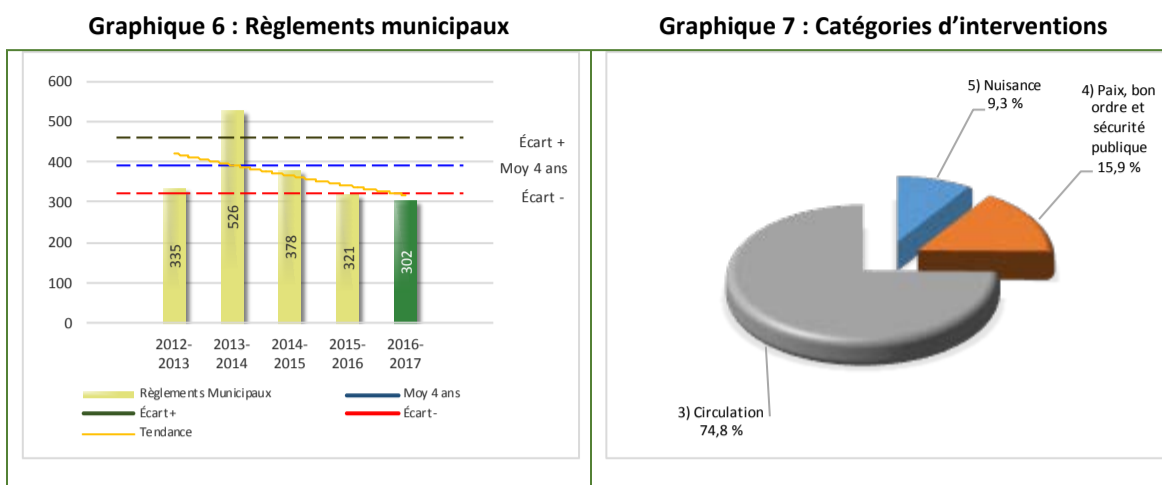
Tableau 2 Nombre de constats émis pour infractions aux règlements municipaux sur le territoire

Domaine		2012-2013	2013-2014	2014-2015	2015-2016	2016-2017
1	1) Alarmes	0	0	0	0	0
	2) Vente	0	0	0	0	0
	3) Circulation	23	463	339	245	226
	4) Paix, bon ordre et sécurité publique	298	56	21	52	48
	5) Nuisance	14	7	18	24	28
Total :		335	526	378	321	302

1 Types d'infractions de la circulation : endroits interdits, virages en « U », avertissement sonore, crissement des pneus, courses, et autres infractions impliquant des piétons, des animaux, des véhicules lourds, des véhicules d'urgence, etc.

Nous constatons au tableau 2 que le nombre de constats émis pour des infractions aux règlements municipaux a connu une diminution au cours de la dernière période. Les policiers ont émis un total de 302 constats.

Évolution du nombre de constats émis pour infraction aux règlements municipaux pour l'année courante



Le graphique 6 démontre que le nombre de constats émis pour infraction aux règlements municipaux émis cette année est inférieur au nombre moyen de constats émis depuis les quatre dernières années.

Les résultats de l'année courante se situent en dessous de l'écart inférieur. Les résultats accusent un recul statistiquement significatif par rapport au bilan des quatre dernières années de la MRC.

Cartes d'appel

Tableau 3 Nombre de cartes d'appel sur le territoire au cours de l'année

	2012-2013	2013-2014	2014-2015	2015-2016	2016-2017				
Priorité 1	7 066	6 634	5 411	2 884	3 394				
Priorité 2	1 576	1 080	1 487	2 543	4 045				
Priorité 3	564	395	417	528	993				
Total :	9 206	8 109	7 315	5 955	8 432				
Alarmes	Nb	%	Nb	%	Nb	%			
	1 639	18%	1 477	18%	1 267	17%	956	16%	1 371

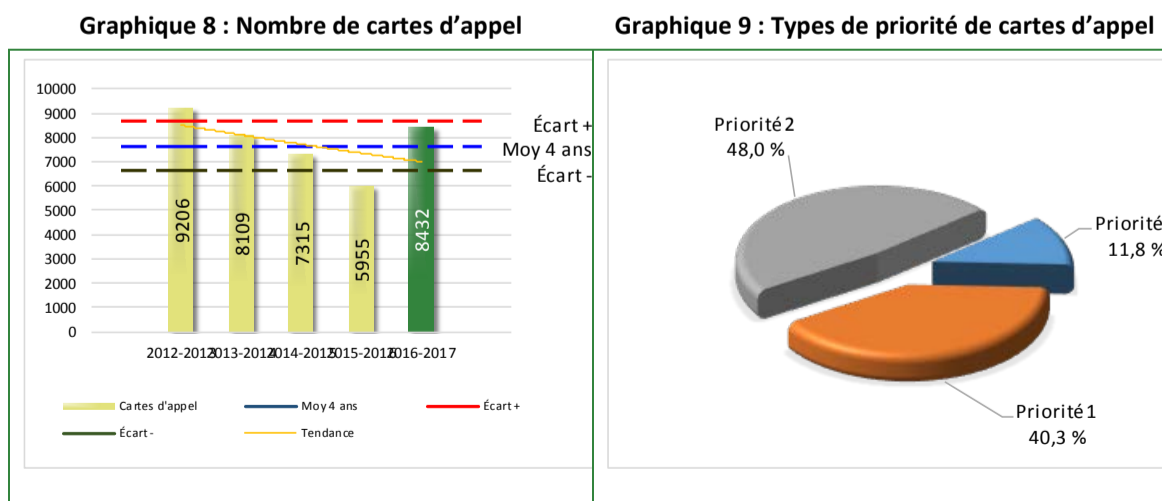
Priorité 1 : Appels de service requérant une intervention policière urgente et immédiate ou à l'intérieur d'une période de 30 minutes.

Priorité 2 : Appels de service requérant une intervention policière en différée avec déplacement d'un policier sur rendez-vous.

Priorité 3 : Prise de rendez-vous par téléphone, aucune intervention policière ou déplacement du citoyen au poste.

Le tableau 3 des cartes d'appel trace le portrait des données de l'année courante par catégories. Nous observons que le nombre de cartes d'appel pour les alarmes a diminué de 36 par rapport à la moyenne des quatre dernières années. Quant au nombre de cartes d'appel pour les priorités 1, il a augmenté de 510 par rapport à l'année précédente.

Évolution du nombre de cartes d'appel au cours des dernières années



Le graphique 8 illustre la fluctuation du nombre total de cartes d'appel au cours des cinq dernières années. On constate que le nombre de cartes d'appel enregistré pour cette période se situe au-dessus de la moyenne.

Le graphique 9 indique que les cartes d'appel de priorité 2 sont les plus nombreuses à être enregistrées pour cette année. Cette donnée peut s'expliquer par une meilleure priorisation de nos actions et une gestion plus efficace de notre capacité de réponse aux appels de priorité 1 versus priorité 2 et 3.

La criminalité

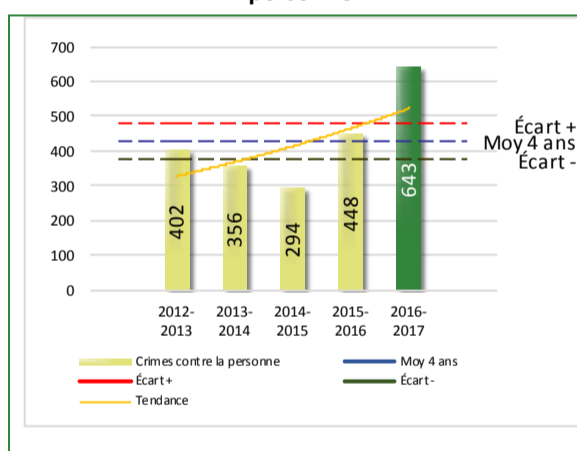
Tableau 4 Nombre de crimes contre la personne sur le territoire au cours de l'année

	2012-2013	2013-2014	2014-2015	2015-2016	2016-2017
1000- Crimes contre la personne ¹					
Infractions entraînant la mort	2	1	2	4	8
Agressions sexuelles	24	37	15	28	29
Voies de fait	214	198	166	252	370
Vols qualifiés	13	2	6	3	8
² Autres crimes contre la personne	149	118	105	161	228
Crimes contre la personne :	402	356	294	448	643

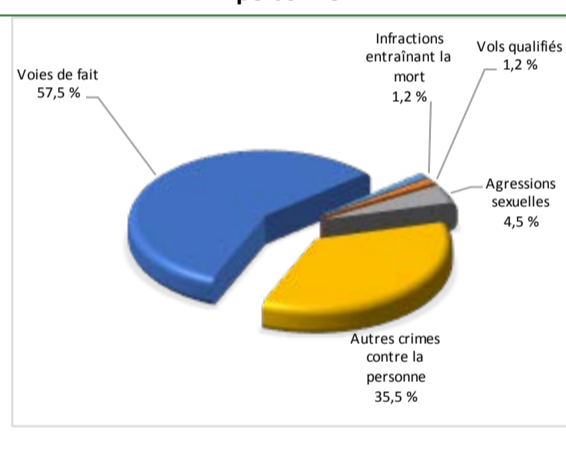
1. La section « Crimes contre la personne » présente le nombre de victimes d'actes criminels. Les sections suivantes présentent le nombre de dossiers opérationnels.
2. À titre informatif, les « Autres crimes contre la personne » incluent les cas d'enlèvement, de séquestration, d'extorsion, de profération de menaces, d'intimidation, etc.

Évolution du nombre de crimes contre la personne au cours des dernières années

Graphique 10 : Nombre de crimes contre la personne



Graphique 11 : Catégories de crimes contre la personne



Le graphique 10 présente le nombre de crimes contre la personne au cours des cinq dernières années. On constate que la donnée de cette année se situe au-dessus de la moyenne.

Les résultats de l'année courante se situent au-dessus de l'écart supérieur. Les résultats accusent un recul statistiquement significatif par rapport au bilan des quatre dernières années de la MRC.

Le graphique 11 spécifie le nombre d'événements pour chacune des catégories des crimes contre la personne. On remarque alors que les voies de fait sont le type de crime le plus fréquent pour cette année. Suite à la constatation de l'augmentation du nombre de dossiers opérationnels en violence conjugale, nous avons adressé à nos partenaires notre préoccupation face à cette problématique grandissante le 12 septembre 2016 à la rencontre de la Table adulte.

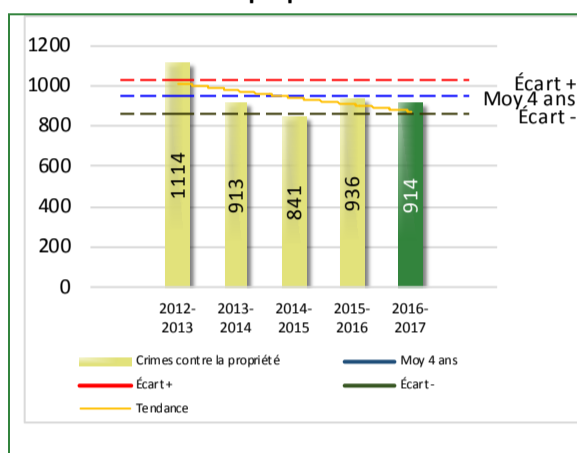
De cette rencontre est né le Comité Opérationnel (COOP) impliquant les principaux acteurs qui œuvrent régulièrement auprès de la violence conjugale. Les partenaires suivants se sont réunis une première fois le 19 octobre 2016 : La Citad'Elle, le CMSSS des Laurentides, le CAVAC, le Carrefour des femmes, ACCROC, la Maison de la famille, la MRC d'Argenteuil et la Sûreté du Québec. Depuis sa création, plusieurs réalisations ont vu le jour, notamment des activités de sensibilisation à la violence conjugale, la présentation du VOX aux membres de la Table adulte, l'obtention d'un financement CISSSL pour les travaux du comité et pour le projet *Argenteuil s'outille pour faire face à la violence conjugale*. Les démarches du COOP se poursuivent et le volet santé mentale est une autre priorité travaillée par la Table adulte.

Tableau 5 Nombre de crimes contre la propriété sur le territoire au cours de l'année

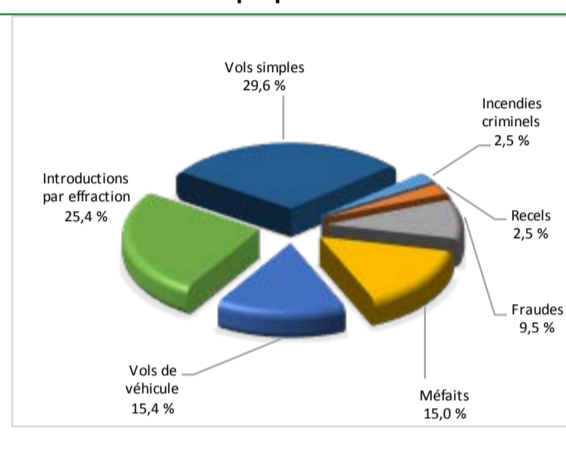
	2012-2013	2013-2014	2014-2015	2015-2016	2016-2017
2000- Crimes contre la propriété					
Incendies criminels	24	27	14	16	23
Introductions par effraction	361	295	256	268	232
Vols simples	391	293	278	297	271
Vols de véhicule	127	116	130	150	141
Recels	19	15	12	24	23
Fraudes	39	53	30	56	87
Méfaits	153	114	121	125	137
Crimes contre la propriété :	1 114	913	841	936	914

Évolution du nombre de crimes contre la propriété au cours des dernières années

Graphique 12 : Nombre de crimes contre la propriété



Graphique 13 : Catégories de crimes contre la propriété



Le graphique 12 présente les crimes contre la propriété des cinq dernières années.

Les résultats de l'année courante se situent dans la zone d'écart moyen. Les résultats demeurent statistiquement dans la moyenne par rapport au bilan des quatre dernières années de la MRC.

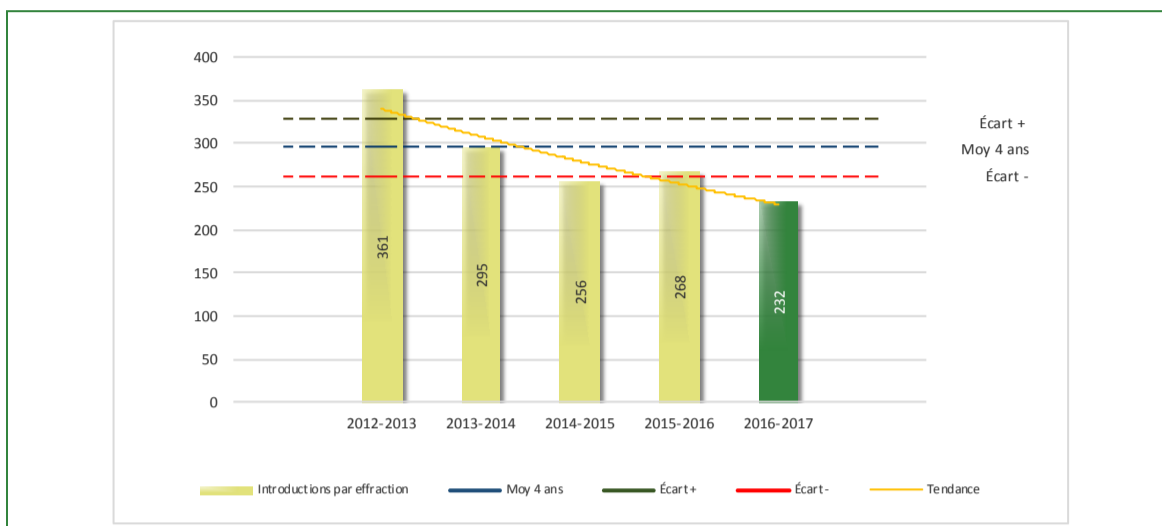
Le graphique 13 spécifie le nombre d'événements pour chacune des catégories de crimes contre la propriété. On remarque alors que les vols simples sont le type de crime le plus fréquent au cours de l'année.

Tableau 6 Autre criminalité et interventions sur le territoire au cours de l'année

	2012-2013	2013-2014	2014-2015	2015-2016	2016-2017
Autres criminalités					
1 3000- Autres infractions au Code criminel	176	145	103	158	221
4000 5000 - Loi réglementant drogues et stupéfiants	121	113	93	133	98
6000- Infractions aux autres lois fédérales	3	5	3	1	0
7000- Infractions aux lois provinciales	24	28	71	62	94
Autres criminalités :	324	291	270	354	413
Activités					
A- Assistances	26	23	45	63	87
B- Permis	9	18	10	5	7
E- Enquêtes	231	262	253	286	345
2 F- Événements relatifs à la RACJ	33	39	29	20	41
P- Objets perdus ou trouvés	38	36	37	37	51
3 R- Interventions policières	530	449	499	551	753
V- Véhicules retrouvés ou remisés	104	69	81	80	89
X- Interpellation, observation et autre	8	4	15	99	57
Activités :	979	900	969	1 141	1 430
Total criminalité et activités :	2 819	2 460	2 374	2 879	3 400

- 1 La catégorie « Autres infractions au *Code criminel* » comprend différentes infractions telles : utilisation de monnaie contrefaite, avoir troublé la paix, évasion d'une garde légale, action indécente, production et distribution de porno juvénile, voyeurisme, leurre au moyen d'un ordinateur, appel téléphonique indécent, menace, incitation publique à la haine, etc.
- 2 La Régie des alcools, des courses et des jeux (RACJ).
- 3 La catégorie « Interventions policières » comprend notamment les cas suivants : plainte de bruit, chicane de famille, service d'ordre, escorte de véhicule, affaire civile, transfert de détenu et de personne en crise, assistance au public, prise d'empreintes digitales, personne en détresse, etc.

GRAPHIQUE 14 : INTRODUCTIONS PAR EFFRACTION AU COURS DE L'ANNÉE



Le graphique 14 démontre que le nombre d'introductions par effraction de cette année est inférieur au nombre moyen d'introductions par effraction depuis les quatre dernières années et est inférieur de 13,4 % par rapport à l'année précédente.

Ce type de crime présente une amélioration statistiquement significative par rapport aux années antérieures et représente une diminution de près de 36 % depuis 2012-2013. L'analyse quotidienne des introductions par effraction permet de cibler nos interventions lors des planifications de patrouille.

INTERVENTIONS EN MILIEU SCOLAIRE

Cette section présente les différentes interventions réalisées en milieu scolaire.

	Année courante
Dossiers d'enquête relatifs au PIMS	46
Collaborations à d'autres dossiers connexes	16
Total dossiers :	62
Établissements visités	8
Nb personnes rencontrées	1035
Nombre d'établissements visés	8

INTERVENTIONS PAR DES UNITÉS DE SOUTIEN RÉGIONALES

Cette section présente les interventions réalisées sur le territoire de la MRC par d'autres unités de soutien régionales au cours de l'année. Voici les détails de ces interventions :

- Présence de membres des unités d'urgence afin d'effectuer des gardes de détenus à l'hôpital, du transport de détenu, ainsi que pour effectuer la protection d'une victime;
- Présence des maîtres-chiens à 4 reprises lors d'une tentative de meurtre à Lachute et concernant le dossier de meurtre à Grenville-sur-la-Rouge, le tout afin d'effectuer des recherches sur la scène de crime;
- Présence de l'hélicoptère lors de la recherche d'une automobile tombée dans la rivière Rouge;
- L'unité des explosifs a été demandée à Brownsburg-Chatham concernant la découverte d'un contenant en plastique retrouvé dans un sous-sol de maison. Ce contenant fût retrouvé par le nouveau propriétaire lors de rénovation. Le tout s'est avéré négatif;
- Lors du Festival de musique électronique AIM tenu à Carillon, l'équipe de soutien technique (caméras) et les membres de l'unité d'urgence furent impliqués, en plus du bateau bimoteur du poste de l'Équipe principale de soutien multidisciplinaire;
- Dans le cas d'une disparition/noyade, des plongeurs, l'hélicoptère, la Garde côtière (avion Hercules), le SUO motomarine et le SUO marcheurs spécialisés en recherche terrain furent, entre autres, impliqués lors des recherches;
- Présence de deux policiers de l'Unité d'urgence – VTT le 22 septembre dernier dans le cadre d'une opération de lutte contre la culture de cannabis;
- Utilisation de trois plongeurs dans le but de récupérer une voiture rapportée volée et retrouvée dans la rivière Rouge;
- Volet récréotouristique pour la MRC d'Argenteuil, réalisé par l'Équipe principale de soutien multidisciplinaire (EPSM) :

Bilan des Activités	Nombre de sorties	Nombre d'interceptions	Nombre de constats	Nombre d'avertissements
Nautique	14	71	20	37
Quad et Motoneige	12	226	30	38

- Bilan d'assistances par l'EPSM : 9 assistances totalisant 184 heures réalisées en tout par 21 policiers.

MESURES D'URGENCE ET ÉVÉNEMENTS MAJEURS

Ce segment présente la liste des différents événements majeurs survenus au cours de l'année. Voici les événements majeurs ayant eu lieu :

- Aucun événement majeur cette année.

ACTIVITÉS DIGNES D'INTÉRÊT

Voici les activités dignes d'intérêt ayant eu lieu au cours de l'année et qui n'ont pas été mentionnées dans les sections précédentes.

- Durant la période estivale, la présence des policiers cadets sur le territoire de la MRC fut un succès.
- Dans le cadre du programme Cisaille, un contrat social de consentement à signer et de retourner au poste a été transmis à près de 650 propriétaires de terres de la MRC d'Argenteuil. Plus de 325 propriétaires se sont engagés.
- Les 5 et 8 novembre, dans le cadre de l'ouverture de la chasse, l'opération « Entonnoir » réalisée en partenariat avec le ministère des Forêts, de la Faune et des Parcs, afin de s'assurer du respect des lois et de la réglementation en vigueur, fut une fois de plus un succès.

- Le 17 novembre avait lieu le lancement officiel pour l'implantation du programme « Échec au crime » au centre communautaire de Grenville.
- Le *Plan de réponse pour des établissements sécuritaires* (PRÉS) de toutes les écoles a été mis à jour et une pratique a eu lieu.