

RAPPORT ANNUEL D'ACTIVITÉS

POSTE DE LA MRC DE D'AUTRAY

DE LA SÛRETÉ DU QUÉBEC

DU 1^{ER} AVRIL 2016 AU 31 MARS 2017



MOT DU DIRECTEUR DE POSTE



C'est avec plaisir que je vous présente le rapport annuel d'activités du poste de la MRC de D'Autray de la Sûreté du Québec pour l'année financière 2016-2017. Conformément à nos engagements ainsi qu'aux priorités dégagées par le Comité de sécurité publique (CSP), nous avons poursuivi le déploiement de nos actions sur l'ensemble du territoire couvert.

On y retrouve notamment les activités réalisées en lien avec les priorités locales, les statistiques reliées à la sécurité routière, aux règlements municipaux, aux événements criminels et au traitement des cartes d'appel.

Ce rapport et ses résultats vous permettront d'assurer le suivi de la performance des services de la Sûreté du Québec.

A handwritten signature in blue ink, consisting of stylized initials and a surname.

Sergent Bernard Casavant
Responsable intérimaire
Poste principal MRC de D'Autray

PRIORITÉS LOCALES

Voici les priorités locales identifiées par le CSP pour l'année 2016-2017 et le bilan des activités réalisées.

Priorité 1 : Intervenir sur les facteurs aggravants en diminuant le nombre de collisions avec blessés et mortelles dans la MRC

DESCRIPTION DES ACTIVITÉS	COMMENTAIRES	NB ACTIVITÉS
Augmentation de notre présence dans des secteurs à risque	Opération Vitesse Opération PAS ALCOOL Opération Ceinture Opération Cellulaire/Texto Arrêt obligatoire Surveillance scolaire	À chaque relève 2 opérations/ équipe/mois Hebdomadaire Hebdomadaire Hebdomadaire Mensuel
Augmentation de notre présence dans des secteurs à risque	Réaliser des activités de visibilité policière.	À chaque relève

Priorité 2: Intervenir auprès des véhicules bruyants dans la MRC

DESCRIPTION DES ACTIVITÉS	COMMENTAIRES	NB ACTIVITÉS
Opérations planifiées	Silencieux/VR modifié Personnel formé à la vérification des silencieux (2).	Hebdomadaire
Participation à un projet pilote	Sonomètre	1

Priorité 3: Diminuer les introductions par effraction dans les résidences de la MRC

DESCRIPTION DES ACTIVITÉS	COMMENTAIRES	NB ACTIVITÉS
Analyse des introductions par effraction	Les dossiers sont systématiquement analysés par les responsables des unités et/ou le chargé des enquêtes pour identifier des suspects potentiels.	Quotidien
Programme <i>Échec au crime</i>	Promotion du programme via les médias locaux.	4
Participation aux programmes <i>Cisaille</i> et <i>Lentille</i>	Rencontre avec les personnes concernées par la problématique des plantations extérieures (UPA, fermiers, propriétaires terriens, etc.).	17

Priorité 4 : Développer des réseaux de contacts au niveau municipal, scolaire et commercial

DESCRIPTION DES ACTIVITÉS	COMMENTAIRES	NB ACTIVITÉS
Rencontrer les acteurs-clés dans les municipalités	Demande aux parrains des municipalités de rencontrer une personne de la municipalité qu'ils parrainent pour échanger sur des problématiques locales.	Mensuel
Mise en place du projet <i>Cadet</i>	Projet mis en place à Lavaltrie.	2
Participation à des tables de concertation	Coordonnatrice locale en police communautaire.	12

DEMANDES PONCTUELLES DES ÉLUS ET DES CITOYENS

Voici les demandes ponctuelles des élus et des citoyens qui ont été adressées à la Sûreté au cours de la dernière année.

DESCRIPTION DES DEMANDES	ACTION* (V, T, C)	NB REQUÊTES	COMMENTAIRES
Sens unique secteur centre-ville de Berthierville	C	1	Rue Melcher
L'arrêt obligatoire à St-Ignace de Loyola	C	2	Opérations sporadiques dans le secteur
La rue Iberville à Berthierville qui est à sens unique	C	1	Opérations sporadiques dans le secteur après modification de la signalisation par la ville
Stationnement de la rue Sainte-Foy, Berthierville	C	1	Vérifications sporadiques par les patrouilleurs
Vitesse sur la route 138 à Lanoraie	C	1	Opérations sporadiques
Vitesse sur la route 138 à Lavaltrie	C	2	Opérations sporadiques
Vitesse sur le rang Mastigouche à Mandeville	C	2	Opérations sporadiques

*LÉGENDE

(V) en validation : Requêtes reçues et en période d'évaluation afin de confirmer si elles sont fondées ou non et si elles nécessitent des interventions spécifiques.

(T) en traitement : Requêtes validées et fondées pour lesquelles des activités sont effectuées afin de régler la problématique visée (ex. : patrouilles, surveillances, radar, etc.).

(C) clos : Requêtes qui sont résolues à la suite des activités effectuées ou qui sont non fondées.

PRÉVENTION

Toujours en réponse aux besoins et aux réalités locales, les postes de la Sûreté tiennent des activités de prévention dans l'ensemble des municipalités qu'elle dessert, c'est-à-dire des mesures proactives et non pénales, qui ont pour but spécifique de réduire la criminalité en agissant sur les facteurs qui la déterminent, sur les circonstances et l'environnement dans lequel sont commis les délits.

La grande majorité des activités de prévention se tiennent au quotidien, dans le cadre des interventions de l'ensemble des patrouilleurs.

Voici les principales activités de prévention réalisées au cours de la dernière année :

Activités de prévention réalisées au cours de l'année

DESCRIPTION DES ACTIVITÉS	COMMENTAIRES
Prévention dans les écoles et auprès des jeunes	Conférence cybercriminalité école Amis-Soleils (Lavaltrie), rencontre de la direction de l'École primaire des Amis-Soleils (Lavaltrie) concernant l' <i>Unité sans violence</i> .
Préventions auprès des aînés	Conférence interactive Aîné-Avisé (Saint-Gabriel)
Vérification des portières déverrouillées	Prévention des vols de/dans véhicules dans Lavaltrie
Présence autour du Festival <i>Tout pour la musique</i> à Berthierville	Présence préventive autour et sur le site
Kiosque d'information avec le Club Quad les Randonneurs	Kiosque pour donner de l'information et faire de la prévention en ce qui concerne les véhicules hors route.

POLICE DE PROXIMITÉ

La Sûreté du Québec s'est formellement engagée dans une approche professionnelle de type communautaire.

Cette philosophie de travail comprend les cinq grands principes suivants :

- La présence familiale;
- La qualité de services;
- Le partenariat;
- La consultation de la clientèle;
- La résolution de problèmes.

Cette section présente les principales activités réalisées par l'approche de police de proximité.

Présence familiale et parrainage

À la Sûreté du Québec, la présence familiale s'exprime par le parrainage des municipalités.

Voici les principales activités de parrainage (rencontres et échanges avec les acteurs-clés) réalisées par nos membres cette année. Ces activités sont en lien avec les priorités locales identifiées par notre CSP.

DESCRIPTION	COMMENTAIRES	NB ACTIVITÉS
Rencontre le Comité de sécurité publique de la Municipalité de l'île Dupas	Rencontre les citoyens, donne des conseils et des explications sur certaines problématiques évoquées incluant le parrain et le Capitaine (route 158, vitesse et autres).	2
Café avec un policier	Rencontre les citoyens dans les trois McDonald de la région une fois par mois.	26
Rencontre ou échange avec les élus	Lavaltrie, St-Norbert, St-Cléophas, St-Didace, Lanoraie, St-Cuthbert, Ste-Geneviève-de-Berthier, St-Gabriel	6
St-Didace	Rencontre avec le maire concernant la vitesse des quads.	3
Lanoraie	Présentation de l'agent Mathieu Banville à titre de nouveau parrain auprès de la municipalité.	1
St-Cuthbert	Rencontre avec le DG concernant le litige sur le déneigement.	1
Ste-Geneviève-de-Berthier	Rencontre avec le DG concernant la circulation sur le rang de la Rivière-Bayonne Nord.	1

Résolution de problèmes

L'approche stratégique en résolution de problèmes (ASRP) permet d'associer des incidents autrement traités un par un, d'en dégager une compréhension globale et de rechercher des solutions durables, le tout en ayant recours aux partenaires et aux ressources des milieux affectés par des problématiques communes.

Voici les incidents traités par l'approche stratégique en résolution de problèmes au cours de la dernière année :

DESCRIPTION ET COMMENTAIRES
L'intersection de la route 158 sur l'île Dupas : nous avons reçu l'analyse du Ministère des Transports, de la Mobilité durable et de l'Électrification des Transports (MTMDET) et ils ont décidé de modifier la limite de vitesse à deux endroits ce qui devrait aider à réduire le risque d'accident dans ce secteur et nous permettre de mieux intervenir au niveau des excès de vitesse (résolution municipale 2016-120).

Activités communautaires réalisées au cours de l'année

DESCRIPTION ET COMMENTAIRES
Comité alcool et bal
Comité Défi Enfant (Saint-Gabriel)
Comité Maltraitance
Conférence fraude Groupe AFEAS St-Cuthbert
Conférence interactive MRC Halloween
Conférence intimidation École Émmélie-Caron Ste-Élisabeth
Conférence radicalisation et terrorisme
Distribution de dépliants et de signets électrostatiques par les patrouilleurs lors de patrouille et barrages sur le territoire de la MRC
Journée carrière à l'école secondaire de la Rive (Lavaltrie)
Kiosque à l'école secondaire de la Rive (Lavaltrie)
Kiosque nautique, Lac Maskinongé
Participation au grand McDon dans les municipalités de Lavaltrie et de Berthierville
Rencontre cybercriminalité Groupe Louvetaux Lavaltrie
Rencontre étudiants techniques policières Trois-Rivières. SMEAC
Rencontre sur les inconnus dans deux classes de maternelle à l'École Dusablé (Saint-Barthélemy)
Rencontre intimidation avec le Centre d'Action Bénévole de D'Autray (Berthierville)
Rencontre REPARS (organisme de justice alternative)
Table de concertation du Comité Local de développement social
Table défi enfants
Table d'Intervention Jeunesse de Laval, Lanaudière et Laurentides

STATISTIQUES OPÉRATIONNELLES

Cette section est consacrée aux statistiques de :

- Sécurité des réseaux de transport
- Règlements municipaux
- Cartes d'appel
- Criminalité

Les résultats qui sont présentés dans cette section permettront tout particulièrement d'apprécier la performance de la Sûreté au cours de la dernière année.

Afin de mettre en perspective ces données et d'en analyser l'évolution, vous pourrez également les comparer avec la moyenne des quatre dernières années.

De plus, afin d'en faciliter l'analyse, ces données sont présentées à l'aide de deux types de graphiques.

Chacun des graphiques de type « histogramme » indique les résultats pour les cinq dernières années. Une ligne trace la moyenne des quatre dernières années.

Ces graphiques permettent aussi de situer les résultats de la dernière année par rapport à la **zone d'écart normal**. L'écart normal est calculé à partir de la moyenne des différences entre les données de chacune des années, avec la moyenne des quatre dernières années. Visuellement, il s'agit de la zone comprise entre les lignes « écart + » et « écart - ». Les résultats qui s'écartent de cette zone méritent une attention particulière du CSP.

Des graphiques de type « pointe de tarte » accompagnent également des histogrammes afin d'illustrer plus précisément la répartition des catégories d'événements plus préoccupants.

Notez que les données de cette section concernent l'ensemble du territoire couvert par les effectifs du poste de la MRC de D'Autray. Les résultats pour chacune des municipalités sont présentés en annexes.

Statistiques extraites du Tableau de bord le : 2017-05-11

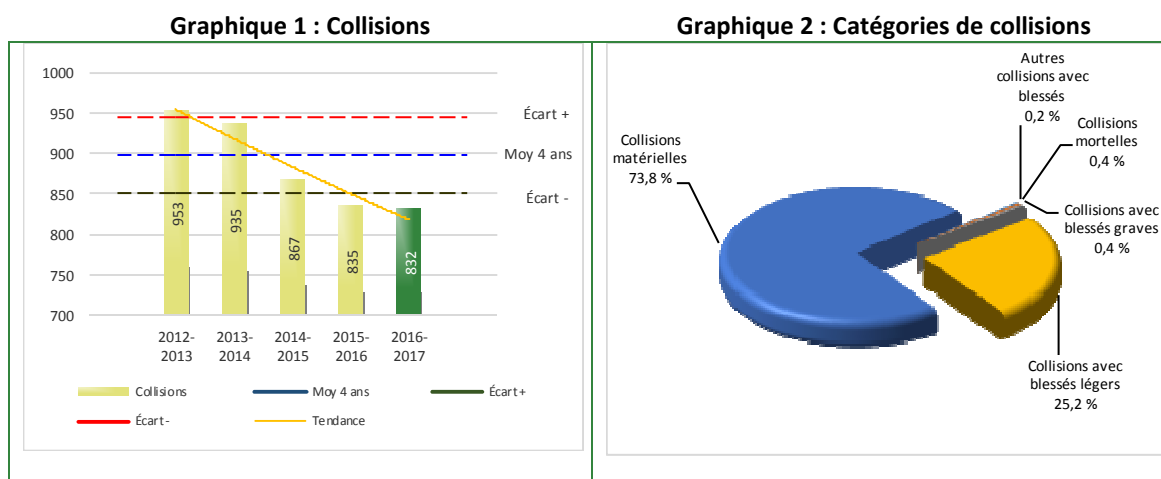
La sécurité des réseaux de transport

Tableau 1 Nombre de collisions et d'interventions couvertes sur le territoire excluant le réseau autoroutier, s'il y a lieu

		2012-2013	2013-2014	2014-2015	2015-2016	2016-2017
Collisions						
	Collisions mortelles	7	1	2	6	3
1	Collisions avec blessés graves	0	2	6	3	3
	Collisions avec blessés légers	264	246	245	189	210
2	Autres collisions avec blessés	8	2	5	8	2
	Collisions matérielles	674	684	609	629	614
	Sous-total :	953	935	867	835	832
Interventions						
	Avertissement nautique	78	170	207	241	260
	Capacités affaiblies	128	99	91	84	88
3	Autres crimes	145	172	144	156	150
	Constats provinciaux	3 946	5 408	5 346	5 670	5 270
	Constats municipaux	3 497	2 573	1 828	2 109	2 325
4	Avis de vérification de véhicule routier	140	145	114	63	86
	Avertissement	2 057	3 973	2 965	2 233	2 349
	Sous-total :	9 991	12 540	10 695	10 556	10 528

- 1 La catégorie « Collisions avec blessés » (entre blessés **graves** et blessés **légers**) est compilée depuis janvier 2014.
- 2 La catégorie « Autres collisions avec blessés » comprend les cas de collisions avec blessés hors des chemins publics.
- 3 La catégorie « Autres crimes » comprend les cas de conduite dangereuse, de poursuite, de délit de fuite, de conduite de véhicule routier pendant une interdiction (de conduire).
- 4 Avis de vérification d'un véhicule routier.

Évolution du nombre de collisions et d'interventions au cours des dernières années depuis le 1^{er} avril.

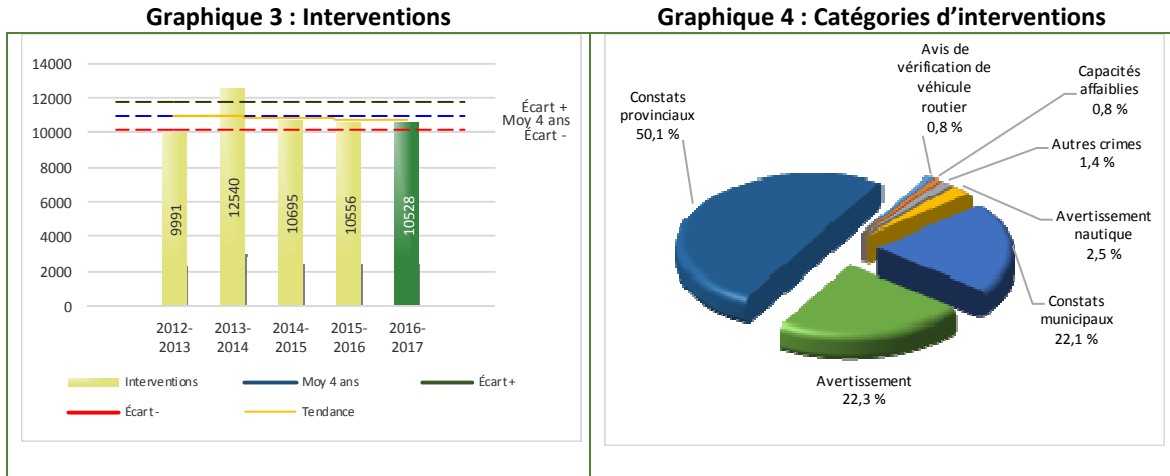


Collisions

Le graphique 1 permet de constater une tendance à la baisse du bilan routier au cours des cinq dernières années. Le total des collisions de l'année courante, qui est de 832, se situe en dessous de l'écart moyen inférieur. Le bilan des collisions de l'année courante démontre une amélioration significative par rapport aux années antérieures.

La variation la plus importante se situe au niveau des collisions avec blessés légers qui affichent une augmentation de 21 collisions par rapport à l'année précédente, soit une augmentation de 11%. Cette détérioration est en opposition avec la tendance observée pour les quatre années précédentes de ce type de collision. Il est à prévoir, à long terme, que l'évolution de ce type de collision ne suivra pas la tendance actuelle qui est à la hausse.

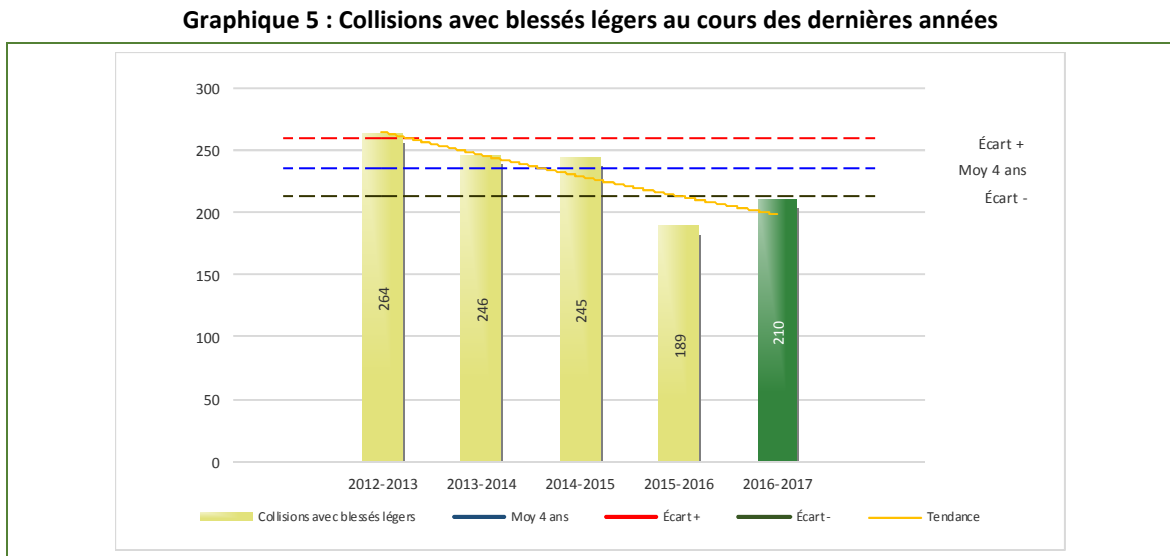
Évolution du nombre de collisions et d'interventions au cours des dernières années



Interventions

Le graphique 3 présente une stabilité du nombre d'interventions réalisées au cours de l'année courante par rapport aux années précédentes. Les résultats de l'année courante se situent dans la zone d'écart moyen ce qui signifie que les résultats demeurent statistiquement dans la moyenne par rapport au bilan des quatre dernières années de la MRC.

Nous constatons une variation à la hausse au niveau des constats municipaux qui affichent une augmentation de 216 interventions par rapport à l'année précédente.



Le graphique 5 présente l'évolution des collisions avec blessés légers. Il s'agit d'une des données de sécurité des réseaux de transport dont nous voulions suivre l'évolution cette année, car il s'agit d'une des priorités du CSP. Nous observons une diminution par rapport aux quatre années antérieures. Cette baisse peut s'expliquer par le fait que nos membres travaillent activement sur la priorité 1 : Intervenir sur les facteurs aggravants en diminuant le nombre de collisions avec blessés et mortelles dans la MRC par des opérations (vitesse, alcool, ceinture, cellulaire, arrêt obligatoire et surveillance scolaire).

Règlements municipaux

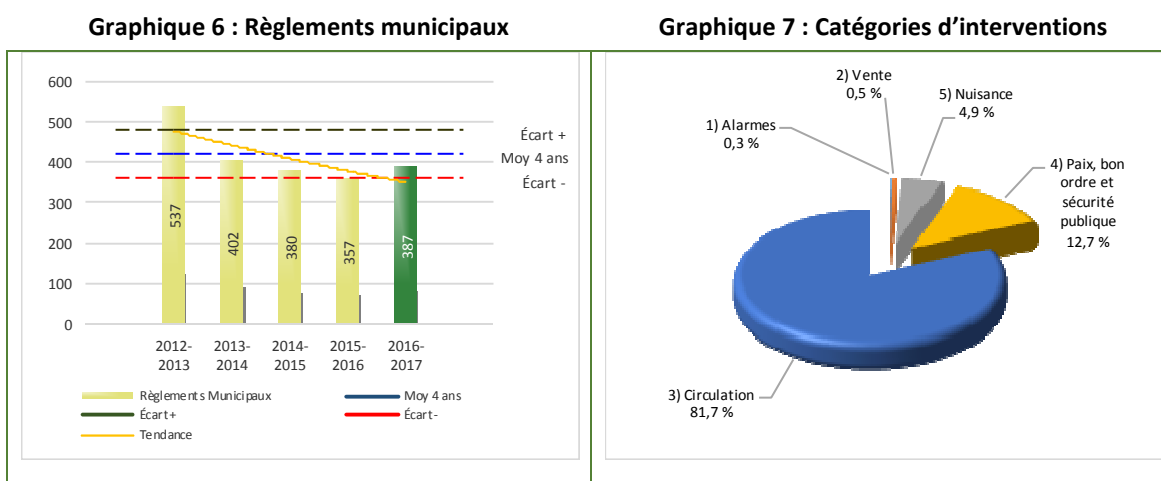
Tableau 2 Nombre de constats émis pour infractions aux règlements municipaux sur le territoire

Domaine	2012-2013	2013-2014	2014-2015	2015-2016	2016-2017
1) Alarmes	6	0	0	3	1
2) Vente	3	1	2	0	2
3) Circulation	388	295	276	270	316
4) Paix, bon ordre et sécurité publique	109	65	79	63	49
5) Nuisance	31	41	23	21	19
Total :	537	402	380	357	387

1 Types d'infractions de la circulation : endroits interdits, virages en « U », avertissement sonore, crissement des pneus, courses, et autres infractions impliquant des piétons, des animaux, des véhicules lourds, des véhicules d'urgence, etc.

Nous constatons au tableau 2 que le nombre de constats émis pour des infractions aux règlements municipaux a connu une augmentation au cours de la dernière période. Les policiers ont émis un total de 387 constats.

Évolution du nombre de constats émis pour infraction aux règlements municipaux pour l'année courante



Le graphique 6 démontre que le nombre de constats émis pour infraction aux règlements municipaux cette année est supérieur au nombre de constats émis l'an dernier.

Les résultats de l'année courante se situent dans la zone d'écart moyen. Les résultats demeurent statistiquement dans la moyenne par rapport au bilan des quatre dernières années de la MRC. Ils ont tout de même connu une augmentation de 8%.

Cartes d'appel

Tableau 3 Nombre de cartes d'appel sur le territoire au cours de l'année

	2012-2013		2013-2014		2014-2015		2015-2016		2016-2017	
Priorité 1	6 836		7 192		5 806		7 628		5 477	
Priorité 2	1 918		1 456		1 720		7 037		8 150	
Priorité 3	469		439		451		791		879	
Total :	9 223		9 087		7 977		15 456		14 506	
Alarmes	Nb	%	Nb	%	Nb	%	Nb	%	Nb	%
	1 436	16%	1 351	15%	1 155	14%	919	6%	1 275	9%

Priorité 1 : Appels de service requérant une intervention policière urgente et immédiate ou à l'intérieur d'une période de 30 minutes.

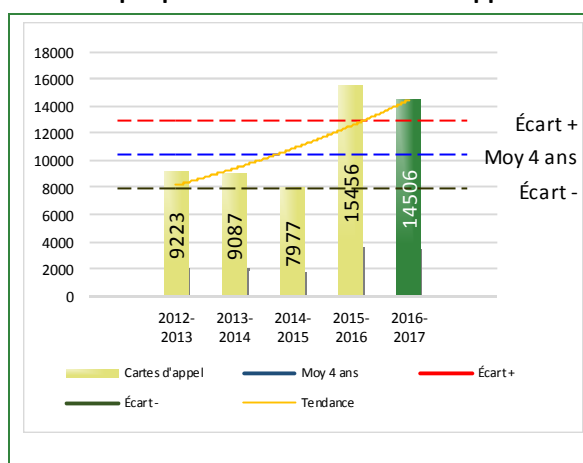
Priorité 2 : Appels de service requérant une intervention policière en différée avec déplacement d'un policier sur rendez-vous.

Priorité 3 : Prise de rendez-vous par téléphone, aucune intervention policière ou déplacement du citoyen au poste.

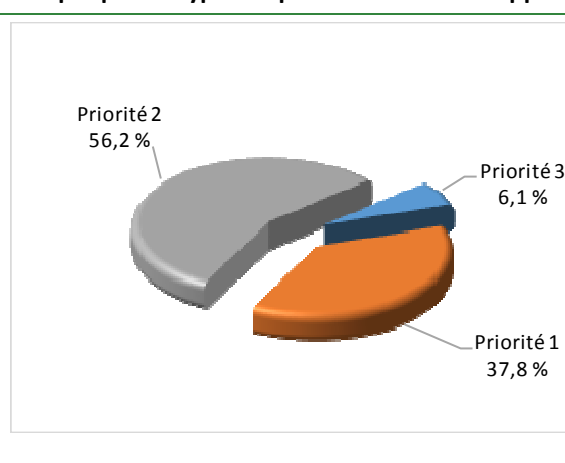
Le tableau 3 des cartes d'appel trace le portrait des données de l'année courante par catégories. Nous observons que le nombre de cartes d'appel pour les alarmes a augmenté de 356 par rapport à l'année précédente. Quant au nombre de cartes d'appel pour les priorités 1, il a diminué de 2151 par rapport à l'année précédente.

Évolution du nombre de cartes d'appel au cours des dernières années

Graphique 8 : Nombre de cartes d'appel



Graphique 9 : Types de priorité de cartes d'appel



Le graphique 8 illustre la fluctuation du nombre total de cartes d'appel au cours des cinq dernières années. On constate que le nombre de cartes d'appel enregistré pour cette période se situe au-dessus de la moyenne. Cependant, cet écart s'explique en bonne partie par l'avènement d'un nouveau système de cartes d'appel qui inclut les appels provenant du secteur autoroutier du poste secondaire (il ne nous a pas été possible de séparer les cartes provenant du secteur autoroutier).

Le graphique 9 indique que les cartes d'appel de priorité 2 sont les plus nombreuses à être enregistrées pour cette année.

La criminalité

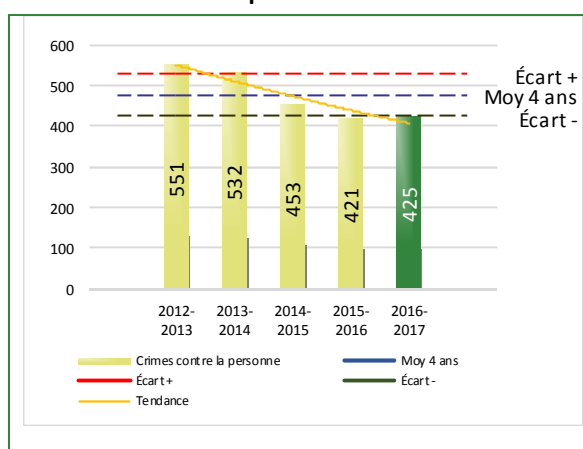
Tableau 4 Nombre de crimes contre la personne sur le territoire au cours de l'année

1000- Crimes contre la personne ¹		2012-2013	2013-2014	2014-2015	2015-2016	2016-2017
	Infractions entraînant la mort	1	0	0	2	1
	Agressions sexuelles	26	36	29	52	32
	Voies de fait	318	305	238	207	231
	Vols qualifiés	7	7	6	17	9
²	Autres crimes contre la personne	199	184	180	143	152
	Crimes contre la personne :	551	532	453	421	425

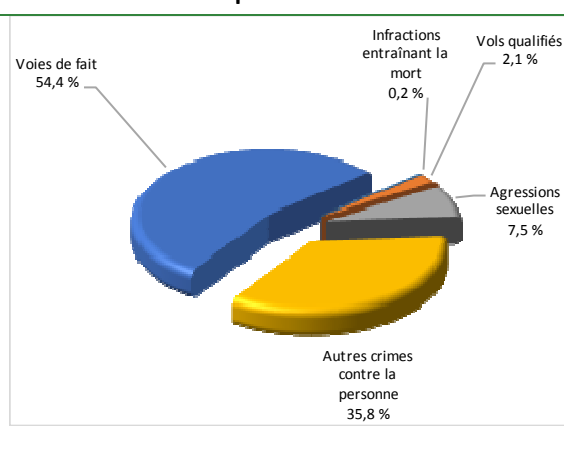
1. La section « Crimes contre la personne » présente le nombre de victimes d'actes criminels. Les sections suivantes présentent le nombre de dossiers opérationnels.
2. À titre informatif, les « Autres crimes contre la personne » incluent les cas d'enlèvement, de séquestration, d'extorsion, de profération de menaces, d'intimidation, etc.

Évolution du nombre de crimes contre la personne au cours des dernières années

Graphique 10 : Nombre de crimes contre la personne



Graphique 11 : Catégories de crimes contre la personne



Le graphique 10 présente le nombre de crimes contre la personne au cours des cinq dernières années. On constate que la donnée de cette année se situe en dessous de la moyenne.

Les résultats de l'année courante se situent en dessous de l'écart inférieur. Les résultats présentent une amélioration statistiquement significative par rapport au bilan des quatre dernières années de la MRC.

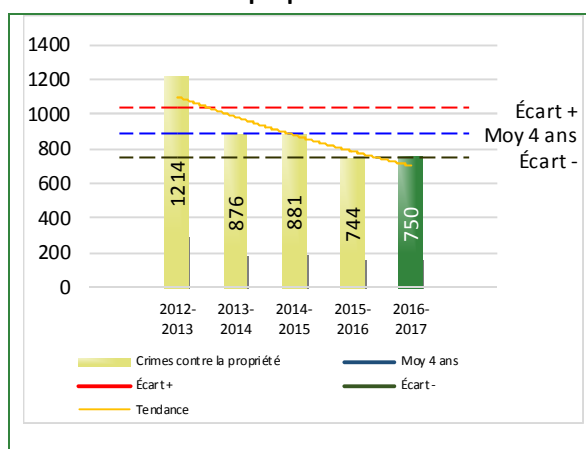
Le graphique 11 spécifie le nombre d'événements pour chacune des catégories des crimes contre la personne. On remarque alors que les voies de fait sont le type de crimes le plus fréquent pour cette année.

Tableau 5 Nombre de crimes contre la propriété sur le territoire au cours de l'année

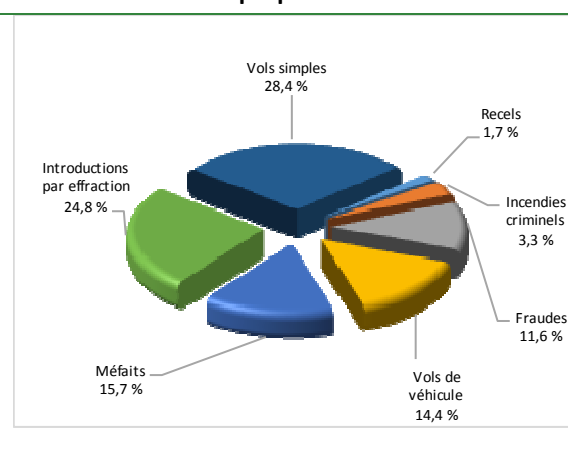
2000- Crimes contre la propriété		2012-2013	2013-2014	2014-2015	2015-2016	2016-2017
	Incendies criminels	43	14	13	24	25
	Introductions par effraction	348	228	236	218	186
	Vols simples	330	243	261	153	213
	Vols de véhicule	199	154	132	113	108
	Recels	22	16	20	20	13
	Fraudes	64	50	49	72	87
	Méfais	208	171	170	144	118
	Crimes contre la propriété :	1 214	876	881	744	750

Évolution du nombre de crimes contre la propriété au cours des dernières années

Graphique 12 : Nombre de crimes contre la propriété



Graphique 13 : Catégories de crimes contre la propriété



Le graphique 12 présente les crimes contre la propriété des cinq dernières années.

Les résultats de l'année courante se situent en dessous de l'écart inférieur. Les résultats présentent une amélioration statistiquement significative par rapport au bilan des quatre dernières années de la MRC.

Le graphique 13 spécifie le nombre d'événements pour chacune des catégories de crimes contre la propriété. On remarque alors que les vols simples sont le type de crimes le plus fréquent au cours de l'année.

Tableau 6 Autre criminalité et interventions sur le territoire au cours de l'année

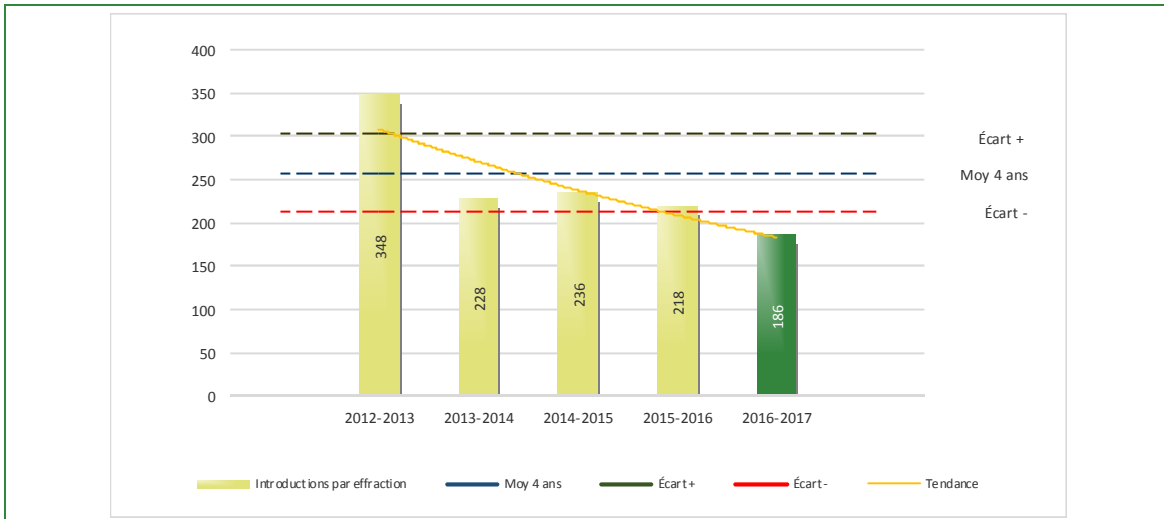
		2012-2013	2013-2014	2014-2015	2015-2016	2016-2017
Autres criminalités						
1	3000- Autres infractions au Code criminel	227	236	136	148	130
	4000 5000 - Loi réglementant drogues et stupéfiants	122	114	97	103	122
	6000- Infractions aux autres lois fédérales	8	4	1	1	0
	7000- Infractions aux lois provinciales	61	69	94	45	62
	Autres criminalités :	418	423	328	297	314
Activités						
	A- Assistances	53	55	75	66	55
	B- Permis	21	19	19	17	17
	E- Enquêtes	295	307	285	319	321
2	F- Événements relatifs à la RACJ	51	52	40	33	50
	P- Objets perdus ou trouvés	72	35	33	34	38
3	R- Interventions policières	657	728	650	612	617
	V- Véhicules retrouvés ou remisés	133	120	119	134	115
	X- Interpellation, observation et autre	31	24	24	68	66
	Activités :	1 313	1 340	1 245	1 283	1 279
Total criminalité et activités :		3 496	3 171	2 907	2 745	2 768

1 La catégorie « Autres infractions au Code criminel » comprend différentes infractions telles : utilisation de monnaie contrefaite, avoir troublé la paix, évasion d'une garde légale, action indécente, production et distribution de porno juvénile, voyeurisme, leurre au moyen d'un ordinateur, appel téléphonique indécent, menace, incitation publique à la haine, etc.

2 La Régie des alcools, des courses et des jeux (RACJ).

3 La catégorie « Interventions policières » comprend notamment les cas suivants : plainte de bruit, chicane de famille, service d'ordre, escorte de véhicule, affaire civile, transfert de détenu et de personne en crise, assistance au public, prise d'empreintes digitales, personne en détresse, etc.

GRAPHIQUE 14 : INTRODUCTIONS PAR EFFRACTION AU COURS DE L'ANNÉE



Le graphique 14 démontre que le nombre d'introductions par effraction de cette année est inférieur au nombre moyen de dossiers depuis les quatre dernières années.

Ce type de crime présente une amélioration statistiquement significative par rapport aux années antérieures. Cette variation s'explique par une présence accrue de nos membres en lien avec la priorité 3 : Diminuer les introductions par effraction dans les résidences de la MRC.

INTERVENTIONS EN MILIEU SCOLAIRE

Cette section présente les différentes interventions réalisées en milieu scolaire.

	Année courante
Dossiers d'enquête relatifs au PIMS	70
Collaborations à d'autres dossiers connexes	0
Total dossiers:	70

Établissements visités	4
Nombre de personnes rencontrées	54

Nombre d'établissements visés	24
-------------------------------	----

INTERVENTIONS PAR DES UNITÉS DE SOUTIEN RÉGIONALES

Cette section présente les interventions réalisées sur le territoire de la MRC par d'autres unités de soutien régionales au cours de l'année. Voici les détails de ces interventions :

Équipe principale de soutien multidisciplinaire (St-Donat)

Moyen	Nombre de sorties	Nombre d'interceptions	Nombre de constats VHR	Nombre d'avertissements	Nombre bateau conforme
Quad	31	416	68	98	N /A
Motoneige	35	1790	195	230	N/A
VR	2	46	13	9	N/A
Bateau	30	273	105	154	29

- Les bureaux d'enquêtes régionaux de Mascouche et Trois-Rivières sont intervenus à quelques reprises pour nous assister dans des dossiers où nous avons besoin de ressources supplémentaires.
- Le Service d'identité judiciaire nous a prêté assistance à plusieurs reprises sur notre territoire pour plusieurs dossiers.
- Le Service d'urgence est également venu en assistance lors de l'*Opération Cisaille* et pour de la surveillance de détenus.
- Plusieurs interventions de l'équipe multidisciplinaire de Saint-Donat pour des patrouilles de VTT (*Cisaille*) et de bateaux à moteur sur les lacs de notre région (août-septembre) ainsi que sur le Fleuve Saint-Laurent au mois d'octobre (chasse aux canards).
- Le Renseignement Criminel de Montréal et de Mascouche nous ont supportés en fonction des liens à établir concernant le type de criminalité survenu sur notre territoire.
- La Division des enquêtes sur les crimes majeurs de Trois-Rivières et de Mascouche nous sont venu en aide lors de dossiers reliés aux motards criminalisés.
- Le Service d'urgence Ouest nous a assisté au début du mois de décembre afin de localiser une personne disparue et suicidaire sur la Rivière Maskinongé à St-Didace : services de plongeurs pour une durée de deux jours et présence d'un hélicoptère pour deux vols.
- Module de soutien en sécurité routière : Grand Défi Pierre Lavoie, Cyclo-Défi Enbridge, Beach Party St-Gabriel, course de motoneige sur le la A31/A40, 300 km pour la vie.

MESURES D'URGENCE ET ÉVÉNEMENTS MAJEURS

Ce segment vous présente la liste des différents événements majeurs survenus au cours de l'année. Voici les événements majeurs ayant eu lieu :

- Beach Party à St-Gabriel : a monopolisé plus de 40 policiers qui ont assuré la sécurité aux alentours du site.
- L'opération Cisaille qui a débuté vers la fin août où nous avons reçu l'assistance entre autres des Forces armées canadiennes pour faire du repérage aérien dans la région. Cela nous a permis d'augmenter nos statistiques au niveau des saisies de plants de cannabis. Nous avons ouvert 17 dossiers de plantations de cannabis et saisis près de 5 000 plants de cannabis dans la MRC de D'Autray.

Direction des mesures d'urgence

Type de support	Nombre de missions	Nombre de personnes	Nombre d'heures
Force mobile	16	65	225,50
Maître-chien	5	3	14,50
Peloton	13	50	386,00
Chargé de mission	3	3	8,00
Sauveteur	3	6	28,00
Plongée sous-marine	2	8	124,00
Total:	42	135	786,00

ACTIVITÉS DIGNES D'INTÉRÊT

Voici les activités dignes d'intérêt ayant eu lieu au cours de l'année et qui n'ont pas été mentionnées dans les sections précédentes.

- Le projet Vigilance fut mis en place pour prévenir la violence faite aux femmes lors de dossier de violence conjugale. Nous avons appliqué ce projet à la suite de l'arrestation d'un individu armé qui voulait s'en prendre à son ex-conjointe.
- Plusieurs opérations auprès des trafiquants ont été effectuées :
 - début juin : perquisition à Lavaltrie concernant la vente de stupéfiants à des étudiants de la polyvalente;
 - début juillet : perquisition de drogue à Lavaltrie, arrestation de plusieurs suspects dans un dossier de vente de drogue;
 - opération d'envergure concernant plusieurs trafiquants à St-Gabriel.
- Patrouille nautique : plus particulièrement la première fin de semaine de septembre dans les îles de Berthierville et Sorel où un rendez-vous d'envergure était prévu avec plusieurs dizaines de bateaux. Plusieurs interventions furent effectuées entre autres deux infractions de conduite avec les capacités affaiblies ainsi que plusieurs infractions à la Loi de 2001 sur la marine marchande du Canada (L.C. 2001, ch. 26).
- PRÉS : Plan de réponse dans les établissements scolaires pour les tireurs actifs avec les élèves de l'école primaire des Amis-Soleils (Lavaltrie) ainsi que l'école Pierre-de-L'Estage (Berthierville).
- Nous avons fait une opération en collaboration avec les Renseignements criminels concernant une fête de motards criminalisés dans le secteur de Saint-Cuthbert (Deimos Crew). Plusieurs interceptions et vérifications furent effectuées.
- Cadet : café avec un cadet à Lavaltrie. Kiosque d'information sur la fraude au IGA. Activité au camp de jour, Policier d'un jour.