

# RAPPORT ANNUEL D'ACTIVITÉS

---

POSTE DE LA MRC DE BEAUCE-SARTIGAN  
DE LA SÛRETÉ DU QUÉBEC

DU 1<sup>ER</sup> AVRIL 2016 AU 31 MARS 2017



## MOT DU DIRECTEUR DE POSTE

---



C'est avec plaisir que je vous présente le rapport annuel d'activités du poste de la MRC de Beauce-Sartigan de la Sûreté du Québec pour l'année financière 2016-2017. Conformément à nos engagements ainsi qu'aux priorités dégagées par le Comité de sécurité publique (CSP), nous avons poursuivi le déploiement de nos actions sur l'ensemble du territoire couvert.

On y retrouve notamment les activités réalisées en lien avec les priorités locales, les statistiques reliées à la sécurité routière, aux règlements municipaux, aux événements criminels et au traitement des cartes d'appel.

Ce rapport et ces résultats vous permettront d'assurer le suivi de la performance des services de la Sûreté du Québec.

Gilles Nolet, lieutenant

# PRIORITÉS LOCALES

Voici les priorités locales identifiées par le CSP pour l'année 2016-2017 et le bilan des activités réalisées.

## *Priorité : Optimiser la visibilité policière sur le territoire*

DESCRIPTION DES ACTIVITÉS	COMMENTAIRES	Nb ACTIVITÉS
Assurer une présence policière dans les endroits publics		
Assurer une présence policière dans les commerces et les bars		
Assurer une présence policière dans les endroits ciblés		
Intervention pour le respect des feux de circulation		
Intervention pour le respect des arrêts obligatoires		
Intervention dans les zones scolaires		
Intervention pour la sécurité du transport scolaire (OPS Transpec)		
Intervention dans les causes de vitesse		
Intervention dans les causes alcool/drogue		
Intervention pour l'absence du port de la ceinture		
Intervention pour l'utilisation du cellulaire et texto en conduisant		
Intervention aux traverses de piétons		

## *Priorité : Intervenir sur les causes de collisions avec dommages corporels ainsi que sur les facteurs contributifs*

DESCRIPTION DES ACTIVITÉS	COMMENTAIRES	Nb ACTIVITÉS
Intervenir dans les causes de vitesse		
Intervenir dans les causes alcool/drogue		
Intervenir pour l'absence du port de la ceinture		
Intervenir sur le respect des feux de circulation		
Intervenir pour l'utilisation du cellulaire et texto en conduisant		
Intervenir sur le respect des arrêts obligatoires		
Intervenir dans les zones scolaires		
Intervenir sur la sécurité du transport scolaire (OPS Transpec)		
Intervenir avec le SPECTRE RRD		
Intervenir avec un véhicule muni d'un lecteur de plaques		
Intervenir aux traverses de piétons		

## *Priorité : Réaliser des opérations en regard des véhicules récréotouristiques*

DESCRIPTION DES ACTIVITÉS	COMMENTAIRES	Nb ACTIVITÉS
Patrouille en quad		
Patrouille en motoneige		
Patrouille nautique		
Patrouille avec VR aux abords des sentiers de quad		
Patrouille avec VR aux abords des sentiers de motoneige		

## DEMANDES PONCTUELLES DES ÉLUS ET DES CITOYENS

Voici les demandes ponctuelles des élus et des citoyens qui ont été adressées à la Sûreté au cours de la dernière année.

DESCRIPTION DES DEMANDES	NB REQUÊTES	COMMENTAIRES	Nb ACTIVITÉS
Saint-Simon-les-Mines Vitesse excessive sur la rue Principale et non-respect de l'arrêt obligatoire	1	Plusieurs surveillances ont été effectuées entre 07h00-08h00 et entre 16h30-17h30 à l'arrêt ciblé. Plusieurs constats d'infraction ont été émis.	18
Notre-Dame-des-Pins Bris du stationnement au centre communautaire. Deux jeunes ont effectué des « U-Turn » avec leur voiture.	1	Plusieurs surveillances ont été effectuées afin de retracer le véhicule suspect. Toutefois, celui-ci n'a pas été revu dans le secteur.	
Ville de Saint-Georges Arrêt obligatoire de la 27 <sup>e</sup> et 28 <sup>e</sup> Rue intersection 10 <sup>e</sup> Avenue	2	Plusieurs vérifications durant une semaine. Aucun constat d'émission. Des surveillances ont été effectuées à ces endroits pendant trois semaines et aucune infraction n'a été constatée.	
Ville de Saint-Georges Route 271 face au siège social du groupe Pomerleau. Non-respect des limites de vitesse.	2	La sortie du stationnement des employés est dangereuse à cause de la courbe et de la vitesse. Des opérations de radar sporadiques ont été effectuées. Il y avait effectivement beaucoup de circulation.	
Ville de Saint-Georges Vitesse sur la 130 <sup>e</sup> Rue entre la 12 <sup>e</sup> et la 22 <sup>e</sup> Avenue	1	Opération cinémomètre durant deux semaines. Aucun constat d'émission.	
Saint-Jean-de-la-Lande Vitesse à l'entrée du village	1	Opérations cinémomètre durant trois semaines. 6 constats furent émis.	
Notre-Dame-des-Pins Vitesse sur la 34 <sup>e</sup> Rue	1	Patrouilles ciblées durant deux semaines. 1 véhicule intercepté.	
Notre-Dame-des-Pins Trafic lourd dans le rang Saint-Charles	1	Patrouille du rang Saint-Charles durant deux semaines. Aucune interception.	
Saint-Jean-de-la-Lande Signalement reçu que plusieurs véhicules excèdent la limite de vitesse permise aux heures de pointe.	1	Des opérations de radar sporadiques ont été effectuées. 5 constats ont été émis pour le non-respect de la limite de vitesse dont 1 camion. 1 autre constat a été émis pour le non port de la ceinture de sécurité.	
Ville de Saint-Georges Demande de la garderie les Petits Coeurs pour excès de vitesse devant la garderie sur la 91 <sup>e</sup> Rue	2	5 opérations ont été effectuées, 4 constats d'infraction ont été émis, la requête a été reconduite en janvier 2017. De plus, 7 opérations radar, 2 constats d'infraction émis.	
Notre-Dame-des-Pins Véhicules lourds qui circulent sur la 30 <sup>e</sup> Rue et ne feraient pas l'arrêt obligatoire et feraient de la vitesse.	1	2 opérations ont été effectuées. Aucun constat émis.	
Ville de St-Georges Pour un arrêt obligatoire non respecté au coin de la 178 <sup>e</sup> Rue et la 180 <sup>e</sup> Rue.	1	2 opérations effectuées. Il s'agit d'un panneau d'arrêt non conforme à la réglementation. Émission de constat impossible.	
Ville de Saint-Georges Vitesse 127 <sup>e</sup> Rue près de la 25 <sup>e</sup> Avenue	1	11 opérations radar. 8 constats d'infraction émis.	
Ville de Saint-Georges Vitesse dans la 175 <sup>e</sup> Rue sur trajet d'autobus	1	12 opérations radar effectuées. 5 constats d'infraction émis.	
Saint-Éphrem-de-Beauce Circulation dangereuse sur la rue du collège devant l'école Curé-Beaudet	1	6 opérations de surveillance effectuées. 7 constats émis.	

# PRÉVENTION

---

Toujours en réponse aux besoins et aux réalités locales, les postes de la Sûreté tiennent des activités de prévention dans l'ensemble des municipalités qu'elle dessert, c'est-à-dire des mesures proactives et non pénales, qui ont pour but spécifique de réduire la criminalité en agissant sur les facteurs qui la déterminent, sur les circonstances et l'environnement dans lequel sont commis les délits.

La grande majorité des activités de prévention se tiennent au quotidien, dans le cadre des interventions de l'ensemble des patrouilleurs.

**Voici les principales activités de prévention réalisées au cours de la dernière année :**

## *Activités de prévention réalisées au cours de l'année*

DESCRIPTION DES ACTIVITÉS	COMMENTAIRES	NB ACTIVITÉS
Abus envers les aînés	Conférence sécurité à domicile.	1
Interventions dans les écoles	Plusieurs rencontres avec des étudiants de différents niveaux au cours de l'année afin de les sensibiliser sur divers sujets dont la cyberintimidation, l'intimidation, le taxage, les drogues, la fraude, la santé mentale, la sécurité routière et le travail policier.	103
Visites de commerces	Rencontre de commerçants concernant la fraude. Sensibilisation à la fausse monnaie en circulation.	3
Rencontres avec les parents	À la polyvalente Bélanger de Saint-Martin et à la polyvalente de Saint-Georges. Parents désirant avoir de l'information sur les drogues, leurs effets ainsi que divers conseils.	5
Rencontres avec les partenaires -Tables de concertation	Urgence-détresse - Santé mentale - Maltraitance des aînés - Itinérance - Alcool - Famille - Projet RÉMI - CLSC - Aînés Beauce-Sartigan - Violence conjugale.	62
Interventions psychosociales	Rencontre avec équipes multidisciplinaires. Rencontres pour interventions auprès de la clientèle visée.	20
Actions dans les médias	Rencontres avec les différents médias locaux. Conférences de presse.	9
Prévention	Rencontres avec différents groupes sur la prévention en général.	13

# POLICE DE PROXIMITÉ

La Sûreté du Québec s'est formellement engagée dans une approche professionnelle de type communautaire.

Cette philosophie de travail comprend les cinq grands principes suivants :

- La présence familiale
- La qualité de services
- Le partenariat
- La consultation de la clientèle
- La résolution de problèmes

Cette section présente les principales activités réalisées par l'approche de police de proximité.

## Présence familiale et parrainage

À la Sûreté du Québec, la présence familiale s'exprime par le parrainage des municipalités.

Voici les principales activités de parrainage (rencontres et échanges avec les acteurs-clés) réalisées par nos membres cette année. Ces activités sont en lien avec les priorités locales identifiées par notre CSP.

DESCRIPTION	COMMENTAIRES	NB ACTIVITÉS
Rencontre avec les maires		
Rencontre avec les directeurs généraux		
Rencontre avec les secrétaires-trésoriers		

## Résolution de problèmes

L'approche stratégique en résolution de problèmes (ASRP) permet d'associer des incidents autrement traités un par un, d'en dégager une compréhension globale et de rechercher des solutions durables, le tout en ayant recours aux partenaires et aux ressources des milieux affectés par des problématiques communes.

Voici les incidents traités par l'approche stratégique en résolution de problèmes au cours de la dernière année :

DESCRIPTION ET COMMENTAIRES
Aucun incident traité par ASRP durant cette année.

## Activités communautaires réalisées au cours de l'année

DESCRIPTION ET COMMENTAIRES
MAI - Présence policière avec la mascotte Polixe au Grand McDon à Saint-Georges.
MAI - Présence de la mascotte Polixe à la fête de la famille à Saint-Georges.
MAI - Présence de la mascotte Polixe à la fête de la famille à Saint-Martin.
JUIN - Conférence concernant l'abus auprès des aînés au centre Molé à Saint-Côme-Linière.
JUILLET - Formation aux intervenants en santé concernant l'application de la loi P-38 (santé mentale).
AOÛT - Visite du poste par 13 jeunes du Carrefour jeunesse-emploi de Beauce-Sud.
SEPTEMBRE - Rencontre avec de nouveaux arrivants au Cégep Beauce-Appalaches.
OCTOBRE - Kiosque au centre de congrès le Georgesville, lors de la Journée internationale des aînés.
OCTOBRE - Journée d'un travailleur. Un étudiant de la polyvalente de Saint-Georges a rencontré le sergent Mario Thiboutot.
OCTOBRE - Rencontre avec de nouveaux arrivants au Carrefour jeunesse-emploi avec le sergent Mario Thiboutot.
NOVEMBRE - Présentation du service de police au regroupement d'alcooliques anonymes par le sergent Mario Thiboutot.
DÉCEMBRE - Activités réalisées avec différents partenaires, projet RÉMI, Urgence-Détresse, le Bercaill.

DESCRIPTION ET COMMENTAIRES
JANVIER - Rédaction de divers communiqués de presse.
JANVIER - Activités réalisées avec la Table de concertation de la maltraitance envers les aînés.
MARS - Kiosque d'information sur différents thèmes tenu au centre commercial de Saint-Georges.

## STATISTIQUES OPÉRATIONNELLES

---

Cette section est consacrée aux statistiques de :

- Sécurité des réseaux de transport
- Règlements municipaux
- Cartes d'appel
- Criminalité

Les résultats qui vous sont présentés dans cette section vous permettront tout particulièrement d'apprécier la performance de la Sûreté au cours de la dernière année.

Afin de mettre en perspective ces données et d'en analyser l'évolution, vous pourrez également les comparer avec la moyenne des quatre dernières années.

De plus, afin d'en faciliter l'analyse, ces données vous sont présentées à l'aide de deux types de graphiques.

Chacun des graphiques de type « histogramme » indique les résultats pour les cinq dernières années. Une ligne trace la moyenne des quatre dernières années.

Ces graphiques permettent aussi de situer les résultats de la dernière année par rapport à la **zone d'écart normal**. L'écart normal est calculé à partir de la moyenne des différences entre les données de chacune des années, avec la moyenne des quatre dernières années. Visuellement, il s'agit de la zone comprise entre les lignes « écart + » et « écart - ». Les résultats qui s'écartent de cette zone méritent une attention particulière du CSP.

Des graphiques de type « pointe de tarte » accompagnent également des histogrammes afin d'illustrer plus précisément la répartition des catégories d'événements plus préoccupants.

Notez que les données de cette section concernent l'ensemble du territoire couvert par les effectifs du poste de la MRC de Beauce-Sartigan. Les résultats pour chacune des municipalités vous sont présentés en annexes.

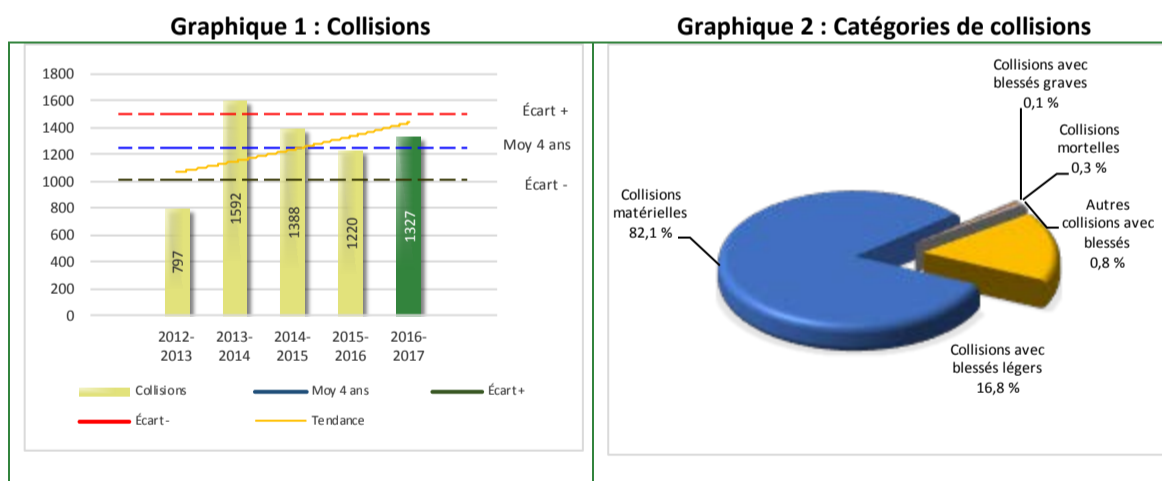
## La sécurité des réseaux de transport

**Tableau 1 Nombre de collisions et d'interventions couvertes sur le territoire excluant le réseau autoroutier, s'il y a lieu.**

		2012-2013	2013-2014	2014-2015	2015-2016	2016-2017
<b>Collisions</b>						
1	Collisions mortelles	8	2	1	3	4
	Collisions avec blessés graves	0	2	6	5	1
	Collisions avec blessés légers	139	235	230	231	223
	2 Autres collisions avec blessés	1	4	7	3	10
	Collisions matérielles	649	1 349	1 144	978	1 089
<b>Sous-total :</b>		<b>797</b>	<b>1 592</b>	<b>1 388</b>	<b>1 220</b>	<b>1 327</b>
<b>Interventions</b>						
3	Avertissement nautique	0	0	12	0	0
	Capacités affaiblies	82	132	133	92	107
	Autres crimes	105	243	149	70	73
4	Constats provinciaux	2 362	3 057	4 243	1 251	4 155
	Constats municipaux	1 050	2 172	2 182	4 982	1 386
	Avis de vérification de véhicule routier	57	89	40	44	45
	Avertissement	1 410	2 805	3 327	2 674	2 060
<b>Sous-total :</b>		<b>5 066</b>	<b>8 498</b>	<b>10 086</b>	<b>9 113</b>	<b>7 826</b>

- 1 La catégorie « Collisions avec blessés » (entre blessés graves et blessés légers) est compilée depuis janvier 2014.
- 2 La catégorie « Autres collisions avec blessés » comprend les cas de collisions avec blessés hors des chemins publics.
- 3 La catégorie « Autres crimes » comprend les cas de conduite dangereuse, de poursuite, de délit de fuite, de conduite de véhicule routier pendant une interdiction (de conduire).
- 4 Avis de vérification d'un véhicule routier.

### Évolution du nombre de collisions et d'interventions au cours des dernières années depuis le 1<sup>er</sup> avril.



### Collisions

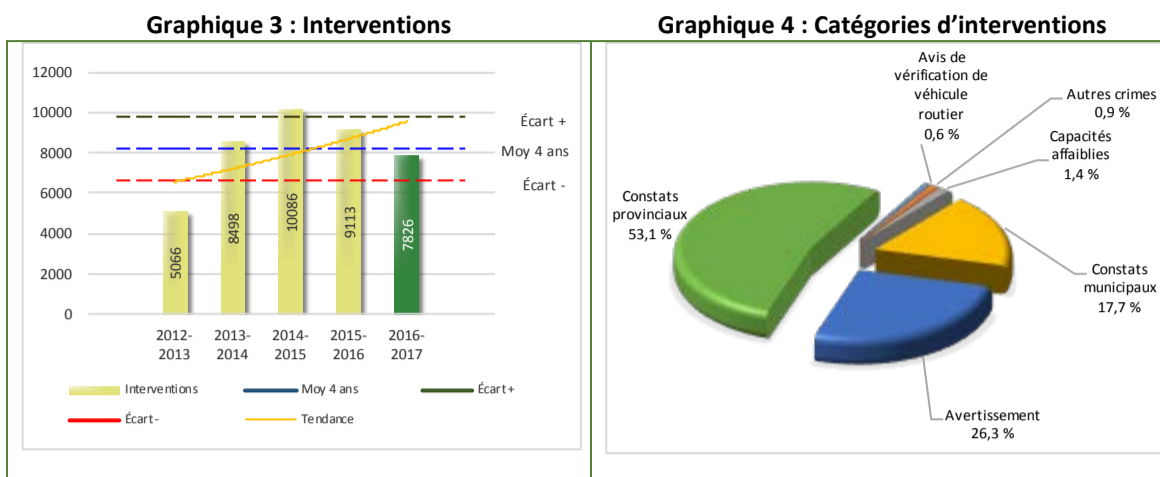
Le tableau des collisions fait état de 1327 collisions pour l'année qui vient de se terminer. Cela représente une baisse de 5% par rapport à la moyenne des années précédentes, mais une légère hausse de 9% en comparant avec l'année 2015-2016. Malheureusement, nous pouvons constater une hausse des collisions mortelles. Pour ce qui est des collisions avec blessés, il y a une légère baisse de 3% par rapport à la moyenne des années précédentes. Cependant, la grande majorité des collisions sont matérielles.

Contrairement à ce que nous démontre le graphique 1, nous pouvons constater une tendance à la baisse concernant le nombre de collisions. L'année 2012-2013 est faussée due à l'intégration tardive durant l'année en cours de la Sûreté municipale de la ville de Saint-Georges. Le nombre de collisions de l'année courante qui est de 1327, se situe également à l'intérieur de l'écart moyen. Le bilan des collisions de l'année courante est relativement stable par rapport aux années antérieures.

La variation la plus importante se situe au niveau des collisions avec blessés graves qui affichent une baisse de 4 collisions par rapport à l'année précédente. Cette amélioration est en accord avec la tendance observée pour les quatre années précédentes de ce type de collision.



**Évolution du nombre de collisions et d'interventions au cours des dernières années.**



**Interventions**

Le nombre d'interventions en sécurité routière a connu une diminution de 14% par rapport à l'année précédente et aux années antérieures. Les capacités affaiblies ont connu une augmentation de 16% cette année par rapport à l'année précédente, mais une baisse de 10% par rapport à la moyenne des années antérieures. Le nombre de "autres crimes" est en baisse de 53% par rapport aux années précédentes. Le nombre de constats d'infraction est en baisse de 7% par rapport à la moyenne des années antérieures. La variation la plus importante se situe au niveau des avertissements qui sont en baisse de 30%. Les constats d'infractions représentent la majorité de nos interventions en sécurité routière.

Contrairement à ce que nous démontre le graphique 1, nous pouvons constater une tendance à la baisse concernant le nombre d'interventions en sécurité routière. L'année 2012-2013 est faussée dû à l'intégration tardive durant l'année en cause de la Sûreté municipale de la ville de Saint-Georges. Les résultats de l'année courante se situent quand même à l'intérieur de l'écart moyen par rapport au bilan des années précédentes dans la MRC.

**Graphique 5 : Collisions avec blessés graves au cours des dernières années**



Le graphique 5 présente l'évolution de collisions avec blessés graves. Nous observons une diminution de 4 collisions par rapport à l'année dernière. Cette amélioration correspond à la tendance observée sur les années précédentes. Il est à prévoir, à long terme, que l'évolution de ce type d'interventions devrait s'ajuster à la tendance mathématique observée pour les années antérieures pour la MRC et risque d'augmenter compte tenu du nombre très bas en 2016-2017.

## Règlements municipaux

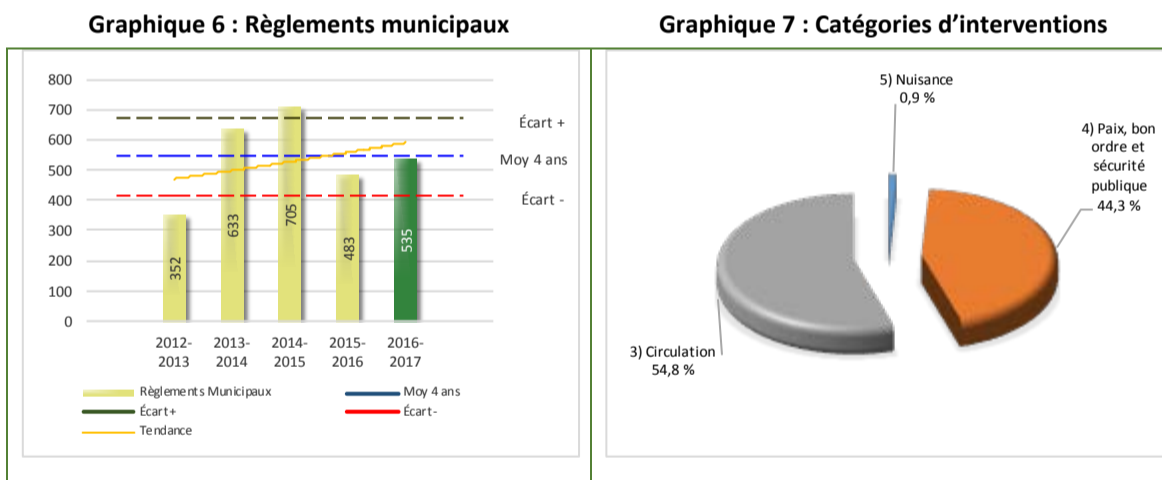
**Tableau 2** Nombre de constats émis pour infractions aux règlements municipaux sur le territoire.

Domaine		2012-2013	2013-2014	2014-2015	2015-2016	2016-2017
1	1) Alarmes	2	10	8	0	0
	2) Vente	0	1	0	0	0
	3) Circulation	240	342	399	257	293
	4) Paix, bon ordre et sécurité publique	97	254	291	213	237
	5) Nuisance	13	26	7	13	5
<b>Total :</b>		<b>352</b>	<b>633</b>	<b>705</b>	<b>483</b>	<b>535</b>

- 1 Types d'infractions de la circulation : endroits interdits, virages en « U », avertissement sonore, crissement des pneus, courses, et autres infractions impliquant des piétons, des animaux, des véhicules lourds, des véhicules d'urgence, etc.

Nous constatons au tableau 2 que le nombre de constats émis pour des infractions aux règlements municipaux a connu une augmentation au cours de la dernière période. Les policiers ont émis un total de 535 constats, soit une augmentation de 11%. Cependant nous remarquons une baisse de 12% depuis 2013-2014. La majorité des constats émis sont en vertu du Règlement sur la circulation, ainsi que du Règlement sur la paix, bon ordre et sécurité publique.

### Évolution du nombre de constats émis pour infractions aux règlements municipaux pour l'année courante.



Le graphique 6 démontre que le nombre de constats municipaux émis cette année est inférieur au nombre moyen de constats émis depuis les trois dernières années.

Les résultats de l'année courante se situent dans la zone d'écart moyen. Les résultats demeurent statistiquement dans la moyenne par rapport au bilan des dernières années de la MRC.

## Cartes d'appel

**Tableau 3** Nombre de cartes d'appel sur le territoire au cours de l'année.

	2012-2013		2013-2014		2014-2015		2015-2016		2016-2017	
Priorité 1	3 041		6 348		6 107		6 083		6 307	
Priorité 2	1 052		2 033		1 822		1 810		1 874	
Priorité 3	431		906		954		963		1 029	
<b>Total :</b>	<b>4 524</b>		<b>9 287</b>		<b>8 883</b>		<b>8 856</b>		<b>9 210</b>	
<b>Alarmes</b>	<b>Nb</b>	<b>%</b>	<b>Nb</b>	<b>%</b>	<b>Nb</b>	<b>%</b>	<b>Nb</b>	<b>%</b>	<b>Nb</b>	<b>%</b>
	484	11%	864	9%	899	10%	841	9%	827	9%

*Priorité 1* : Appels de service requérant une intervention policière urgente et immédiate ou à l'intérieur d'une période de 30 minutes.

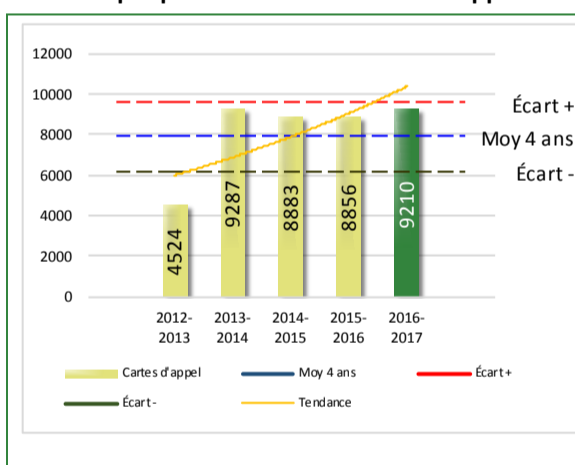
*Priorité 2* : Appels de service requérant une intervention policière en différé avec déplacement d'un policier sur rendez-vous.

*Priorité 3* : Prise de rendez-vous par téléphone, aucune intervention policière ou déplacement du citoyen au poste.

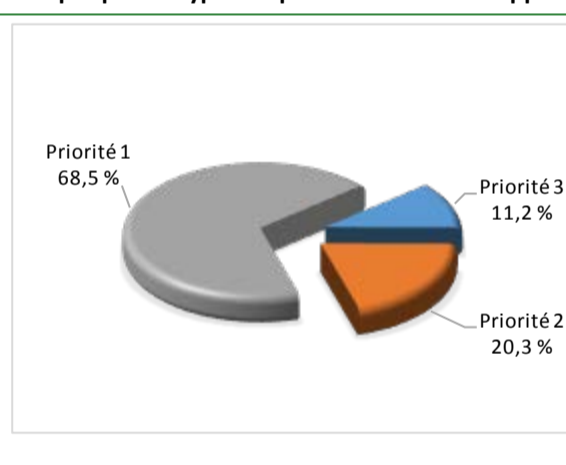
Le tableau 3 des cartes d'appel trace le portrait des données de l'année courante par catégories. Nous observons que le nombre de cartes d'appel pour les alarmes demeure plutôt stable au fil des années. Quant au nombre de cartes d'appel pour les *priorités 1*, il a augmenté de 224 par rapport à l'année précédente. Le nombre total de cartes d'appel demeure stable par rapport à la moyenne depuis 2013.

### Évolution du nombre de cartes d'appel au cours des dernières années.

**Graphique 8 : Nombre de cartes d'appel**



**Graphique 9 : Types de priorité de cartes d'appel**



Le graphique 8 illustre la fluctuation du nombre total de cartes d'appel au cours des cinq dernières années. On constate que le nombre de cartes d'appel enregistré pour cette période demeure stable en ne tenant pas compte de l'année 2012-2013. Il y a très peu de fluctuations, ce qui fait que le nombre de cette année demeure dans la zone d'écart moyen.

**Note** : il ne faut pas tenir compte de la tendance illustrée dans ce graphique dû à l'intégration tardive de la Sûreté municipale de la ville de Saint-Georges en 2012-2013.

Le graphique 9 nous indique que les cartes d'appel de *priorité 1* sont les plus nombreuses à être enregistrées pour cette année. Cette donnée peut s'expliquer par le fait que les appels enregistrés requièrent une intervention policière immédiate. Sans compter que les alarmes représentent quand même 9% du nombre de cartes d'appel.

## La criminalité

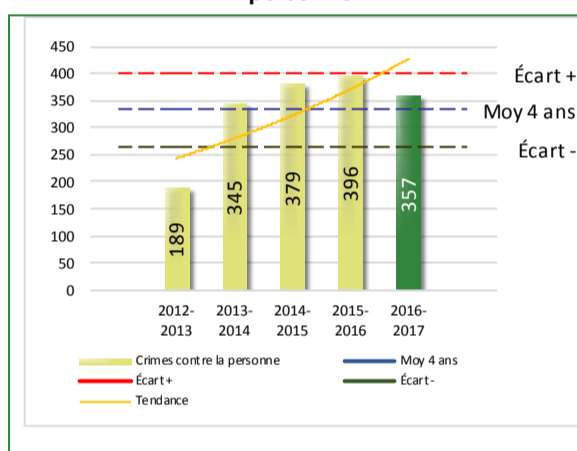
**Tableau 4** Nombre de crimes contre la personne sur le territoire au cours de l'année.

		2012-2013	2013-2014	2014-2015	2015-2016	2016-2017
<b>1000- Crimes contre la personne <sup>1</sup></b>						
	Infractions entraînant la mort	0	0	0	0	2
	Agressions sexuelles	16	36	34	32	34
	Voies de fait	78	175	200	205	181
	Vols qualifiés	1	2	1	4	5
<sup>2</sup>	Autres crimes contre la personne	94	132	144	155	135
	<b>Crimes contre la personne :</b>	<b>189</b>	<b>345</b>	<b>379</b>	<b>396</b>	<b>357</b>

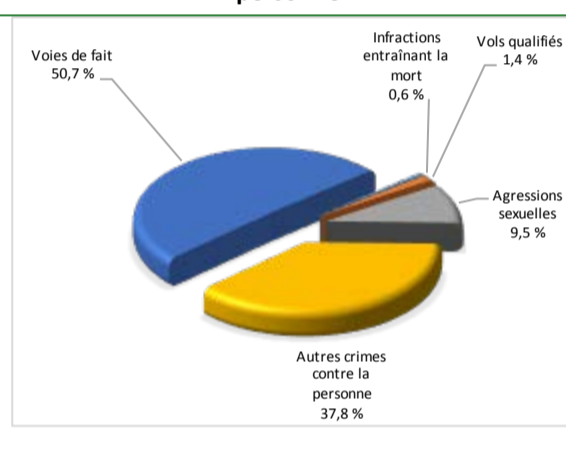
1. La section « Crimes contre la personne » présente le nombre de victimes d'actes criminels. Les sections suivantes présentent le nombre de dossiers opérationnels.
2. À titre informatif, les « Autres crimes contre la personne » incluent les cas d'enlèvement, de séquestration, d'extorsion, de profération de menaces, d'intimidation, etc.

### Évolution du nombre de crimes contre la personne au cours des dernières années.

**Graphique 10 : Nombre de crimes contre la personne**



**Graphique 11 : Catégories de crimes contre la personne**



Le graphique 10 présente le nombre de crimes contre la personne au cours des cinq dernières années. On constate que la donnée de cette année se situe au-dessus de la moyenne soit une augmentation de 4% par rapport aux années antérieures, mais une diminution de 10% par rapport à la dernière année de la MRC.

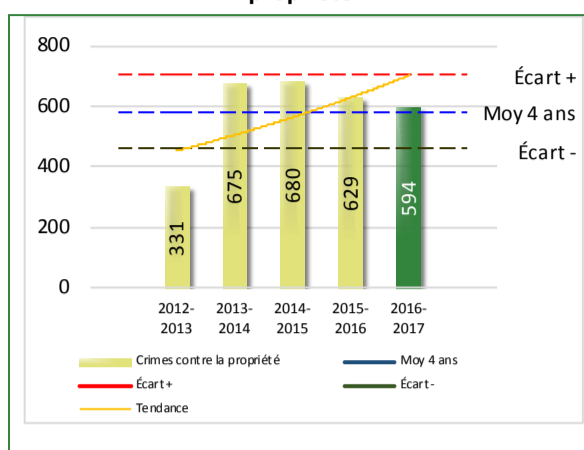
Le graphique 11 spécifie le nombre d'événements pour chacune des catégories des crimes contre la personne. On remarque alors que les voies de fait sont le type de crimes le plus fréquent pour cette année.

**Tableau 5** Nombre de crimes contre la propriété sur le territoire au cours de l'année.

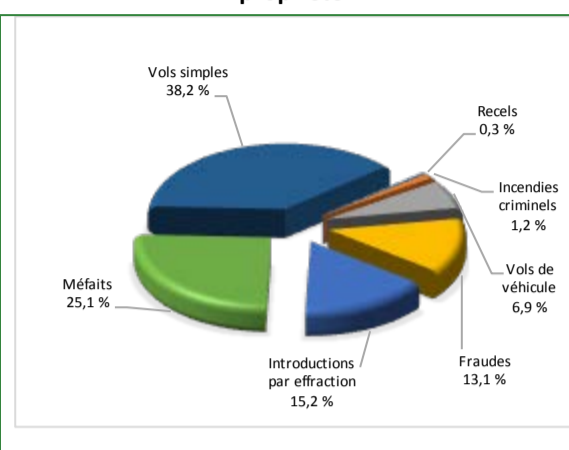
		2012-2013	2013-2014	2014-2015	2015-2016	2016-2017
<b>2000- Crimes contre la propriété</b>						
	Incendies criminels	11	12	21	6	7
	Introductions par effraction	90	130	135	122	90
	Vols simples	76	206	216	199	227
	Vols de véhicule	28	34	23	35	41
	Recels	4	8	8	7	2
	Fraudes	44	90	68	59	78
	Méfais	78	195	209	201	149
	<b>Crimes contre la propriété :</b>	<b>331</b>	<b>675</b>	<b>680</b>	<b>629</b>	<b>594</b>

## Évolution du nombre de crimes contre la propriété au cours des dernières années

Graphique 12 : Nombre de crimes contre la propriété



Graphique 13 : Catégories de crimes contre la propriété



Le graphique 12 présente les crimes contre la propriété des cinq dernières années.

Les résultats de l'année courante se situent dans la zone d'écart moyen. Les résultats demeurent statistiquement dans la moyenne par rapport au bilan des quatre dernières années de la MRC. Nous remarquons cependant une tendance à la baisse pour ce type de crimes. Par rapport à la moyenne des années antérieures, le nombre total de crimes contre la propriété est en baisse de 10%, les introductions par effraction sont en baisse de 30%, les vols sont en hausse de 10% et les méfaits sont en baisse de 26%.

Le graphique 13 spécifie le nombre d'événements pour chacune des catégories de crimes contre la propriété. On remarque alors que les vols simples sont le type de crimes les plus fréquents au cours de l'année.

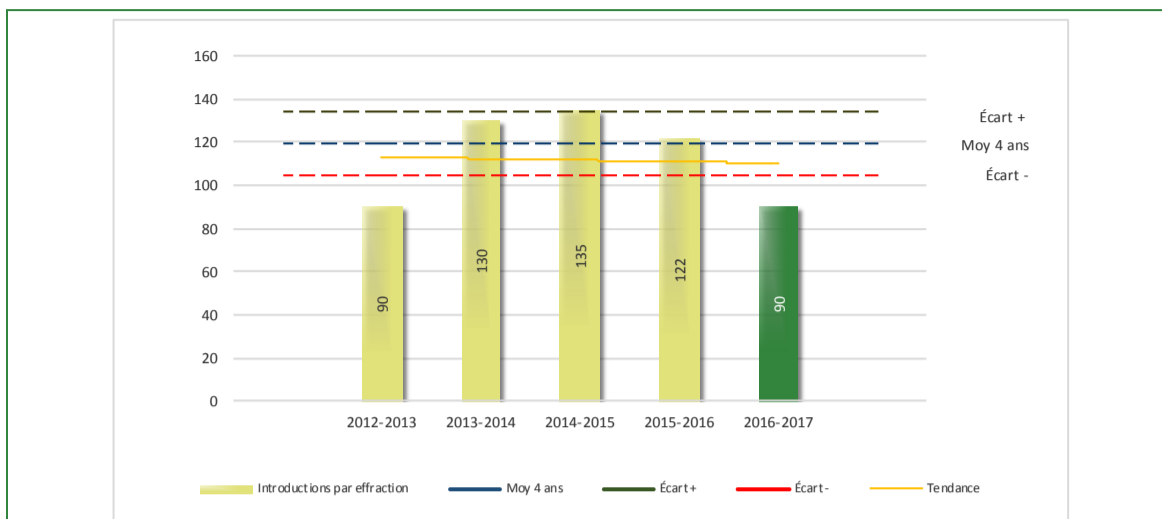
Malgré de nombreux dossiers d'importance en matière de drogue cette année, nous notons une baisse du nombre total de dossiers en comparaison de la moyenne des années précédentes.

Tableau 6 Autres criminalités et interventions sur le territoire au cours de l'année.

		2012-2013	2013-2014	2014-2015	2015-2016	2016-2017
<b>Autres criminalités</b>						
1	3000- Autres infractions au Code criminel	120	258	202	181	147
	4000 5000 - Loi réglementant drogues et stupéfiants	98	155	178	153	125
	6000- Infractions aux autres lois fédérales	2	1	1	0	0
	7000- Infractions aux lois provinciales	33	58	96	75	61
	<b>Autres criminalités :</b>	<b>253</b>	<b>472</b>	<b>477</b>	<b>409</b>	<b>333</b>
<b>Activités</b>						
	A- Assistances	28	64	68	72	66
	B- Permis	17	39	35	22	11
	E- Enquêtes	178	379	311	411	385
2	F- Événements relatifs à la RACJ	104	131	107	87	112
	P- Objets perdus ou trouvés	86	23	25	17	24
3	R- Interventions policières	363	351	407	394	395
	V- Véhicules retrouvés ou remisés	56	34	42	47	32
	X- Interpellation, observation et autre	63	25	60	129	22
	<b>Activités :</b>	<b>895</b>	<b>1 046</b>	<b>1 055</b>	<b>1 179</b>	<b>1 047</b>
<b>Total criminalité et activités :</b>		<b>1 668</b>	<b>2 538</b>	<b>2 591</b>	<b>2 613</b>	<b>2 331</b>

- 1 La catégorie « **Autres infractions au Code criminel** » comprend différentes infractions, telles : utilisation de monnaie contrefaite, avoir troublé la paix, évasion d'une garde légale, action indécente, production et distribution de pornographie juvénile, voyeurisme, leurre au moyen d'un ordinateur, appel téléphonique indécent, menace, incitation publique à la haine, etc.
- 2 La **Régie des alcools, des courses et des jeux (RACJ)**.
- 3 La catégorie « **Interventions policières** » comprend notamment les cas suivants : plainte de bruit, chicane de famille, service d'ordre, escorte de véhicule, affaires civiles, transfert de détenu et de personne en crise, assistance au public, prise d'empreintes digitales, personne en détresse, etc.

**GRAPHIQUE 14 : INTRODUCTIONS PAR EFFRACTION AU COURS DE L'ANNÉE**



Le graphique 14 démontre que le nombre d'introduction par effraction de cette année est inférieur au nombre moyen depuis les trois dernières années. Il s'agit d'une tendance à la baisse depuis l'année 2013.

Ce type de crime présente une amélioration statistiquement significative par rapport aux années antérieures. Cette variation s'explique par une présence et une visibilité accrues de nos patrouilleurs dans les zones à risques.

# INTERVENTIONS EN MILIEU SCOLAIRE

Cette section présente les différentes interventions réalisées en milieu scolaire.

	Année courante
Dossiers d'enquête relatifs au PIMS	40
Collaborations à d'autres dossiers connexes	15
<b>Total dossiers :</b>	<b>55</b>
Établissements visités	13
Nb personnes rencontrées	400
Nombre d'établissements visés	26

Voici les statistiques PIMS (Policier intervenant en milieu scolaire) du 1<sup>er</sup> avril 2016 au 31 mars 2017.

- 40 dossiers PIMS assignés reliés aux stupéfiants, vols, crimes contre la personne (intimidation, harcèlement, voies de fait, agression sexuelle, pornographie juvénile).
- 15 dossiers d'enquêtes de poste (cisaille, mort, crimes contre la personne et contre la propriété).
- Plusieurs assistances auprès des autres enquêteurs et patrouilleurs pour des arrestations et des perquisitions en matière de stupéfiants.
- Mise à jour et suivi du programme PRÉS (Plan de réponses pour des établissements sécuritaires) au niveau de toute la Commission scolaire de la Beauce-Etchemin (une rencontre d'informations sur le PRÉS ainsi que quatre pratiques de confinement).
- Au niveau de la MRC de Beauce-Sartigan, 26 établissements scolaires visés.
- 13 écoles de la MRC de Beauce-Sartigan ont été visitées soit pour des dossiers d'enquêtes, de la prévention ou pour le programme PRÉS.
- Durant le mois de mars 2017, des écoles du secteur de Beauceville dont la polyvalente Saint-François furent aussi visitées pour enquêtes et prévention.
- Durant cette période, une trentaine de jeunes ont été judiciairisés (mesures de renvoi ou dossiers transmis au procureur).
- Une centaine de jeunes furent rencontrés de façon préventive, soit en groupe au sujet de la toxicomanie ou des rencontres individuelles au niveau de l'intimidation, du harcèlement et des menaces (explications claires des conséquences judiciaires en cas de plainte).
- Rencontre à l'école des Deux-Rives de Saint-Georges de +/- 300 parents de jeunes de 5<sup>e</sup> et 6<sup>e</sup> année du primaire au sujet de la cybercriminalité afin de leur donner des outils pour bien encadrer leurs jeunes sur l'utilisation des médias sociaux.
- Depuis novembre 2016, fin de toutes les enquêtes de poste et assistances. Donc, collaboration et nombreuses assistances entre les PIMS de Beauce-Sartigan et des Etchemins.
- Travail sur les ententes de protocole entre le ministère de la Sécurité publique et le ministère de l'Éducation.

# INTERVENTIONS PAR DES UNITÉS DE SOUTIEN RÉGIONALES

---

**Cette section présente les interventions réalisées sur le territoire de la MRC par d'autres unités de soutien régionales au cours de l'année. Voici les détails de ces interventions.**

Assistance de nombreux services de soutien de la Sûreté du Québec de la région de la Capitale Nationale-Chaudière-Appalaches tout au long de la dernière année.

- Des techniciens en identité judiciaire sont intervenus dans des dossiers de morts humaines, d'introductions par effraction, de vols de véhicules ainsi que des crimes contre la personne.
- Des maîtres de chiens sont intervenus dans des dossiers de disparitions et de perquisitions en matière de drogue.
- Des agents d'infiltration ont travaillé sur notre territoire dans le but d'amasser de l'information et des preuves.
- Des techniciens en explosifs nous ont assistés lors de la découverte d'engins potentiellement dangereux.
- Un technicien en recherche terrestre fut demandé en assistance pour localiser une personne disparue.
- Plusieurs enquêteurs spécialisés de la division des enquêtes sur les crimes majeurs ont pris le relais ou ont coordonné des dossiers d'importance ou hors du commun.
- Des patrouilleurs de l'unité d'urgence de Québec ont patrouillé notre territoire à plusieurs reprises en support dans nos efforts en sécurité routière.

## MESURES D'URGENCE ET ÉVÉNEMENTS MAJEURS

---

**Ce segment vous présente la liste des différents événements majeurs survenus au cours de l'année. Voici les événements majeurs ayant eu lieu :**

- Du 29 juin au 03 juillet : présence policière près du site de Woodstock en Beauce. Nous sommes intervenus à quelques occasions pour des intoxications sur le site pour l'année 2016-2017.
- Le 17 juin : Tour de Beauce. Courses dans les secteurs Saint-Georges et Saint-Jean-de-La-Lande.
- Le 19 juin : Tour de Beauce. Circuit urbain dans la ville de Saint-Georges.
- Le 21 juin : Marche au flambeau à Saint-Georges.
- Les 23 et 24 juin : plusieurs activités pour la fête nationale dans différentes municipalités de la MRC.
- Le 1<sup>er</sup> juillet : plusieurs activités pour la fête du Canada.
- Les 17 et 18 juillet : festival d'accélération à Saint-Côme-Linière.
- Du 22 juillet au 07 août : lors des vacances de la construction, il y a eu des opérations en sécurité routière « *Opération Nationale Concertée* » axées sur le respect des limites de vitesse, le port de la ceinture de sécurité, les règles d'utilisation du cellulaire au volant d'un véhicule et sur les opérations pour enrayer les conduites avec les capacités affaiblies.
- Le 27 août : il y a eu une manifestation de VTT dans la municipalité de Saint-Martin.
- Du 02 au 05 septembre : lors de la fête du travail, il y a eu des opérations en sécurité routière « *Opération Nationale Concertée* » axées sur le respect des limites de vitesse, le port de la ceinture de sécurité, les règles d'utilisation du cellulaire au volant d'un véhicule et sur les opérations pour enrayer les conduites avec les capacités affaiblies.
- Le 21 octobre : incendie majeur dans une résidence de la 1<sup>re</sup> Avenue, secteur ouest à Saint-Georges. Rien de criminel.
- Le 3 novembre : fuite de gaz naturel importante sur la Route 204 à Saint-Georges, erreur de forage. Tout le secteur commercial fut évacué (Restaurant Score, Wal-Mart, Canadian Tire, Caisse Desjardins).



# ACTIVITÉS DIGNES D'INTÉRÊT

---

**Voici les activités dignes d'intérêt ayant eu lieu au cours de l'année et qui n'ont pas été mentionnées dans les sections précédentes.**

Le sergent Mario Thiboutot a participé au Grand McDon au restaurant McDonald de Saint-Georges. Il était accompagné de la mascotte Polixe. L'activité avait pour but d'amasser des fonds pour les enfants malades.

- Du 6 au 12 juin : opérations sécurité routière, surveillance de la vitesse.
- Du 23 au 26 juin : Opération Nationale Concertée en sécurité routière durant le long congé de la Saint-Jean-Baptiste.
- Le 14 juillet : opération ciblée pour les cellulaires au volant, le non-port de la ceinture et la vitesse.
- Du 22 juillet au 7 août : Opération Nationale Concertée « vacances de la construction ».
- Le 30 juillet : les cadettes policières ont organisé une journée d'urgence regroupant tous les services d'urgence de la région. Une simulation de collisions a permis à la population de voir en action les différents services d'urgence et de visiter des kiosques d'information que ces derniers avaient mis en place.
- Le 13 août : triathlon du Lac-Poulin où nous avons déployé le bateau et où nous avons des patrouilleurs pour gérer la circulation autour du lac.
- Les 30, 31 août et le 7 septembre : opérations dans les zones scolaires ciblant le respect des limites de vitesse, le respect des feux de signalisation, du passage des véhicules lors du déploiement des feux d'avertissement des autobus scolaires.
- Le 3 septembre : présence policière lors de l'évènement de tire de chevaux à l'aréna de Saint-Gédéon.
- Du 6 au 8 septembre : toujours lors de la rentrée scolaire, l'équipe de l'appareil photo radar est venue faire des opérations sur le territoire.
- Du 28 septembre au 2 octobre : Opération Nationale Concertée appelée « OPS Distraction ». Il y a eu des activités de sensibilisation où l'objectif était d'intervenir en répression contre le cellulaire et les textos au volant.
- Du 6 au 9 octobre : opérations en sécurité routière. Long congé de l'Action de grâce. Il y a eu plusieurs interventions en sécurité routière afin d'améliorer le bilan routier.
- Du 24 novembre au 3 janvier : opérations en sécurité routière. Opération « Vaccin » afin de contrer les conducteurs en capacités affaiblies à l'approche des fêtes. Un total de 337 constats d'infraction furent émis et il y a eu 14 personnes arrêtées pour conduite avec les capacités affaiblies durant cette période.
- Les patrouilleurs motoneigistes de la Sûreté du Québec ont effectué plusieurs sorties durant cette période. Ils ont sillonné plusieurs kilomètres de sentier. Plus de 300 motoneigistes furent interceptés et des constats d'infractions furent émis concernant diverses infractions au Code de la sécurité routière. Toutefois, aucun conducteur ne fut arrêté pour conduite avec les capacités affaiblies.
- La Sûreté du Québec de la MRC de Beauce-Sartigan a déclenché l'opération "GRIFFE" à quelques reprises durant cette période lorsque les conditions météorologiques et routières se sont détériorées. Cette opération vise le changement de comportement des usagers du réseau routier, en amont d'une tempête hivernale et de détérioration des conditions routières.

Les policiers étaient présents en plus grand nombre afin d'intervenir aux endroits stratégiques du réseau routier. Ils assurent le respect du Code de la sécurité routière, particulièrement en ce qui a trait à la vitesse et à la conduite non adaptées lors de conditions météorologiques et routières difficiles. Les collisions, lors de conditions climatiques précaires, sont principalement causées par le comportement des conducteurs qui n'adaptent pas leur conduite en conséquence.

L'opération "GRIFFE" précède généralement l'opération "DÉGIVREUR" lorsqu'il y a fermeture de route lors d'une tempête de neige.