

RAPPORT ANNUEL D'ACTIVITÉS

POSTE DE LA MRC DE BELLECHASSE

DE LA SÛRETÉ DU QUÉBEC

DU 1^{ER} AVRIL 2016 AU 31 MARS 2017



MOT DU DIRECTEUR DE POSTE



C'est avec plaisir que je vous présente le rapport annuel d'activités du poste de la MRC de Bellechasse de la Sûreté du Québec pour l'année financière 2016-2017. Conformément à nos engagements ainsi qu'aux priorités dégagées par le Comité de sécurité publique (CSP), nous avons poursuivi le déploiement de nos actions sur l'ensemble du territoire couvert.

On y retrouve notamment les activités réalisées en lien avec les priorités locales, les statistiques reliées à la sécurité routière, aux règlements municipaux, aux événements criminels et au traitement des cartes d'appel.

Ce rapport et ses résultats vous permettront d'assurer le suivi de la performance des services de la Sûreté du Québec.

Hovington, Patrice Lt

PRIORITÉS LOCALES

Voici les priorités locales identifiées par le CSP pour l'année 2016-2017 et le bilan des activités réalisées.

Priorité : Optimiser la visibilité policière sur le territoire

DESCRIPTION DES ACTIVITÉS	COMMENTAIRES	NB ACTIVITÉS
Assurer une présence policière dans les endroits publics	Données non disponibles	
Assurer une présence policière dans les commerces et les bars		
Assurer une présence policière dans les endroits ciblés		

Priorité : Optimiser les interventions à l'égard des VTT

DESCRIPTION DES ACTIVITÉS	COMMENTAIRES	NB ACTIVITÉS
Patrouille en quad	Données non disponibles	
Patrouille en motoneige		

Priorité : Lutter contre les trafiquants de drogues dans les écoles

DESCRIPTION DES ACTIVITÉS	COMMENTAIRES	NB ACTIVITÉS
Activité de prévention	Voir la section prévention	
Activité de répression	Voir la section intervention en milieu scolaire	

DEMANDES PONCTUELLES DES ÉLUS ET DES CITOYENS

Voici les demandes ponctuelles des élus et des citoyens qui ont été adressées à la Sûreté au cours de la dernière année.

DESCRIPTION DES DEMANDES	ACTION* (V, T, C)	NB REQUÊTES	COMMENTAIRES	NB ACTIVITÉS
Requêtes en matière de sécurité routière	C	26	Vitesse, arrêt obligatoire, etc.	26
Requêtes en matière criminelle	C	3	Surveillance pour méfaits	3
Requêtes en matière de réglementation municipale	C	4	Chiens en liberté	4
Requêtes en matière de sécurité récréotouristique	C	11	Circulation de VTT	11

*LÉGENDE

(V) en validation : Requêtes reçues et en période d'évaluation afin de confirmer si elles sont fondées ou non et si elles nécessitent des interventions spécifiques.

(T) en traitement : Requêtes validées et fondées pour lesquelles des activités sont effectuées afin de régler la problématique visée (ex. : patrouilles, surveillances, radar, etc.).

(C) clos : Requêtes qui sont résolues à la suite des activités effectuées ou qui sont non fondées.

PRÉVENTION

Toujours en réponse aux besoins et aux réalités locales, les postes de la Sûreté tiennent des activités de prévention dans l'ensemble des municipalités qu'elle dessert, c'est-à-dire des mesures proactives et non pénales, qui ont pour but spécifique de réduire la criminalité en agissant sur les facteurs qui la déterminent, sur les circonstances et l'environnement dans lequel sont commis les délits. La grande majorité des activités de prévention se tiennent au quotidien, dans le cadre des interventions de l'ensemble des patrouilleurs.

Voici les principales activités de prévention réalisées au cours de la dernière année :

Activités de prévention réalisées au cours de l'année

DESCRIPTION DES ACTIVITÉS	COMMENTAIRES	NB ACTIVITÉS
Abus drogues et alcool	Rencontres individuelles dans les écoles	27
Alcool au volant	Lunettes « fatal vision » 4 écoles rencontrées	6
Atelier « La force de s'exprimer »	Prévention de la violence, intimidation et cyberintimidation auprès d'élèves de 6 ^e année au primaire	15
Brigade scolaire	Valorisation des jeunes brigadiers scolaires au primaire	2
Enlèvement	Programme « Mimi il faut sauver Duncan » s'adressant au primaire	20
Exploitation sexuelle	Sujets variés	5
Programme policier d'un jour	Jeunes qui jouent le rôle de « policiers d'un jour »	5
Relation avec la communauté	Programme policier d'un jour et autres	63
Rencontre comité de prévention alcool au volant	Participation au comité	1
Rencontre de commerçants	Prévention pour la fraude	64
Rencontre projet Cott's	Projet sur la cybercriminalité avec le centre cyberaide	24
Rencontre Table agression sexuelle	Présence lors de la rencontre	1
Rencontre Table prévention jeunesse	Présence lors de la rencontre	1
Rencontre Table santé mentale	Présence lors de la rencontre	1
Sécurité routière	24 classes rencontrées	32
Thèmes variés	Autre rencontre	2

POLICE DE PROXIMITÉ

La Sûreté du Québec s'est formellement engagée dans une approche professionnelle de type communautaire.

Cette philosophie de travail comprend les cinq grands principes suivants :

- La présence familière;
- La qualité de services;
- Le partenariat;
- La consultation de la clientèle;
- La résolution de problèmes.

Cette section présente les principales activités réalisées par l'approche de police de proximité.

Présence familiale et parrainage

À la Sûreté du Québec, la présence familiale s'exprime par le parrainage des municipalités.

Voici les principales activités de parrainage (rencontres et échanges avec les acteurs-clés) réalisées par nos membres cette année. Ces activités sont en lien avec les priorités locales identifiées par notre CSP.

DESCRIPTION	COMMENTAIRES	NB ACTIVITÉS
Rencontre parrainage	Données non disponibles	

Résolution de problèmes

L'approche stratégique en résolution de problèmes (ASRP) permet d'associer des incidents autrement traités un par un, d'en dégager une compréhension globale et de rechercher des solutions durables, le tout en ayant recours aux partenaires et aux ressources des milieux affectés par des problématiques communes.

Voici les incidents traités par l'approche stratégique en résolution de problèmes au cours de la dernière année :

DESCRIPTION ET COMMENTAIRES
Aucun incident résolu par ASRP au cours de la période

Activités communautaires réalisées au cours de l'année

DESCRIPTION ET COMMENTAIRES
- Déjeuner des policiers MRC de Bellechasse en juin 2016
- Tournoi de golf bénéfice en août 2016

STATISTIQUES OPÉRATIONNELLES

Cette section est consacrée aux statistiques de :

- Sécurité des réseaux de transport;
- Règlements municipaux;
- Cartes d'appel;
- Criminalité.

Les résultats qui vous sont présentés dans cette section vous permettront tout particulièrement d'apprécier la performance de la Sûreté au cours de la dernière année.

Afin de mettre en perspective ces données et d'en analyser l'évolution, vous pourrez également les comparer avec la moyenne des quatre dernières années.

De plus, afin d'en faciliter l'analyse, ces données vous sont présentées à l'aide de deux types de graphiques.

Chacun des graphiques de type « histogramme » indique les résultats pour les cinq dernières années. Une ligne trace la moyenne des quatre dernières années.

Ces graphiques permettent aussi de situer les résultats de la dernière année par rapport à la **zone d'écart normal**. L'écart normal est calculé à partir de la moyenne des différences entre les données de chacune des années, avec la moyenne des quatre dernières années. Visuellement, il s'agit de la zone comprise entre les lignes « écart + » et « écart - ». Les résultats qui s'écartent de cette zone méritent une attention particulière du CSP.

Des graphiques de type « pointe de tarte » accompagnent également des histogrammes afin d'illustrer plus précisément la répartition des catégories d'événements plus préoccupants.

Notez que les données de cette section concernent l'ensemble du territoire couvert par les effectifs du poste de la MRC de Bellechasse. Les résultats pour chacune des municipalités vous sont présentés en annexes.

Statistiques extraites du Tableau de bord le : 2017-05-11

La sécurité des réseaux de transport

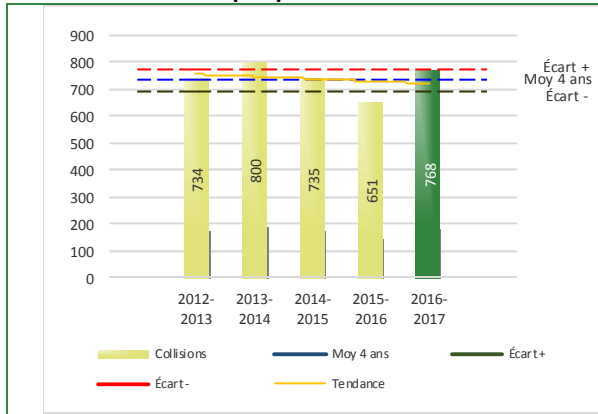
Tableau 1 Nombre de collisions et d'interventions couvertes sur le territoire excluant le réseau autoroutier, s'il y a lieu

Collisions		2012-2013	2013-2014	2014-2015	2015-2016	2016-2017
	Collisions mortelles	6	5	3	3	4
1	Collisions avec blessés graves	0	0	0	7	7
	Collisions avec blessés légers	163	145	158	137	171
2	Autres collisions avec blessés	8	14	9	7	16
	Collisions matérielles	557	636	565	497	570
	Sous-total :	734	800	735	651	768
Interventions						
	Avertissement nautique	0	0	0	0	0
	Capacités affaiblies	124	116	100	87	76
3	Autres crimes	85	70	67	52	56
	Constats provinciaux	2 246	1 672	2 218	2 119	1 970
	Constats municipaux	1 126	1 050	1 027	1 059	950
4	Avis de vérification de véhicule routi	70	120	81	32	37
	Avertissement	1 232	2 424	1 666	1 173	1 316
	Sous-total :	4 883	5 452	5 159	4 522	4 405

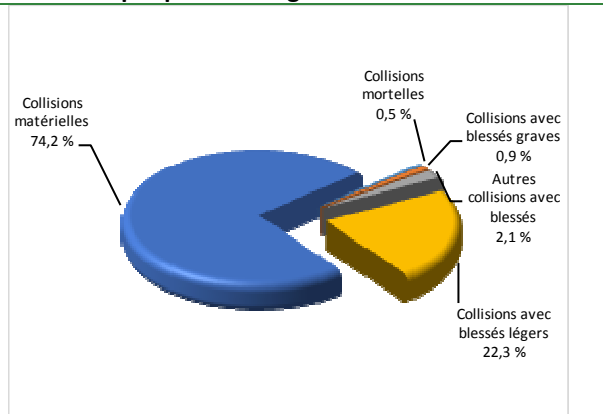
- 1 La catégorie « Collisions avec blessés » (entre blessés **graves** et blessés **légers**) est compilée depuis janvier 2014.
- 2 La catégorie « Autres collisions avec blessés » comprend les cas de collisions avec blessés hors des chemins publics.
- 3 La catégorie « Autres crimes » comprend les cas de conduite dangereuse, de poursuite, de délit de fuite, de conduite de véhicule routier pendant une interdiction (de conduire).
- 4 Avis de vérification d'un véhicule routier.

Évolution du nombre de collisions et d'interventions au cours des dernières années depuis le 1^{er} avril.

Graphique 1 : Collisions



Graphique 2 : Catégories de collisions



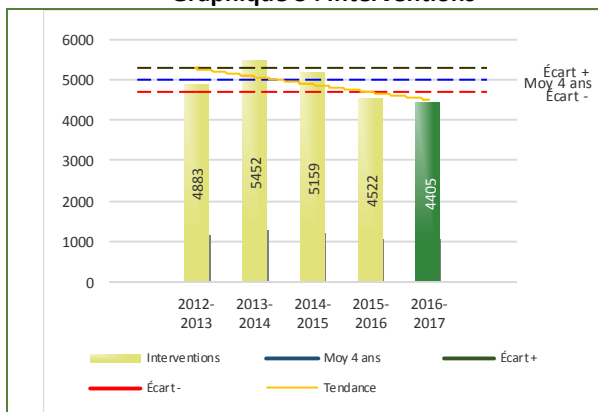
Collisions

Le graphique 1 permet de constater une tendance à la baisse du bilan routier au cours des cinq dernières années. Le total des collisions de l'année courante, qui est de 768 collisions, se situe au-dessus de l'écart supérieur. Le bilan des collisions de l'année courante accuse un recul significatif par rapport aux années antérieures.

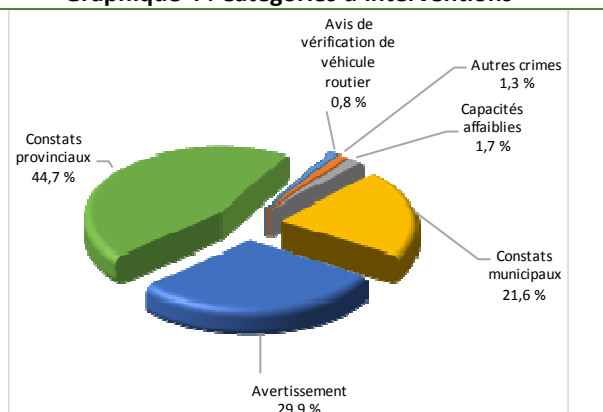
La variation la plus importante se situe au niveau des collisions avec blessés légers qui affichent une augmentation de 34 collisions par rapport à l'année précédente. Cette détérioration est en opposition avec la tendance observée pour les quatre années précédentes de ce type de collision. Il est à prévoir, à long terme, que l'évolution de ce type de collision suivra la tendance actuelle qui est à la baisse.

Évolution du nombre de collisions et d'interventions au cours des dernières années

Graphique 3 : Interventions



Graphique 4 : Catégories d'interventions

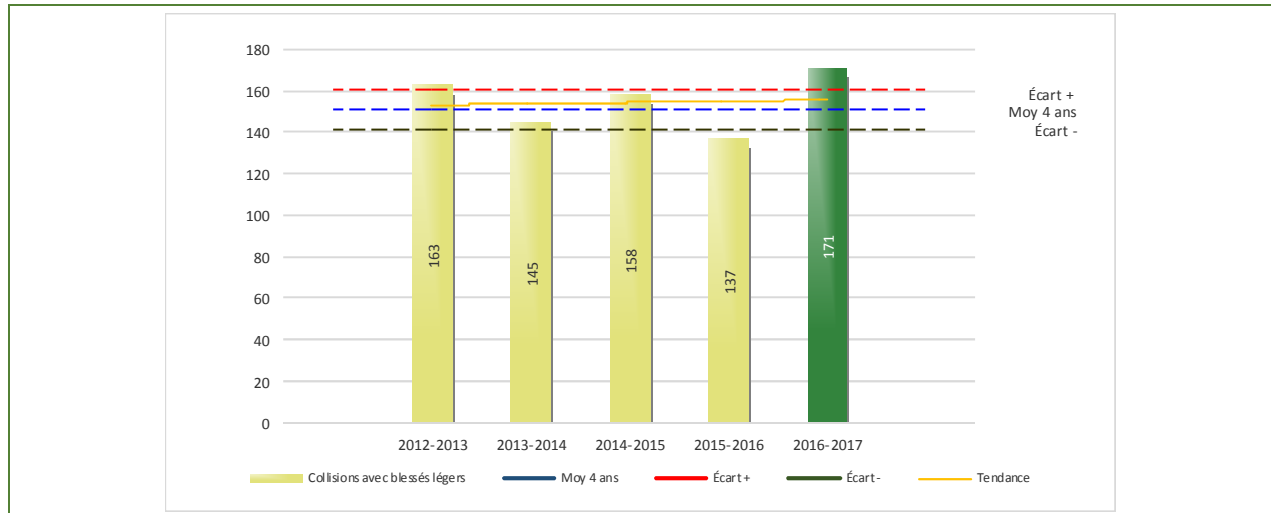


Interventions

Le graphique 3 présente une diminution du nombre d'interventions réalisées au cours de l'année courante par rapport aux années précédentes. Les résultats de l'année courante se situent en dessous de l'écart inférieur ce qui signifie que les résultats accusent un recul statistiquement significatif par rapport au bilan des quatre dernières années de la MRC.

La variation la plus importante se situe au niveau des constats municipaux qui affichent une diminution de 109 interventions par rapport à l'année précédente. Cette variation est en accord avec la tendance observée pour les quatre années antérieures. Il est à prévoir, à long terme, que l'évolution de ce type d'interventions ne suivra pas la tendance actuelle qui est à la baisse.

Graphique 5 : Collisions avec blessés légers au cours des dernières années



Le graphique 5 présente l'évolution des collisions avec blessés légers. Nous observons une augmentation de 34 collisions par rapport à l'année dernière. Cette régression correspond à la tendance observée sur les quatre années précédentes. Il est à prévoir, à long terme, que l'évolution de ce type d'interventions devrait s'ajuster à la tendance mathématique observée pour les années antérieures pour la MRC.

Règlements municipaux

Tableau 2 Nombre de constats émis pour infractions aux règlements municipaux sur le territoire

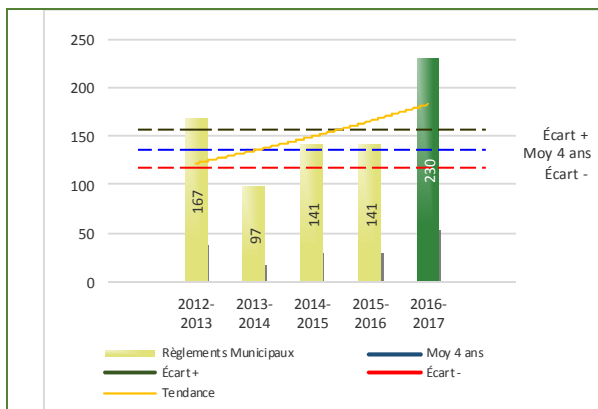
Domaine	2012-2013	2013-2014	2014-2015	2015-2016	2016-2017
1) Alarmes	5	18	20	25	18
2) Vente	2	0	0	0	1
3) Circulation	116	41	80	34	144
4) Paix, bon ordre et sécurité publique	32	22	26	71	48
5) Nuisance	12	16	15	11	19
Total :	167	97	141	141	230

1 Types d'infractions de la circulation : endroits interdits, virages en « U », avertissement sonore, crissement des pneus, courses, et autres infractions impliquant des piétons, des animaux, des véhicules lourds, des véhicules d'urgence, etc.

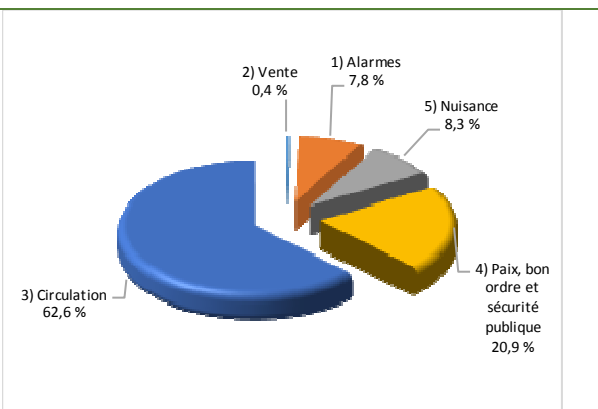
Nous constatons au tableau 2 que le nombre de constats émis pour des infractions aux règlements municipaux a connu une nette augmentation au cours de la dernière période. Les policiers ont émis un total de 230 constats. La principale augmentation se situe au niveau des infractions à la circulation.

Évolution du nombre de constats émis pour infraction aux règlements municipaux pour l'année courante

Graphique 6 : Règlements municipaux



Graphique 7 : Catégories d'interventions



Le graphique 6 démontre que le nombre de constats concernant les règlements municipaux émis cette année est supérieur au nombre moyen de constats émis depuis les quatre dernières années.

Les résultats de l'année courante se situent au-dessus de l'écart supérieur. Les résultats présentent une amélioration statistiquement significative par rapport au bilan des quatre dernières années de la MRC.

Cartes d'appel

Tableau 3 Nombre de cartes d'appel sur le territoire au cours de l'année

	2012-2013		2013-2014		2014-2015		2015-2016		2016-2017	
Priorité 1	3 443		3 268		3 032		2 976		3 064	
Priorité 2	1 079		1 031		1 037		928		1 013	
Priorité 3	385		354		372		386		387	
Total :	4 907		4 653		4 441		4 290		4 464	
Alarmes	Nb	%	Nb	%	Nb	%	Nb	%	Nb	%
	763	16%	677	15%	617	14%	594	14%	516	12%

Priorité 1 : Appels de service requérant une intervention policière urgente et immédiate ou à l'intérieur d'une période de 30 minutes.

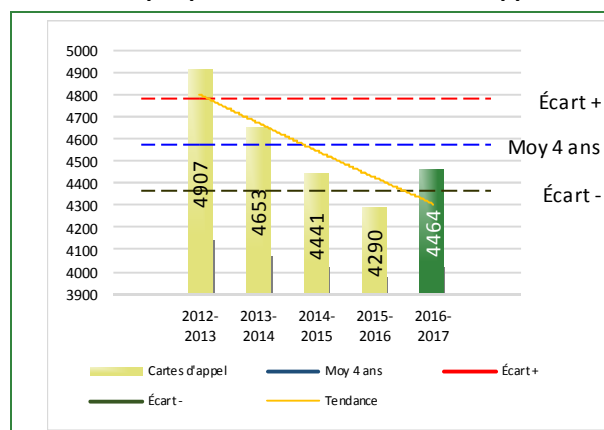
Priorité 2 : Appels de service requérant une intervention policière en différée avec déplacement d'un policier sur rendez-vous.

Priorité 3 : Prise de rendez-vous par téléphone, aucune intervention policière ou déplacement du citoyen au poste.

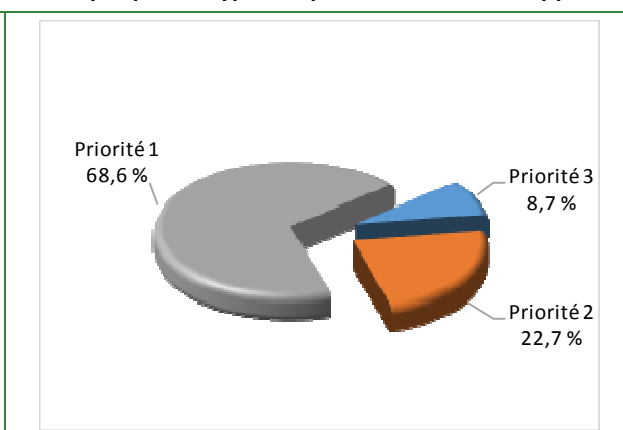
Le tableau 3 des cartes d'appel trace le portrait des données de l'année courante par catégories. Nous observons que le nombre de cartes d'appel pour les alarmes a diminué de 146 cartes par rapport à la moyenne des quatre dernières années et représente maintenant 12% de l'ensemble de nos cartes d'appel. Quant au nombre de cartes d'appel pour les priorités 1, il a augmenté de 88 cartes par rapport à l'année précédente.

Évolution du nombre de cartes d'appel au cours des dernières années

Graphique 8 : Nombre de cartes d'appel



Graphique 9 : Types de priorité de cartes d'appel



Le graphique 8 illustre la fluctuation du nombre total de cartes d'appel au cours des cinq dernières années. On constate que le nombre de cartes d'appel enregistré pour cette période se situe en dessous de la moyenne. Cependant, cet écart demeure dans la zone d'écart moyen.

Le graphique 9 nous indique que les cartes d'appel de priorité 1 sont les plus nombreuses à être enregistrées pour cette année.

La criminalité

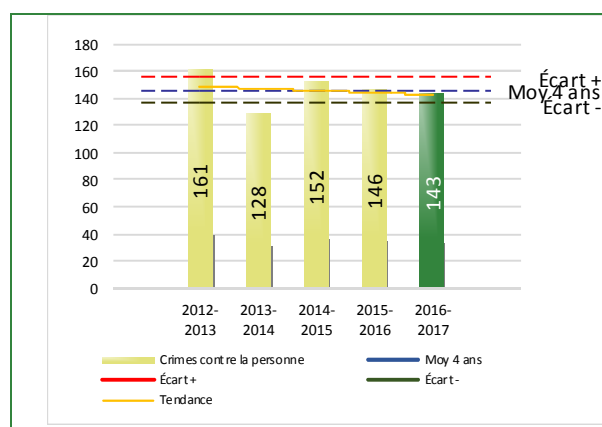
Tableau 4 Nombre de crimes contre la personne sur le territoire au cours de l'année

	2012-2013	2013-2014	2014-2015	2015-2016	2016-2017
1000- Crimes contre la personne ¹					
Infractions entraînant la mort	0	0	1	0	0
Agressions sexuelles	13	25	19	14	21
Voies de fait	95	63	66	81	78
Vols qualifiés	2	2	1	1	0
² Autres crimes contre la personne	51	38	65	50	44
Crimes contre la personne :	161	128	152	146	143

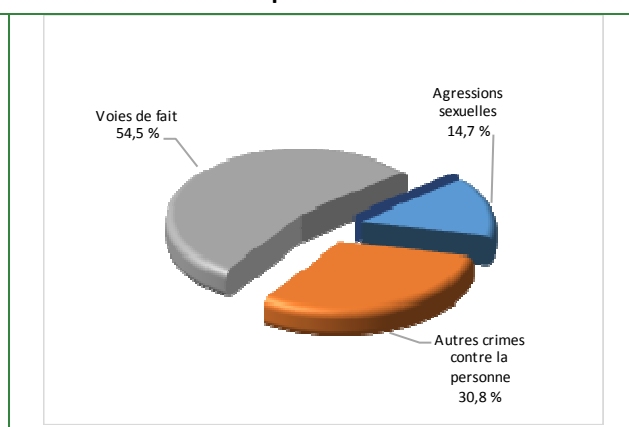
1. La section « **Crimes contre la personne** » présente le nombre de victimes d'actes criminels. Les sections suivantes présentent le nombre de dossiers opérationnels.
2. À titre informatif, les « **Autres crimes contre la personne** » incluent les cas d'enlèvement, de séquestration, d'extorsion, de profération de menaces, d'intimidation, etc.

Évolution du nombre de crimes contre la personne au cours des dernières années

Graphique 10 : Nombre de crimes contre la personne



Graphique 11 : Catégories de crimes contre la personne



Le graphique 10 présente le nombre de crimes contre la personne au cours des cinq dernières années. On constate que la donnée de cette année se situe en dessous de la moyenne.

Les résultats de l'année courante se situent dans la zone d'écart moyen. Les résultats demeurent statistiquement dans la moyenne par rapport au bilan des quatre dernières années de la MRC.

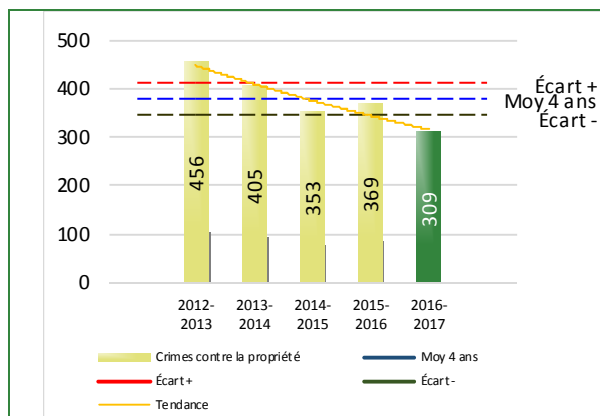
Le graphique 11 nous spécifie le nombre d'événements pour chacune des catégories des crimes contre la personne. On remarque alors que les voies de fait sont le type de crimes le plus fréquent pour cette année.

Tableau 5 Nombre de crimes contre la propriété sur le territoire au cours de l'année

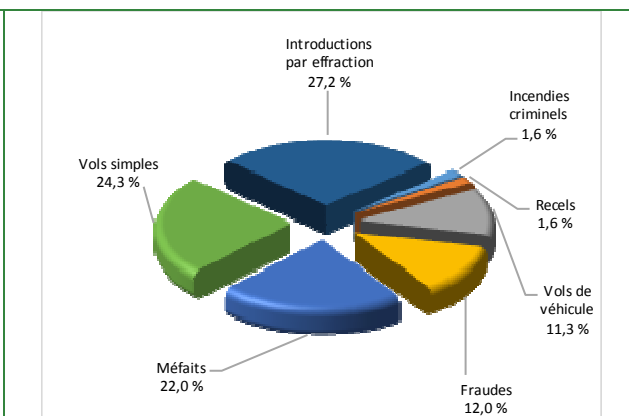
	2012-2013	2013-2014	2014-2015	2015-2016	2016-2017
2000- Crimes contre la propriété					
Incendies criminels	6	10	9	5	5
Introductions par effraction	142	145	113	121	84
Vols simples	142	98	79	92	75
Vols de véhicule	65	37	45	48	35
Recels	5	2	3	2	5
Fraudes	21	21	24	30	37
Méfaits	75	92	80	71	68
Crimes contre la propriété :	456	405	353	369	309

Évolution du nombre de crimes contre la propriété au cours des dernières années

Graphique 12 : Nombre de crimes contre la propriété



Graphique 13 : Catégories de crimes contre la propriété



Le graphique 12 présente les crimes contre la propriété des cinq dernières années.

Les résultats de l'année courante se situent en dessous de l'écart. Les résultats présentent une amélioration statistiquement significative par rapport au bilan des quatre dernières années de la MRC.

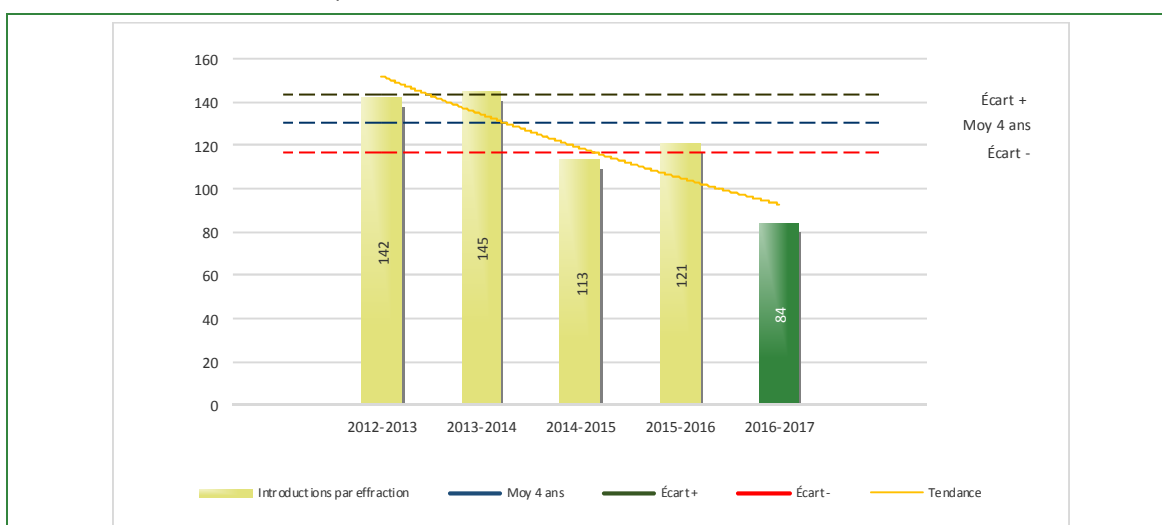
Le graphique 13 nous spécifie le nombre d'événements pour chacune des catégories de crimes contre la propriété. On remarque alors que les introductions par effractions sont le type de crimes le plus fréquent au cours de l'année.

Tableau 6 Autre criminalité et interventions sur le territoire au cours de l'année

	2012-2013	2013-2014	2014-2015	2015-2016	2016-2017
Autres criminalités					
1 3000- Autres infractions au Code criminel	96	67	37	47	62
4000 5000 - Loi réglementant drogues et stupéfiants	176	176	138	141	107
6000- Infractions aux autres lois fédérales	2	0	2	0	0
7000- Infractions aux lois provinciales	38	24	44	21	17
Autres criminalités :	312	267	221	209	186
Activités					
A- Assistances	33	31	34	37	33
B- Permis	10	10	10	6	9
E- Enquêtes	175	144	184	188	174
2 F- Événements relatifs à la RACJ	85	88	80	47	48
P- Objets perdus ou trouvés	17	13	11	10	13
3 R- Interventions policières	263	238	229	224	275
V- Véhicules retrouvés ou remisés	66	52	35	34	36
X- Interpellation, observation et autre	97	74	77	12	35
Activités :	746	650	660	558	623
Total criminalité et activités :	1 675	1 450	1 386	1 282	1 261

- 1 La catégorie « Autres infractions au *Code criminel* » comprend différentes infractions telles : utilisation de monnaie contrefaite, avoir troublé la paix, évasion d'une garde légale, action indécente, production et distribution de porno juvénile, voyeurisme, leurre au moyen d'un ordinateur, appel téléphonique indécent, menace, incitation publique à la haine, etc.
- 2 La Régie des alcools, des courses et des jeux (RACJ).
- 3 La catégorie « Interventions policières » comprend notamment les cas suivants : plainte de bruit, chicane de famille, service d'ordre, escorte de véhicule, affaire civile, transfert de détenu et de personne en crise, assistance au public, prise d'empreintes digitales, personne en détresse, etc.

GRAPHIQUE 14 : INTRODUCTIONS PAR EFFRACTION AU COURS DE L'ANNÉE



Le graphique 14 démontre que le nombre d'introductions par effraction de cette année est inférieur au nombre moyen d'introductions par effraction depuis les quatre dernières années.

Ce type de crime présente une amélioration statistiquement significative par rapport aux années antérieures. Cette variation peut s'expliquer par une évolution de la criminalité dite « traditionnelle » vers une cybercriminalité.

INTERVENTIONS EN MILIEU SCOLAIRE

Cette section présente les différentes interventions réalisées en milieu scolaire.

	Année courante
Dossiers d'enquête relatifs au PIMS	35
Collaborations à d'autres dossiers connexes	5
Total dossiers :	40
Établissements visités	10
Nb personnes rencontrées	2214
Nombre d'établissements visés	30

INTERVENTIONS PAR DES UNITÉS DE SOUTIEN RÉGIONALES

Cette section présente les interventions réalisées sur le territoire de la MRC par d'autres unités de soutien régionales au cours de l'année.

- Unité d'urgence secteur Est;
- Division de l'identité judiciaire;
- Service des enquêtes sur les crimes majeurs;
- L'ensemble de ces unités ont joué un rôle important voir essentiel à la mission de la Sûreté du Québec, poste de la MRC de Bellechasse dans plusieurs dossiers d'envergure.

MESURES D'URGENCE ET ÉVÉNEMENTS MAJEURS

Ce segment vous présente la liste des différents événements majeurs survenus au cours de l'année. Voici les événements majeurs ayant eu lieu :

- Festival des Barres à Jacks de St-Raphaël, août 2016;
- Expo BBQ de Bellechasse de St-Anselme, juillet 2016;
- Tempête hivernale du 13 mars 2017.

ACTIVITÉS DIGNES D'INTÉRÊT

Voici les activités dignes d'intérêt ayant eu lieu au cours de l'année et qui n'ont pas été mentionnées dans les sections précédentes.

- Le 19 avril 2016, les patrouilleurs de la MRC de Bellechasse ont effectué une perquisition en matière de contrebande de tabac dans une résidence de Buckland. Sur place, plus de 38 000 cigarettes et 1500 \$ en argent canadien ont été saisis. Un sexagénaire interpellé lors de cette intervention a fait face à des accusations en vertu de la Loi concernant l'impôt du tabac.
- Le 19 mai 2016, les policiers de la MRC de Bellechasse ont perquisitionné une résidence ainsi qu'un garage sur la rue Commerciale à St-Damien. Sur place plus de 1 600 comprimés de méthamphétamine ont été saisis. Le suspect a comparu pour des accusations de possession dans le but de trafic.
- Le 19 août 2016, deux individus furent arrêtés à Beaumont. Leur arrestation a permis de résoudre 14 dossiers dont plusieurs de vols dans véhicules. Les autres accusations qui ont été portées sont pour introduction par effraction, vol de cartes de crédit et usage de cartes de crédit.
- Le 28 septembre 2016, nous avons procédé à l'arrestation de trois hommes concernant des recels de VTT et motocross. L'enquête a permis de déposer des accusations de recel, production de cannabis, conduite pendant interdiction et introduction par effraction.
- À St-Raphaël, le 3 octobre 2016 une information du public s'est avérée fondée et a permis d'obtenir un mandat de perquisition pour la résidence d'un suspect de trafic de stupéfiants. 877 gr de cannabis et 34 gr de cocaïne ont été saisis.
- Le 13 mars 2017, une violente tempête de neige s'est abattue sur le sud du Québec. L'ensemble du réseau routier de la MRC a été paralysé pendant plusieurs heures et a malheureusement coûté la vie à quatre personnes de la région.

