

# RAPPORT ANNUEL D'ACTIVITÉS

---

POSTE DE LA MRC DE BROME-MISSISQUOI

DE LA SÛRETÉ DU QUÉBEC

DU 1<sup>ER</sup> AVRIL 2016 AU 31 MARS 2017



## MOT DU DIRECTEUR DE POSTE

---



C'est avec plaisir que je vous présente le rapport annuel d'activités du poste de la MRC de Brome-Missisquoi de la Sûreté du Québec pour l'année financière 2016-2017. Conformément à nos engagements ainsi qu'aux priorités dégagées par le Comité de sécurité publique (CSP), nous avons poursuivi le déploiement de nos actions sur l'ensemble du territoire couvert.

On y retrouve notamment les activités réalisées en lien avec les priorités locales, les statistiques reliées à la sécurité routière, aux règlements municipaux, aux événements criminels et au traitement des cartes d'appel.

Ce rapport et ses résultats vous permettront d'assurer le suivi de la performance des services de la Sûreté du Québec.



Lieutenant Étienne Martel, responsable de poste

## PRIORITÉS LOCALES

---

Voici les priorités locales identifiées par le CSP pour l'année 2016-2017 et le bilan des activités réalisées.

### **Priorité : Prévenir et combattre efficacement la prolifération de la culture et du trafic de stupéfiants**

DESCRIPTION DES ACTIVITÉS	COMMENTAIRES	NB ACTIVITÉS
Dossiers d'enquêtes et de perquisitions	Ces dossiers concernent la culture, la possession ou le trafic de stupéfiants et ont engendré 111 arrestations ainsi que 9 avertissements.	151

### **Priorité : Réaliser des activités préventives en matière de criminalité informatique par la tenue d'ateliers d'information auprès de différentes clientèles**

DESCRIPTION DES ACTIVITÉS	COMMENTAIRES	NB ACTIVITÉS
Conférences en cybercriminalité	Elles ont été tenues auprès d'ainés (3) et auprès d'élèves de 6 <sup>e</sup> année du primaire ainsi que de la 2 <sup>e</sup> année du secondaire.	11

### **Priorité : Réaliser des opérations de sécurité routière en secteur à risque afin de diminuer les collisions avec blessés et mortelles, incluant les zones urbaines et semi-urbaines**

DESCRIPTION DES ACTIVITÉS	COMMENTAIRES	NB ACTIVITÉS
Assignations réalisées (incluant catalyseur)	Elles ont engendré : 5 653 constats d'infraction municipaux et provinciaux, 3 028 avertissements et 118 dossiers de capacités affaiblies.	N/D <sup>1</sup>

---

<sup>1</sup> Pendant l'année financière 2016-2017, la Sûreté du Québec traversait une phase de renouvellement du contrat de travail de ses membres. Pendant la durée de ces négociations, le personnel d'encadrement des postes de la Sûreté a mis en place une méthode alternative de collecte d'information des activités policières. Cependant, bien que les activités ont continué à être réalisées sur le terrain, certaines données n'ont pas pu être comptabilisées pendant l'application des moyens de sensibilisation par les membres de l'APPQ. Cette note s'applique à chaque fois que la mention «N/D» est inscrite dans la colonne «nombre d'activités».

## DEMANDES PONCTUELLES DES ÉLUS ET DES CITOYENS

Voici les demandes ponctuelles des élus et des citoyens qui ont été adressées à la Sûreté au cours de la dernière année.

DESCRIPTION DES DEMANDES	ACTION* (V, T, C)	NB REQUÊTES	COMMENTAIRES	NB ACTIVITÉS
Requêtes à Cowansville	1 T, 4 C	5	En matière de sécurité routière (vitesse, arrêt)	N/D
Requête à Bedford	C	1	En matière de sécurité routière (vitesse)	N/D
Requête à Farnham	C	1	En matière de sécurité routière (autobus scolaire)	N/D
Requêtes à Lac-Brome	C	6	En matière de sécurité routière (vitesse, arrêt, stationnement)	N/D
Requête à Brome	C	1	En matière de sécurité routière (vitesse)	N/D
Requête à Notre-Dame-de-Stanbridge	C	1	En matière de sécurité routière (vitesse, arrêt)	N/D
Requête à Saint-Ignace-de-Stanbridge	C	1	En matière de sécurité routière (vitesse)	N/D
Requêtes à Sutton	C	5	En matière de sécurité routière (vitesse, arrêt, stationnement)	N/D

### \*LÉGENDE

(V) en validation : Requêtes reçues et en période d'évaluation afin de confirmer si elles sont fondées ou non et si elles nécessitent des interventions spécifiques.

(T) en traitement : Requêtes validées et fondées pour lesquelles des activités sont effectuées afin de régler la problématique visée (ex. : patrouilles, surveillances, radar, etc.).

(C) clos : Requêtes qui sont résolues à la suite des activités effectuées ou qui sont non fondées.

## PRÉVENTION

Toujours en réponse aux besoins et aux réalités locales, les postes de la Sûreté tiennent des activités de prévention dans l'ensemble des municipalités qu'elle dessert, c'est-à-dire des mesures proactives et non pénales, qui ont pour but spécifique de réduire la criminalité en agissant sur les facteurs qui la déterminent, sur les circonstances et l'environnement dans lequel sont commis les délits.

La grande majorité des activités de prévention se tiennent au quotidien, dans le cadre des interventions de l'ensemble des patrouilleurs.

Voici les principales activités de prévention réalisées au cours de la dernière année :

### Activités de prévention réalisées au cours de l'année

DESCRIPTION DES ACTIVITÉS	COMMENTAIRES	NB ACTIVITÉS
Abus envers les aînés	Présence à la journée des aînés de Farnham, animation d'un kiosque avec le Réseau FADOQ.	1
Abus envers les aînés	Rencontres dans des résidences de Cowansville.	8
Abus envers les aînés	Présentation du programme «Aînés avisés» à Cowansville.	4
Accidents	Rencontres de jeunes en prévision des bals de finissants et simulations d'accidents.	4
Brigadiers	Rencontre et formation des brigadiers de Farnham.	1
Cybercriminalité	Ateliers auprès d'élèves de 6 <sup>e</sup> année du primaire ainsi que de la 2 <sup>e</sup> année du secondaire.	14
Incivilité	Rencontre des étudiants de l'école primaire «Heroes' Memorial» à Cowansville.	1
Institutions financières	Tournée de 15 institutions financières à Cowansville, Sutton, Bedford, Farnham et Lac Brome afin qu'elles puissent distribuer les dépliants «La fraude en 3D» à leur clientèle.	1

DESCRIPTION DES ACTIVITÉS	COMMENTAIRES	NB ACTIVITÉS
Sécurité routière	Conférence à l'école de conduite. Rencontre des étudiants à propos des lois, des conséquences et des attitudes à adopter. Réponses aux questions. Activités de prévention concernant l'alcool auprès d'adultes.	21

## POLICE DE PROXIMITÉ

La Sûreté du Québec s'est formellement engagée dans une approche professionnelle de type communautaire.

Cette philosophie de travail comprend les cinq grands principes suivants :

- La présence familiale;
- La qualité de services;
- Le partenariat;
- La consultation de la clientèle;
- La résolution de problèmes.

Cette section présente les principales activités réalisées par l'approche de police de proximité.

### Présence familiale et parrainage

À la Sûreté du Québec, la présence familiale s'exprime par le parrainage des municipalités.

Voici les principales activités de parrainage (rencontres et échanges avec les acteurs-clés) réalisées par nos membres cette année. Ces activités sont en lien avec les priorités locales identifiées par notre CSP.

DESCRIPTION	COMMENTAIRES	NB ACTIVITÉS
Rencontres de parrainage	Maires, directeurs généraux et conseillers municipaux furent rencontrés.	95

### Résolution de problèmes

L'approche stratégique en résolution de problèmes (ASRP) permet d'associer des incidents autrement traités un par un, d'en dégager une compréhension globale et de rechercher des solutions durables, le tout en ayant recours aux partenaires et aux ressources des milieux affectés par des problématiques communes.

Voici les incidents traités par l'approche stratégique en résolution de problèmes au cours de la dernière année :

DESCRIPTION ET COMMENTAIRES
Déploiement d'une campagne de partage de la route avec les poids lourds et distribution de dépliants aux compagnies de transport.
13 juin 2016 : Tenue de la conférence de presse «Partageons la route» à Cowansville.

### Activités communautaires réalisées au cours de l'année

DESCRIPTION ET COMMENTAIRES
4 juin 2016: Présence à l'événement La Clé des champs de Dunham.
4 juin 2016: Tenue d'un kiosque à l'Auto expo de Cowansville.
11 juin 2016: Présence à la compétition de pompiers de Cowansville.
15 juin 2016 : Présence avec les cadets au kiosque à limonade du Centre de pédiatrie sociale Main dans la main à la Maison Nesbitt à Cowansville.
18 et 19 juin 2016: Présence au Tour du Lac Brome.
27 juin 2016 : Rencontre de la direction du Club de Golf de Cowansville concernant son tournoi junior.

DESCRIPTION ET COMMENTAIRES
2 et 3 juillet 2016 : Présence à la Coupe des Amériques.
8 juillet 2016: Présence des cadets aux Rendez-vous Country de Bedford.
Juin et juillet 2016 : Quatre rencontres de signatures de protocoles d'entente secteurs vulnérables.
6 août 2016 : Présence des cadets au Festival de la tortue de Pike River.
6 août 2016: Présence des cadets au Skatefest de Farnham.
6 août 2016 : Présence lors de la Journée de la famille de Sutton.
10 au 14 août 2016 : Présence à l'exposition agricole de Bedford et lors d'une parade dans les rues de la ville.
10 au 14 août 2016 : Présence au festival country de Cowansville.
20 août 2016: Présence à la cyclo sportive L'Échappé Belle Marie-Vincent.
20 août 2016: Présence des cadets lors d'une fête dans un rang de Notre-Dame-de-Stanbridge.
26 au 28 août 2016 : Tenue d'un kiosque concernant le partage de la route lors du Truck 'N' Roll En Cœur de Bedford et présence lors d'une parade dans les rues de la ville.
Septembre 2016 : Quatre rencontres de signatures de protocoles d'entente secteurs vulnérables.
1 <sup>er</sup> octobre 2016 : Participation à une journée déchetage en collaboration avec la ville de Lac-Brome.
25 octobre 2016 : Rencontre et bilan concernant la campagne Courtoisie et partage de la route 2016 avec le directeur général de la MRC.
31 octobre 2016 : Distribution de bracelets réfléchissants aux enfants pour la fête de l'Halloween.
3 novembre 2016 : Rencontre de sensibilisation auprès de jeunes d'une garderie de Sutton à propos des comportements à adopter avec les inconnus.
10 novembre 2016 : Présence à la collecte de sang du poste en collaboration avec le Club des Lions de Cowansville.
15 novembre 2016 : Conférence sur la violence auprès de membres de l'Association féminine d'éducation et d'action sociale (AFEAS).
24 novembre 2016 : Rencontre du comité de simulation d'accidents pour la prévention en prévision des bals de finissants.
26 novembre 2016 : Présence lors de la parade du Père Noël à Cowansville.
14 décembre 2016 : Tenue de deux ateliers «Fêter sans perdre la tête».
21 et 22 février 2017: Tenue de cinq ateliers sur l'intimidation à l'école Sainte-Thérèse à Cowansville.
2 mars 2017 : Participation à la journée des métiers s'adressant à des jeunes de 5 à 14 ans à Cowansville.
16 mars 2017 : Présentation d'une activité «Découverte du métier policier» à des enfants autistes à l'école Curé-A.-Petit à Cowansville.
22 mars 2017 : Tenue d'un atelier en anglais sur l'intimidation aux élèves de 4e année de l'école primaire «Heroes' Memorial» à Cowansville.
Mars 2017 : Distribution de documents sur la prévention de la fraude dans divers lieux dans la MRC.

# STATISTIQUES OPÉRATIONNELLES

---

Cette section est consacrée aux statistiques de :

- Sécurité des réseaux de transport
- Règlements municipaux
- Cartes d'appel
- Criminalité

Les résultats qui vous sont présentés dans cette section vous permettront tout particulièrement d'apprécier la performance de la Sûreté au cours de la dernière année.

Afin de mettre en perspective ces données et d'en analyser l'évolution, vous pourrez également les comparer avec celles des années précédentes.

De plus, afin d'en faciliter l'analyse, ces données vous sont présentées à l'aide de deux types de graphiques.

Chacun des graphiques de type « histogramme » indique les résultats de la dernière année ainsi que ceux des quatre années précédentes. Une ligne trace la moyenne des quatre années précédentes.

Ces graphiques permettent aussi de situer les résultats de la dernière année par rapport à la **zone d'écart normal**. L'écart normal est calculé à partir de la moyenne des différences entre les données de chacune des années, avec la moyenne des quatre années précédant la dernière. Visuellement, il s'agit de la zone comprise entre les lignes « écart + » et « écart - ». Les résultats qui s'écartent de cette zone méritent une attention particulière du CSP.

Des graphiques de type « pointe de tarte » accompagnent également des histogrammes afin d'illustrer plus précisément la répartition des catégories d'événements plus préoccupants.

Un écart aux données présentées dans les rapports annuels précédents peut être attribuable à la modification du statut ou à l'évolution d'un dossier après la production du rapport annuel.

Notez également que les données de cette section concernent l'ensemble du territoire couvert par les effectifs du poste de la MRC de Brome-Missisquoi. Les résultats pour chacune des municipalités vous sont présentés en annexes.

Statistiques extraites du Tableau de bord le : 2017-05-11

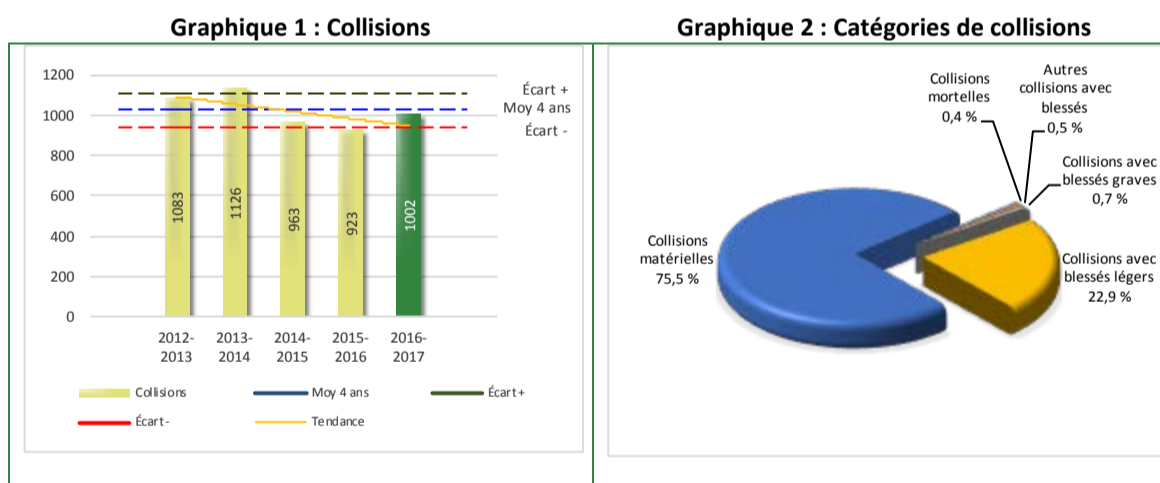
## La sécurité des réseaux de transport

Tableau 1 Nombre de collisions et d'interventions couvertes sur le territoire excluant le réseau autoroutier, s'il y a lieu

		2012-2013	2013-2014	2014-2015	2015-2016	2016-2017
<b>Collisions</b>						
	Collisions mortelles	5	2	0	5	4
1	Collisions avec blessés graves	0	1	4	5	7
	Collisions avec blessés légers	238	266	207	214	229
2	Autres collisions avec blessés	5	5	2	2	5
	Collisions matérielles	835	852	750	697	757
	<b>Sous-total :</b>	<b>1 083</b>	<b>1 126</b>	<b>963</b>	<b>923</b>	<b>1 002</b>
<b>Interventions</b>						
	Avertissement nautique	31	95	95	84	34
	Capacités affaiblies	105	100	105	92	117
3	Autres crimes	182	216	195	151	186
	Constats provinciaux	2 185	2 617	2 568	2 400	2 298
	Constats municipaux	3 782	3 196	3 050	3 260	3 359
4	Avis de vérification de véhicule routier	38	72	85	116	98
	Avertissement	3 423	3 704	3 207	3 198	3 028
	<b>Sous-total :</b>	<b>9 746</b>	<b>10 000</b>	<b>9 305</b>	<b>9 301</b>	<b>9 120</b>

- 1 La catégorie « Collisions avec blessés » (entre blessés **graves** et blessés **légers**) est compilée depuis janvier 2014.
- 2 La catégorie « Autres collisions avec blessés » comprend les cas de collisions avec blessés hors des chemins publics.
- 3 La catégorie « Autres crimes » comprend les cas de conduite dangereuse, de poursuite, de délit de fuite, de conduite de véhicule routier pendant une interdiction (de conduire).
- 4 Avis de vérification d'un véhicule routier.

### Évolution du nombre de collisions et d'interventions au cours des dernières années depuis le 1<sup>er</sup> avril



### Collisions

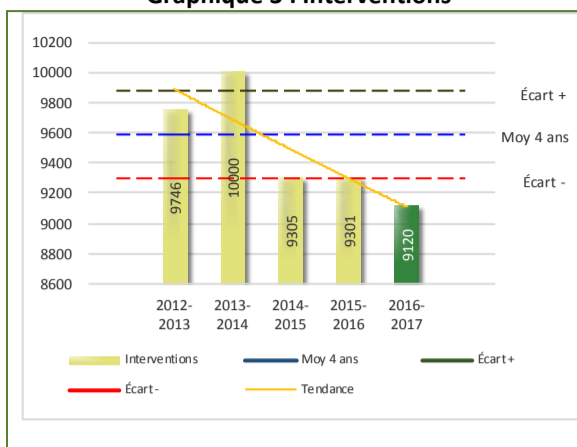
Le graphique 1 permet de constater une tendance à la baisse du bilan routier au cours des cinq dernières années. Le total des collisions de l'année courante, qui est de 1002, se situe au milieu de la zone d'écart moyen. Le bilan des collisions de l'année courante est statistiquement stable par rapport aux années antérieures.

La variation la plus importante se situe au niveau des collisions matérielles qui affichent une augmentation de 60 collisions par rapport à l'année précédente. Cette détérioration est en opposition avec la tendance observée pour les quatre années précédentes de ce type de collision.

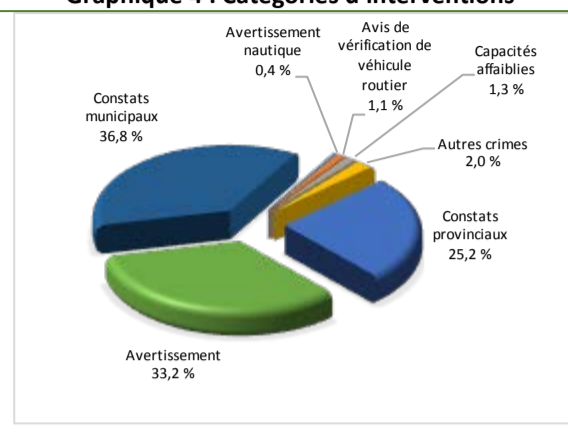


## Évolution du nombre de collisions et d'interventions au cours des dernières années

Graphique 3 : Interventions



Graphique 4 : Catégories d'interventions

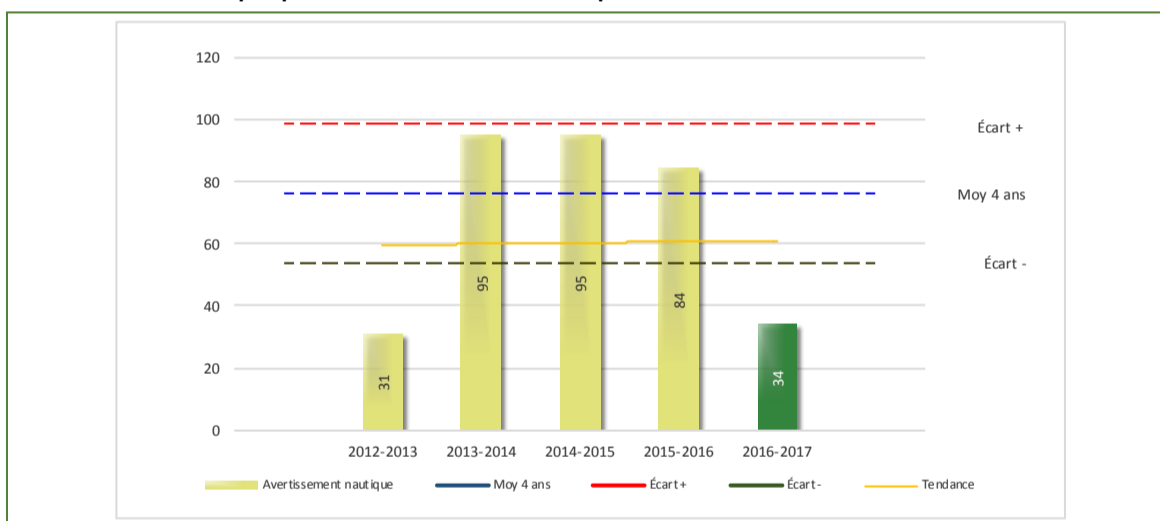


### Interventions

Le graphique 3 présente une diminution du nombre d'interventions réalisées au cours de l'année courante par rapport aux années précédentes. Les résultats de l'année courante se situent en dessous de l'écart inférieur ce qui signifie que les résultats présentent une baisse statistiquement significative par rapport au bilan des quatre dernières années de la MRC.

La variation la plus importante se situe au niveau des avertissements qui affichent une diminution de 170 interventions par rapport à l'année précédente. Cette variation est en accord avec la tendance observée pour les quatre années antérieures.

Graphique 5 : Avertissements nautiques au cours des dernières années



Le graphique 5 présente l'évolution des avertissements nautiques. Nous observons une diminution de 50 avertissements nautiques par rapport à l'année dernière. Cette diminution contredit la tendance des quatre années précédentes qui était à la hausse.

## Règlements municipaux

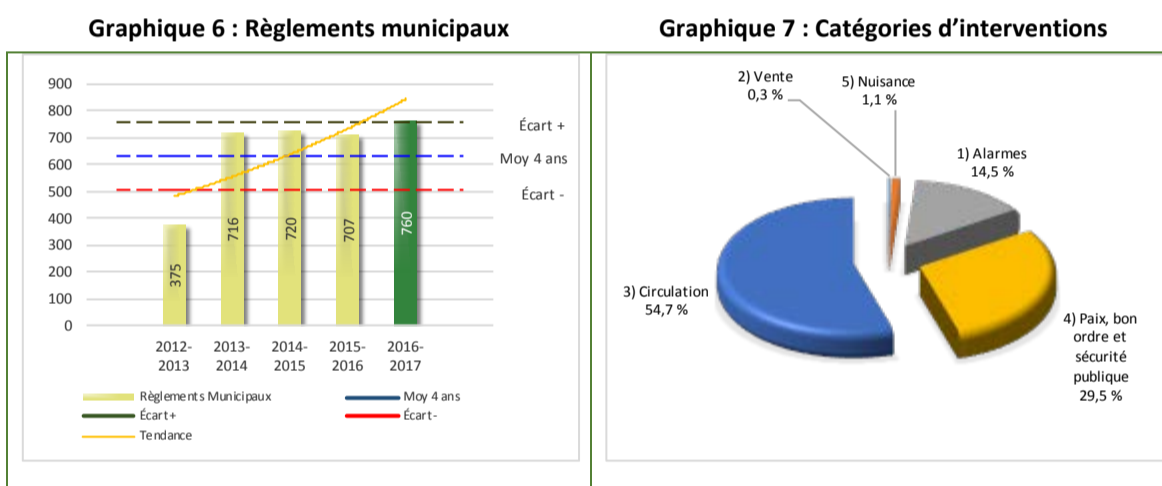
Tableau 2 Nombre de constats émis pour infractions aux règlements municipaux sur le territoire

Domaine		2012-2013	2013-2014	2014-2015	2015-2016	2016-2017
1	1) Alarmes	24	83	99	69	110
	2) Vente	2	2	1	1	2
	3) Circulation	216	414	466	389	416
	4) Paix, bon ordre et sécurité publique	126	200	144	233	224
	5) Nuisance	7	17	10	15	8
<b>Total :</b>		<b>375</b>	<b>716</b>	<b>720</b>	<b>707</b>	<b>760</b>

1 Types d'infractions de la circulation : endroits interdits, virages en « U », avertissement sonore, crissement des pneus, courses, et autres infractions impliquant des piétons, des animaux, des véhicules lourds, des véhicules d'urgence, etc.

Nous constatons au tableau 2 que le nombre de constats émis pour des infractions aux règlements municipaux a connu une augmentation au cours de la dernière période. Les policiers ont émis un total de 760 constats.

### Évolution du nombre de constats émis pour infraction aux règlements municipaux pour l'année courante



Le graphique 6 démontre que le nombre de constats pour des infractions aux règlements municipaux émis cette année est supérieur au nombre moyen de constats émis depuis les quatre dernières années.

Les résultats de l'année courante se situent dans la zone d'écart moyen. Les résultats demeurent statistiquement dans la moyenne par rapport au bilan des quatre dernières années de la MRC.

## Cartes d'appel<sup>2</sup>

Tableau 3 Nombre de cartes d'appel sur le territoire au cours de l'année

	2012-2013		2013-2014		2014-2015		2015-2016		2016-2017	
Priorité 1	8 104		8 098		7 173		3 400		3 791	
Priorité 2	2 525		2 410		2 170		4 860		5 603	
Priorité 3	1 060		1 078		943		1 611		1 777	
<b>Total :</b>	<b>11 689</b>		<b>11 586</b>		<b>10 286</b>		<b>9 871</b>		<b>11 171</b>	
<b>Alarmes</b>	<b>Nb</b>	<b>%</b>	<b>Nb</b>	<b>%</b>	<b>Nb</b>	<b>%</b>	<b>Nb</b>	<b>%</b>	<b>Nb</b>	<b>%</b>
	N/D	N/D	N/D	N/D	N/D	N/D	N/D	N/D	1845	17%

Priorité 1 : Appels de service requérant une intervention policière urgente et immédiate ou à l'intérieur d'une période de 30 minutes.

Priorité 2 : Appels de service requérant une intervention policière en différée avec déplacement d'un policier sur rendez-vous.

Priorité 3 : Prise de rendez-vous par téléphone, aucune intervention policière ou déplacement du citoyen au poste.

## La criminalité

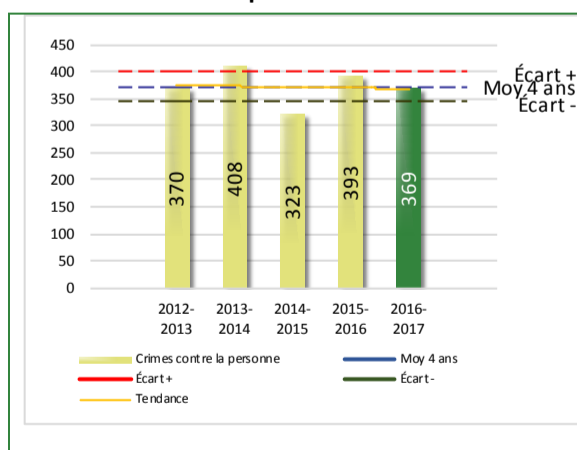
Les graphiques 8 et 9 illustrant l'évolution du nombre de cartes d'appel au cours des dernières années ne sont pas présentés puisque l'analyse des données ne serait pas représentative. Voir note de bas de page.

1000- Crimes contre la personne <sup>1</sup>	2012-2013	2013-2014	2014-2015	2015-2016	2016-2017
Infractions entraînant la mort	1	1	1	0	2
Agressions sexuelles	26	28	27	19	31
Voies de fait	207	208	173	229	213
Vols qualifiés	4	6	11	5	3
<sup>2</sup> Autres crimes contre la personne	132	165	111	140	120
<b>Crimes contre la personne :</b>	<b>370</b>	<b>408</b>	<b>323</b>	<b>393</b>	<b>369</b>

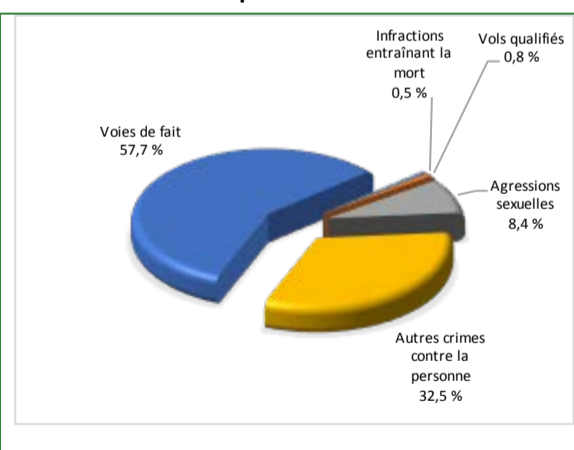
1. La section « Crimes contre la personne » présente le nombre de victimes d'actes criminels. Les sections suivantes présentent le nombre de dossiers opérationnels.
2. À titre informatif, les « Autres crimes contre la personne » incluent les cas d'enlèvement, de séquestration, d'extorsion, de profération de menaces, d'intimidation, etc.

### Évolution du nombre de crimes contre la personne au cours des dernières années

Graphique 10 : Nombre de crimes contre la personne



Graphique 11 : Catégories de crimes contre la personne



<sup>2</sup> La Sûreté du Québec a modernisé ses centres de gestion des appels en 2015-2016, notamment en remplaçant le système anciennement utilisé par les préposés aux télécommunications par un nouveau système de répartition assisté par ordinateur (SRAO). Ce changement de système a entraîné un ajustement de la méthode d'extraction de données, ce qui explique une variation à la baisse du nombre de cartes d'appel en comparaison des années précédentes.

Le graphique 10 présente le nombre de crimes contre la personne au cours des cinq dernières années. On constate que la donnée de cette année se situe en dessous de la moyenne.

Les résultats de l'année courante se situent dans la zone d'écart moyen. Les résultats demeurent statistiquement dans la moyenne par rapport au bilan des quatre dernières années de la MRC.

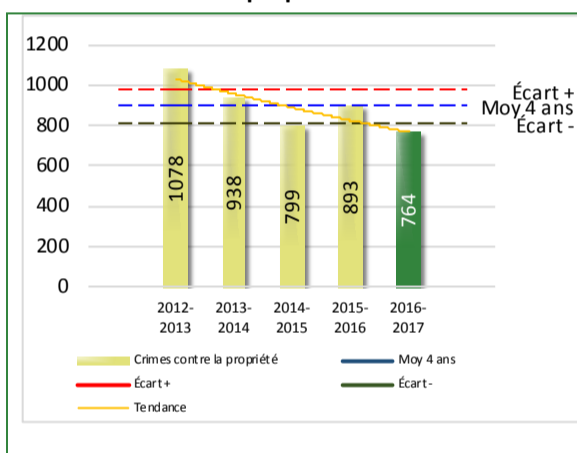
Le graphique 11 nous spécifie le nombre d'événements pour chacune des catégories des crimes contre la personne. On remarque alors que les voies de fait sont le type de crime le plus fréquent pour cette année.

**Tableau 5** Nombre de crimes contre la propriété sur le territoire au cours de l'année

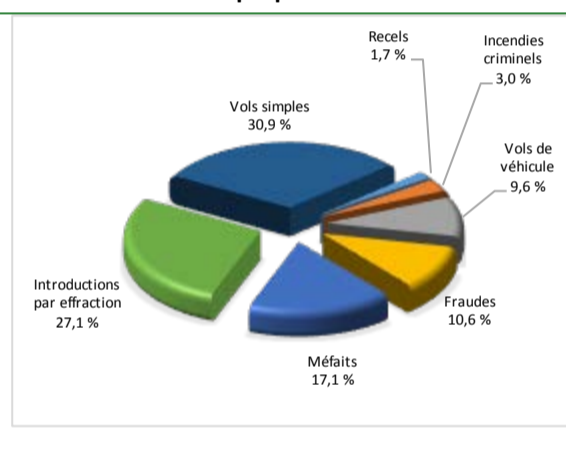
	2012-2013	2013-2014	2014-2015	2015-2016	2016-2017
<b>2000- Crimes contre la propriété</b>					
Incendies criminels	20	30	21	10	23
Introductions par effraction	351	270	223	245	207
Vols simples	314	306	247	271	236
Vols de véhicule	116	77	52	87	73
Recels	17	14	20	11	13
Fraudes	71	77	70	96	81
Méffaits	189	164	166	173	131
<b>Crimes contre la propriété :</b>	<b>1 078</b>	<b>938</b>	<b>799</b>	<b>893</b>	<b>764</b>

*Évolution du nombre de crimes contre la propriété au cours des dernières années*

**Graphique 12 : Nombre de crimes contre la propriété**



**Graphique 13 : Catégories de crimes contre la propriété**



Le graphique 12 présente les crimes contre la propriété des cinq dernières années.

Les résultats de l'année courante se situent en dessous de l'écart inférieur. Les résultats présentent une amélioration statistiquement significative par rapport au bilan des quatre dernières années de la MRC.

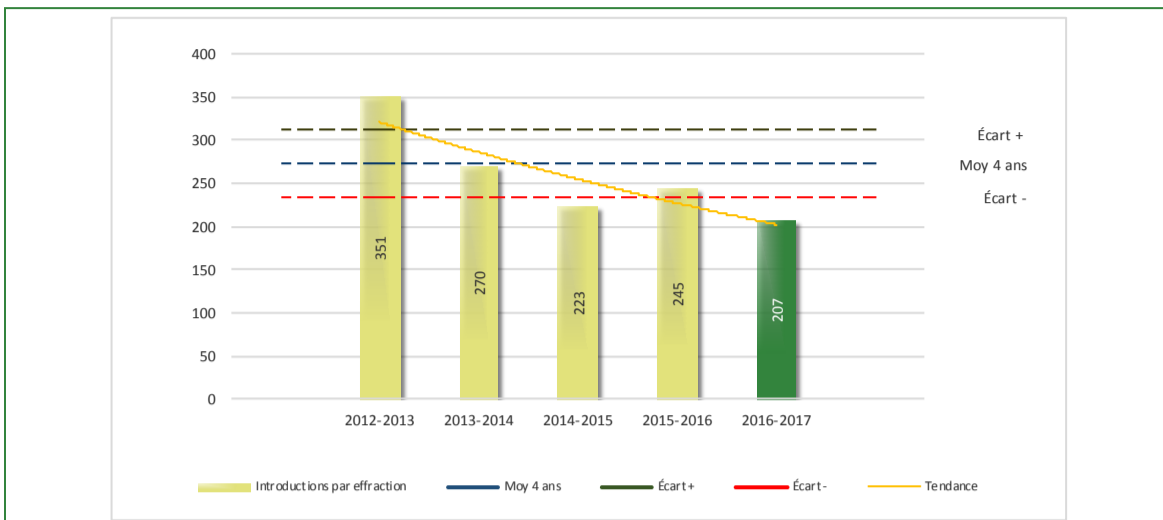
Le graphique 13 nous spécifie le nombre d'événements pour chacune des catégories de crimes contre la propriété. On remarque alors que les vols simples sont le type de crime le plus fréquent au cours de l'année. On peut expliquer cette situation par le fait que c'est le type de crime qui présente le plus d'opportunités et qu'il est très facile à commettre.

Tableau 6 Autre criminalité et interventions sur le territoire au cours de l'année

		2012-2013	2013-2014	2014-2015	2015-2016	2016-2017
<b>Autres criminalités</b>						
1	3000- Autres infractions au Code criminel	185	221	124	138	124
	4000 5000 - Loi réglementant drogues et stupéfiants	172	165	124	115	157
	6000- Infractions aux autres lois fédérales	11	6	0	6	1
	7000- Infractions aux lois provinciales	21	46	49	48	64
	<b>Autres criminalités :</b>	<b>389</b>	<b>438</b>	<b>297</b>	<b>307</b>	<b>346</b>
<b>Activités</b>						
	A- Assistances	50	56	66	61	60
	B- Permis	13	11	14	6	16
	E- Enquêtes	293	311	365	325	305
2	F- Événements relatifs à la RACJ	92	84	86	162	181
	P- Objets perdus ou trouvés	69	70	34	37	57
3	R- Interventions policières	744	559	541	621	598
	V- Véhicules retrouvés ou remisés	108	100	111	74	83
	X- Interpellation, observation et autre	24	47	62	115	148
	<b>Activités :</b>	<b>1 393</b>	<b>1 238</b>	<b>1 279</b>	<b>1 401</b>	<b>1 448</b>
<b>Total criminalité et activités :</b>		<b>3 230</b>	<b>3 022</b>	<b>2 698</b>	<b>2 994</b>	<b>2 927</b>

- 1 La catégorie « Autres infractions au *Code criminel* » comprend différentes infractions telles : utilisation de monnaie contrefaite, avoir troublé la paix, évasion d'une garde légale, action indécente, production et distribution de porno juvénile, voyeurisme, leurre au moyen d'un ordinateur, appel téléphonique indécent, menace, incitation publique à la haine, etc.
- 2 La Régie des alcools, des courses et des jeux (RACJ).
- 3 La catégorie « Interventions policières » comprend notamment les cas suivants : plainte de bruit, chicane de famille, service d'ordre, escorte de véhicule, affaire civile, transfert de détenu et de personne en crise, assistance au public, prise d'empreintes digitales, personne en détresse, etc.

**GRAPHIQUE 14 : INTRODUCTIONS PAR EFFRACTION AU COURS DE L'ANNÉE**



Le graphique 14 démontre que le nombre d'introductions par effraction de cette année est inférieur au nombre moyen d'introductions par effraction depuis les quatre dernières années.

Ce type de crime présente une amélioration statistiquement significative par rapport aux années antérieures. Cette variation s'explique par la combinaison d'un ensemble de facteurs dont une bonne planification de la patrouille en fonction des zones à risque et la collecte de renseignements criminels. L'échange d'information accru entre les départements de la gendarmerie et des enquêtes a permis d'améliorer notre efficacité au niveau des arrestations à ce niveau. De plus, il est fréquent que les séries d'introductions par effraction soient issues d'un même individu ou d'un même groupe d'individus. Conséquemment, si le ou les auteurs de ces introductions par effraction sont arrêtés ou changent de secteur, une différence marquée peut survenir. Enfin, depuis les dernières années, on note une certaine transformation de la criminalité qui s'oriente vers les crimes informatiques (fraude).

## INTERVENTIONS EN MILIEU SCOLAIRE

---

Cette section présente les différentes interventions réalisées en milieu scolaire.

- Automne 2016 : Prévention dans des écoles sous forme de rencontres individuelles pour des situations ponctuelles concernant la violence et la cyberintimidation, les lois et règlements et des thèmes variés.
- Novembre et décembre 2016 : Pratiques de confinement barricadé avec les élèves et le personnel scolaire de différents établissements.

## INTERVENTIONS PAR DES UNITÉS DE SOUTIEN RÉGIONALES

---

Cette section présente les interventions réalisées sur le territoire de la MRC par d'autres unités de soutien régionales au cours de l'année. Voici les détails de ces interventions (date, le nombre de policiers impliqués, nombre d'heures où ils ont été présents ainsi que le nom des unités qui sont intervenues).

- Patrouille nautique.
- Opération quad en véhicule de patrouille.
- Patrouille à quai.
- Opérations en sécurité routière dans le secteur de Lac-Brome par des patrouilleurs du Service d'urgence ouest.
- Interventions des maîtres-chiens afin d'effectuer, notamment, la recherche de disparus et de suspects.
- Interventions de techniciens en explosifs pour neutraliser des objets ayant l'apparence de bombes artisanales.
- Démantèlement d'un laboratoire clandestin à Farnham où plusieurs équipes d'enquête et de spécialistes ont été appelées à intervenir.

## MESURES D'URGENCE ET ÉVÉNEMENTS MAJEURS

---

Ce segment vous présente la liste des différents événements majeurs survenus au cours de l'année. Voici les événements majeurs ayant eu lieu :

- 2013 à 2016 :
  - Opération projet Muraille : Environ 500 policiers et civils de différents services, soit la Sûreté du Québec, les services de police des villes de Sherbrooke, Granby et Magog ainsi que la Police provinciale de l'Ontario, furent impliqués dans ce démantèlement d'un réseau de trafic de stupéfiants relié au crime organisé ayant touché, entre autres, la région de Farnham. Cette opération initiée par l'Escouade régionale mixte (ERM) de Granby en août 2013 a mené à 56 perquisitions, 50 arrestations et à la saisie de 30 véhicules.
- Avril à décembre 2016 :
  - Cowansville : Vol de camionnette et arrestation de trois suspects reliés à un réseau de Montréal.
  - Cowansville : Vague de méfaits dans le secteur des rues d'Ontario et du Québec. Aucun suspect n'a été arrêté.
  - Cowansville : Deux chiens de type pitbull ont attaqué et tué un autre chien du voisinage de la rue Léopold. Un dossier a été ouvert suite à un appel concernant l'animal. Ce dossier a généré une attention médiatique importante lorsque l'un des chiens a été volé à la Société protectrice des animaux (SPA). Il fut retrouvé dans un appartement le mois suivant.
  - Lac-Brome : Troisième incendie subi par l'entreprise «Canards du Lac Brome» en l'espace d'un an. Ce dossier a fait l'objet d'une enquête par le Service des enquêtes régionales.
  - Bedford : Invasion de domicile ayant résulté à l'arrestation de trois suspects et l'expatriation d'un américain suite à sa comparution.
  - Bedford : Méfaits contre un bâtiment commercial.
  - Cowansville : Bris de probation, usage négligent d'une arme et agression armée.
  - Cowansville : Deux incendies criminels.

- Janvier à mars 2017 :
  - Cowansville : Projet ORDO : participation à une enquête impliquant des trafiquants de drogue implantés dans les secteurs de Cowansville et de Granby. Le projet a été initié par des patrouilleurs de la MRC. Suite à une enquête de plusieurs mois, le dossier a finalement été complété par l'équipe de l'Escouade régionale mixte (ERM) de Granby. Lors de cette opération, plus de 80 policiers ont été déployés. Dix arrestations ont eu lieu, de grandes quantités de stupéfiants, plus de 52 000 \$ en argent comptant et trois véhicules ont été saisis.
  - Cowansville : Perquisition effectuée par le Service des enquêtes sur la criminalité contre l'État concernant des fraudes de recyclage de métaux.
  - Arrestation d'un suspect impliqué dans quatre dossiers d'introductions par effraction perpétrées de novembre 2016 à février 2017.
  - Farnham : Dossier initié par un agent de la MRC ayant mené à une perquisition conduite par l'ERM de Granby concernant un laboratoire de fabrication de méthamphétamine dans un garage privé. Un suspect fut arrêté et le démantèlement du laboratoire a nécessité l'intervention du Service d'identité judiciaire, de techniciens en explosifs et de membres du personnel de Santé Canada.

## ACTIVITÉS DIGNES D'INTÉRÊT

---

Voici les activités dignes d'intérêt ayant eu lieu au cours de l'année et qui n'ont pas été mentionnées dans les sections précédentes.

- Présence à l'Expo Brome Fair afin de faciliter la fluidité de la circulation et d'assurer la sécurité sur le site.
- Lancement du programme Cisaille en septembre 2016.