

RAPPORT ANNUEL D'ACTIVITÉS

POSTE DE LA MRC DE COATICOOK

DE LA SÛRETÉ DU QUÉBEC

DU 1^{ER} AVRIL 2016 AU 31 MARS 2017



MOT DU DIRECTEUR DE POSTE



C'est avec plaisir que je vous présente le rapport annuel d'activités du poste de la MRC de Coaticook de la Sûreté du Québec pour l'année financière 2016-2017. Conformément à nos engagements ainsi qu'aux priorités dégagées par le Comité de sécurité publique (CSP), nous avons poursuivi le déploiement de nos actions sur l'ensemble du territoire couvert.

On y retrouve notamment les activités réalisées en lien avec les priorités locales, les statistiques reliées à la sécurité routière, aux règlements municipaux, aux événements criminels et au traitement des cartes d'appel.

Ce rapport et ses résultats vous permettront d'assurer le suivi de la performance des services de la Sûreté du Québec.

A handwritten signature in black ink that reads "Noël Bolduc Jr.".

Sergent Noël Jr. Bolduc, responsable de poste

PRIORITÉS LOCALES¹

Voici les priorités locales identifiées par le CSP pour l'année 2016-2017 et le bilan des activités réalisées.

Priorité : Intervenir sur les causes de collisions avec dommages corporels

DESCRIPTION DES ACTIVITÉS	COMMENTAIRES	NB ACTIVITÉS
Patrouille des accès interdits aux poids lourds	Août et septembre 2016: Réponse faite à une requête de la part de la municipalité de Dixville concernant le non-respect de l'interdiction aux poids lourds sur le chemin Tremblay.	1
Opérations en sécurité routière	Tout au long de l'année, plusieurs opérations ont eu lieu menant à plusieurs constats émis relativement à la vitesse, l'utilisation du cellulaire au volant et au non-port de la ceinture de sécurité. Il s'agissait de nos trois principales cibles.	140 ²
Opérations alcool et drogue au volant	Tout au long de l'année, plusieurs opérations ont eu lieu menant à l'arrestation de conducteurs, incluant de jeunes conducteurs soumis à la règle zéro alcool.	12 ³

Priorité : Augmenter la visibilité policière dans la MRC

DESCRIPTION DES ACTIVITÉS	COMMENTAIRES	NB ACTIVITÉS
Patrouille à pied dans des secteurs ciblés	Pendant les mois d'octobre et de novembre 2016, une attention spéciale a été portée afin d'augmenter les patrouilles à pied dans les lieux publics des différentes municipalités de la MRC. En décembre 2016 et janvier 2017, des patrouilles à pied ont été effectuées aux abords de patinoires extérieures.	24 ⁴
Visibilité policière	Le plan de visibilité a été respecté par les membres tout au long de l'année.	600 ⁵

Priorité : Réaliser des opérations au regard des véhicules récréotouristiques

DESCRIPTION DES ACTIVITÉS	COMMENTAIRES	NB ACTIVITÉS
Patrouille nautique	Pendant la saison estivale, six sorties nautiques ont été réalisées au Lac Wallace à Saint-Herménégilde, au Lac Lyster à Coaticook et au Lac Lindsay à Saint-Malo et elles ont mené à la vérification de 41 embarcations. Deux constats et 16 avertissements ont été émis et quatre embarcations ont été expulsées pour différentes infractions notamment, le non-respect du nombre minimal de vestes de flottaison à bord.	6
Patrouille quad	En cours d'année, deux patrouilles en quad ont eu lieu au Mont Hereford mais aucun VTT n'a été croisé à ces occasions.	2
Patrouille motoneige	Une journée de patrouille à motoneige a eu lieu dans la MRC pendant laquelle des policiers ont intercepté dix motoneiges, émis un constat et quatre avertissements. De plus, les 7, 8, 21 et 22 janvier 2017, des patrouilleurs du poste de la MRC ont effectué six barrages à des intersections entre des chemins publics et des sentiers de motoneige afin de vérifier la présence d'alcool au volant et la conformité des équipements des motoneigistes.	7

¹ Pendant l'année financière 2016-2017, la Sûreté du Québec traversait une phase de renouvellement du contrat de travail de ses membres. Pendant la durée de ces négociations, le personnel d'encadrement des postes de la Sûreté a mis en place une méthode alternative de collecte d'information des activités policières. Cependant, bien que les activités ont continué à être réalisées sur le terrain, certaines données n'ont pas pu être comptabilisées pendant l'application des moyens de sensibilisation par les membres de l'APPQ. Le nombre indiqué est à titre indicatif et correspond au nombre d'opérations planifiées pour une année pour les trois cibles mentionnées.

² Il s'agit, à titre indicatif, du nombre d'opérations planifiées. Voir la note 1.

³ Il s'agit, à titre indicatif, du nombre d'opérations planifiées. Voir la note 1.

⁴ Il s'agit, à titre indicatif, du nombre d'opérations planifiées. Voir la note 1.

⁵ Il s'agit, à titre indicatif, du nombre d'activités planifiées. Voir la note 1.

DEMANDES PONCTUELLES DES ÉLUS ET DES CITOYENS

Voici les demandes ponctuelles des élus et des citoyens qui ont été adressées à la Sûreté au cours de la dernière année.

DESCRIPTION DES DEMANDES	ACTION* (V, T, C)	NB REQUÊTES	COMMENTAIRES	NB ACTIVITÉS
Recrudescence de méfaits à la tour d'observation de Saint-Malo	C	1	Plusieurs surveillances ont été réalisées et aucun autre méfait ne nous a été rapporté par la suite à cet endroit.	1
Non-respect de l'interdiction aux poids lourds sur le chemin Tremblay à Dixville	C	1	Le traitement de cette demande a débuté en octobre 2016 et elle est maintenant close. Un constat d'infraction a été émis à un conducteur fautif. Nous n'avons pas reçu de plainte de la municipalité par la suite.	1
Problématique de camions lourds qui prennent un raccourci sur la rue Baldwin à Coaticook et vitesse excessive de certains véhicules	C	1	Lors des opérations réalisées, deux constats pour le non-respect de l'interdiction aux poids lourds ainsi que cinq constats pour des arrêts obligatoires non respectés ont été émis. Aucune infraction de vitesse n'a été constatée.	9

*LÉGENDE

(V) en validation : Requêtes reçues et en période d'évaluation afin de confirmer si elles sont fondées ou non et si elles nécessitent des interventions spécifiques.

(T) en traitement : Requêtes validées et fondées pour lesquelles des activités sont effectuées afin de régler la problématique visée (ex. : patrouilles, surveillances, radar, etc.).

(C) clos : Requêtes qui sont résolues à la suite des activités effectuées ou qui sont non fondées.

PRÉVENTION

Toujours en réponse aux besoins et aux réalités locales, les postes de la Sûreté tiennent des activités de prévention dans l'ensemble des municipalités qu'elle dessert, c'est-à-dire des mesures proactives et non pénales, qui ont pour but spécifique de réduire la criminalité en agissant sur les facteurs qui la déterminent, sur les circonstances et l'environnement dans lequel sont commis les délits.

La grande majorité des activités de prévention se tiennent au quotidien, dans le cadre des interventions de l'ensemble des patrouilleurs.

Voici les principales activités de prévention réalisées au cours de la dernière année :

Activités de prévention réalisées au cours de l'année

DESCRIPTION DES ACTIVITÉS	COMMENTAIRES	NB ACTIVITÉS
Aînés	6 et 13 mai 2016 au centre communautaire Élie-Carrier de Coaticook et 10 mai 2016 à l'Église Saint-Edmond de Coaticook : Présentation «C.A.P. sur la sécurité» à une clientèle d'aînés.	3
Aînés	Printemps 2016 à Saint-Malo, Sainte-Edwidge et Coaticook et été 2016 à Saint-Herménégilde: Présentation à propos des moyens et des comportements que les aînés doivent adopter pour se protéger.	4
Sécurité	Simulation d'un déraillement de train à l'usine Waterville TG de Waterville afin de vérifier que les communications entre les différents intervenants fonctionnent bien.	1

POLICE DE PROXIMITÉ

La Sûreté du Québec s'est formellement engagée dans une approche professionnelle de type communautaire.

Cette philosophie de travail comprend les cinq grands principes suivants :

- La présence familière;
- La qualité de services;
- Le partenariat;
- La consultation de la clientèle;
- La résolution de problèmes.

Cette section présente les principales activités réalisées par l'approche de police de proximité.

Présence familière et parrainage

À la Sûreté du Québec, la présence familière s'exprime par le parrainage des municipalités.

Voici les principales activités de parrainage (rencontres et échanges avec les acteurs-clés) réalisées par nos membres cette année. Ces activités sont en lien avec les priorités locales identifiées par notre CSP.

DESCRIPTION	COMMENTAIRES	Nb ACTIVITÉS
Rencontres de parrainage	Maires, directeurs généraux et conseillers municipaux furent rencontrés.	130 ⁶

Résolution de problèmes

L'approche stratégique en résolution de problèmes (ASRP) permet d'associer des incidents autrement traités un par un, d'en dégager une compréhension globale et de rechercher des solutions durables, le tout en ayant recours aux partenaires et aux ressources des milieux affectés par des problématiques communes.

Voici les incidents traités par l'approche stratégique en résolution de problèmes au cours de la dernière année :

DESCRIPTION ET COMMENTAIRES
Aucun incident résolu par ASRP au cours de l'année.

Activités communautaires réalisées au cours de l'année

DESCRIPTION ET COMMENTAIRES
Juin 2016 : Présentation sur la sécurité nautique à Saint-Malo.
7 juin 2016 : Nombreuses activités de sensibilisation des cadets dans la ville de Coaticook, notamment : Génivélo et des présentations sur la fraude, la maltraitance, la sécurité en quadriporteur ainsi que la prévention du vol dans des véhicules.
7 et 8 juillet 2016 : Participation au «Camp 9-1-1» en organisant une journée complète au poste de Coaticook ainsi que participation à la simulation du vendredi.
31 juillet 2016 : Présence au demi-marathon de Coaticook.
31 octobre 2016 : Plusieurs patrouilles supplémentaires le soir de l'Halloween afin d'être présents simultanément dans l'ensemble des municipalités.
Décembre 2016 : Préparation et participation à la clinique «Passeport enfant» de la MRC de Coaticook en collaboration avec l'Agence des services frontaliers du Canada et la Gendarmerie royale du Canada. En tout, ce sont plus de 100 passeports qui ont été complétés.

⁶ Il s'agit, à titre indicatif, du nombre de rencontres de parrainage planifiées. Voir la note 1. L'ensemble des superviseurs de relève ont confirmé qu'au moins toutes les rencontres de parrainage planifiées ont été effectuées.

STATISTIQUES OPÉRATIONNELLES

Cette section est consacrée aux statistiques de :

- Sécurité des réseaux de transport
- Règlements municipaux
- Cartes d'appel
- Criminalité

Les résultats qui vous sont présentés dans cette section vous permettront tout particulièrement d'apprécier la performance de la Sûreté au cours de la dernière année.

Afin de mettre en perspective ces données et d'en analyser l'évolution, vous pourrez également les comparer avec celles des années précédentes.

De plus, afin d'en faciliter l'analyse, ces données vous sont présentées à l'aide de deux types de graphiques.

Chacun des graphiques de type « histogramme » indique les résultats de la dernière année ainsi que ceux des quatre années précédentes. Une ligne trace la moyenne des quatre années précédentes.

Ces graphiques permettent aussi de situer les résultats de la dernière année par rapport à la **zone d'écart normal**. L'écart normal est calculé à partir de la moyenne des différences entre les données de chacune des années, avec la moyenne des quatre années précédant la dernière. Visuellement, il s'agit de la zone comprise entre les lignes « écart + » et « écart - ». Les résultats qui s'écartent de cette zone méritent une attention particulière du CSP.

Des graphiques de type « pointe de tarte » accompagnent également des histogrammes afin d'illustrer plus précisément la répartition des catégories d'événements plus préoccupants.

Un écart aux données présentées dans les rapports annuels précédents peut être attribuable à la modification du statut ou à l'évolution d'un dossier après la production du rapport annuel.

Notez également que les données de cette section concernent l'ensemble du territoire couvert par les effectifs du poste de la MRC de Coaticook. Les résultats pour chacune des municipalités vous sont présentés en annexes.

Statistiques extraites du Tableau de bord le : 2017-05-11

La sécurité des réseaux de transport

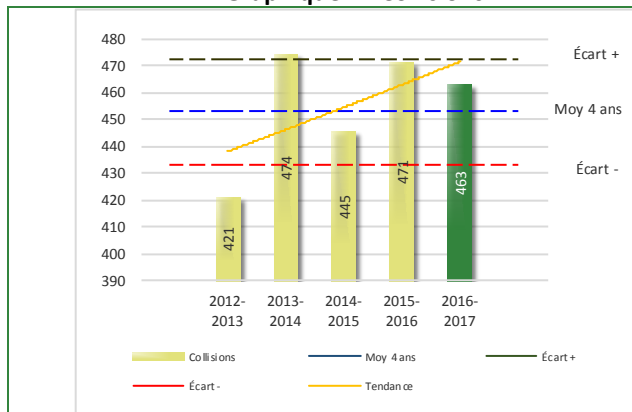
Tableau 1 Nombre de collisions et d'interventions couvertes sur le territoire excluant le réseau autoroutier, s'il y a lieu

Collisions		2012-2013	2013-2014	2014-2015	2015-2016	2016-2017
1	Collisions mortelles	1	4	5	2	0
1	Collisions avec blessés graves	0	0	4	8	6
2	Collisions avec blessés légers	86	83	78	82	88
2	Autres collisions avec blessés	4	0	3	5	1
	Collisions matérielles	330	387	355	374	368
	Sous-total :	421	474	445	471	463
Interventions		2012-2013	2013-2014	2014-2015	2015-2016	2016-2017
	Avertissement nautique	15	30	57	16	16
	Capacités affaiblies	52	53	46	29	36
3	Autres crimes	41	61	45	56	55
	Constats provinciaux	963	1 045	809	1 256	830
	Constats municipaux	1 000	1 124	1 440	1 160	921
4	Avis de vérification de véhicule routier	25	18	63	69	69
	Avertissement	1 870	2 336	1 966	1 832	1 188
	Sous-total :	3 966	4 667	4 426	4 418	3 115

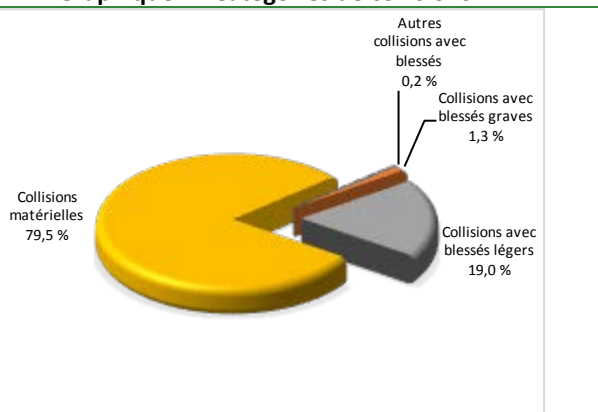
- 1 La catégorie « Collisions avec blessés » (entre blessés **graves** et blessés **légers**) est compilée depuis janvier 2014.
- 2 La catégorie « Autres collisions avec blessés » comprend les cas de collisions avec blessés hors des chemins publics.
- 3 La catégorie « Autres crimes » comprend les cas de conduite dangereuse, de poursuite, de délit de fuite, de conduite de véhicule routier pendant une interdiction (de conduire).
- 4 Avis de vérification d'un véhicule routier.

Évolution du nombre de collisions et d'interventions au cours des dernières années depuis le 1^{er} avril.

Graphique 1 : Collisions



Graphique 2 : Catégories de collisions



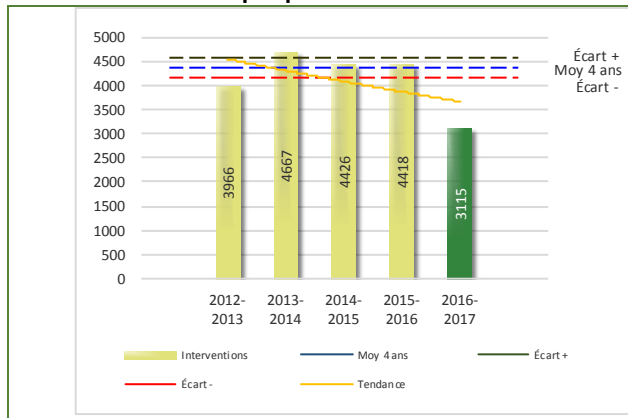
Collisions

Le graphique 1 permet de constater une tendance à la hausse du bilan routier au cours des cinq dernières années. Le total des collisions de l'année courante, qui est de 463 collisions, se situe dans la zone d'écart moyen. Le bilan des collisions de l'année courante est statistiquement stable par rapport aux années antérieures.

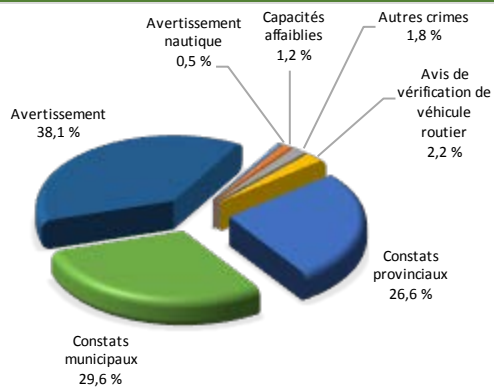
Une des variations les plus importantes se situe au niveau des collisions avec blessés légers qui affichent une augmentation de six collisions par rapport à l'année précédente. Cette détérioration est en opposition avec la tendance observée pour les quatre années précédentes de ce type de collision. Il est à prévoir, à long terme, que l'évolution de ce type de collision suivra la tendance actuelle qui est à la hausse.

Évolution du nombre de collisions et d'interventions au cours des dernières années

Graphique 3 : Interventions



Graphique 4 : Catégories d'interventions

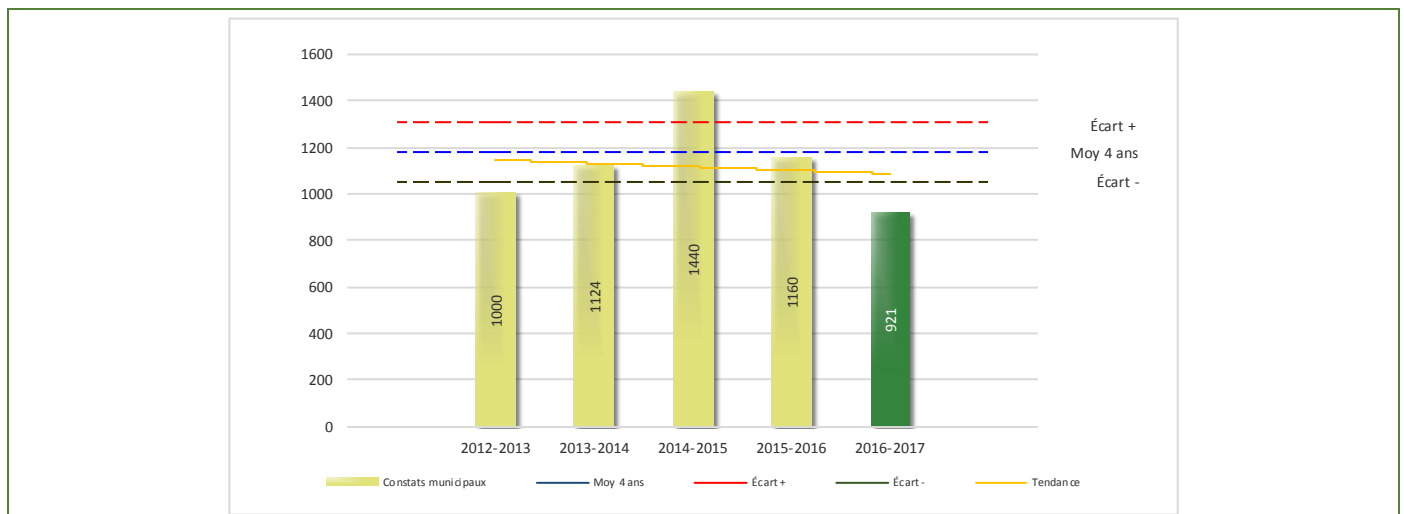


Interventions

Le graphique 3 présente une diminution du nombre d'interventions réalisées au cours de l'année courante par rapport aux années précédentes. Les résultats de l'année courante se situent en dessous de l'écart inférieur ce qui signifie que les résultats présentent une baisse statistiquement significative par rapport au bilan des quatre dernières années de la MRC.

La variation la plus importante se situe au niveau des avertissements qui affichent une diminution de 644 interventions par rapport à l'année précédente. Cette variation est en accord avec la tendance observée pour les quatre années antérieures. Il est à prévoir, à long terme, que l'évolution de ce type d'interventions suivra la tendance actuelle qui est à la baisse.

Graphique 5 : Constats municipaux au cours des dernières années



Le graphique 5 présente l'évolution des constats municipaux. Nous observons une diminution de 239 constats par rapport à l'année dernière. Cette diminution correspond à la tendance des quatre années précédentes. Il est à prévoir, à long terme, que l'évolution de ce type d'interventions devrait suivre la tendance actuelle qui est à la baisse pour la MRC.

Règlements municipaux

Tableau 2 Nombre de constats émis pour infractions aux règlements municipaux sur le territoire

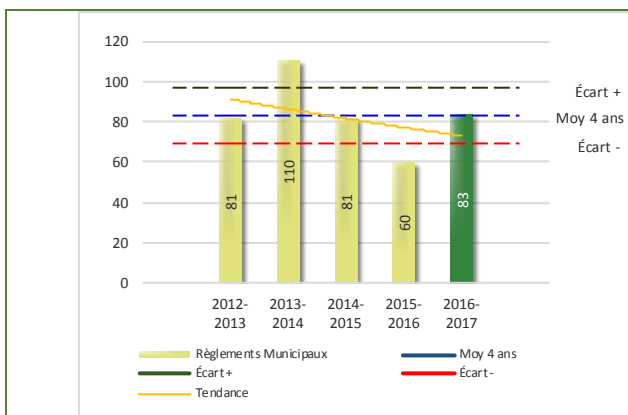
Domaine	2012-2013	2013-2014	2014-2015	2015-2016	2016-2017
1) Alarmes	2	2	8	0	4
2) Vente	0	0	0	0	0
3) Circulation	38	61	35	30	26
4) Paix, bon ordre et sécurité publique	25	32	22	13	39
5) Nuisance	16	15	16	17	14
Total :	81	110	81	60	83

1 Types d'infractions de la circulation : endroits interdits, virages en « U », avertissement sonore, crissement des pneus, courses, et autres infractions impliquant des piétons, des animaux, des véhicules lourds, des véhicules d'urgence, etc.

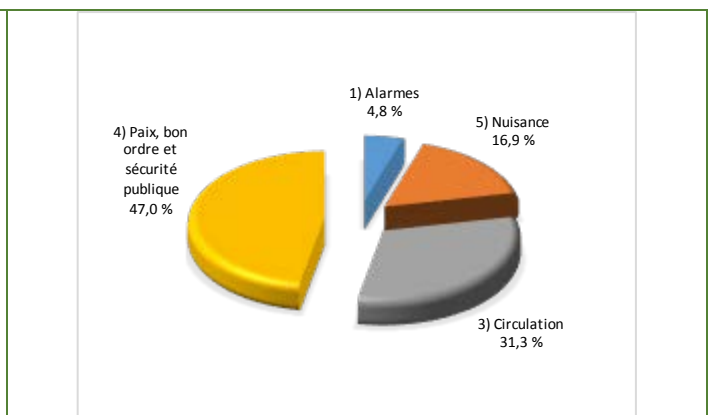
Nous constatons au tableau 2 que le nombre de constats émis pour des infractions aux règlements municipaux a connu une augmentation au cours de la dernière période. Les policiers ont émis un total de 83 constats.

Évolution du nombre de constats émis pour infraction aux règlements municipaux pour l'année courante

Graphique 6 : Règlements municipaux



Graphique 7 : Catégories d'interventions



Le graphique 6 démontre que le nombre de constats municipaux émis cette année est égal au nombre moyen de constats émis depuis les quatre dernières années, et, par le fait même, les résultats de l'année courante se situent dans la zone d'écart moyen.

Les résultats demeurent donc statistiquement dans la moyenne par rapport au bilan des quatre dernières années de la MRC.

Cartes d'appel⁷

Tableau 3 Nombre de cartes d'appel sur le territoire au cours de l'année

	2012-2013		2013-2014		2014-2015		2015-2016		2016-2017	
Priorité 1	2 015		1 984		1 857		920		898	
Priorité 2	682		758		729		1 544		1 703	
Priorité 3	277		252		276		394		446	
Total :	2 974		2 994		2 862		2 858		3 047	
Alarmes	Nb	%	Nb	%	Nb	%	Nb	%	Nb	%
	N/D	N/D	N/D	N/D	N/D	N/D	N/D	N/D	392	13

Priorité 1 : Appels de service requérant une intervention policière urgente et immédiate ou à l'intérieur d'une période de 30 minutes.

Priorité 2 : Appels de service requérant une intervention policière en différée avec déplacement d'un policier sur rendez-vous.

Priorité 3 : Prise de rendez-vous par téléphone, aucune intervention policière ou déplacement du citoyen au poste.

Les graphiques 8 et 9 illustrant l'évolution du nombre de cartes d'appel au cours des dernières années ne sont pas présentés puisque l'analyse des données ne serait pas représentative. Voir note de bas de page.

⁷ La Sûreté du Québec a modernisé ses centres de gestion des appels en 2015-2016, notamment en remplaçant le système anciennement utilisé par les préposés aux télécommunications par un nouveau système de répartition assisté par ordinateur (SRAO). Ce changement de système a entraîné un ajustement de la méthode d'extraction de données, ce qui explique une variation à la baisse du nombre de cartes d'appel en comparaison des années précédentes.

La criminalité

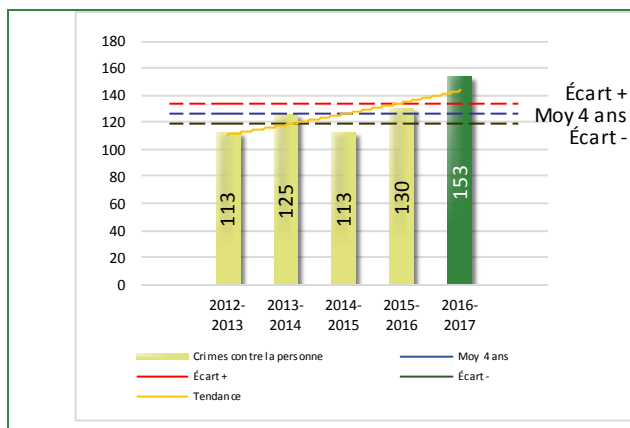
Tableau 4 Nombre de crimes contre la personne sur le territoire au cours de l'année

1000- Crimes contre la personne ¹		2012-2013	2013-2014	2014-2015	2015-2016	2016-2017
	Infractions entraînant la mort	0	0	0	0	1
	Agressions sexuelles	13	9	11	15	13
	Voies de fait	62	77	59	68	89
	Vols qualifiés	3	0	2	0	1
²	Autres crimes contre la personne	35	39	41	47	49
	Crimes contre la personne :	113	125	113	130	153

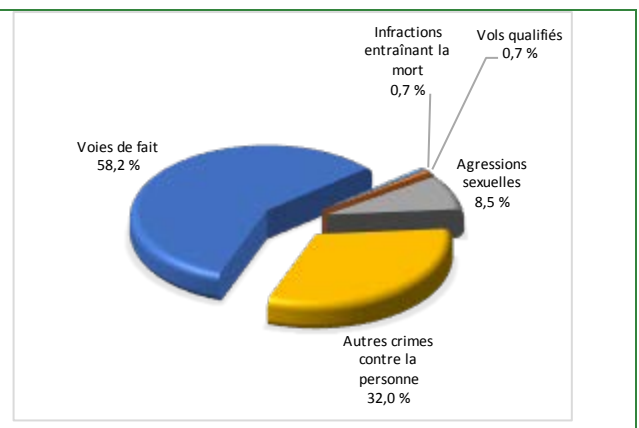
1. La section « **Crimes contre la personne** » présente le nombre de victimes d'actes criminels. Les sections suivantes présentent le nombre de dossiers opérationnels.
2. À titre informatif, les « **Autres crimes contre la personne** » incluent les cas d'enlèvement, de séquestration, d'extorsion, de profération de menaces, d'intimidation, etc.

Évolution du nombre de crimes contre la personne au cours des dernières années

Graphique 10 : Nombre de crimes contre la personne



Graphique 11 : Catégories de crimes contre la personne



Le graphique 10 présente le nombre de crimes contre la personne au cours des cinq dernières années. On constate que la donnée de cette année se situe au-dessus de la zone d'écart moyen.

Les résultats de l'année courante se situent au-dessus de l'écart supérieur. Les résultats accusent un recul statistiquement significatif par rapport au bilan des quatre dernières années de la MRC.

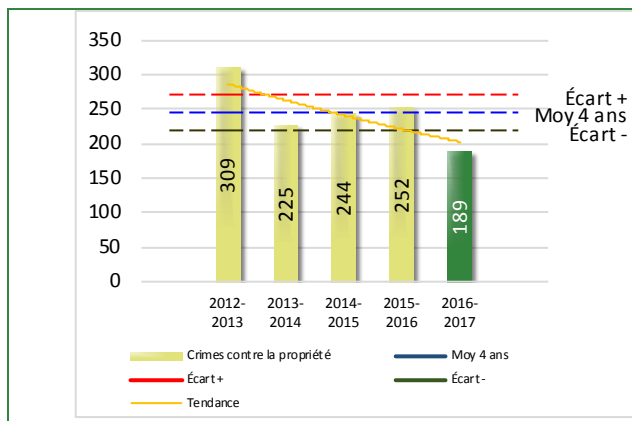
Le graphique 11 nous spécifie le nombre d'événements pour chacune des catégories des crimes contre la personne. On remarque alors que les voies de fait sont le type de crimes le plus fréquent pour cette année.

Tableau 5 Nombre de crimes contre la propriété sur le territoire au cours de l'année

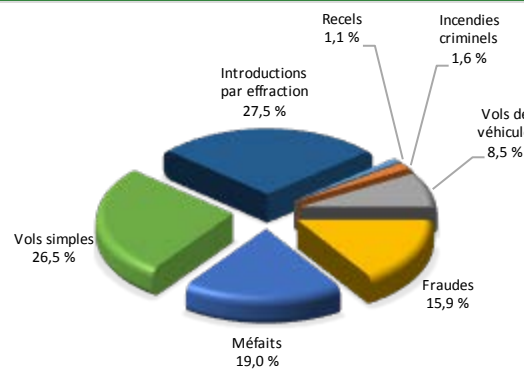
2000- Crimes contre la propriété		2012-2013	2013-2014	2014-2015	2015-2016	2016-2017
	Incendies criminels	7	3	4	6	3
	Introductions par effraction	86	70	69	64	52
	Vols simples	85	60	80	68	50
	Vols de véhicule	36	19	22	18	16
	Recels	8	2	3	1	2
	Fraudes	19	15	15	29	30
	Méfais	68	56	51	66	36
	Crimes contre la propriété :	309	225	244	252	189

Évolution du nombre de crimes contre la propriété au cours des dernières années

Graphique 12 : Nombre de crimes contre la propriété



Graphique 13 : Catégories de crimes contre la propriété



Le graphique 12 présente les crimes contre la propriété des cinq dernières années.

Les résultats de l'année courante se situent en dessous de l'écart inférieur. Les résultats présentent une amélioration statistiquement significative par rapport au bilan des quatre dernières années de la MRC.

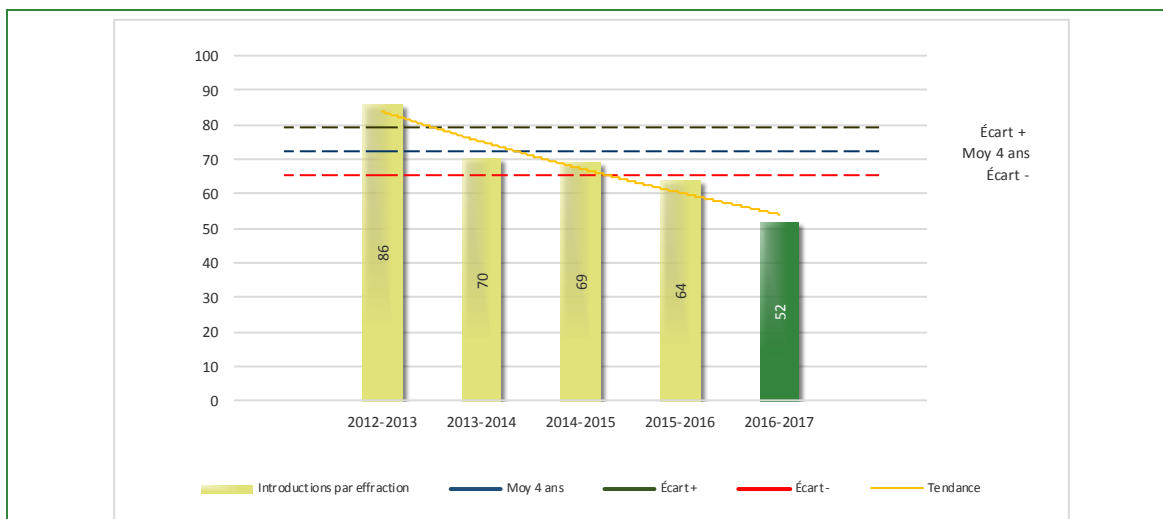
Le graphique 13 nous spécifie le nombre d'événements pour chacune des catégories de crimes contre la propriété. On remarque alors que les introductions par effraction sont le type de crimes le plus fréquent au cours de l'année. Les introductions par effractions commises l'ont été autant dans des résidences privées que dans des commerces. Nous n'avons dégagé aucun phénomène ou période spécifique relativement à la commission de ces crimes outre le fait que 50 % de ceux-ci ont eu lieu dans le secteur de Coaticook. Néanmoins, il est positif de constater que cette statistique diminue d'année en année tel que plus explicitement démontré au graphique 14 ci-après. Cela contribuera sans aucun doute à augmenter le sentiment de sécurité des citoyens de la MRC.

Tableau 6 Autre criminalité et interventions sur le territoire au cours de l'année

		2012-2013	2013-2014	2014-2015	2015-2016	2016-2017
Autres criminalités						
1	3000- Autres infractions au Code criminel	36	35	40	21	32
	4000 5000 - Loi réglementant drogues et stupéfiants	46	48	54	64	74
	6000- Infractions aux autres lois fédérales	5	10	6	11	8
	7000- Infractions aux lois provinciales	11	16	24	18	22
	Autres criminalités :	98	109	124	114	136
Activités						
	A- Assistances	22	23	25	23	26
	B- Permis	5	4	4	2	2
	E- Enquêtes	125	115	133	143	111
2	F- Événements relatifs à la RACJ	61	67	68	43	40
	P- Objets perdus ou trouvés	28	9	14	5	15
3	R- Interventions policières	209	230	214	218	222
	V- Véhicules retrouvés ou remisés	33	22	21	36	28
	X- Interpellation, observation et autre	35	23	56	54	34
	Activités :	518	493	535	524	478
Total criminalité et activités :		1 038	952	1 016	1 020	956

- 1 La catégorie « Autres infractions au *Code criminel* » comprend différentes infractions telles : utilisation de monnaie contrefaite, avoir troublé la paix, évasion d'une garde légale, action indécente, production et distribution de porno juvénile, voyeurisme, leurre au moyen d'un ordinateur, appel téléphonique indécent, menace, incitation publique à la haine, etc.
- 2 La Régie des alcools, des courses et des jeux (RACJ).
- 3 La catégorie « Interventions policières » comprend notamment les cas suivants : plainte de bruit, chicane de famille, service d'ordre, escorte de véhicule, affaire civile, transfert de détenu et de personne en crise, assistance au public, prise d'empreintes digitales, personne en détresse, etc.

GRAPHIQUE 14 : INTRODUCTIONS PAR EFFRACTION AU COURS DE L'ANNÉE



Le graphique 14 démontre que le nombre d'introductions par effraction de cette année est inférieur au nombre moyen d'introductions par effraction depuis les quatre dernières années.

Malgré que ce type de crime soit celui le plus fréquemment commis au cours de l'année, il présente une amélioration statistiquement significative par rapport aux années antérieures. Cette variation peut s'expliquer par le fait qu'il est fréquent que les séries d'introductions par effraction soient issues d'un même individu ou d'un même groupe d'individus. Conséquemment, si le ou les auteurs de ces introductions par effraction sont arrêtés ou changent de secteur, une différence marquée peut survenir.

INTERVENTIONS EN MILIEU SCOLAIRE

Cette section présente les différentes interventions réalisées en milieu scolaire.

- Septembre 2016 : Présence et participation à la kermesse d'ouverture de l'école secondaire La Frontalière;
- 22 novembre 2016 : Journée carrière à l'école secondaire La Frontalière;
- Novembre 2016 : Enquête à l'école secondaire La Frontalière en raison de propos intimidants tenus entre étudiants en personne et via les réseaux sociaux. L'ensemble des élèves impliqués ont été rencontrés et la situation s'est réglée;
- Octobre et novembre 2016 :
 - Conférence sur les lois et les conséquences de l'intimidation à deux groupes de la 1^{re} et de la 2^e année du secondaire à l'école secondaire La Frontalière et à l'École des Enfants-de-la-Terre;
 - Conférence à des élèves sur la sexualité en lien avec internet et l'exploitation sexuelle;
- Mars 2017 : Nombreuses présentations dans les écoles primaires afin d'informer les enfants au sujet du métier de policier et de son rôle dans la communauté.

INTERVENTIONS PAR DES UNITÉS DE SOUTIEN RÉGIONALES

Cette section présente les interventions réalisées sur le territoire de la MRC par d'autres unités de soutien régionales au cours de l'année. Voici les détails de ces interventions (date, le nombre de policiers impliqués, nombre heures où ils ont été présents ainsi que le nom des unités qui sont intervenues).

- Neuf policiers de l'unité d'urgence ont participé à une opération de recherche sur les berges du ruisseau près de la frontière américaine à East Hereford. Un véhicule avait été retrouvé par un citoyen. Ce véhicule avait été volé par un Guatémaltèque qui a possiblement quitté le Canada par cet endroit;
- Une équipe de plongeurs de la Sûreté du Québec est intervenue sur la rivière Coaticook afin de retrouver une arme utilisée lors de la commission de voies de fait armées. Le couteau a été retrouvé. De plus, un maître-chien s'est également déplacé afin de tenter de retrouver cette arme. Le Service de l'identité judiciaire est intervenu afin de reconstituer la scène;
- Des spécialistes en reconstitution de collision se sont déplacés à Coaticook relativement à un dossier de conduite dangereuse et agression armée avec un véhicule;
- À la suite de l'arrestation d'un individu pour avoir conduit avec les capacités affaiblies par la drogue, un agent évaluateur en drogue s'est déplacé afin de procéder au test d'évaluation du suspect;
- Un technicien en explosifs s'est déplacé au poste de Coaticook afin de récupérer des explosifs qu'un citoyen a apportés. Il s'agissait de bâtons de dynamite et de détonateurs que son grand-père conservait depuis les années 1940;
- Deux agents des services d'urgence sont intervenus lors de la surveillance d'un détenu en psychiatrie au CUSE Bowen.

MESURES D'URGENCE ET ÉVÉNEMENTS MAJEURS

Ce segment vous présente la liste des différents événements majeurs survenus au cours de l'année. Voici les événements majeurs ayant eu lieu :

- Période d'août et septembre 2016 : Un jeune homme de 17 ans a été arrêté et accusé de voies de fait armées à Coaticook. Il a comparu et a été détenu.
- Novembre 2016 :
 - Un individu s'est barricadé chez lui menaçant d'utiliser son arme à feu contre lui-même. En plus des ressources de la MRC de Coaticook, un préposé à l'arme longue, deux négociateurs ainsi que deux patrouilleurs de la MRC du Val-St-François étaient en direction de notre MRC. Finalement, le suspect s'est rendu suite à une négociation avec l'un des enquêteurs de notre poste;
 - Une collision majeure est survenue entre un piéton et un automobiliste. Des accusations ont été déposées contre le conducteur fautif.

ACTIVITÉS DIGNES D'INTÉRÊT

Voici les activités dignes d'intérêt ayant eu lieu au cours de l'année et qui n'ont pas été mentionnées dans les sections précédentes.

- Avril et mai 2016 : Signature d'un contrat social avec le directeur de Forêt communautaire Hereford afin de nous aider dans la lutte contre la culture de cannabis. Ce contrat nous permet d'intervenir sur ses terres sans avoir à demander la permission avant d'utiliser des méthodes d'enquêtes ou d'éradiquer une plantation;
- Août et septembre 2016 :
 - L'opération cisaille a permis d'éradiquer un total de 6 152 plants, de saisir 10 882 grammes de vrac et d'effectuer 11 arrestations. L'ensemble des plaintes provenant du public a été traité, le tout en collaboration avec l'Équipe des enquêtes crimes majeurs de Sherbrooke, la Gendarmerie royale du Canada et les Forces armées canadienne;
 - Une importante perquisition dans le secteur de Saint-Herménégilde nous a permis de solutionner plusieurs dossiers d'introductions par effraction;
 - Le permis d'alcool d'un bar de Coaticook a été suspendu pour le non-respect des heures de fermeture de l'établissement;
- Octobre et novembre 2016 : Un citoyen ayant des problèmes liés à la consommation fût arrêté pour action indécente après avoir exhibé ses organes génitaux en public à plusieurs reprises. Il a été référé aux services sociaux et aucun autre évènement impliquant cet individu ne nous a été rapporté par la suite.