

RAPPORT ANNUEL D'ACTIVITÉS

POSTE DE LA MRC DE L'ÉRABLE
DE LA SÛRETÉ DU QUÉBEC

DU 1^{ER} AVRIL 2016 AU 31 MARS 2017



MOT DU DIRECTEUR DE POSTE



C'est avec plaisir que je vous présente le rapport annuel d'activités du poste de la MRC de L'Érable de la Sûreté du Québec pour l'année financière 2016-2017. Conformément à nos engagements ainsi qu'aux priorités dégagées par le Comité de sécurité publique (CSP), nous avons poursuivi le déploiement de nos actions sur l'ensemble du territoire couvert.

On y retrouve notamment les activités réalisées en lien avec les priorités locales, les statistiques reliées à la sécurité routière, aux règlements municipaux, aux événements criminels et au traitement des cartes d'appel.

Ce rapport et ses résultats vous permettront d'assurer le suivi de la performance des services de la Sûreté du Québec.



Sergent Dominique Tremblay

PRIORITÉS LOCALES

Voici les priorités locales identifiées par le CSP pour l'année 2016-2017 et le bilan des activités réalisées.

Priorité 1 : Contribuer à améliorer le bilan routier

DESCRIPTION DES ACTIVITÉS	COMMENTAIRES	Nb ACTIVITÉS
Présence sur le territoire aux endroits problématiques.	Opérations de sensibilisation en sécurité routière	3 885 constats 2 706 avertissements.

Priorité 2 : Poursuivre la lutte à la culture de cannabis et aux stupéfiants

DESCRIPTION DES ACTIVITÉS	COMMENTAIRES	Nb ACTIVITÉS
Interventions d'éradication.	Plantations intérieures et extérieures.	76

DESCRIPTION DES DEMANDES	ACTION* (V, T, C)	Nb REQUÊTES	COMMENTAIRES
Plessisville : Surveillance sur la rue Vallée concernant des conducteurs de véhicules qui commettent des infractions à la sortie des classes.	C	1 (mai)	Surveillances effectuées par les policiers, aucune infraction constatée.
St-Pierre-Baptiste : Vitesse sur la rue Principale.	C	1 (mai)	Surveillances effectuées et plusieurs constats d'infraction émis.
Ste-Sophie-d'Halifax : Surveillance au pont Lambert pour l'été.	C	1 (mai)	Cinq jeunes d'avisés
Sté-Sophie d'Halifax : Plainte de vitesse sur le Chemin des Pointes.	C	1 (juin)	Trois constats émis durant la surveillance, dont le véhicule suspect, une Subaru de couleur argent.
Saint-Ferdinand : Demande de la municipalité pour des méfaits aux bâtiments près du skate parc.	C	1 (juin)	Surveillances effectuées et aucun dommage ou suspect localisé.
Princeville : Plainte de vitesse sur la rue St-Charles à Princeville.	C	1 (juin)	Trois véhicules ciblés par la demanderesse. Six surveillances effectuées et aucune infraction constatée.
Villeroy : Plainte de la municipalité pour vitesse sur la route 265 dans la zone de 50 km/h.	C	1 (juillet)	Dix opérations radars effectuées. Huit constats d'infractions émis.
Plessisville : Plainte pour des hommes âgés qui regardent les enfants près des parcs et jeux d'eau.	C	1 (juillet)	Un individu a été intercepté et identifié. Aucun dossier criminel pour cet homme. Un dossier opérationnel a été ouvert et la surveillance a été donnée aux policiers.
Plessisville : Parc Bourbon consommation en soirée.	C	1 (août)	Deux dossiers de possessions de stupéfiants ouverts, suite à des surveillances.
Plessisville paroisse : Domaine Somerset vitesse.	C	1 (août)	Plusieurs surveillances effectuées. Une dizaine de constats d'infraction pour la vitesse émis.
Inverness : Route Dublin.	C	1 (octobre)	Tracteur faisant de l'épandage circulerait rapidement sur la route Dublin. Surveillances effectuées et 6 constats d'infraction émis.

*LÉGENDE

(V) en validation : Requêtes reçues et en période d'évaluation afin de confirmer si elles sont fondées ou non et si elles nécessitent des interventions spécifiques.

(T) en traitement : Requêtes validées et fondées pour lesquelles des activités sont effectuées afin de régler la problématique visée (ex. : patrouilles, surveillances, radar, etc.).

(C) clos : Requêtes qui sont résolues à la suite des activités effectuées ou qui sont non fondées.

PRÉVENTION

Toujours en réponse aux besoins et aux réalités locales, les postes de la Sûreté tiennent des activités de prévention dans l'ensemble des municipalités qu'elle dessert, c'est-à-dire des mesures proactives et non pénales, qui ont pour but spécifique de réduire la criminalité en agissant sur les facteurs qui la déterminent, sur les circonstances et l'environnement dans lequel sont commis les délits.

La grande majorité des activités de prévention se tiennent au quotidien, dans le cadre des interventions de l'ensemble des patrouilleurs.

Voici les principales activités de prévention réalisées au cours de la dernière année :

DESCRIPTION DES ACTIVITÉS	COMMENTAIRES
13 avril; polyvalente La Samare.	Activité avec Pacte Bois-Francs (<i>Gang de choix</i>).
14 avril; centre André Morissette.	Métier policier.
22 avril; école St-Édouard	Sécurité à vélo (<i>Géni-vélo</i>).
6 mai; polyvalente La Samare.	Simulateur de conduite de la CAA.
12 mai; polyvalente Ste-Marie.	Sensibilisation au danger d'internet.
11 et 13 mai; service de garde de Lyster, Villeroy et de Lourdes.	Conseils de sécurité généraux.
7 juin; polyvalente La Samare.	Sensibilisation à la sécurité routière et prévention de la route 116 (sgte. Cloutier et agente Morin).
12 juillet; école Jean-Rivard.	Sensibilisation au camp de jour sur la sécurité à vélo (<i>Géni-vélo</i>).
Plessisville, visite de la polyvalente La Samare dans le cadre du programme PRES	L'ensemble des équipes de travail s'est familiarisé avec la configuration de l'école advenant une situation d'urgence.
Plessisville, 7 octobre, sensibilisation auprès des aînés à La Samare.	L'agente Lorraine Morin, suite à une pièce de théâtre sur l'abus des aînés, prodigue des conseils de sécurité sur le sujet.
Plessisville, 25 octobre, sensibilisation Halloween.	La sergente Annick Cloutier visite les classes de maternelle à La Samare pour donner des conseils de prévention concernant l'Halloween.
Laurierville, 4 novembre, rencontre du service de garde.	L'agente Chantal Vachon visite le service de garde pour prodiguer des conseils de sécurité aux enfants.
Plessisville, programme <i>24 heures Textos</i> .	L'agente Lorraine Morin rencontre l'ensemble des élèves de secondaire de la polyvalente La Samare pour donner des conseils de sécurité à l'égard des médias sociaux.
Plessisville, 10 novembre, rencontre des aînés au Centre communautaire.	L'agente Lorraine Morin rencontre les aînés pour leur donner des conseils de sécurité sur la conduite automobile. Rencontre organisée par le réseau FADOQ.
Janvier; présentation du programme « 24 heures Textos » et du projet intimidation.	Deux jours à la polyvalente La Samare de Plessisville.
Janvier; école de Lyster. Programme « Mimi, il faut sauver Duncan ».	Présentation du DVD concernant le comportement à adopter envers les inconnus.
Janvier; présentation sur le programme « Gang de choix ».	École Ste-Famille de Plessisville.
16 et 20 février, Plessisville, journée métier policier.	Visite de 3 classes à l'école secondaire La Samare.
Mars; visite de l'agent évaluateur de drogue, Tommy Robitaille.	L'ensemble des classes de 5 ^e secondaire de la MRC de l'Érable.

POLICE DE PROXIMITÉ

La Sûreté du Québec s'est formellement engagée dans une approche professionnelle de type communautaire.

Cette philosophie de travail comprend les cinq grands principes suivants :

- La présence familière;
- La qualité de services;
- Le partenariat;
- La consultation de la clientèle;
- La résolution de problèmes.

Cette section présente les principales activités réalisées par l'approche de police de proximité.

Présence familière et parrainage

À la Sûreté du Québec, la présence familière s'exprime par le parrainage des municipalités.

Voici les principales activités de parrainage (rencontres et échanges avec les acteurs-clés) réalisées par nos membres cette année. Ces activités sont en lien avec les priorités locales identifiées par notre CSP.

DESCRIPTION	COMMENTAIRES	NB ACTIVITÉS
23 novembre 2016; conseil des maires de la MRC de l'Érable.	Présentation du nouveau plan de parrainage. Le superviseur de relève devient coordonnateur d'un bloc de parrainage. Maintenant, l'ensemble des policiers du poste s'implique comme parrain. Les conseillers municipaux sont maintenant consultés.	1
Rencontres municipales	Rencontres avec les élus ou directeurs généraux des municipalités	30

Activités communautaires réalisées au cours de l'année

DESCRIPTION ET COMMENTAIRES
31 mai 2016 Dévoilement du projet de la route 116 au Carré 150 à Victoriaville. La sergente Annick Cloutier a tenu un rôle-clé dans ce projet. Importante campagne de sensibilisation incluant des capsules télévisuelles et sur Internet via les réseaux sociaux. Panneaux installés le long de la route 116. Remise de collants pour les véhicules et de sacs réutilisables dans le but de sensibiliser les utilisateurs. Bonne réception et impact auprès des élus et de la population en générale.
26 août Tournoi de golf des policiers du poste de la MRC de l'Érable. Une somme de 9 000 \$ a été remise à trois (3) organisations communautaires.
1^{er} octobre Kiosque SQ, Projet route 116, à la salle Pierre-Prince de Princeville lors de la balade gourmande. 300 sacs réutilisables thématiques et 300 dépliants « La route, ça se partage » remis par l'agent Daisy Pedneault.
13 octobre Participation au colloque intersection par la sergente Annick Cloutier. Le projet de la route 116 remporte d'ailleurs un prix.
3 et 4 décembre Un kiosque sur le projet de prévention de la route 116 a été tenu aux serres Fortier de Princeville. Plus de 300 sacs du projet de la route 116 furent distribués.

STATISTIQUES OPÉRATIONNELLES

Cette section est consacrée aux statistiques de :

- Sécurité des réseaux de transport
- Règlements municipaux
- Cartes d'appel
- Criminalité

Les résultats qui vous sont présentés dans cette section vous permettront tout particulièrement d'apprécier la performance de la Sûreté au cours de la dernière année.

Afin de mettre en perspective ces données et d'en analyser l'évolution, vous pourrez également les comparer avec les résultats des quatre dernières années.

De plus, afin d'en faciliter l'analyse, ces données vous sont présentées à l'aide de deux types de graphiques.

Chacun des graphiques de type « histogramme » indique les résultats pour les cinq dernières années. Une ligne trace la moyenne des quatre dernières années.

Ces graphiques permettent aussi de situer les résultats de la dernière année par rapport à la **zone d'écart normal**. L'écart normal est calculé à partir de la moyenne des différences entre les données de chacune des années, avec la moyenne des quatre dernières années. Visuellement, il s'agit de la zone comprise entre les lignes « écart + » et « écart - ». Les résultats qui s'écartent de cette zone méritent une attention particulière du CSP.

Des graphiques de type « pointe de tarte » accompagnent également des histogrammes afin d'illustrer plus précisément la répartition des catégories d'événements plus préoccupants.

Un écart aux données présentées dans les rapports annuels précédents peut être attribuable à la modification du statut ou à l'évolution d'un dossier après la production du rapport annuel. Notez que les données de cette section concernent l'ensemble du territoire couvert par les effectifs du poste de la MRC de L'Érable. Les résultats pour chacune des municipalités vous sont présentés en annexes.

Statistiques extraites du Tableau de bord le : 2017-05-11

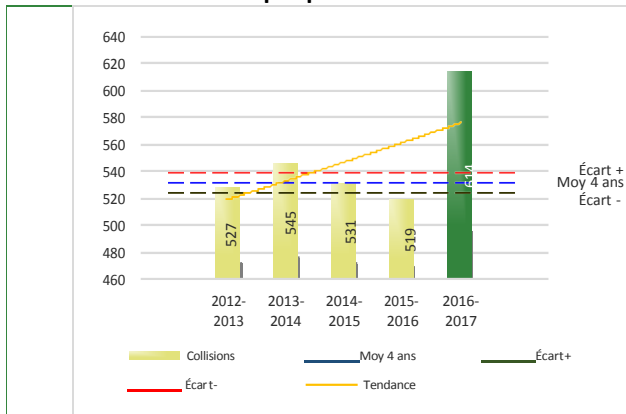
Tableau 1 Nombre de collisions et d'interventions couvertes sur le territoire excluant le réseau autoroutier, s'il y a lieu

Collisions		2012-2013	2013-2014	2014-2015	2015-2016	2016-2017	
1	Collisions mortelles	8	3	2	3	4	
	Collisions avec blessés graves	0	1	5	5	3	
	Collisions avec blessés légers	98	130	101	93	109	
	2	Autres collisions avec blessés	8	6	4	4	8
	Collisions matérielles	413	405	419	414	490	
Sous-total :		527	545	531	519	614	
Interventions		2012-2013	2013-2014	2014-2015	2015-2016	2016-2017	
3	Avertissement nautique	50	123	75	49	47	
	Capacités affaiblies	64	56	38	35	45	
	Autres crimes	65	63	65	61	65	
	Constats provinciaux	3 195	4 162	3 182	2 713	3 049	
	Constats municipaux	1 188	1 060	677	671	757	
4	Avis de vérification de véhicule routi	111	172	100	85	79	
	Avertissement	3 289	3 812	3 117	2 391	2 706	
Sous-total :		7 962	9 448	7 254	6 005	6 748	

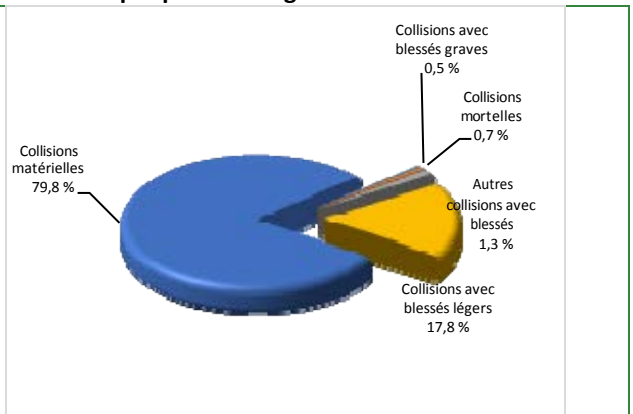
- 1 La catégorie « Collisions avec blessés » (entre blessés **graves** et blessés **légers**) est compilée depuis janvier 2014.
- 2 La catégorie « Autres collisions avec blessés » comprend les cas de collisions avec blessés hors des chemins publics.
- 3 La catégorie « Autres crimes » comprend les cas de conduite dangereuse, de poursuite, de délit de fuite, de conduite de véhicule routier pendant une interdiction (de conduire).
- 4 Avis de vérification d'un véhicule routier.

Évolution du nombre de collisions et d'interventions au cours des dernières années depuis le 1^{er} avril

Graphique 1 : Collisions



Graphique 2 : Catégories de collisions



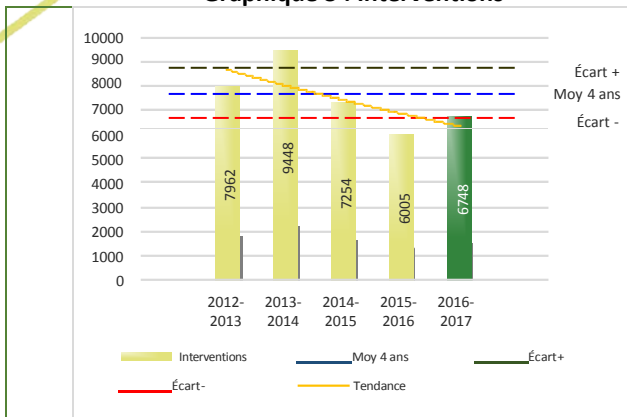
Collisions

Le graphique 1 permet de constater une tendance à la hausse du bilan routier au cours des cinq dernières années. Le total des collisions de l'année courante, qui est de 614 collisions, se situe au-dessus de l'écart supérieur. Le bilan des collisions de l'année courante accuse un recul par rapport aux années antérieures.

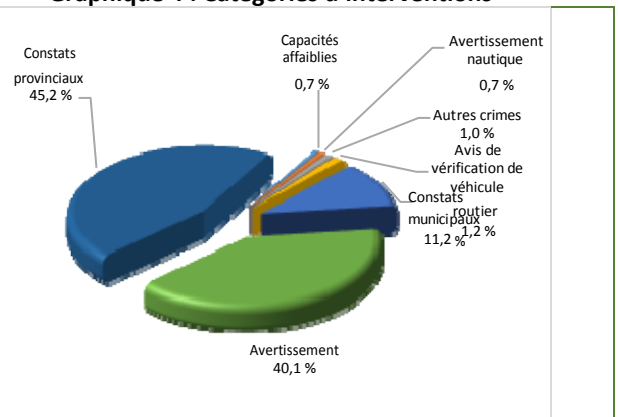
La variation la plus importante se situe au niveau de collisions matérielles qui affichent une augmentation de 76 collisions par rapport à l'année précédente. Cette détérioration est en opposition avec la tendance observée pour les quatre années précédentes de ce type de collision.

Évolution du nombre de collisions et d'interventions au cours des dernières

Graphique 3 : Interventions



Graphique 4 : Catégories d'interventions

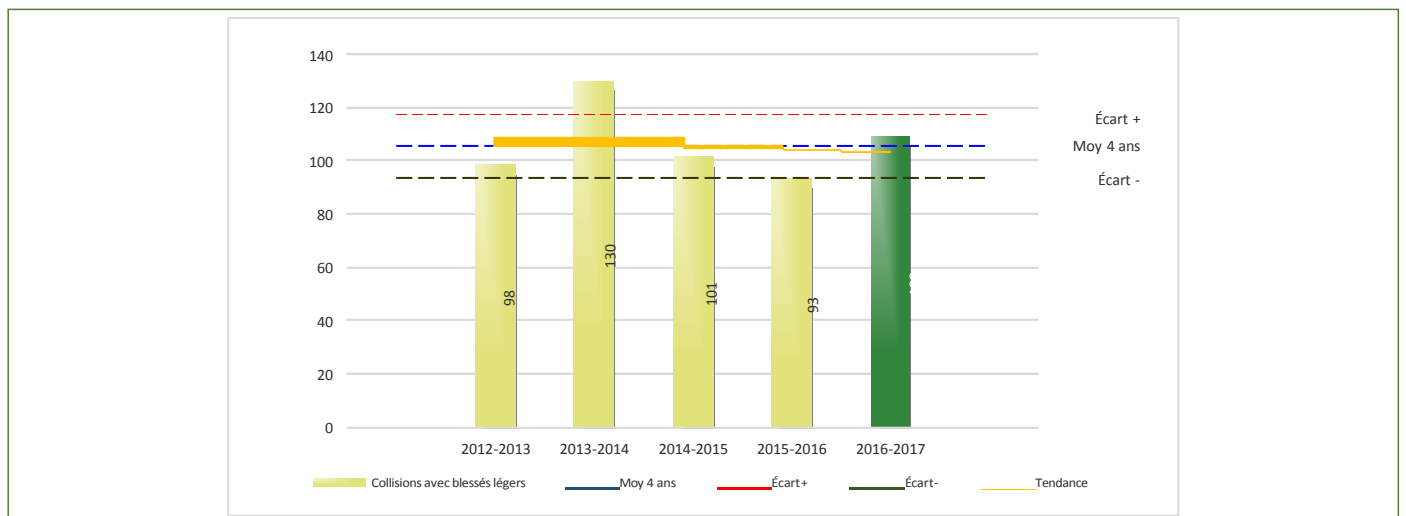


Interventions

Le graphique 3 présente une stagnation du nombre d'interventions réalisées au cours de l'année courante par rapport aux années précédentes. Les résultats de l'année courante se situent dans la zone d'écart moyen ce qui signifie que les résultats demeurent statistiquement dans la moyenne par rapport au bilan des quatre dernières années de la MRC.

La variation la plus importante se situe au niveau des constats provinciaux et municipaux qui affichent une augmentation de 422 interventions par rapport à l'année précédente.

Graphique 5 : Collisions avec blessés légers au cours des dernières années



Le graphique 5 présente l'évolution des collisions avec blessés légers. Nous observons une augmentation de 16 collisions par rapport à l'année dernière. Cette régression contredit la tendance des quatre années précédentes.

Tableau 2 Nombre de constats émis pour infractions aux règlements municipaux sur le territoire

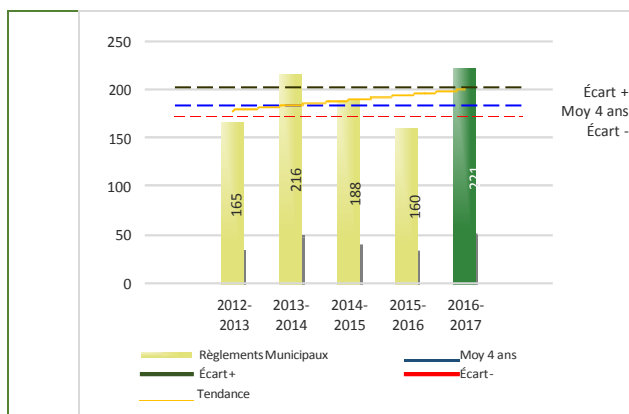
Domaine	2012-2013	2013-2014	2014-2015	2015-2016	2016-2017
1) Alarmes	18	15	16	15	14
2) Vente	3	2	0	1	1
3) Circulation	98	129	115	101	162
4) Paix, bon ordre et sécurité publique	32	44	37	27	23
5) Nuisance	14	26	20	16	21
Total :	165	216	188	160	221

1 Types d'infractions de la circulation : endroits interdits, virages en « U », avertissement sonore, crissement des pneus, courses, et autres infractions impliquant des piétons, des animaux, des véhicules lourds, des véhicules d'urgence, etc.

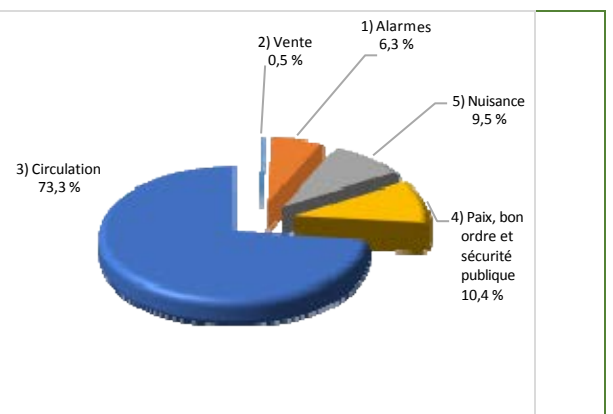
Nous constatons au tableau 2 que le nombre de constats émis pour des infractions aux règlements municipaux a connu une augmentation au cours de la dernière période. Les policiers ont émis un total de 221 constats.

Évolution du nombre de constats émis pour infraction aux règlements municipaux pour l'année courante

Graphique 6 : Règlements municipaux



Graphique 7 : Catégories d'interventions



Le graphique 6 démontre que le nombre de constats municipaux émis cette année est supérieur au nombre moyen de constats émis depuis les quatre dernières années.

Les résultats de l'année courante se situent au-dessus de l'écart supérieur. Les résultats présentent une amélioration statistiquement significative par rapport au bilan des quatre dernières années de la MRC.

Tableau 3 Nombre de cartes d'appel sur le territoire au cours de l'année

	2012-2013		2013-2014		2014-2015		2015-2016		2016-2017	
Priorité 1	2 657		2 624		2 450		2 532		2 567	
Priorité 2	827		867		787		740		967	
Priorité 3	329		339		325		341		464	
Total :	3 813		3 830		3 562		3 613		3 998	
Alarmes	Nb	%	Nb	%	Nb	%	Nb	%	Nb	%
	ND	ND	ND	ND	ND	ND	ND	ND	375	9%

Priorité 1 : Appels de service requérant une intervention policière urgente et immédiate ou à l'intérieur d'une période de 30 minutes.

Priorité 2 : Appels de service requérant une intervention policière en différée avec déplacement d'un policier sur rendez-vous.

Priorité 3 : Prise de rendez-vous par téléphone, aucune intervention policière ou déplacement du citoyen au poste.

Le tableau 3 des cartes d'appel trace le portrait des données de l'année courante par catégories. Nous observons que le nombre total de cartes d'appel a augmenté de 385 par rapport à l'année précédente.

Les graphiques 8 et 9 illustrant l'évolution du nombre de cartes d'appel au cours des dernières années ne sont pas présentés puisque l'analyse des données ne serait pas représentative. Voir note de bas de page.

¹ La Sûreté du Québec a modernisé ses centres de gestion des appels en 2015-2016, notamment en remplaçant le système anciennement utilisé par les préposés aux télécommunications par un nouveau système de répartition assisté par ordinateur (SRAO). Ce changement de système a entraîné un ajustement de la méthode d'extraction de données, ce qui explique une variation du nombre de cartes d'appel en comparaison des années précédentes.

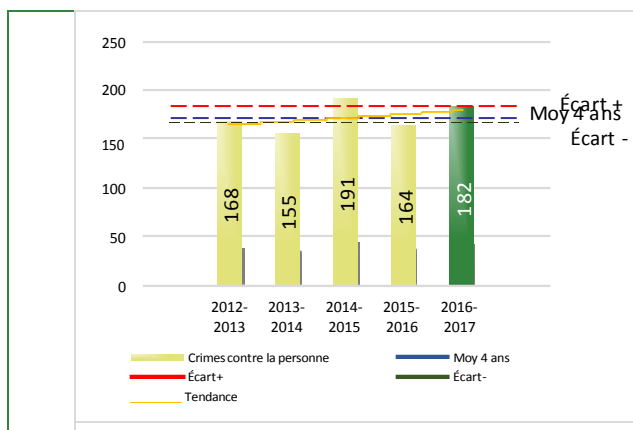
Tableau 4 Nombre de crimes contre la personne sur le territoire au cours de l'année

1000- Crimes contre la personne ¹		2012-2013	2013-2014	2014-2015	2015-2016	2016-2017
	Infractions entraînant la mort	1	0	1	0	0
	Agressions sexuelles	30	15	16	23	18
	Voies de fait	88	89	122	82	88
	Vols qualifiés	1	0	0	2	2
²	Autres crimes contre la personne	48	51	52	57	74
Crimes contre la personne :		168	155	191	164	182

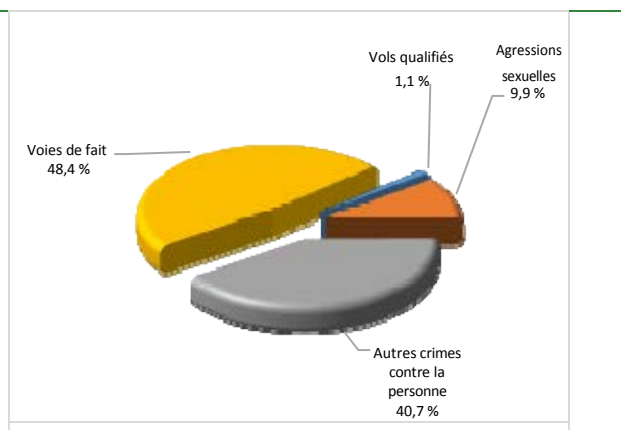
1. La section « **Crimes contre la personne** » présente le nombre de victimes d'actes criminels. Les sections suivantes présentent le nombre de dossiers opérationnels.
2. À titre informatif, les « **Autres crimes contre la personne** » incluent les cas d'enlèvement, de séquestration, d'extorsion, de profération de menaces, d'intimidation, etc.

Évolution du nombre de crimes contre la personne au cours des dernières années

Graphique 10 : Nombre de crimes contre la personne



Graphique 11 : Catégories de crimes contre la personne



Le graphique 10 présente le nombre de crimes contre la personne au cours des cinq dernières années. On constate que la donnée de cette année se situe au-dessus de la moyenne.

Les résultats de l'année courante se situent dans la zone d'écart moyen. Les résultats accusent une stagnation par rapport au bilan des quatre dernières années de la MRC.

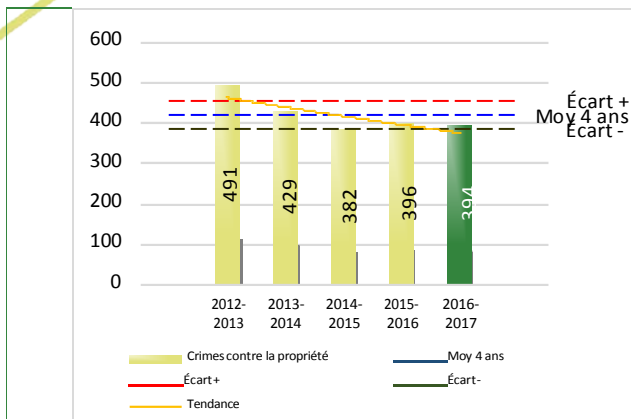
Le graphique 11 nous spécifie le nombre d'événements pour chacune des catégories des crimes contre la personne. On remarque alors que les voies de fait sont le type de crimes le plus fréquent pour cette année.

Tableau 5 Nombre de crimes contre la propriété sur le territoire au cours de l'année

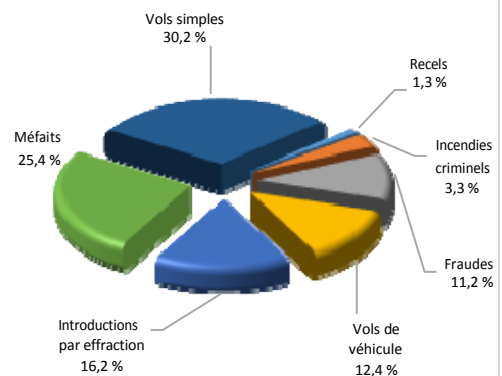
2000- Crimes contre la propriété		2012-2013	2013-2014	2014-2015	2015-2016	2016-2017
	Incendies criminels	7	9	6	6	13
	Introductions par effraction	149	125	111	111	64
	Vols simples	180	121	129	133	119
	Vols de véhicule	47	56	42	41	49
	Recels	7	7	5	3	5
	Fraudes	28	39	28	42	44
	Méfais	73	72	61	60	100
Crimes contre la propriété :		491	429	382	396	394

Évolution du nombre de crimes contre la propriété au cours des dernières années

Graphique 12 : Nombre de crimes contre la propriété



Graphique 13 : Catégories de crimes contre la propriété



Le graphique 12 présente les crimes contre la propriété des cinq dernières années.

Les résultats de l'année courante se situent dans la zone d'écart moyen. Les résultats demeurent statistiquement dans la moyenne par rapport au bilan des quatre dernières années de la MRC.

Le graphique 13 nous spécifie le nombre d'événements pour chacune des catégories de crimes contre la propriété. On remarque alors que les vols simples sont le type de crimes le plus fréquent au cours de l'année. On peut expliquer cette situation par le fait qu'il y a eu une vague de vols dans les véhicules à Princeville le printemps passé.

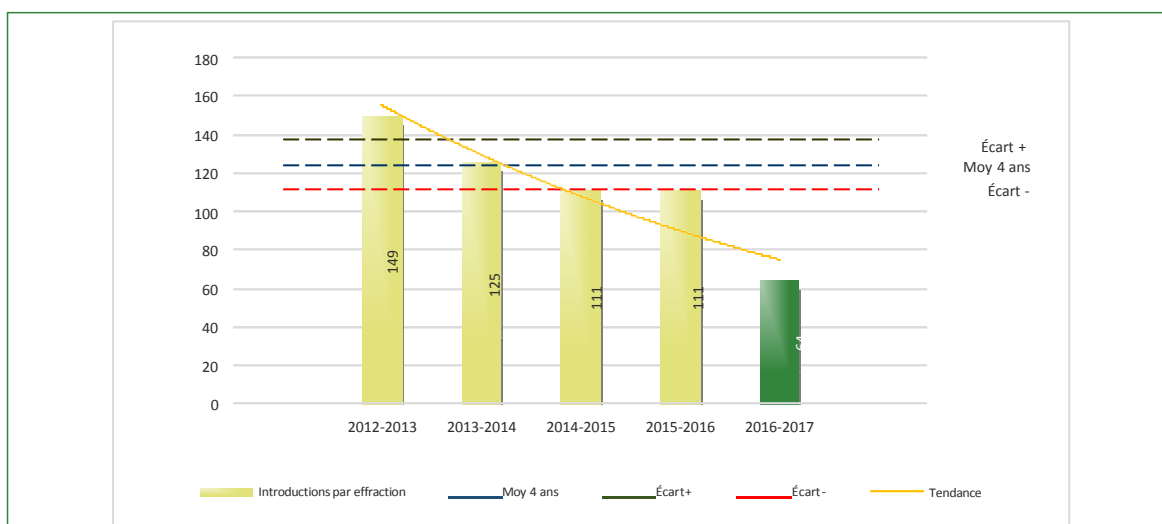
Tableau 6 Autre criminalité et interventions sur le territoire au cours de l'année

		2012-2013	2013-2014	2014-2015	2015-2016	2016-2017
Autres criminalités						
1	3000- Autres infractions au Code criminel	80	98	50	53	56
	4000 5000 - Loi réglementant drogues et stupéfiants	76	69	72	66	76
	6000- Infractions aux autres lois fédérales	1	0	1	0	1
	7000- Infractions aux lois provinciales	15	25	21	20	29
Autres criminalités :		172	192	144	139	162
Activités						
	A- Assistances	7	13	30	44	27
	B- Permis	9	11	16	6	4
	E- Enquêtes	111	130	116	146	108
2	F- Événements relatifs à la RACJ	137	133	106	58	54
	P- Objets perdus ou trouvés	41	29	34	24	28
3	R- Interventions policières	297	298	316	325	321
	V- Véhicules retrouvés ou remisés	42	34	25	28	33
	X- Interpellation, observation et autre	23	22	11	24	15
Activités :		667	670	654	655	590

Total criminalité et activités :		1 498	1 446	1 371	1 354	1 328
---	--	--------------	--------------	--------------	--------------	--------------

- 1 La catégorie « Autres infractions au *Code criminel* » comprend différentes infractions telles : utilisation de monnaie contrefaite, avoir troublé la paix, évasion d'une garde légale, action indécente, production et distribution de porno juvénile, voyeurisme, leurre au moyen d'un ordinateur, appel téléphonique indécent, menace, incitation publique à la haine, etc.
- 2 La Régie des alcools, des courses et des jeux (RACJ).
- 3 La catégorie « Interventions policières » comprend notamment les cas suivants : plainte de bruit, chicane de famille, service d'ordre, escorte de véhicule, affaire civile, transfert de détenu et de personne en crise, assistance au public, prise d'empreintes digitales, personne en détresse, etc.

GRAPHIQUE 14 : INTRODUCTIONS PAR EFFRACTION AU COURS DE L'ANNÉE



Le graphique 14 démontre que le nombre d'introductions par effraction de cette année est inférieur au nombre moyen depuis les quatre dernières années.

Ce type de crime présente une amélioration statistiquement significative par rapport aux années antérieures. Cette variation s'explique par le fait que les suspects faisant ce genre de crime sont soit en détentions ou soit ils sont déménagés.

INTERVENTIONS EN MILIEU SCOLAIRE

Cette section présente les différentes interventions réalisées en milieu scolaire.

DESCRIPTION DES ACTIVITÉS	COMMENTAIRES	NB ACTIVITÉS
Dossiers en matière de stupéfiants	Dossiers de possession de cannabis. Dossiers informations reçues du public en matière de trafic de stupéfiants.	9
Dossiers en matière de crimes contre la personne	Dossiers ouverts principalement pour de l'intimidation générale, du harcèlement criminel, voies de fait, proférer des menaces.	1
Dossiers en matière de crimes contre la propriété	Dossiers ouverts principalement pour vol.	8
Autres dossiers	Infractions aux lois provinciales : tabac, CSR, etc.	10

INTERVENTIONS PAR DES UNITÉS DE SOUTIEN RÉGIONALES

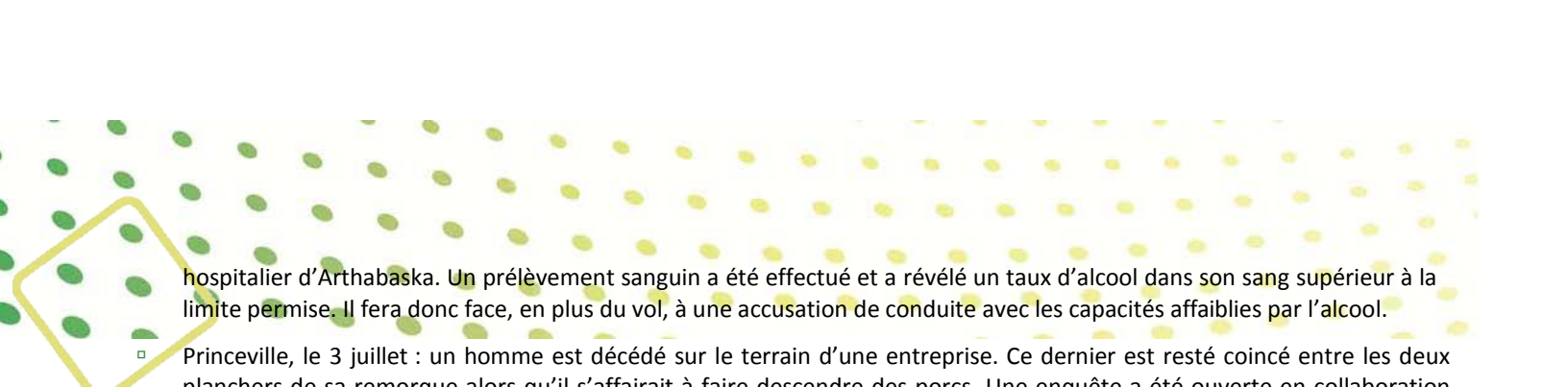
Cette section présente les interventions réalisées sur le territoire de la MRC par d'autres unités de soutien régionales au cours de l'année. Voici les détails de ces interventions (date, le nombre de policiers impliqués, nombre heures où ils ont été présents ainsi que le nom des unités qui sont intervenues).

- Lac William et Lac Joseph, juillet : patrouille nautique durant les Fêtes du lac William.
- Août : présence du Service d'urgence pour supporter les patrouilleurs lors du festival du Bœuf d'Inverness.
- Août : présence des policiers motards de l'unité autoroutière pour le festival du Bœuf d'Inverness.
- Août : assistance du Service d'urgence concernant une disparition à Plessisville.
- Septembre : assistance du Service d'urgence concernant une disparition en forêt à Saint-Pierre-Baptiste.
- Durant la période nous avons obtenu l'assistance, à quelques reprises, de techniciens en scènes de crimes et en scènes d'incendies du Service de l'identité judiciaire.

MESURES D'URGENCE ET ÉVÉNEMENTS MAJEURS

Ce segment vous présente la liste des différents événements majeurs survenus au cours de l'année. Voici les événements majeurs ayant eu lieu :

- Plessisville, le 1er avril : durant la nuit, deux incendies se sont déclarés à Plessisville, une au Bar Versejoie et l'autre à la Jardinerie Fortier qui a été complètement incendiée. Suite à l'enquête, l'auteur de ces incendies a été identifié et arrêté.
- Princeville, le 9 avril : vol qualifié en soirée à la station-service Ultramar. Une vaste opération de ratissage a été déclenchée afin de localiser l'auteur du crime. Finalement, le suspect a été localisé et arrêté sur l'autoroute 20 à la hauteur de Drummondville.
- Saint-Ferdinand, le 30 avril : collision mortelle en VTT. Durant la nuit, la victime a perdu le contrôle de son engin dans un sentier et a percuté un arbre. Son décès a été constaté à l'hôpital. L'alcool pourrait être en cause.
- Lyster et Plessisville, le 5 mai : cinq importantes saisies de tabac de contrebande sont effectuées sur le territoire. En tout, 181 cartouches de cigarettes de contrebande furent saisies.
- Plessisville, le 29 mai : résidence complètement détruite par les flammes. Aucune victime. Plusieurs bâtiments et véhicules endommagés autour. Aucun élément criminel, l'incendie serait d'origine accidentelle.
- Princeville, le 19 juin : un individu désorganisé a provoqué un incendie dans son appartement. L'immeuble à logements a dû être évacué et la scène a été protégée. L'individu a survécu et fait présentement face à des accusations d'incendie criminel.
- Plessisville, le 19 juin : un individu a volé un VTT. Par la suite, il a circulé rapidement sur la voie publique et a provoqué une collision. Il a quitté les lieux, mais est revenu peu de temps après. Il est légèrement blessé et est conduit au centre



hospitalier d'Arthabaska. Un prélèvement sanguin a été effectué et a révélé un taux d'alcool dans son sang supérieur à la limite permise. Il fera donc face, en plus du vol, à une accusation de conduite avec les capacités affaiblies par l'alcool.

- Princeville, le 3 juillet : un homme est décédé sur le terrain d'une entreprise. Ce dernier est resté coincé entre les deux planchers de sa remorque alors qu'il s'affairait à faire descendre des porcs. Une enquête a été ouverte en collaboration avec le coroner ainsi que la CNESST. L'enquête n'a pas révélé d'élément suspect concernant cet événement.
- Saint-Pierre-Baptiste : une dame est disparue en forêt derrière sa résidence. Elle ne collabore pas et elle a consommé une importante quantité de médicaments. Les patrouilleurs du poste débute une opération de recherche avec un gestionnaire de recherche, en attendant l'arrivée des équipes de soutien spécialisées. La dame fût retrouvée par nos patrouilleurs et conduite dans un centre hospitalier.
- Plessisville : le 26 août, on signale la disparition d'une femme de 39 ans de Plessisville. Selon l'enquête, nous pouvons voir à partir d'une caméra de surveillance d'une bâtisse commerciale qu'elle s'est dirigée vers la route 116, le 18 août vers 12 h 30. L'enquête est toujours en cours concernant cette disparition.
- Laurierville, le 12 octobre : perquisition en matière de stupéfiants réalisée dans le rang 8. Deux personnes furent arrêtées et ont été libérées avec des conditions. En tout 10 plants de cannabis ont été saisis ainsi qu'une arme à feu.
- Lyster, le 18 octobre : démantèlement d'une serre de cannabis dans un bâtiment agricole sur le chemin de la Grosse-Île. Deux hommes ont été arrêtés en lien avec cette production et ont été détenus en attendant leur comparution. En tout, 632 plants de cannabis ont été saisis et 50 kilos de cannabis en vrac.
- Saint-Ferdinand, le 27 octobre et Lyster, le 6 novembre : des introductions par effraction et vols ont été commis dans deux églises. Ces dossiers sont similaires à d'autres vols dans des églises sur les territoires ainsi que dans la MRC de Drummond.
- Lyster, le 24 novembre : 25 policiers de la Sûreté du Québec des MRC de l'Érable, d'Arthabaska, de Nicolet, de Drummondville et du Service des enquêtes régionales ont participé à une perquisition sur une propriété du rang 8. Sur les lieux, 350 plants de cannabis furent saisis et quelques kilos de cannabis en vrac. Dans ce dossier, cinq suspects ont été arrêtés, dont un suspect à sa résidence de Boucherville où les policiers ont saisi 20 000 \$ et une quantité importante de haschich.
- Plessisville, le 19 décembre : une déflagration suivie d'un incendie a eu lieu sur la rue St-Édouard, dans un appartement. Il s'agit, selon toute vraisemblance, d'un endroit servant à la transformation du cannabis. Le dossier est toujours sous enquête. Un technicien en scène d'incendie a été assigné à cet événement.
- Plessisville, le 17 janvier : un incendie criminel s'est déclaré vers 9 h 40 dans un appartement de la rue St-Édouard. Il s'agit du même immeuble que celui mentionné dans le dossier précédent. Personne n'habitait ce logement à ce moment, il y avait seulement quelques meubles sur place. Les dommages se sont limités à la cuisine. Plusieurs témoins ont été rencontrés dans ce dossier qui est toujours sous enquête.
- Princeville, le 21 janvier : une altercation physique est survenue en soirée à l'aréna. Un joueur suspendu d'une équipe adverse se trouvait dans les gradins quand il s'en est pris à des partisans. Deux d'entre eux ont subi des blessures, dont un plus gravement. Le suspect qui a été identifié et qui réside dans la région de Québec sera rencontré par les enquêteurs.
- Princeville, le 2 février : une perquisition en matière de cannabis a eu lieu et trois suspects furent arrêtés. 189 plants de cannabis, plusieurs kilos de cannabis en vrac ainsi que deux armes à feu furent saisis.
- Villeroy, le 10 février : une perquisition en matière de cannabis a eu lieu sur le chemin de la Desserte, à l'ancien Motel Le Magistrale. Sur les lieux, six suspects d'origine asiatique furent arrêtés. 694 plants de cannabis, 105 kilos de cannabis en vrac, 40 000 \$ ainsi que 4 armes à feu furent saisis. De plus, 3 véhicules ont été saisis à titre de biens infractionnels.

ACTIVITÉS DIGNES D'INTÉRÊT

Voici les activités dignes d'intérêt ayant eu lieu au cours de l'année et qui n'ont pas été mentionnées dans les sections précédentes.

- Une opération nationale concertée en matière de sécurité routière a eu lieu lors du long congé de la fête des Patriotes. 61 constats d'infractions furent émis durant la fin de semaine et deux conducteurs feront face à des accusations de conduite avec les capacités affaiblies par l'alcool.
- Opération nationale vitesse du 6 au 12 juin. Pendant la période, il y a eu 12 collisions matérielles, la plupart impliquant un chevreuil, 88 constats d'infraction furent émis, dont 64 pour des excès de vitesse. Trois conducteurs ont été arrêtés pour conduite avec les capacités affaiblies par l'alcool.
- Opération en sécurité routière pour la longue fin de semaine de la fête Nationale qui s'est tenue du 23 au 26 juin. Il y a eu 5 collisions matérielles, 84 constats d'infraction ont été émis, durant la fin de semaine et un conducteur a été arrêté pour conduite avec les capacités affaiblies par l'alcool.