

RAPPORT ANNUEL D'ACTIVITÉS

POSTE DE LA MRC DU HAUT-RICHELIEU
DE LA SÛRETÉ DU QUÉBEC

DU 1^{ER} AVRIL 2016 AU 31 MARS 2017



MOT DU DIRECTEUR DE POSTE



C'est avec plaisir que je vous présente le rapport annuel d'activités du poste de la MRC du Haut-Richelieu de la Sûreté du Québec pour l'année financière 2016-2017. Conformément à nos engagements ainsi qu'aux priorités dégagées par le Comité de sécurité publique (CSP), nous avons poursuivi le déploiement de nos actions sur l'ensemble du territoire couvert.

On y retrouve notamment les activités réalisées en lien avec les priorités locales, les statistiques reliées à la sécurité routière, aux règlements municipaux, aux événements criminels et au traitement des cartes d'appel.

Ce rapport et ses résultats vous permettront d'assurer le suivi de la performance des services de la Sûreté du Québec.



Lieutenant Francis Oliver,
Responsable du poste de la MRC du Haut-Richelieu

PRIORITÉS LOCALES ¹

Voici les priorités locales identifiées par le CSP pour l'année 2016-2017 et le bilan des activités réalisées.

Priorité : Sécurité routière dans les zones scolaires et les parcs

DESCRIPTION DES ACTIVITÉS	COMMENTAIRES	NB ACTIVITÉS
Sécurité routière dans les zones scolaires et les parcs	Cible annuelle de 275 interventions	279

Priorité : Sécurité nautique

DESCRIPTION DES ACTIVITÉS	COMMENTAIRES	NB ACTIVITÉS
Sécurité nautique	Cible annuelle de 17 sorties nautiques Baie Missisquoi : 1 sortie nautique Rivière Richelieu : 17 sorties nautiques	18

Priorité : Intervention policière en matière de stupéfiants

DESCRIPTION DES ACTIVITÉS	COMMENTAIRES	NB ACTIVITÉS
Interventions policières en matière de stupéfiants	Cible annuelle de 30 interventions	79

Priorité : Silencieux

DESCRIPTION DES ACTIVITÉS	COMMENTAIRES	NB ACTIVITÉS
Silencieux	Cible annuelle de 20 interventions	51

DEMANDES PONCTUELLES DES ÉLUS ET DES CITOYENS

Voici les demandes ponctuelles des élus et des citoyens qui ont été adressées à la Sûreté au cours de la dernière année.

DESCRIPTION DES DEMANDES	ACTION* (V, T, C)	NB REQUÊTES	COMMENTAIRES	NB ACTIVITÉS
Requête en matière de sécurité routière	C	24		92
Requête en matière de réglementation municipale	C	2		6
Requête en matière de sécurité récréotouristique	C	1		3

*LÉGENDE

(V) en validation : Requêtes reçues et en période d'évaluation afin de confirmer si elles sont fondées ou non et si elles nécessitent des interventions spécifiques.

(T) en traitement : Requêtes validées et fondées pour lesquelles des activités sont effectuées afin de régler la problématique visée (ex. : patrouilles, surveillances, radar, etc.).

(C) clos : Requêtes qui sont résolues à la suite des activités effectuées ou qui sont non fondées.

¹ La Sûreté est actuellement en négociation avec l'Association des policières et policiers provinciaux du Québec (APPQ) relativement au renouvellement du contrat de travail de ses membres. Pendant la durée de ces négociations, le personnel d'encadrement des postes de la Sûreté a mis en place une méthode alternative de collecte d'information des activités policières. Conséquemment, et bien que les activités continuent d'être réalisées sur le terrain, il sera difficile de comparer les statistiques antérieures des postes avec celles qui sont et seront collectées et analysées pendant l'application des moyens de sensibilisation par les membres de l'APPQ.

PRÉVENTION

Toujours en réponse aux besoins et aux réalités locales, les postes de la Sûreté tiennent des activités de prévention dans l'ensemble des municipalités qu'elle dessert, c'est-à-dire des mesures proactives et non pénales, qui ont pour but spécifique de réduire la criminalité en agissant sur les facteurs qui la déterminent, sur les circonstances et l'environnement dans lequel sont commis les délits.

La grande majorité des activités de prévention se tiennent au quotidien, dans le cadre des interventions de l'ensemble des patrouilleurs.

Voici les principales activités de prévention réalisées au cours de la dernière année :

Activités de prévention réalisées au cours de l'année

DESCRIPTION DES ACTIVITÉS	COMMENTAIRES	NB ACTIVITÉS
Visite Raporor	Avril-Mai / Juin-Juillet / Août-Septembre Visite de personnes âgées	57
Programme « Unité sans violence »	3 juin 2016 Visite du poste aux étudiants de l'école Ste-Blaise 20 juin 2016 Visite du poste aux étudiants de l'école Notre-Dame du sourire à Ste-Brigide-d'Iberville 14 décembre 2016 Présentations effectuées à deux classes de l'école primaire de St-Paul-île-aux-Noix	4
Formation de signaleur	10 septembre 2016 Formation de signaleurs en prévision de la période des pommes et des sucres à Mont St-Grégoire	1
Table des aînés	Juin-Juillet / Décembre-Janvier Participation à la table des aînés du Haut-Richelieu	2
Campagne « Aîné-Avisé »	14 mars 2016 Présence au Cercle des fermières à Mont St-Grégoire	1
Campagne Bien attaché	11 octobre 2016 Vérification de sièges de bébés dans un CPE de St-Bernard de Lacolle en collaboration avec le CLSC du Richelieu	1
Conférence sur l'intimidation	21 juin 2016 Présentation sur la cyberintimidation à l'école Notre-Dame-du-Sourire à Ste-Brigide-d'Iberville 14 décembre 2016 Présentations effectuées à deux classes de l'école primaire St-Alexandre à St-Alexandre 7 mars 2017 Présentation effectuée à l'école primaire St-Alexandre à St-Alexandre	3
Mois de la fraude	Du 1^{er} mars au 31 mars 2016 Distribution de dépliants « Fraude en 3D » dans 58 commerces et institutions financières situés sur le territoire de la MRC.	58

POLICE DE PROXIMITÉ

La Sûreté du Québec s'est formellement engagée dans une approche professionnelle de type communautaire.

Cette philosophie de travail comprend les cinq grands principes suivants :

- La présence familière;
- La qualité de services;
- Le partenariat;
- La consultation de la clientèle;
- La résolution de problèmes.

Cette section présente les principales activités réalisées par l'approche de police de proximité.

Présence familière et parrainage

À la Sûreté du Québec, la présence familière s'exprime par le parrainage des municipalités.

Voici les principales activités de parrainage (rencontres et échanges avec les acteurs-clés) réalisées par nos membres cette année. Ces activités sont en lien avec les priorités locales identifiées par notre CSP.

DESCRIPTION	COMMENTAIRES	NB ACTIVITÉS
Journées de parrainage		53
Rencontre des élus désignés, directeurs généraux et maires		124

Résolution de problèmes

L'approche stratégique en résolution de problèmes (ASRP) permet d'associer des incidents autrement traités un par un, d'en dégager une compréhension globale et de rechercher des solutions durables, le tout en ayant recours aux partenaires et aux ressources des milieux affectés par des problématiques communes.

Voici les incidents traités par l'approche stratégique en résolution de problèmes au cours de la dernière année :

DESCRIPTION ET COMMENTAIRES
Problématique de silencieux de moto, de vitesse et autres comportements négligents : 6 opérations en avril et mai 2016 4 opérations en juin et juillet 2016 Sur 3 opérations en août et septembre 2016, 38 constats émis pour des silencieux et 9 constats émis pour d'autres infractions 5 opérations en octobre et novembre 2016 5 opérations en décembre et janvier 2017 5 opérations en février et mars 2017

Activités communautaires réalisées au cours de l'année

DESCRIPTION ET COMMENTAIRES
9, 10 et 11 septembre 2016 Présence policière accrue lors du Festival « St-Alex en feu ».

STATISTIQUES OPÉRATIONNELLES

Cette section est consacrée aux statistiques de :

- Sécurité des réseaux de transport
- Règlements municipaux
- Cartes d'appel
- Criminalité

Les résultats qui vous sont présentés dans cette section vous permettront tout particulièrement d'apprécier la performance de la Sûreté au cours de la dernière année.

Afin de mettre en perspective ces données et d'en analyser l'évolution, vous pourrez également les comparer avec la moyenne des quatre dernières années.

De plus, afin d'en faciliter l'analyse, ces données vous sont présentées à l'aide de deux types de graphiques.

Chacun des graphiques de type « histogramme » indique les résultats pour les cinq dernières années. Une ligne trace la moyenne des quatre dernières années.

Ces graphiques permettent aussi de situer les résultats de la dernière année par rapport à la **zone d'écart normal**. L'écart normal est calculé à partir de la moyenne des différences entre les données de chacune des années, avec la moyenne des quatre dernières années. Visuellement, il s'agit de la zone comprise entre les lignes « écart + » et « écart - ». Les résultats qui s'écartent de cette zone méritent une attention particulière du CSP.

Des graphiques de type « pointe de tarte » accompagnent également des histogrammes afin d'illustrer plus précisément la répartition des catégories d'événements plus préoccupants.

Notez que les données de cette section concernent l'ensemble du territoire couvert par les effectifs du poste de la MRC du Haut-Richelieu. Les résultats pour chacune des municipalités vous sont présentés en annexes.

Statistiques extraites du Tableau de bord le : 2017-05-11

La sécurité des réseaux de transport

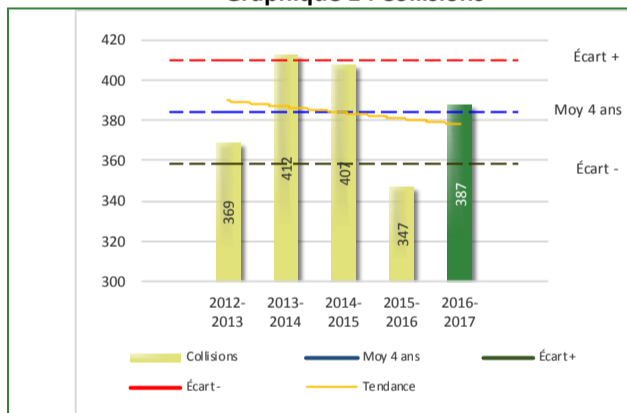
Tableau 1 Nombre de collisions et d'interventions couvertes sur le territoire excluant le réseau autoroutier, s'il y a lieu

		2012-2013	2013-2014	2014-2015	2015-2016	2016-2017
Collisions						
	Collisions mortelles	6	1	3	5	4
1	Collisions avec blessés graves	0	2	7	7	7
	Collisions avec blessés légers	111	118	124	94	101
2	Autres collisions avec blessés	1	7	2	2	0
	Collisions matérielles	251	284	271	239	275
	Sous-total :	369	412	407	347	387
Interventions						
	Avertissement nautique	98	96	114	148	50
	Capacités affaiblies	41	57	64	61	55
3	Autres crimes	41	34	64	59	57
	Constats provinciaux	1 132	1 085	1 394	1 568	921
	Constats municipaux	2 201	1 879	2 336	2 098	1 486
4	Avis de vérification de véhicule routi	39	46	31	30	10
	Avertissement	2 245	2 384	1 650	1 513	1 153
	Sous-total :	5 797	5 581	5 653	5 477	3 732

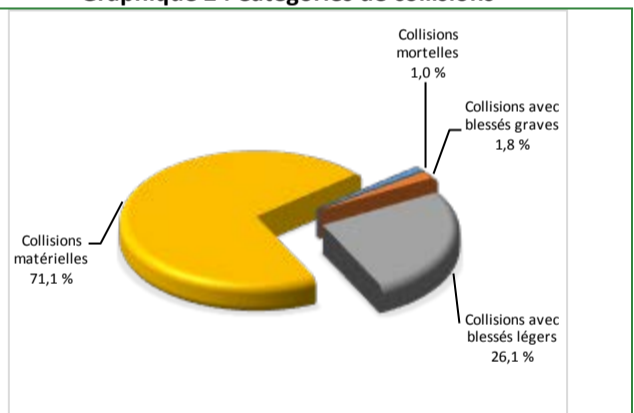
- 1 La catégorie « Collisions avec blessés » (entre blessés **graves** et blessés **légers**) est compilée depuis janvier 2014.
- 2 La catégorie « Autres collisions avec blessés » comprend les cas de collisions avec blessés hors des chemins publics.
- 3 La catégorie « Autres crimes » comprend les cas de conduite dangereuse, de poursuite, de délit de fuite, de conduite de véhicule routier pendant une interdiction (de conduire).
- 4 Avis de vérification d'un véhicule routier.

Évolution du nombre de collisions et d'interventions au cours des dernières années depuis le 1^{er} avril

Graphique 1 : Collisions



Graphique 2 : Catégories de collisions



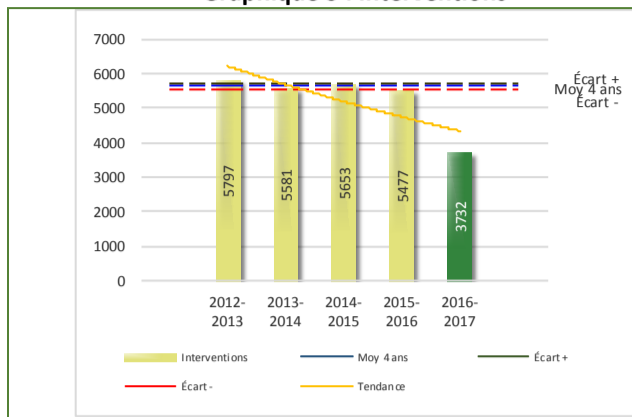
Collisions

Le graphique 1 permet de constater une tendance à la hausse du bilan routier au cours de l'année courante. Le total des collisions, qui est de 387, se situe au-dessus de la moyenne des 4 dernières années.

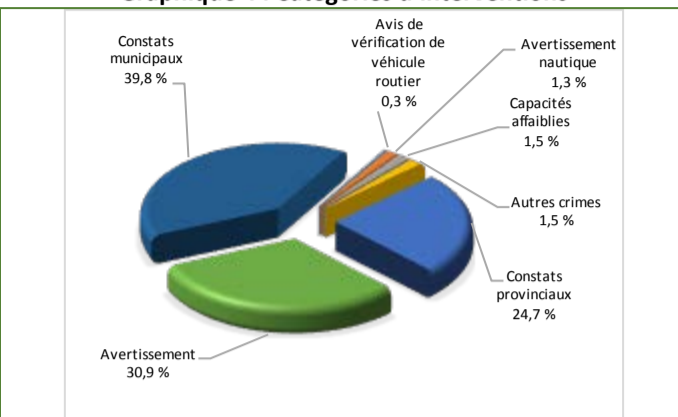
La variation la plus importante se situe au niveau des collisions matérielles qui affichent une augmentation de 36 collisions par rapport à l'année précédente.

Évolution du nombre de collisions et d'interventions au cours des dernières années

Graphique 3 : Interventions



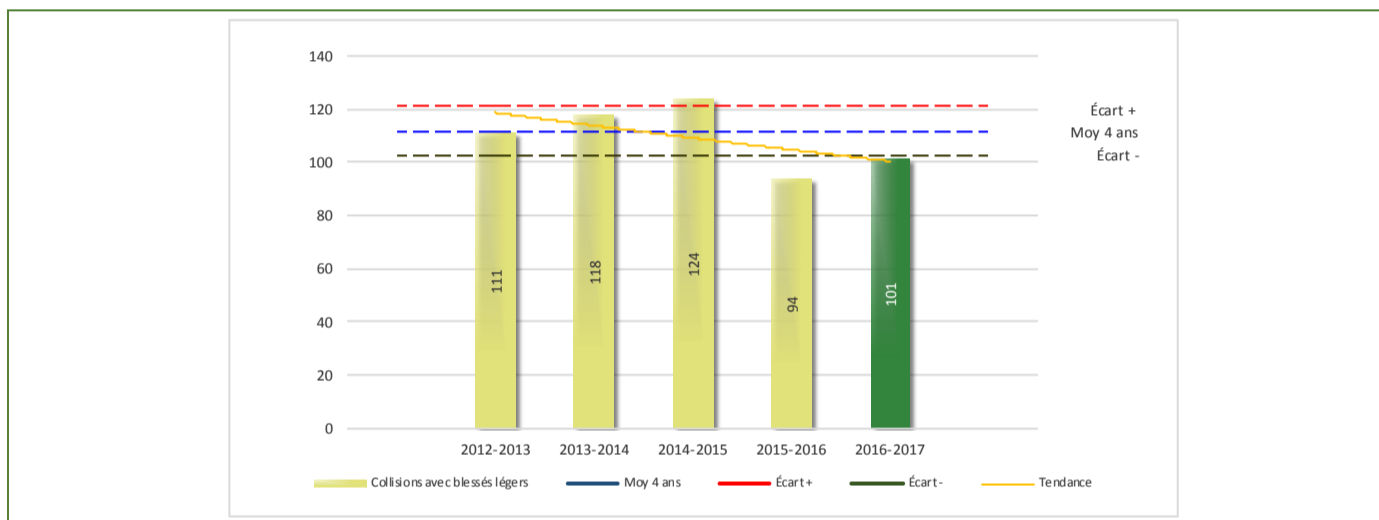
Graphique 4 : Catégories d'interventions



Interventions

Le graphique 3 présente une diminution du nombre d'interventions réalisées au cours de l'année courante par rapport aux années précédentes. Les résultats de l'année courante se situent en dessous de l'écart inférieur ce qui signifie que les résultats présentent une diminution par rapport au bilan des quatre dernières années de la MRC.

Graphique 5 : Collisions avec blessés légers au cours des dernières années



Le graphique 5 présente l'évolution des collisions avec blessés légers. Nous observons une augmentation de 7 collisions par rapport à l'année dernière. Les résultats de l'année courante se situent en dessous de l'écart inférieur.

Règlements municipaux

Tableau 2 Nombre de constats émis pour infractions aux règlements municipaux sur le territoire

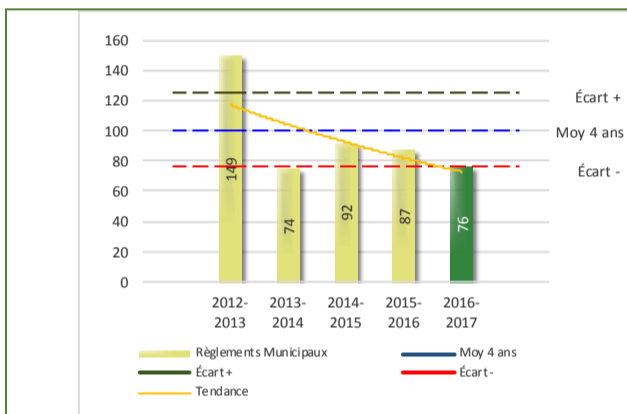
Domaine	2012-2013	2013-2014	2014-2015	2015-2016	2016-2017
1) Alarmes	23	10	17	14	14
2) Vente	2	0	0	0	0
1) 3) Circulation	64	1	18	19	4
4) Paix, bon ordre et sécurité publique	28	28	26	33	25
5) Nuisance	32	35	31	21	33
Total :	149	74	92	87	76

1 Types d'infractions de la circulation : endroits interdits, virages en « U », avertissement sonore, crissement des pneus, courses, et autres infractions impliquant des piétons, des animaux, des véhicules lourds, des véhicules d'urgence, etc.

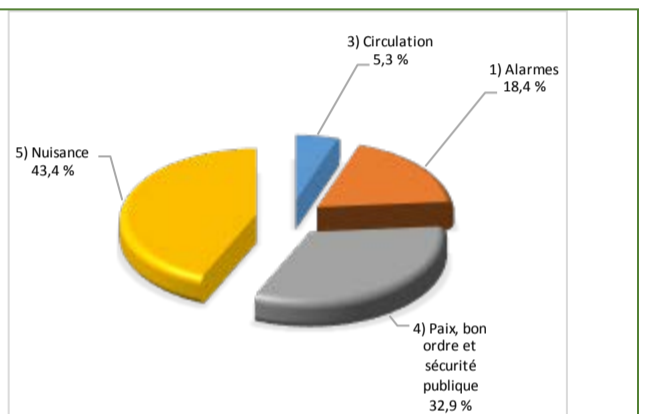
Nous constatons au tableau 2 que le nombre de constats émis pour des infractions aux règlements municipaux a connu une diminution au cours de la dernière période. Les policiers ont émis un total de 76 constats.

Évolution du nombre de constats émis pour infraction aux règlements municipaux pour l'année courante

Graphique 6 : Règlements municipaux



Graphique 7 : Catégories d'interventions



Le graphique 6 démontre que le nombre de constats municipaux émis cette année est inférieur au nombre moyen de constats émis depuis les quatre dernières années.

Cartes d'appel

Tableau 3 Nombre de cartes d'appel sur le territoire au cours de l'année

	2012-2013		2013-2014		2014-2015		2015-2016		2016-2017	
Priorité 1	2 596		2 373		2 513		1 257		1 320	
Priorité 2	826		859		770		1 663		1 901	
Priorité 3	298		326		314		545		439	
Total :	3 720		3 558		3 597		3 465		3 660	
Alarmes	Nb	%	Nb	%	Nb	%	Nb	%	Nb	%
	ND	ND	ND	ND	ND	ND	ND	ND	ND	ND

Priorité 1 : Appels de service requérant une intervention policière urgente et immédiate ou à l'intérieur d'une période de 30 minutes.

Priorité 2 : Appels de service requérant une intervention policière en différée avec déplacement d'un policier sur rendez-vous.

Priorité 3 : Prise de rendez-vous par téléphone, aucune intervention policière ou déplacement du citoyen au poste.

Le tableau 3 des cartes d'appel trace le portrait des données de l'année courante par catégories.

Note : La Sûreté du Québec modernisé ses centres de gestion des appels en 2015-2016, notamment en remplaçant le système anciennement utilisé par les préposés aux télécommunications par un nouveau système de répartition assisté par ordinateur (SRAO). Ce changement de système a entraîné un ajustement de la méthode de sortie de données, ce qui explique une variation à la baisse du nombre de cartes d'appel en comparaison des années précédentes.

La criminalité

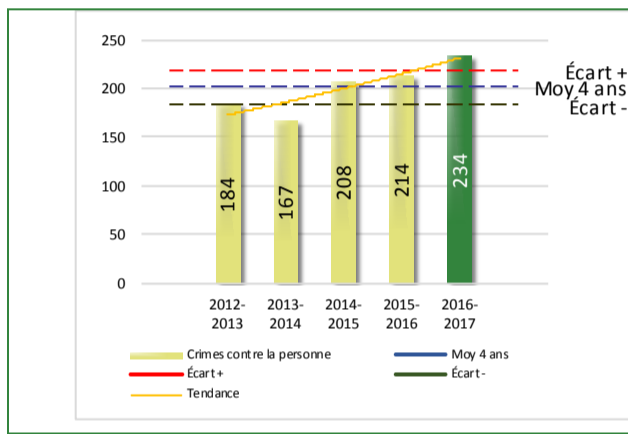
Tableau 4 Nombre de crimes contre la personne sur le territoire au cours de l'année

	2012-2013	2013-2014	2014-2015	2015-2016	2016-2017
1000- Crimes contre la personne ¹					
Infractions entraînant la mort	0	0	1	0	0
Agressions sexuelles	22	9	12	20	16
Voies de fait	94	79	122	111	150
Vols qualifiés	3	1	1	1	1
² Autres crimes contre la personne	65	78	72	82	67
Crimes contre la personne :	184	167	208	214	234

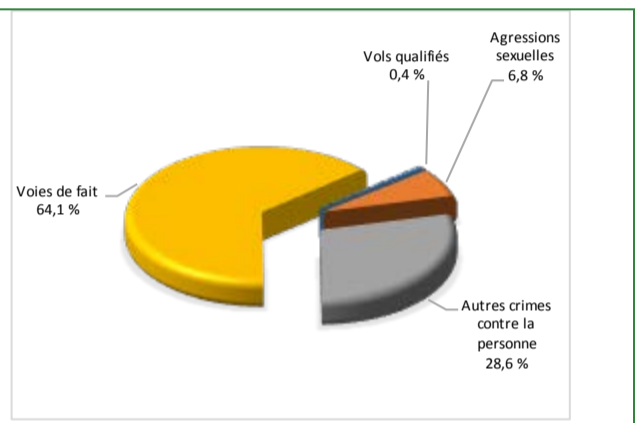
1. La section « Crimes contre la personne » présente le nombre de victimes d'actes criminels. Les sections suivantes présentent le nombre de dossiers opérationnels.
2. À titre informatif, les « Autres crimes contre la personne » incluent les cas d'enlèvement, de séquestration, d'extorsion, de profération de menaces, d'intimidation, etc.

Évolution du nombre de crimes contre la personne au cours des dernières années

Graphique 10 : Nombre de crimes contre la personne



Graphique 11 : Catégories de crimes contre la personne



Le graphique 10 présente le nombre de crimes contre la personne au cours des cinq dernières années. On constate que la donnée de cette année se situe au-dessus de la moyenne. Cela s'explique notamment par une plus grande dénonciation des crimes avec violence.

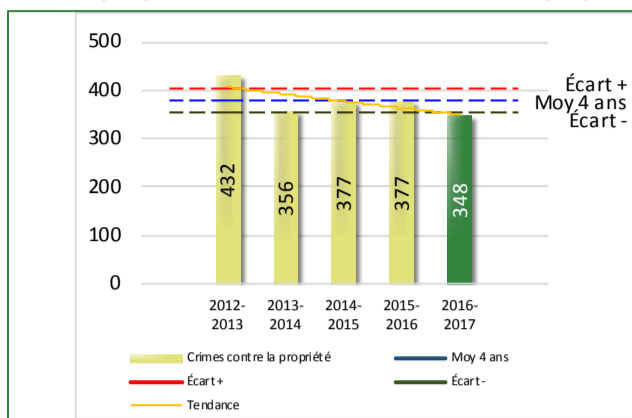
Le graphique 11 nous spécifie le nombre d'événements pour chacune des catégories des crimes contre la personne. On remarque alors que les voies de fait sont le type de crimes le plus fréquent pour cette année.

Tableau 5 Nombre de crimes contre la propriété sur le territoire au cours de l'année

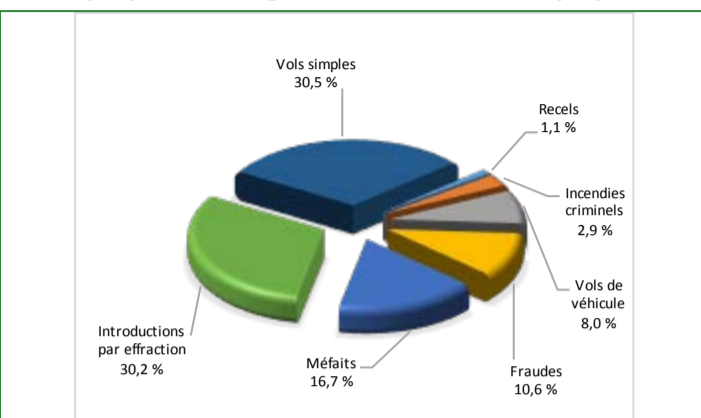
	2012-2013	2013-2014	2014-2015	2015-2016	2016-2017
2000- Crimes contre la propriété					
Incendies criminels	12	10	9	11	10
Introductions par effraction	165	146	119	147	105
Vols simples	107	98	99	108	106
Vols de véhicule	52	34	54	28	28
Recels	6	7	8	7	4
Fraudes	34	25	32	20	37
Méfais	56	36	56	56	58
Crimes contre la propriété :	432	356	377	377	348

Évolution du nombre de crimes contre la propriété au cours des dernières années

Graphique 12 : Nombre de crimes contre la propriété



Graphique 13 : Catégories de crimes contre la propriété



Le graphique 12 présente les crimes contre la propriété des cinq dernières années.

Les résultats de l'année courante se situent en dessous de l'écart inférieur. Les résultats présentent une diminution par rapport au bilan des quatre dernières années de la MRC.

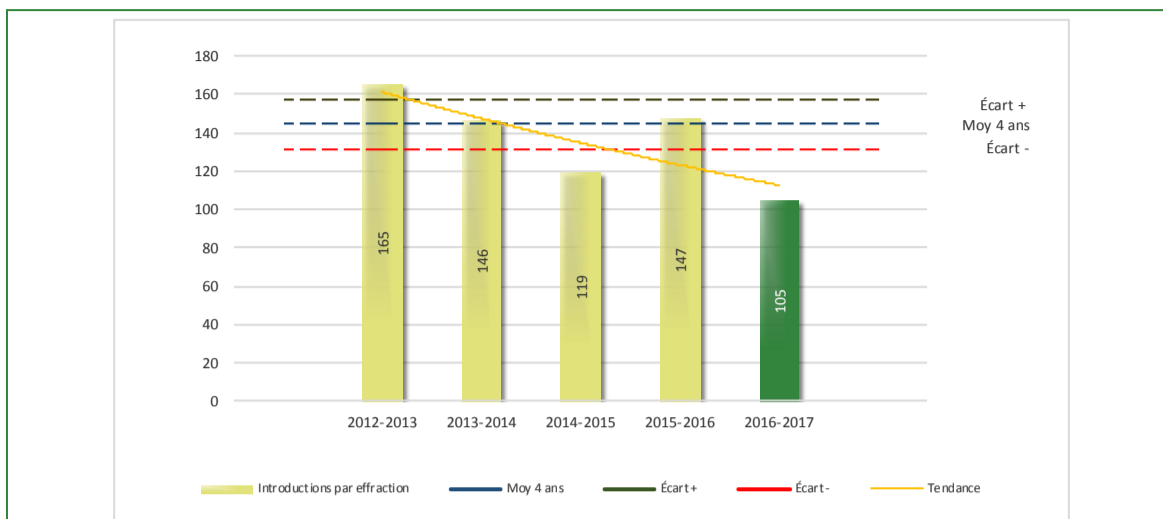
Le graphique 13 nous spécifie le nombre d'événements pour chacune des catégories de crimes contre la propriété. On remarque alors que les vols simples sont le type de crimes le plus fréquent au cours de l'année.

Tableau 6 Autre criminalité et interventions sur le territoire au cours de l'année

		2012-2013	2013-2014	2014-2015	2015-2016	2016-2017
Autres criminalités						
1	3000- Autres infractions au Code criminel	61	77	62	63	73
	4000 5000 - Loi réglementant drogues et stupéfiants	60	77	85	77	76
	6000- Infractions aux autres lois fédérales	0	1	0	2	0
	7000- Infractions aux lois provinciales	31	57	75	45	34
	Autres criminalités :	152	212	222	187	183
Activités						
	A- Assistances	18	28	38	17	20
	B- Permis	4	9	8	7	2
	E- Enquêtes	128	129	148	109	139
2	F- Événements relatifs à la RACJ	80	50	33	24	35
	P- Objets perdus ou trouvés	22	22	12	12	10
3	R- Interventions policières	256	269	270	277	252
	V- Véhicules retrouvés ou remisés	42	40	29	28	23
	X- Interpellation, observation et autre	3	1	4	42	35
	Activités :	553	548	542	516	516
Total criminalité et activités :		1 321	1 283	1 349	1 294	1 281

- 1 La catégorie « Autres infractions au *Code criminel* » comprend différentes infractions telles : utilisation de monnaie contrefaite, avoir troublé la paix, évasion d'une garde légale, action indécente, production et distribution de porno juvénile, voyeurisme, leurre au moyen d'un ordinateur, appel téléphonique indécent, menace, incitation publique à la haine, etc.
- 2 La Régie des alcools, des courses et des jeux (RACJ).
- 3 La catégorie « Interventions policières » comprend notamment les cas suivants : plainte de bruit, chicane de famille, service d'ordre, escorte de véhicule, affaire civile, transfert de détenu et de personne en crise, assistance au public, prise d'empreintes digitales, personne en détresse, etc.

GRAPHIQUE 14 : INTRODUCTIONS PAR EFFRACTION AU COURS DE L'ANNÉE



Le graphique 14 démontre que le nombre d'introductions par effraction de cette année est inférieur au nombre moyen depuis les quatre dernières années.

Ce type de crime présente une diminution par rapport aux années antérieures. Cette variation s'explique par le fait que suite à des enquêtes, des suspects d'introductions par effraction ont été arrêtés et amenés devant les tribunaux. La présence policière accrue dans les secteurs cibles a également contribué à l'amélioration du bilan.

INTERVENTIONS PAR DES UNITÉS DE SOUTIEN RÉGIONALES

Cette section présente les interventions réalisées sur le territoire de la MRC par d'autres unités de soutien régionales au cours de l'année. Voici les détails de ces interventions :

Type de support	Nb missions	Nb personnes	Nb heures
Force mobile	4	10	61
Maître-chien	4	3	17
Nautique	5	9	89,5
Coordonnateur de recherche	2	16	ND
Maître-chien patrouille	2	2	6
Peloton	5	8	5
Sauveteur	1	2	1

MESURES D'URGENCE ET ÉVÉNEMENTS MAJEURS

Ce segment vous présente la liste des différents événements majeurs survenus au cours de l'année. Voici les événements majeurs ayant eu lieu :

- **8 mars 2017** : Un fermier, âgé de 69 ans de Lacolle, est décédé lorsque la structure de métal sur laquelle il travaillait s'est effondrée sur lui. L'enquête policière a permis de conclure à une mort accidentelle.
- **31 mars 2017** : Un homme de 34 ans est décédé après avoir dévié de la voie à l'intersection de la route 202 et de la rue du Parc-Industriel à Lacolle pour aller percuter un poteau de l'autre côté de la chaussée. Il tentait de fuir les policiers qui voulaient l'intercepter pour excès de vitesse. Une enquête du Bureau des enquêtes indépendantes BEI a été déclenchée afin d'éclaircir les circonstances de l'accident.

ACTIVITÉS DIGNES D'INTÉRÊT

Voici l'activité digne d'intérêt ayant eu lieu au cours de l'année et qui n'a pas été mentionnée dans les sections précédentes :

- **Printemps 2016** : Participation du poste de la MRC du Haut-Richelieu à un projet pilote consistant à former deux policiers à l'utilisation du sonomètre.