

RAPPORT ANNUEL D'ACTIVITÉS

POSTE DE LA MRC DE LA HAUTE-CÔTE-NORD
DE LA SÛRETÉ DU QUÉBEC

DU 1^{ER} AVRIL 2016 AU 31 MARS 2017



MOT DES RESPONSABLES DE POSTE



C'est avec plaisir que nous vous présentons le rapport annuel d'activités des postes de la MRC de La Haute-Côte-Nord de la Sûreté du Québec pour l'année financière 2016-2017. Conformément à nos engagements ainsi qu'aux priorités dégagées par le Comité de sécurité publique (CSP), nous avons poursuivi le déploiement de nos actions sur l'ensemble du territoire couvert.

On y retrouve notamment les activités réalisées en lien avec les priorités locales, les statistiques reliées à la sécurité routière, aux règlements municipaux, aux événements criminels et au traitement des cartes d'appel.

Ce rapport et ses résultats vous permettront d'assurer le suivi de la performance des services de la Sûreté du Québec.

A handwritten signature in blue ink that reads "Julie Larouche-Boulianne".

Larouche-Boulianne, Julie

A handwritten signature in blue ink that reads "Alexandre Gilbert".

Gilbert, Alexandre

PRIORITÉS LOCALES

Voici les priorités locales identifiées par le CSP pour l'année 2016-2017 et le bilan des activités réalisées.

Priorité 1 : Combattre le trafic de drogues

DESCRIPTION DES ACTIVITÉS	COMMENTAIRES	NB ACTIVITÉS
Dossiers reliés aux stupéfiants	Des surveillances et des perquisitions ont été réalisées tout au long de l'année sur le territoire de la MRC et nous comptons 39 dossiers ouverts en relation avec la possession simple ou la possession de différentes drogues dans le but de trafic, tels marijuana, cannabis, méthamphétamine et cocaïne. Des individus ont été arrêtés et font présentement l'objet d'accusations des délits dans ce domaine.	39

Priorité 2 : Intervenir en regard des véhicules hors route

DESCRIPTION DES ACTIVITÉS	COMMENTAIRES	NB ACTIVITÉS
Opération patrouille VTT	Aucune activité n'a eu lieu pour la dernière année.	0
Opération patrouille motoneige	<ul style="list-style-type: none"> • Une activité de patrouille préventive a été réalisée au relais Bouleau Blanc le 7 avril 2016. • En décembre 2016 et janvier 2017, trois opérations de patrouille à motoneige ont été effectuées, dont une dans le secteur de Forestville et deux dans le secteur de Tadoussac. Nous comptons également sept patrouilles aux abords des sentiers. • En février et mars 2017, six opérations de patrouille ont eu lieu sur les sentiers de la MRC et huit autres aux abords des sentiers. 	25

DEMANDES PONCTUELLES DES ÉLUS ET DES CITOYENS

Voici les demandes ponctuelles des élus et des citoyens qui ont été adressées à la Sûreté au cours de la dernière année.

DESCRIPTION DES DEMANDES	ACTION* (V, T, C)	NB REQUÊTES	COMMENTAIRES	NB ACTIVITÉS
En novembre, requête d'un citoyen pour problème de circulation de motoneiges sur la piste cyclable à Sacré-Cœur.	C	1	Suite à une rencontre avec le président du club de motoneiges et un responsable du ministère des Transports, le problème a été réglé.	1

*LÉGENDE

(V) en validation : Requêtes reçues et en période d'évaluation afin de confirmer si elles sont fondées ou non et si elles nécessitent des interventions spécifiques.

(T) en traitement : Requêtes validées et fondées pour lesquelles des activités sont effectuées afin de régler la problématique visée (ex. : patrouilles, surveillances, radar, etc.).

(C) clos : Requêtes qui sont résolues à la suite des activités effectuées ou qui sont non fondées.

PRÉVENTION

Toujours en réponse aux besoins et aux réalités locales, les postes de la Sûreté tiennent des activités de prévention dans l'ensemble des municipalités qu'elle dessert, c'est-à-dire des mesures proactives et non pénales, qui ont pour but spécifique de réduire la criminalité en agissant sur les facteurs qui la déterminent, sur les circonstances et l'environnement dans lequel sont commis les délits.

La grande majorité des activités de prévention se tiennent au quotidien, dans le cadre des interventions de l'ensemble des patrouilleurs.

Voici les principales activités de prévention réalisées au cours de la dernière année :

Activités de prévention réalisées au cours de l'année

DESCRIPTION DES ACTIVITÉS	COMMENTAIRES	NB ACTIVITÉS DEPUIS 1 ^{ER} AVRIL
Prévention contre la fraude	Rencontre Table de concertation des aînés et dîner communautaire	1
Formation sièges d'auto	Une activité réalisée à Les Escoumins	1
Sécurité à vélo, en auto et en bateau	Rencontre d'élèves des classes maternelles	2
Prévention en sécurité routière	Remise de dépliants au traversier à Tadoussac	1
Opération burinage	Burinage de vélos à Longue-Rive le 3 juin	1
Vitesse zone de travaux routiers	Le 10 juin, remise de dépliants aux conducteurs de véhicule pour sensibilisation	1
Prévention du vol	Présence et barrage sur chemin Lac-des-Cèdres le 6 juin	1
Party sans dérapage	Conférence donnée aux étudiants du CFP, du cégep et du secondaire V en relation à la conduite avec les capacités affaiblies.	5
Ainé-Avisé	Conférence avec les enseignants retraités au Danube Bleu à Forestville.	1
Prévention en sécurité routière	Rencontre de sensibilisation avec les employés d'Hydro-Québec, tenue au Danube Bleu de Forestville.	1
Opération Nez-Rouge	Participation à la conférence de presse.	1
OPS VACCIN	Au cours des mois de décembre 2016 et janvier 2017, dans le cadre de l'OPS VACCIN, différentes activités ont été réalisées dans les deux postes de la MRC, dont : <ul style="list-style-type: none"> ▪ Deux conférences auprès des étudiants du secondaire et du cégep visant la prévention sur la conduite avec les capacités affaiblies par l'alcool ou la drogue. ▪ Visites dans les commerces du territoire de la MRC et remise d'affiches avec lettre explicative de la campagne VACCIN. ▪ 24 barrages réalisés où des autocollants ont été remis aux conducteurs de véhicule. 	
Opération TRANSPEC	Semaine de l'autobus scolaire, opérations de surveillance faites par les patrouilleurs.	3

DESCRIPTION DES ACTIVITÉS	COMMENTAIRES	NB ACTIVITÉS DEPUIS 1 ^{ER} AVRIL
Mois de la fraude (mars 2017)	<p>Dans le cadre du mois de la fraude :</p> <ul style="list-style-type: none"> ▪ Différentes rencontres de sensibilisation ont été réalisées dans la MRC, dont 13 auprès de commerçants et 4 autres auprès d'institutions financières. ▪ Une conférence sur la prévention de la fraude a été donnée aux jeunes présents à la Maison des jeunes de Forestville. ▪ Des dépliants ont été distribués aux enseignants. ▪ Des livrets ont été mis à la disposition des policiers pour remise lors de la prise d'une plainte. 	20
Cyberintimidation	Conférence donnée à la Maison des jeunes de Sacré-Cœur (21 jeunes présents).	1

POLICE DE PROXIMITÉ

La Sûreté du Québec s'est formellement engagée dans une approche professionnelle de type communautaire.

Cette philosophie de travail comprend les cinq grands principes suivants :

- La présence familière;
- La qualité de services;
- Le partenariat;
- La consultation de la clientèle;
- La résolution de problèmes.

Cette section présente les principales activités réalisées par l'approche de police de proximité.

Présence familiale et parrainage

À la Sûreté du Québec, la présence familiale s'exprime par le parrainage des municipalités.

Voici les principales activités de parrainage (rencontres et échanges avec les acteurs-clés) réalisées par nos membres cette année. Ces activités sont en lien avec les priorités locales identifiées par notre CSP.

DESCRIPTION	COMMENTAIRES	NB ACTIVITÉS
Rencontre des élus	<ul style="list-style-type: none"> Présentation du nouveau commandant et du modèle de gouvernance à la présidente du CSP. Rencontres tenues au mois d'octobre auprès des 8 maires et de la Préfète de la MRC, dans le but de présenter la nouvelle structure du Centre de services. Le commandant était présent. Le 25 octobre, rencontre avec la mairesse de Sacré-Cœur pour présentation du nouveau responsable au poste auxiliaire. Le 17 novembre, rencontre des élus de Longue-Rive pour explications et conseils face à l'insécurité de certains citoyens touchant des événements survenus récemment dans leur municipalité. Les 13 et 14 décembre, des rencontres ont eu lieu avec les maires des municipalités dans le but de leur présenter les nouveaux responsables du poste auxiliaire et du poste principal de la MRC et connaître par la même occasion les problématiques qu'il pourrait y avoir dans leur municipalité. Rencontre à Colombier le 23 mars pour discuter d'un problème relié à la drogue dans la municipalité. Une rencontre le 16 février avec la directrice de Sacré-Cœur concernant une problématique et divers autres sujets. Une autre rencontre a eu lieu aussi avec la mairesse le 6 mars. 	21
Rencontre du CSP	Des réunions ont eu lieu le 7 juin 2016, le 13 septembre 2016 et le 24 janvier 2017.	3

Résolution de problèmes

L'approche stratégique en résolution de problèmes (ASRP) permet d'associer des incidents autrement traités un par un, d'en dégager une compréhension globale et de rechercher des solutions durables, le tout en ayant recours aux partenaires et aux ressources des milieux affectés par des problématiques communes.

DESCRIPTION ET COMMENTAIRES
Aucun incident n'a été répertorié pour la dernière année.

Activités communautaires réalisées au cours de l'année

DATE	DESCRIPTION ET COMMENTAIRES
2016-04-26	Présentation du métier policier au service de garde à Les Bergeronnes.
2016-05-04	Participation des policiers au grand Mc Don.
2016-05-12	Rencontre Table de concertation des aînés de la Haute-Côte-Nord à Les Escoumins.
2016-05-21	Journée burinage des vélos à Les Escoumins.
2016-05-24	Escorte à Les Escoumins dans le cadre du « Grand Défi Pierre Lavoie ».
2016-05-28	Participation lors de la compétition « La trotte » à Forestville.

DATE	DESCRIPTION ET COMMENTAIRES
2016-05-25	Rencontre participants de la Table de concertation des aînés pour info sur les quadriporteurs.
2016-06-03	Visite de poste et présentation métier policier aux jeunes de la garderie scolaire de Forestville.
2016-06-06	Rencontre d'une classe de 5 ^e année à l'école Notre-Dame de Sacré-Cœur pour présentation du métier policier.
2016-06-09	Rencontre d'un jeune du primaire avec psychologue pour activité de renforcement à Forestville.
2016-06-09	Café avec les aînés à Forestville.
2016-06-15	Présentation métier policier et Géni-Vélo au service de garde Brin de Soleil de Sacré-Cœur.
2016-06-24	Participation à la parade de la St-Jean-Baptiste à Forestville.
2016-09-14	En collaboration avec le C.A.B. Le Nord-est, rencontre d'une personne âgée pour lui donner des conseils et lui expliquer les procédures concernant les abus envers les aînés.
2016-10-31	Patrouille et distributions de friandises aux enfants dans les différentes municipalités de la MRC.
2016-11-24	Dans le cadre du programme « Un choix pour l'avenir », 7 stagiaires ont passé la journée avec les policiers dans les deux postes de la MRC.
2017-02-11	Spinathon organisé par une policière pour amasser une somme d'argent pour le programme « les petits déjeuners ».
2017-02-12	Participation à l'A.G.A. du Club de quad de Portneuf-sur-Mer.
2017-02-18	Présence de deux policiers en motoneige pour le Loppet Boréal.
2017-02-18	Présence de deux agents à l'aréna de Les Escoumins lors d'un tournoi de hockey. Rencontre organisation et vérification de la conformité des lieux et du bar. Barrage alcool effectué dans le secteur.
2017-02-20	Réunion pour la clôture de l'Opération Nez-Rouge.
2017-03-03	Rencontre avec responsable de la Maison des jeunes à Sacré-Cœur pour planification d'une séance d'information sur la pornographie juvénile et le danger de l'internet.
2017-03-20	Rencontre de 15 jeunes à la Maison des jeunes pour présentation du métier policier.

STATISTIQUES OPÉRATIONNELLES

Cette section est consacrée aux statistiques de :

- Sécurité des réseaux de transport
- Règlements municipaux
- Cartes d'appel
- Criminalité

Les résultats qui vous sont présentés dans cette section vous permettront tout particulièrement d'apprécier la performance de la Sûreté au cours de la dernière année.

Afin de mettre en perspective ces données et d'en analyser l'évolution, vous pourrez également les comparer avec la moyenne des quatre dernières années.

De plus, afin d'en faciliter l'analyse, ces données vous sont présentées à l'aide de deux types de graphiques.

Chacun des graphiques de type « histogramme » indique les résultats pour les cinq dernières années. Une ligne trace la moyenne des quatre dernières années.

Ces graphiques permettent aussi de situer les résultats de la dernière année par rapport à la **zone d'écart normal**. L'écart normal est calculé à partir de la moyenne des différences entre les données de chacune des années, avec la moyenne des quatre dernières années. Visuellement, il s'agit de la zone comprise entre les lignes « écart + » et « écart - ». Les résultats qui s'écartent de cette zone méritent une attention particulière du CSP.

Des graphiques de type « pointe de tarte » accompagnent également des histogrammes afin d'illustrer plus précisément la répartition des catégories d'événements plus préoccupants.

Notez que les données de cette section concernent l'ensemble du territoire couvert par les effectifs du poste de la MRC de La Haute-Côte-Nord. Les résultats pour chacune des municipalités vous sont présentés en annexes.

Statistiques extraites du Tableau de bord le : 2017-05-11

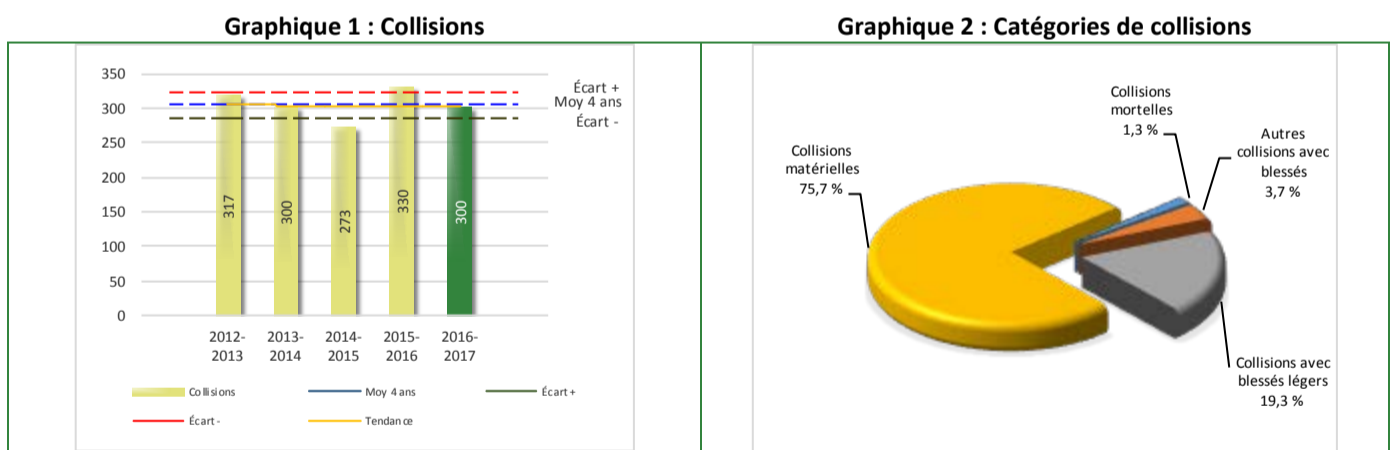
La sécurité des réseaux de transport

Tableau 1 Nombre de collisions et d'interventions couvertes sur le territoire excluant le réseau autoroutier, s'il y a lieu

Collisions		2012-2013	2013-2014	2014-2015	2015-2016	2016-2017
1	Collisions mortelles	1	4	5	2	4
1	Collisions avec blessés graves	0	0	1	0	0
2	Collisions avec blessés légers	61	36	33	52	58
2	Autres collisions avec blessés	7	12	10	6	11
	Collisions matérielles	248	248	224	270	227
	Sous-total :	317	300	273	330	300
Interventions		2012-2013	2013-2014	2014-2015	2015-2016	2016-2017
	Avertissement nautique	10	23	0	2	3
	Capacités affaiblies	34	17	25	17	22
3	Autres crimes	72	54	51	85	62
	Constats provinciaux	4 791	4 208	4 481	6 084	4 288
	Constats municipaux	145	58	35	29	9
4	Avis de vérification de véhicule routier	8	18	37	46	20
	Avertissement	587	982	985	601	337
	Sous-total :	5 647	5 360	5 614	6 864	4 741

- 1 La catégorie « Collisions avec blessés » (entre blessés **graves** et blessés **légers**) est compilée depuis janvier 2014.
- 2 La catégorie « Autres collisions avec blessés » comprend les cas de collisions avec blessés hors des chemins publics.
- 3 La catégorie « Autres crimes » comprend les cas de conduite dangereuse, de poursuite, de délit de fuite, de conduite de véhicule routier pendant une interdiction (de conduire).
- 4 Avis de vérification d'un véhicule routier.

Évolution du nombre de collisions et d'interventions au cours des dernières années depuis le 1^{er} avril



Collisions

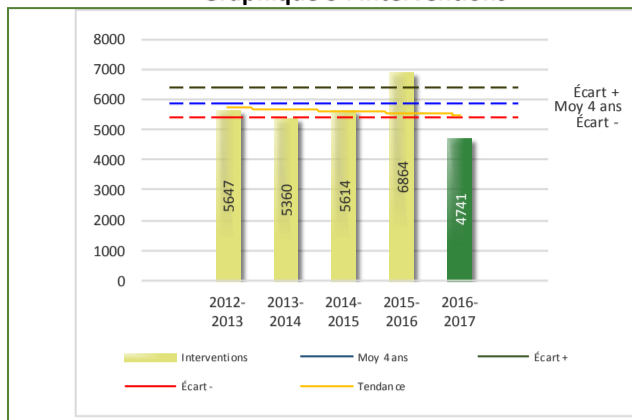
Le graphique 1 permet de constater une tendance stable du bilan routier au cours des cinq dernières années. Le total des collisions de l'année courante étant de 300.

La variation la plus importante se situe au niveau des collisions matérielles qui affichent une baisse de 43 collisions par rapport à l'année précédente. Cette amélioration nous ramène vers la tendance observée pour les quatre années précédentes de ce type de collision. À long terme, on peut penser que l'évolution de ce type de collision se maintiendra.

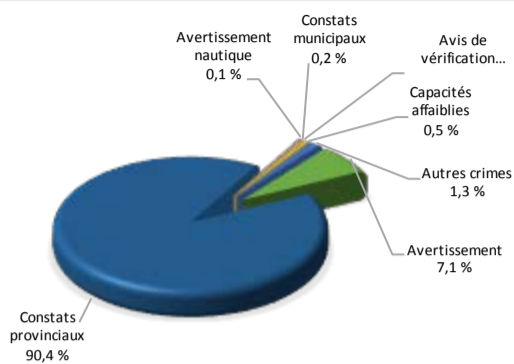
Il faut toutefois noter que la catégorie « collisions matérielles » inclut toutes les collisions avec délit de fuite. Il est donc pertinent de mentionner que de ces 227 collisions matérielles, 86 sont des délits de fuite survenus dans des stationnements.

Évolution du nombre de collisions et d'interventions au cours des dernières années

Graphique 3 : Interventions



Graphique 4 : Catégories d'interventions

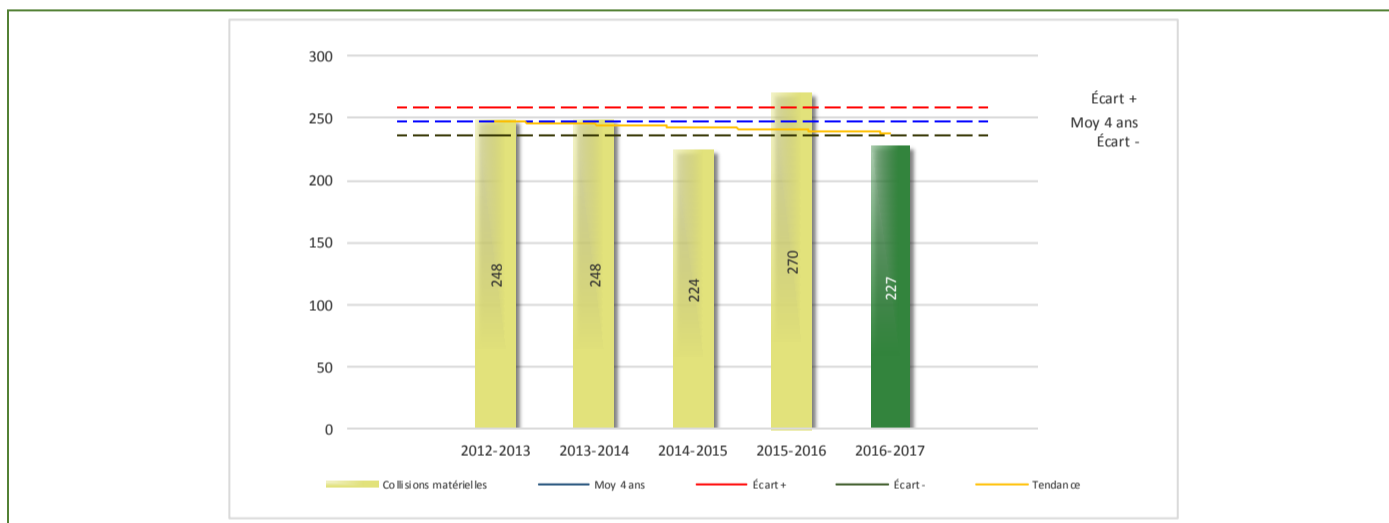


Interventions

Le graphique 3 présente une nette diminution du nombre d'interventions réalisées au cours de l'année courante par rapport aux quatre années précédentes.

La variation la plus importante se situe au niveau des avis de vérification de véhicules routiers, qui affichent une diminution de 20 interventions par rapport à l'année précédente, ce qui représente 43 % de moins en regard de 2015-2016. Par ailleurs, si on exclut l'année record de 2015-2016, le nombre d'interventions se maintient au fil des ans.

Graphique 5 : Collisions matérielles au cours des dernières années



Le graphique 5 présente l'évolution des collisions matérielles. Nous observons une diminution de 43 par rapport à l'année dernière. Cette amélioration correspond à la tendance observée sur les quatre années précédentes. Il est à prévoir, à long terme, que l'évolution de ce type d'interventions devrait suivre la tendance actuelle qui est à la baisse pour la MRC.

Règlements municipaux

Tableau 2 Nombre de constats émis pour infractions aux règlements municipaux sur le territoire

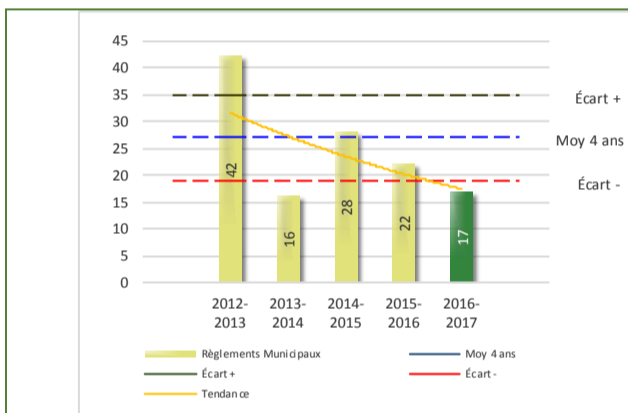
Domaine	2012-2013	2013-2014	2014-2015	2015-2016	2016-2017
1) Alarmes	0	0	0	0	0
2) Vente	3	0	0	0	0
1) 3) Circulation	3	4	5	5	2
4) Paix, bon ordre et sécurité publique	21	11	19	13	13
5) Nuisance	15	1	4	4	2
Total :	42	16	28	22	17

1 Types d'infractions de la circulation : endroits interdits, virages en « U », avertissement sonore, crissement des pneus, courses, et autres infractions impliquant des piétons, des animaux, des véhicules lourds, des véhicules d'urgence, etc.

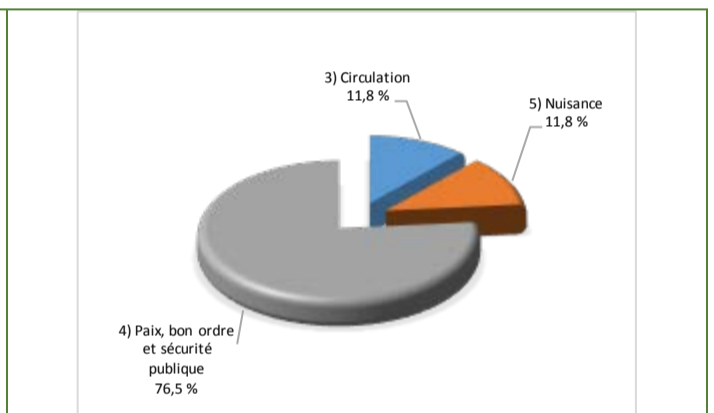
Nous constatons au tableau 2 que le nombre de constats émis pour des infractions aux règlements municipaux a connu une diminution au cours de la dernière période. Les policiers ont émis un total de 17 constats.

Évolution du nombre de constats émis pour infraction aux règlements municipaux pour l'année courante

Graphique 6 : Règlements municipaux



Graphique 7 : Catégories d'interventions



Le graphique 6 démontre que le nombre de constats municipaux émis cette année est inférieur au nombre moyen de constats émis depuis les quatre dernières années.

Il s'agit d'un recul de 10 constats, nous amenant en dessous de l'écart moyen des quatre dernières années.

Cartes d'appel

Tableau 3 Nombre de cartes d'appel sur le territoire au cours de l'année

	2012-2013		2013-2014		2014-2015		2015-2016		2016-2017	
Priorité 1	1 572		1 434		1 360		1 392		1 426	
Priorité 2	467		453		395		376		409	
Priorité 3	202		159		181		177		192	
Total :	2 241		2 046		1 936		1 945		2 027	
Alarmes	Nb	%	Nb	%	Nb	%	Nb	%	Nb	%
	223	10%	202	10%	170	9%	145	7%	151	7%

Priorité 1 : Appels de service requérant une intervention policière urgente et immédiate ou à l'intérieur d'une période de 30 minutes.

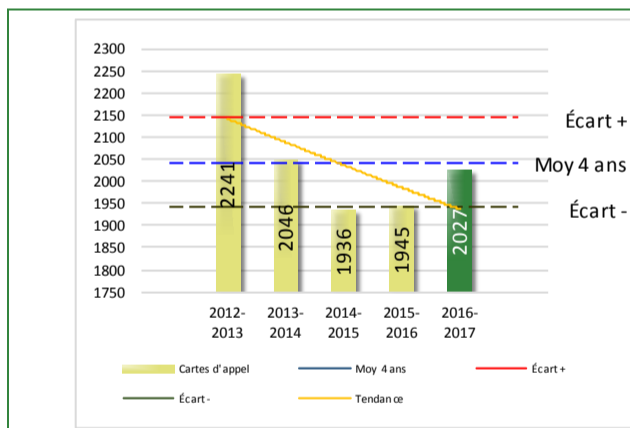
Priorité 2 : Appels de service requérant une intervention policière en différée avec déplacement d'un policier sur rendez-vous.

Priorité 3 : Prise de rendez-vous par téléphone, aucune intervention policière ou déplacement du citoyen au poste.

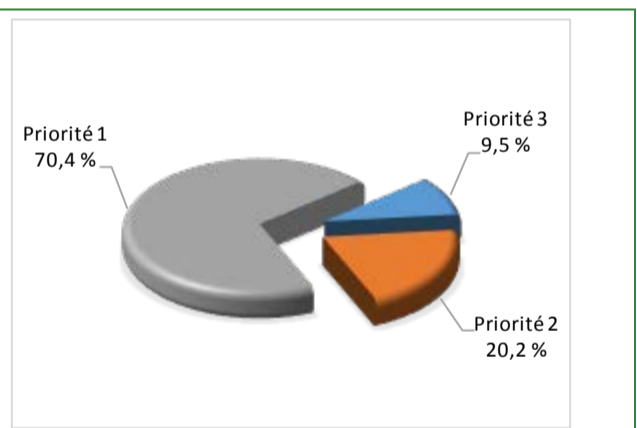
Le tableau 3 des cartes d'appel trace le portrait des données de l'année courante par catégories. Nous observons que le nombre de cartes d'appel pour les alarmes a diminué de 34 par rapport à la moyenne des quatre dernières années. Quant au nombre de cartes d'appel pour les priorités 1, il a légèrement augmenté, soit 34 de plus que l'année précédente.

Évolution du nombre de cartes d'appel au cours des dernières années

Graphique 8 : Nombre de cartes d'appel



Graphique 9 : Types de priorité de cartes d'appel



Le graphique 8 illustre la fluctuation du nombre total de cartes d'appel au cours des cinq dernières années. On constate que le nombre de cartes d'appel enregistré pour cette période se situe dans la moyenne.

Le graphique 9 nous indique que les cartes d'appel de priorité 1, incluant les alarmes, sont les plus nombreuses à être enregistrées pour cette année. Cette donnée peut s'expliquer par le fait que certains appels de priorité 2 et 3 sont traités en priorité 1 par nos patrouilleurs.

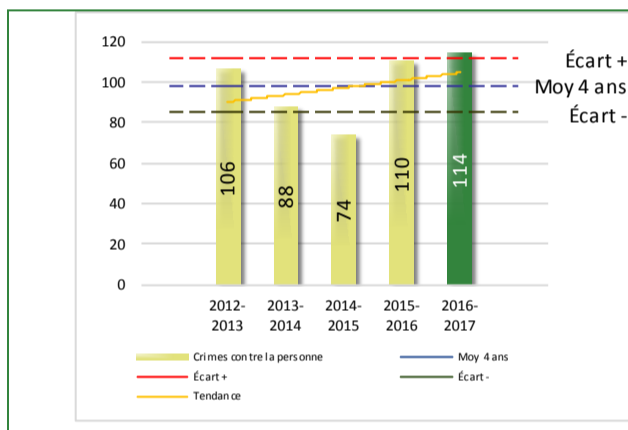
La criminalité

Tableau 4 Nombre de crimes contre la personne sur le territoire au cours de l'année

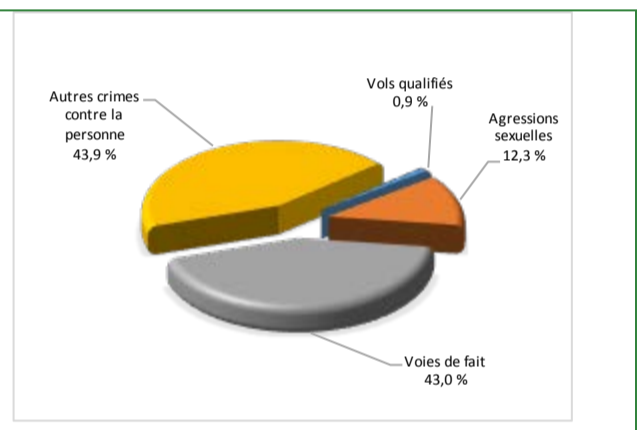
	2012-2013	2013-2014	2014-2015	2015-2016	2016-2017
1000- Crimes contre la personne ¹					
Infractions entraînant la mort	0	1	0	1	0
Agressions sexuelles	7	5	8	3	14
Voies de fait	51	54	34	56	49
Vols qualifiés	1	0	0	1	1
² Autres crimes contre la personne	47	28	32	49	50
Crimes contre la personne :	106	88	74	110	114

1. La section « Crimes contre la personne » présente le nombre de victimes d'actes criminels. Les sections suivantes présentent le nombre de dossiers opérationnels.
2. À titre informatif, les « Autres crimes contre la personne » incluent les cas d'enlèvement, de séquestration, d'extorsion, de profération de menaces, d'intimidation, etc.

Graphique 10 : Nombre de crimes contre la personne



Graphique 11 : Catégories de crimes contre la personne



Le graphique 10 présente le nombre de crimes contre la personne au cours des cinq dernières années. On constate que la donnée de cette année se situe au-dessus de la moyenne et au-dessus de l'écart supérieur. Ce sont les crimes de type « agressions sexuelles » qui en ayant pratiquement doublé par rapport aux quatre années précédentes, expliquent cette hausse.

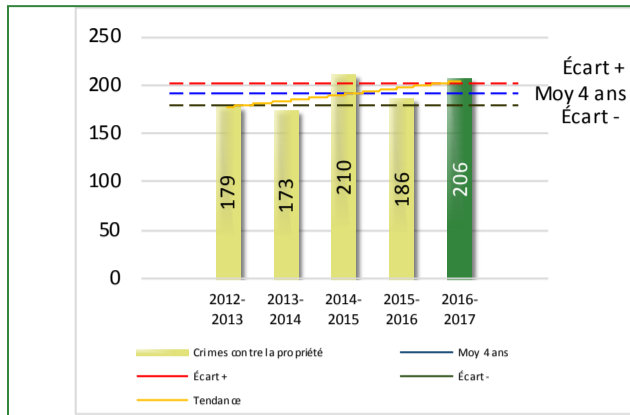
Le graphique 11 nous spécifie le nombre d'événements pour chacune des catégories des crimes contre la personne. On remarque alors que les « autres crimes contre la personne » sont le type de crimes le plus fréquent pour cette année.

Tableau 5 Nombre de crimes contre la propriété sur le territoire au cours de l'année

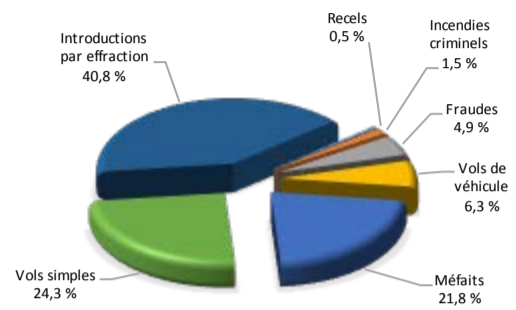
	2012-2013	2013-2014	2014-2015	2015-2016	2016-2017
2000- Crimes contre la propriété					
Incendies criminels	4	3	6	5	3
Introductions par effraction	38	46	66	68	84
Vols simples	51	62	66	50	50
Vols de véhicule	14	9	14	11	13
Recels	2	2	4	0	1
Fraudes	13	7	14	16	10
Méfais	57	44	40	36	45
Crimes contre la propriété :	179	173	210	186	206

Évolution du nombre de crimes contre la propriété au cours des dernières années

Graphique 12 : Nombre de crimes contre la propriété



Graphique 13 : Catégories de crimes contre la propriété



Le graphique 12 présente les crimes contre la propriété des cinq dernières années.

Les résultats de l'année courante se situent au-dessus de l'écart supérieur.

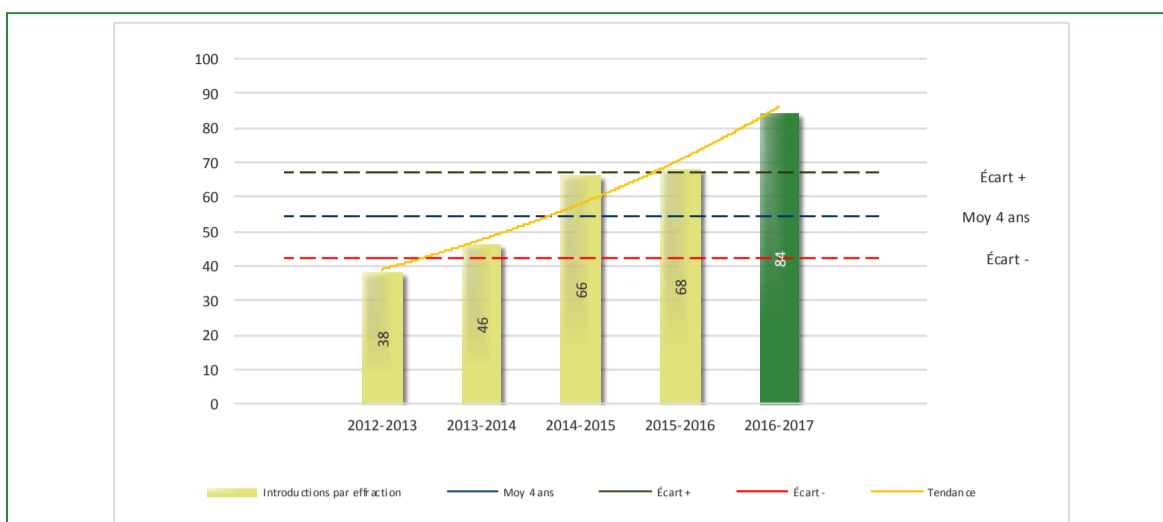
Le graphique 13 nous spécifie le nombre d'événements pour chacune des catégories de crimes contre la propriété. On remarque alors que les « introductions par effraction » sont le type de crimes le plus fréquent au cours de l'année. On peut expliquer cette situation par l'agir de quelques individus qui ont été très actifs. Ces dossiers ont été résolus depuis.

Tableau 6 Autre criminalité et interventions sur le territoire au cours de l'année

		2012-2013	2013-2014	2014-2015	2015-2016	2016-2017
Autres criminalités						
1	3000- Autres infractions au Code criminel	66	61	64	39	41
	4000 5000 - Loi réglementant drogues et stupéfiants	50	35	43	40	31
	6000- Infractions aux autres lois fédérales	3	4	2	0	0
	7000- Infractions aux lois provinciales	10	16	17	7	4
	Autres criminalités :	129	116	126	86	76
Activités						
	A- Assistanes	19	14	13	12	19
	B- Permis	18	11	19	8	11
	E- Enquêtes	87	82	90	94	79
2	F- Événements relatifs à la RACJ	31	38	40	32	27
	P- Objets perdus ou trouvés	20	16	13	11	21
3	R- Interventions policières	256	242	177	204	177
	V- Véhicules retrouvés ou remisés	32	24	36	22	17
	X- Interpellation, observation et autre	4	1	1	23	16
	Activités :	467	428	389	406	367
Total criminalité et activités :		881	805	799	788	763

- La catégorie « Autres infractions au *Code criminel* » comprend différentes infractions telles : utilisation de monnaie contrefaite, avoir troublé la paix, évasion d'une garde légale, action indécente, production et distribution de porno juvénile, voyeurisme, leurre au moyen d'un ordinateur, appel téléphonique indécent, menace, incitation publique à la haine, etc.
- La Régie des alcools, des courses et des jeux (RACJ).
- La catégorie « Interventions policières » comprend notamment les cas suivants : plainte de bruit, chicane de famille, service d'ordre, escorte de véhicule, affaire civile, transfert de détenu et de personne en crise, assistance au public, prise d'empreintes digitales, personne en détresse, etc.

GRAPHIQUE 14 : INTRODUCTIONS PAR EFFRACTION AU COURS DE L'ANNÉE



Le graphique 14 démontre que le nombre « d'introductions par effraction » de cette année est nettement supérieur au nombre moyen de 55 depuis les quatre dernières années. Cette variation a déjà été expliquée au graphique 13.

INTERVENTIONS EN MILIEU SCOLAIRE

Cette section présente les différentes interventions réalisées en milieu scolaire.

DESCRIPTION DES ACTIVITÉS	COMMENTAIRES	NB ACTIVITÉS
Conférence sur l'intimidation	À la demande de la directrice de l'école à Longue-Rive et à Colombier, rencontre des élèves de 5 ^e et 6 ^e année.	2
Passage primaire-secondaire	Rencontre du comité et des étudiants de 6 ^e année. Visite à la polyvalente.	6
Présentation du métier policier	Dans le cadre de la Semaine des choix pour l'avenir, rencontre des étudiants des deux polyvalentes.	2
Conférence « Mon bal, mon retour »	Rencontre des étudiants finissants pour sensibilisation.	1
Clinique d'information sur la toxicomanie	En collaboration avec une intervenante en toxicomanie, rencontre des étudiants de la Polyvalente des Berges.	1
Activité de prévention « Le pouvoir de tout changer »	Présentation aux étudiants de la Polyvalente des Berges.	2
Métier policier	Présentation auprès d'élèves du primaire.	4
Unité sans violence	Rencontre avec la directrice de l'école St-Luc à Forestville, le 20 juin, pour instaurer ce nouveau programme pour l'année scolaire 2016-2017 et par la suite avec les enseignants et les élèves du primaire, ainsi que leurs parents. Tenue de l'atelier #2 le 27 octobre et lancement officiel (médiation auprès de tous les jeunes de l'École St-Luc à Forestville. Tenue atelier #4 en décembre 2016.	14
Kiosque en toxicomanie	En octobre, en collaboration avec une toxicologue, tenue d'un kiosque sur l'heure du dîner à la Polyvalente des Rivières de Forestville.	1
Présentation du PIMS	Rencontre avec les directions d'école du secteur BECST pour présentation. (Nouvelle intervenante en milieu scolaire pour ce secteur)	5

DESCRIPTION DES ACTIVITÉS	COMMENTAIRES	NB ACTIVITÉS
Projet IMPACT	Dans le courant du mois d'octobre, démarches pour l'implantation du projet prévu en avril 2017 à Forestville. De janvier à la fin mars, plusieurs rencontres avec les intervenants et le comité organisateur pour planifier cette activité d'envergure qui aura lieu le 19 avril 2017.	17
Cyberintimidation	Conférence donnée aux étudiants du secondaire II à Sacré-Cœur en décembre.	1
Lois & règlements	Rencontre pour la planification en mars 2017 avec les directions d'école et tenue d'une conférence dans chacune d'elles.	2
Prévention drogue	Rencontre des élèves de 6 ^e année.	1
Conférence Maison Jean-Lapointe	En compagnie d'un travailleur social, rencontre des étudiants du secondaire I à la Polyvalente des Rivières.	1

INTERVENTIONS PAR DES UNITÉS DE SOUTIEN RÉGIONALES

Cette section présente les interventions réalisées sur le territoire de la MRC par d'autres unités de soutien régionales au cours de l'année. Voici les détails de ces interventions.

- En avril 2016, participation de la DECM de Baie-Comeau dans trois dossiers, dont : une agression armée à Les Escoumins, un dossier de trafic de cocaïne à Sacré-Cœur et une agression sexuelle à Forestville.
- Pour le reste de l'année, ils sont également intervenus pour les dossiers suivants :
 - Le 21 septembre dans un dossier de mort naturelle.
 - Le 23 septembre dans l'enquête d'une collision mortelle à Tadoussac.
 - Le 25 septembre dans une invasion de domicile à Longue-Rive.
 - Le 2 novembre dans un dossier d'agression armée et de menaces à Longue-Rive.
 - Le 31 décembre 2016 dans un dossier de séquestration, voies de fait et menaces.
- En 2017, ils sont intervenus:
 - En février, pour des saisies ou arrestations dans trois dossiers de stupéfiants dans la MRC, un incendie mortel à Forestville et un autre dossier d'introduction par effraction, possession et bris de probation.
 - En mars, dans trois dossiers, dont un pour contacts sexuels, un autre de voies de fait avec menaces et un dernier d'invasion de domicile à Sacré-Cœur.

MESURES D'URGENCE ET ÉVÉNEMENTS MAJEURS

Ce segment vous présente la liste des différents événements majeurs survenus au cours de l'année. Voici les événements majeurs ayant eu lieu :

- Accident mortel survenu à Les Escoumins le 29 avril 2016 où deux personnes sont décédées.
- Collision mortelle impliquant un véhicule et une semi-remorque survenue le 2 août 2016 à Les Bergeronnes. Deux dames qui étaient passagères à bord du véhicule de promenade sont décédées sous l'impact.
- Le 23 août 2016, une collision majeure est survenue à la hauteur d'un chantier de construction à St-Marc-de-Latour où cinq véhicules se sont enflammés à la suite de l'impact provoqué par une semi-remorque. Un des occupants des véhicules impliqués a subi d'énormes brûlures qui ont causé son décès quelques semaines plus tard.
- Le 23 septembre 2016, collision mortelle survenue à Tadoussac à la suite d'une perte de contrôle. Le passager du véhicule impliqué fut éjecté après que celui-ci ait percuté un poteau.
- Le 2 février 2017, incendie à Forestville où un résident de la maison a été retrouvé sans vie.

ACTIVITÉS DIGNES D'INTÉRÊT

Voici les activités dignes d'intérêt ayant eu lieu au cours de l'année et qui n'ont pas été mentionnées dans les sections précédentes.

- Dans le cadre du programme PRES (tireur actif), plusieurs pratiques de confinement ont eu lieu aux dates suivantes :
 - Le 6 avril 2016 à l'École de foresterie à Forestville et une autre au C.F.P. la même journée.
 - Le 15 avril 2016 à l'école St-Cœur-de-Marie à Colombier.
 - Le 5 janvier 2017 à Forestville dans les deux écoles.
 - Le 16 février 2017 dans les quatre écoles du secteur BEST.