

RAPPORT ANNUEL D'ACTIVITÉS

POSTE DE LA MRC DES JARDINS-DE-NAPIERVILLE

DE LA SÛRETÉ DU QUÉBEC

DU 1^{ER} AVRIL 2016 AU 31 MARS 2017



MOT DU DIRECTEUR DE POSTE



C'est avec plaisir que je vous présente le rapport annuel d'activités du poste de la MRC des Jardins-de-Napierville de la Sûreté du Québec pour l'année financière 2016-2017. Conformément à nos engagements ainsi qu'aux priorités dégagées par le Comité de sécurité publique (CSP), nous avons poursuivi le déploiement de nos actions sur l'ensemble du territoire couvert.

On y retrouve notamment les activités réalisées en lien avec les priorités locales, les statistiques reliées à la sécurité routière, aux règlements municipaux, aux événements criminels et au traitement des cartes d'appel.

Ce rapport et ses résultats vous permettront d'assurer le suivi de la performance des services de la Sûreté du Québec.

A handwritten signature in blue ink, consisting of stylized initials and a surname.

Sergent Martin Lessard,
Responsable du poste de la MRC des Jardins-de-Napierville

PRIORITÉS LOCALES ¹

Voici les priorités locales identifiées par le CSP pour l'année 2016-2017 et le bilan des activités réalisées.

Priorité : Sécurité routière et visibilité

DESCRIPTION DES ACTIVITÉS	COMMENTAIRES	NB ACTIVITÉS
Opération ceinture		N/D (voir note 1)
Opération cellulaire		N/D (voir note 1)
Opération alcool		N/D (voir note 1)
OPS cellulaires et ceintures		N/D (voir note 1)

Priorité : Parrainage des municipalités

DESCRIPTION DES ACTIVITÉS	COMMENTAIRES	NB ACTIVITÉS
		N/D (voir note 1)

Priorité : Drogues et criminalité

DESCRIPTION DES ACTIVITÉS	COMMENTAIRES	NB ACTIVITÉS
		N/D (voir note 1)

¹ La Sûreté est actuellement en négociation avec l'Association des policières et policiers provinciaux du Québec (APPQ) relativement au renouvellement du contrat de travail de ses membres. Pendant la durée de ces négociations, le personnel d'encadrement des postes de la Sûreté a mis en place une méthode alternative de collecte d'information des activités policières. Conséquemment, et bien que les activités continuent d'être réalisées sur le terrain, il sera difficile de comparer les statistiques antérieures des postes avec celles qui sont et seront collectées et analysées pendant l'application des moyens de sensibilisation par les membres de l'APPQ.

DEMANDES PONCTUELLES DES ÉLUS ET DES CITOYENS

Voici les demandes ponctuelles des élus et des citoyens qui ont été adressées à la Sûreté au cours de la dernière année.

DESCRIPTION DES DEMANDES	ACTION* (V, T, C)	NB REQUÊTES	COMMENTAIRES	NB ACTIVITÉS
Requête en matière de sécurité routière	C	11		32

*LÉGENDE

(V) en validation : Requêtes reçues et en période d'évaluation afin de confirmer si elles sont fondées ou non et si elles nécessitent des interventions spécifiques.

(T) en traitement : Requêtes validées et fondées pour lesquelles des activités sont effectuées afin de régler la problématique visée (ex. : patrouilles, surveillances, radar, etc.).

(C) clos : Requêtes qui sont résolues à la suite des activités effectuées ou qui sont non fondées.

PRÉVENTION

Toujours en réponse aux besoins et aux réalités locales, les postes de la Sûreté tiennent des activités de prévention dans l'ensemble des municipalités qu'elle dessert, c'est-à-dire des mesures proactives et non pénales, qui ont pour but spécifique de réduire la criminalité en agissant sur les facteurs qui la déterminent, sur les circonstances et l'environnement dans lequel sont commis les délits.

La grande majorité des activités de prévention se tiennent au quotidien, dans le cadre des interventions de l'ensemble des patrouilleurs.

Voici les principales activités de prévention réalisées au cours de la dernière année :

Activités de prévention réalisées au cours de l'année

DESCRIPTION DES ACTIVITÉS	COMMENTAIRES	NB ACTIVITÉS
Sensibilisation des aînés	16 août 2016 Les cadets assignés à la MRC des Jardins-de-Napierville ont effectué deux rencontres d'information sur la conduite automobile dans deux résidences pour personnes âgées. Des dépliants sur le Code de la sécurité routière ont été distribués aux personnes présentes. Les cadets ont également répondu à plusieurs interrogations en matière de sécurité routière.	2
Campagne « Bien attaché »	Septembre 2016 Activité de sensibilisation auprès des parents de jeunes enfants sur les bonnes pratiques en matière de ceinture de sécurité dans les véhicules avec les différents types de sièges. L'activité s'est déroulée dans une école et dans un CPE.	2
Campagne « M'as-tu vu? »	24 février 2017 Activité de sensibilisation sur les règles de sécurité lors des déplacements à bord des autobus scolaires en collaboration avec les transporteurs de la région. Près de 40 étudiants de l'école primaire de Saint-Jacques-le-Mineur ont été rencontrés.	1
Aîné-Avisé	10 mars 2017 Présentation du programme « Aîné-Avisé » à près de 25 personnes âgées, en collaboration avec l'organisme <i>Sourire sans fin</i> . Des sujets traitant de la maltraitance, de l'intimidation et de la fraude ont été abordés.	1
Mois de la fraude	Du 1^{er} mars au 31 mars 2017 Dans le cadre du mois de la fraude, les patrouilleurs ont distribué des dépliants sur le sujet dans les différents commerces de la MRC.	10

POLICE DE PROXIMITÉ

La Sûreté du Québec s'est formellement engagée dans une approche professionnelle de type communautaire.

Cette philosophie de travail comprend les cinq grands principes suivants :

- La présence familière;
- La qualité de services;
- Le partenariat;
- La consultation de la clientèle;
- La résolution de problèmes.

Cette section présente les principales activités réalisées par l'approche de police de proximité.

Présence familière et parrainage

À la Sûreté du Québec, la présence familière s'exprime par le parrainage des municipalités.

Voici les principales activités de parrainage (rencontres et échanges avec les acteurs-clés) réalisées par nos membres cette année. Ces activités sont en lien avec les priorités locales identifiées par notre CSP.

DESCRIPTION	COMMENTAIRES	NB ACTIVITÉS
Rencontre des acteurs-clés des municipalités		34

Résolution de problèmes

L'approche stratégique en résolution de problèmes (ASRP) permet d'associer des incidents autrement traités un par un, d'en dégager une compréhension globale et de rechercher des solutions durables, le tout en ayant recours aux partenaires et aux ressources des milieux affectés par des problématiques communes.

DESCRIPTION ET COMMENTAIRES
Rien à signaler.

Activités communautaires réalisées au cours de l'année

DESCRIPTION ET COMMENTAIRES
24 juin 2016 Présence policière accrue dans les rues des municipalités de Sherrington, St-Rémi et Napierville en lien avec les festivités entourant la Fête nationale du Québec.
Juin 2016 Encadrement lors du passage des cyclistes participant au Grand défi Pierre Lavoie dans la MRC des Jardins-de-Napierville.
1^{er} juillet 2016 Présence policière accrue dans les rues de la MRC des Jardins-de-Napierville en lien avec les festivités de la fête du Canada.
Juillet 2016 Encadrement lors du passage des cyclistes participant à l'événement « Génie Vélo » à Hemmingford.
Juillet 2016 Rencontre des jeunes dans le cadre de la semaine des métiers à Napierville et à St-Rémi.
Juillet 2016 Encadrement lors de l'activité vélo du camp de jour de Napierville.
23 mars 2017 Le métier de policier a été présenté aux étudiants de 3 ^e et 4 ^e secondaire de l'école Louis Cyr de Napierville.

STATISTIQUES OPÉRATIONNELLES

Cette section est consacrée aux statistiques de :

- Sécurité des réseaux de transport
- Règlements municipaux
- Cartes d'appel
- Criminalité

Les résultats qui vous sont présentés dans cette section vous permettront tout particulièrement d'apprécier la performance de la Sûreté au cours de la dernière année.

Afin de mettre en perspective ces données et d'en analyser l'évolution, vous pourrez également les comparer avec les résultats des quatre dernières années.

De plus, afin d'en faciliter l'analyse, ces données vous sont présentées à l'aide de deux types de graphiques.

Chacun des graphiques de type « histogramme » indique les résultats pour les cinq dernières années. Une ligne trace la moyenne des quatre dernières années.

Ces graphiques permettent aussi de situer les résultats de la dernière année par rapport à la **zone d'écart normal**. L'écart normal est calculé à partir de la moyenne des différences entre les données de chacune des années, avec la moyenne des quatre dernières années. Visuellement, il s'agit de la zone comprise entre les lignes « écart + » et « écart — ». Les résultats qui s'écartent de cette zone méritent une attention particulière du CSP.

Des graphiques de type « pointe de tarte » accompagnent également des histogrammes afin d'illustrer plus précisément la répartition des catégories d'événements plus préoccupants.

Un écart aux données présentées dans les rapports annuels précédents peut être attribuable à la modification du statut ou à l'évolution d'un dossier après la production du rapport annuel.

Notez que les données de cette section concernent l'ensemble du territoire couvert par les effectifs du poste de la MRC des Jardins-de-Napierville. Les résultats pour chacune des municipalités vous sont présentés en annexes.

Statistiques extraites du Tableau de bord le : 2017-05-11

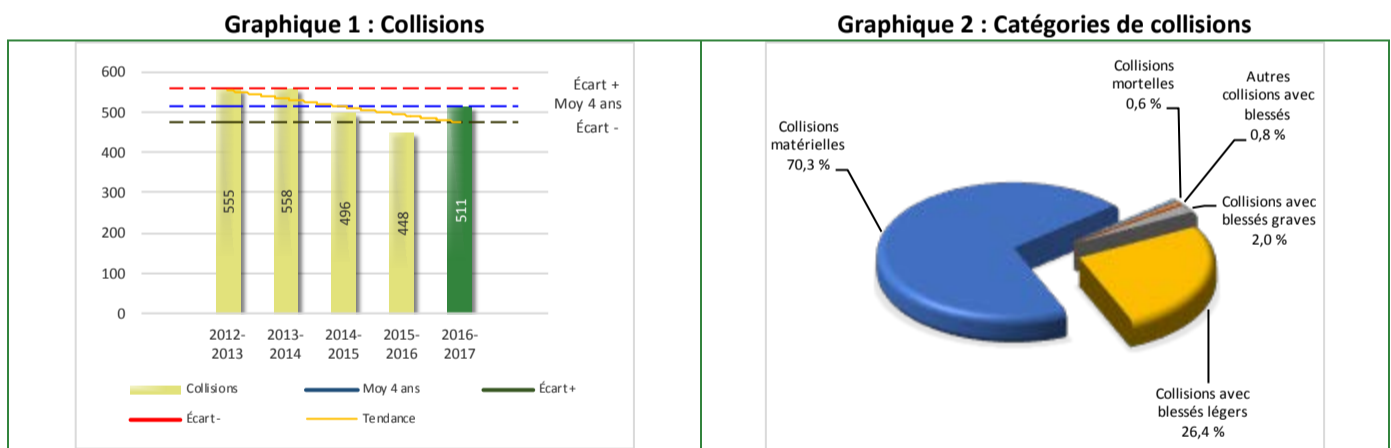
La sécurité des réseaux de transport

Tableau 1 Nombre de collisions et d'interventions couvertes sur le territoire excluant le réseau autoroutier, s'il y a lieu

		2012-2013	2013-2014	2014-2015	2015-2016	2016-2017
Collisions						
1	Collisions mortelles	3	6	4	5	3
	Collisions avec blessés graves	0	0	3	5	10
	Collisions avec blessés légers	151	142	131	112	135
	2 Autres collisions avec blessés	6	4	5	5	4
	Collisions matérielles	395	406	353	321	359
Sous-total :		555	558	496	448	511
Interventions						
3	Avertissement nautique	0	0	0	0	0
	Capacités affaiblies	49	54	71	79	71
	Autres crimes	82	81	85	77	88
4	Constats provinciaux	526	949	1 741	2 048	1 872
	Constats municipaux	3 020	2 551	3 917	3 688	1 396
	Avis de vérification de véhicule routi	34	19	62	53	12
	Avertissement	1 189	1 264	1 060	943	757
Sous-total :		4 900	4 918	6 936	6 888	4 196

- 1 La catégorie « Collisions avec blessés » (entre blessés **graves** et blessés **légers**) est compilée depuis janvier 2014.
- 2 La catégorie « Autres collisions avec blessés » comprend les cas de collisions avec blessés hors des chemins publics.
- 3 La catégorie « Autres crimes » comprend les cas de conduite dangereuse, de poursuite, de délit de fuite, de conduite de véhicule routier pendant une interdiction (de conduire).
- 4 Avis de vérification d'un véhicule routier.

Évolution du nombre de collisions et d'interventions au cours des dernières années depuis le 1^{er} avril



Collisions

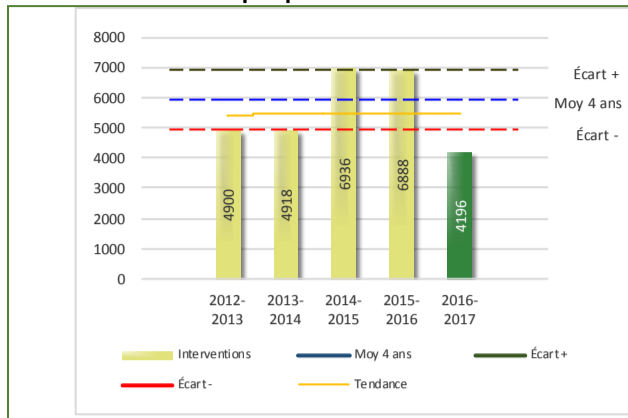
Le graphique 1 permet de constater une augmentation du nombre de collisions pour l'année courante en comparaison à l'année dernière. Le total des collisions de l'année courante, qui est de 511, se situe au milieu de la zone d'écart moyen. Ainsi, le bilan des collisions de l'année courante est statistiquement stable par rapport aux années antérieures.

Le nombre de collisions mortelles (3) est en dessous de la moyenne des quatre dernières années.

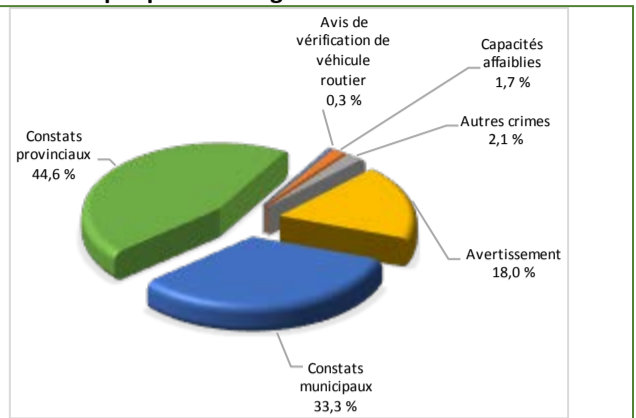
La variation la plus importante se situe au niveau des collisions matérielles qui affichent une augmentation de 38 (12 %) par rapport à l'année précédente. Toutefois, ce nombre se situe en dessous de la moyenne des 4 dernières années.

Évolution du nombre de collisions et d'interventions au cours des dernières années

Graphique 3 : Interventions



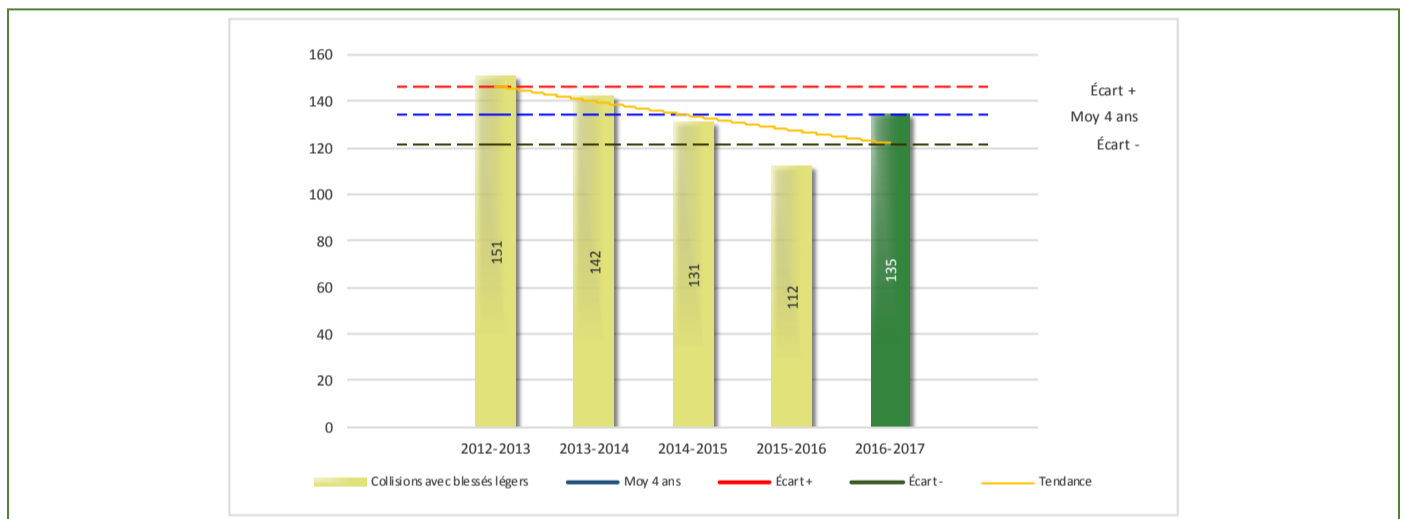
Graphique 4 : Catégories d'interventions



Interventions

Le graphique 3 présente une diminution du nombre d'interventions réalisées au cours de l'année courante par rapport aux années précédentes. Les résultats de l'année courante se situent en dessous de l'écart inférieur ce qui signifie que les résultats présentent une diminution par rapport au bilan des quatre dernières années de la MRC.

Graphique 5 : Collisions avec blessés légers au cours des dernières années



Le graphique 5 présente l'évolution des collisions avec blessés légers. Nous observons une augmentation de 23 (21 %) par rapport à l'année dernière. Les résultats de l'année courante se situent dans la zone d'écart moyen.

Règlements municipaux

Tableau 2 Nombre de constats émis pour infractions aux règlements municipaux sur le territoire

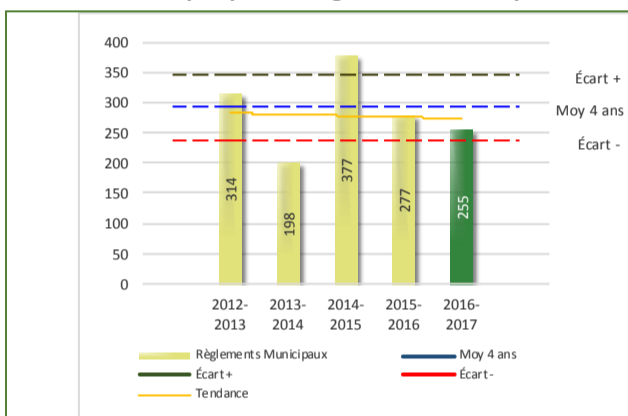
Domaine	2012-2013	2013-2014	2014-2015	2015-2016	2016-2017
1) Alarmes	1	0	0	0	0
2) Vente	1	0	0	4	0
1) 3) Circulation	172	92	204	71	117
4) Paix, bon ordre et sécurité publique	101	81	115	147	94
5) Nuisance	39	25	58	55	44
Total :	314	198	377	277	255

1 Types d'infractions de la circulation : endroits interdits, virages en « U », avertissement sonore, crissement des pneus, courses, et autres infractions impliquant des piétons, des animaux, des véhicules lourds, des véhicules d'urgence, etc.

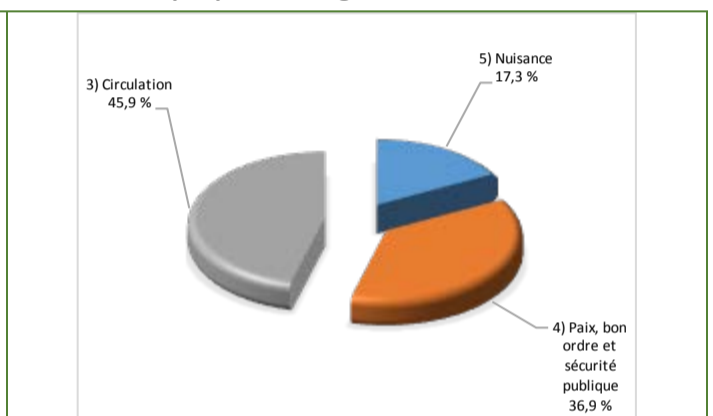
Nous constatons au tableau 2 que le nombre de constats émis pour des infractions aux règlements municipaux a connu une diminution au cours de la dernière période. Les policiers ont émis un total de 255 constats.

Évolution du nombre de constats émis pour infraction aux règlements municipaux pour l'année courante

Graphique 6 : Règlements municipaux



Graphique 7 : Catégories d'interventions



Le graphique 6 démontre que le nombre de constats émis pour des infractions aux règlements municipaux cette année est inférieur au nombre moyen de constats émis depuis les quatre dernières années.

Les résultats de l'année courante se situent dans la zone d'écart moyen.

Cartes d'appel ³

Tableau 3 Nombre de cartes d'appel sur le territoire au cours de l'année

	2012-2013		2013-2014		2014-2015		2015-2016		2016-2017	
Priorité 1	3 997		4 044		3 959		2 119		2 114	
Priorité 2	1 073		1 150		1 059		2 354		2 616	
Priorité 3	376		363		397		741		706	
Total :	5 446		5 557		5 415		5 214		5 436	
Alarmes	Nb	%	Nb	%	Nb	%	Nb	%	Nb	%
	N/D	N/D	N/D	N/D	N/D	N/D	N/D	N/D	945	17%

Priorité 1 : Appels de service requérant une intervention policière urgente et immédiate ou à l'intérieur d'une période de 30 minutes.

Priorité 2 : Appels de service requérant une intervention policière en différée avec déplacement d'un policier sur rendez-vous.

Priorité 3 : Prise de rendez-vous par téléphone, aucune intervention policière ou déplacement du citoyen au poste.

Le tableau 3 des cartes d'appel trace le portrait des données de l'année courante par catégories.

Les graphiques 8 et 9 illustrant l'évolution du nombre de cartes d'appel au cours des dernières années ne sont pas présentés puisque l'analyse des données ne serait pas représentative. Voir note de bas de page.

La criminalité

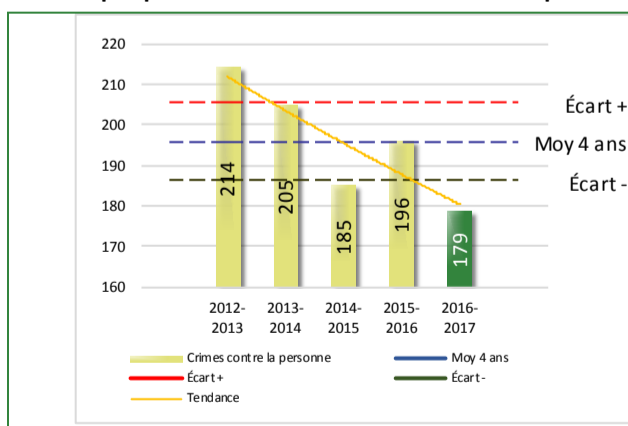
Tableau 4 Nombre de crimes contre la personne sur le territoire au cours de l'année

	2012-2013	2013-2014	2014-2015	2015-2016	2016-2017
1000- Crimes contre la personne ¹					
Infractions entraînant la mort	2	2	0	4	0
Agressions sexuelles	9	3	10	10	16
Voies de fait	116	115	112	116	104
Vols qualifiés	2	5	0	1	1
² Autres crimes contre la personne	85	80	63	65	58
Crimes contre la personne :	214	205	185	196	179

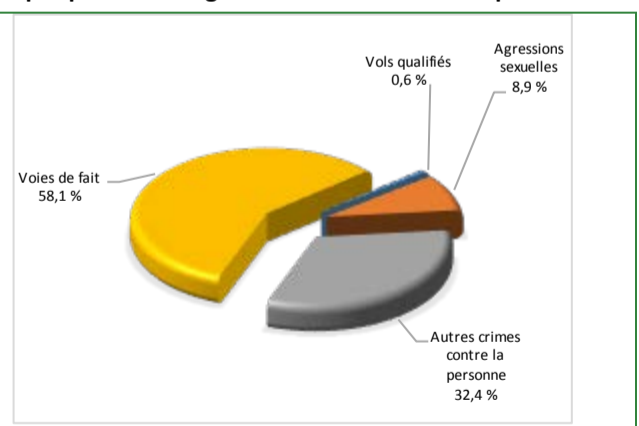
1. La section « **Crimes contre la personne** » présente le nombre de victimes d'actes criminels. Les sections suivantes présentent le nombre de dossiers opérationnels.
2. À titre informatif, les « **Autres crimes contre la personne** » incluent les cas d'enlèvement, de séquestration, d'extorsion, de profération de menaces, d'intimidation, etc.

Évolution du nombre de crimes contre la personne au cours des dernières années

Graphique 10 : Nombre de crimes contre la personne



Graphique 11 : Catégories de crimes contre la personne



³ Note : La Sûreté du Québec a modernisé ses centres de gestion des appels en 2015-2016, notamment en remplaçant le système anciennement utilisé par les préposés aux télécommunications par un nouveau système de répartition assisté par ordinateur (SRAO). Ce changement de système a entraîné un ajustement de la méthode d'extraction des données, ce qui explique une variation à la baisse du nombre de cartes d'appel en comparaison des années précédentes.

Le graphique 10 présente le nombre de crimes contre la personne au cours des cinq dernières années. On constate que la donnée de cette année se situe en dessous de l'écart inférieur. Les résultats présentent une diminution par rapport au bilan des quatre dernières années de la MRC.

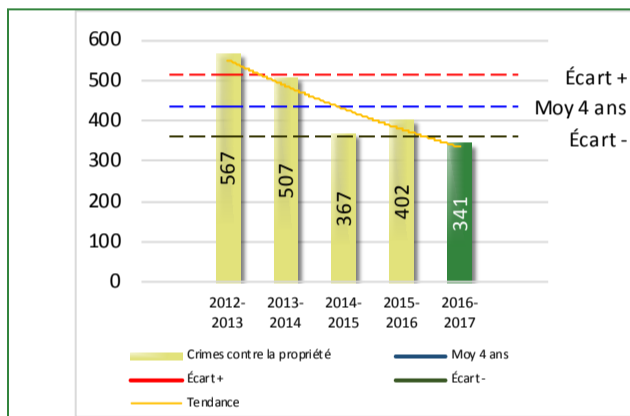
Le graphique 11 nous spécifie le nombre d'événements pour chacune des catégories des crimes contre la personne. On remarque alors que les voies de fait sont le type de crimes le plus fréquent pour cette année.

Tableau 5 Nombre de crimes contre la propriété sur le territoire au cours de l'année

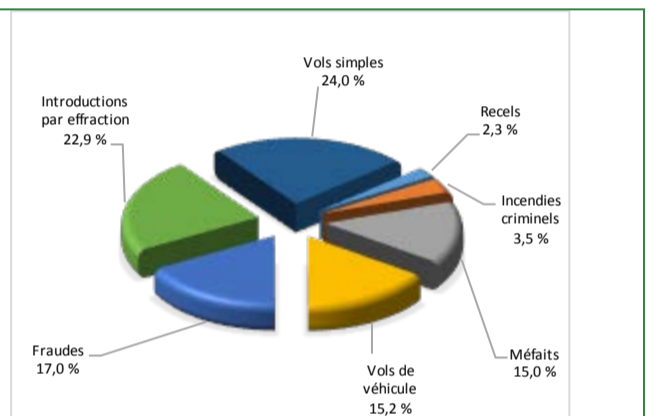
	2012-2013	2013-2014	2014-2015	2015-2016	2016-2017
2000- Crimes contre la propriété					
Incendies criminels	14	21	5	14	12
Introductions par effraction	171	140	105	120	78
Vols simples	139	133	89	97	82
Vols de véhicule	90	81	54	57	52
Recels	14	13	7	9	8
Fraudes	41	38	35	55	58
Méfaits	98	81	72	50	51
Crimes contre la propriété :	567	507	367	402	341

Évolution du nombre de crimes contre la propriété au cours des dernières années

Graphique 12 : Nombre de crimes contre la propriété



Graphique 13 : Catégories de crimes contre la propriété



Le graphique 12 présente les crimes contre la propriété des cinq dernières années. Les résultats de l'année courante se situent en dessous de l'écart inférieur. Les résultats présentent une diminution par rapport au bilan des quatre dernières années de la MRC.

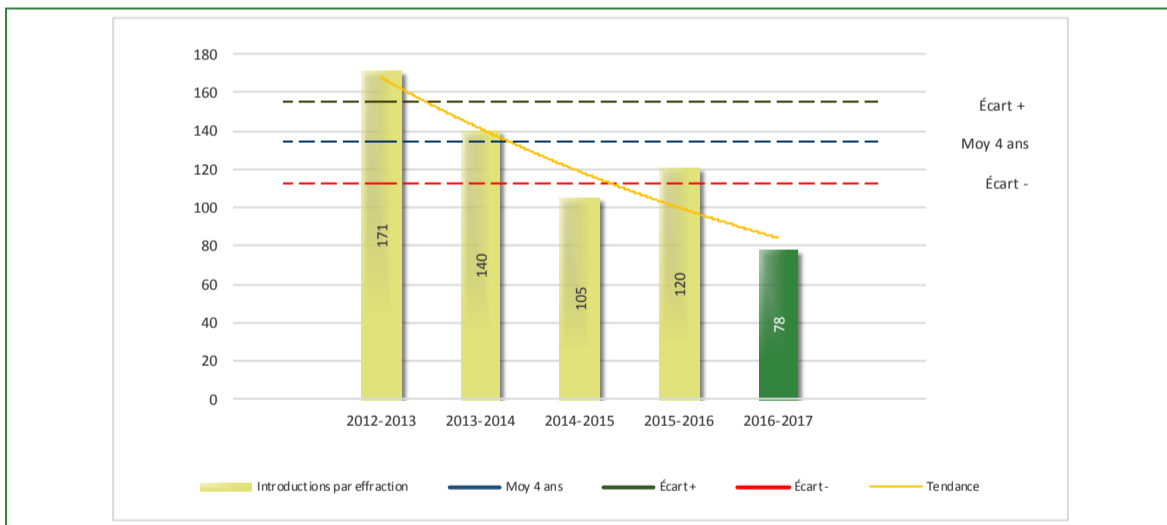
Le graphique 13 nous spécifie le nombre d'événements pour chacune des catégories de crimes contre la propriété. On remarque alors que les vols simples sont le type de crimes le plus fréquent au cours de l'année.

Tableau 6 Autre criminalité et interventions sur le territoire au cours de l'année

		2012-2013	2013-2014	2014-2015	2015-2016	2016-2017
Autres criminalités						
1	3000- Autres infractions au Code criminel	120	91	60	73	93
	4000 5000 - Loi réglementant drogues et stupéfiants	115	64	85	88	76
	6000- Infractions aux autres lois fédérales	3	2	1	0	4
	7000- Infractions aux lois provinciales	32	40	59	44	47
	Autres criminalités :	270	197	205	205	220
Activités						
	A- Assistances	39	36	49	40	41
	B- Permis	5	8	10	4	9
	E- Enquêtes	154	176	180	184	181
2	F- Événements relatifs à la RACJ	48	43	39	30	30
	P- Objets perdus ou trouvés	13	10	10	12	8
3	R- Interventions policières	339	339	299	286	274
	V- Véhicules retrouvés ou remisés	91	50	73	69	40
	X- Interpellation, observation et autre	16	14	7	46	31
	Activités :	705	676	667	671	614
Total criminalité et activités :		1 756	1 585	1 424	1 474	1 354

- 1 La catégorie « Autres infractions au *Code criminel* » comprend différentes infractions telles : utilisation de monnaie contrefaite, avoir troublé la paix, évasion d'une garde légale, action indécente, production et distribution de porno juvénile, voyeurisme, leurre au moyen d'un ordinateur, appel téléphonique indécent, menace, incitation publique à la haine, etc.
- 2 La Régie des alcools, des courses et des jeux (RACJ).
- 3 La catégorie « Interventions policières » comprend notamment les cas suivants : plainte de bruit, chicane de famille, service d'ordre, escorte de véhicule, affaire civile, transfert de détenu et de personne en crise, assistance au public, prise d'empreintes digitales, personne en détresse, etc.

GRAPHIQUE 14 : INTRODUCTIONS PAR EFFRACTION AU COURS DE L'ANNÉE



Le graphique 14 démontre que le nombre 78 introductions par effraction de cette année est inférieur au nombre moyen 134 depuis les quatre dernières années.

INTERVENTIONS PAR DES UNITÉS DE SOUTIEN RÉGIONALES

Cette section présente les interventions réalisées sur le territoire de la MRC par d'autres unités de soutien régionales au cours de l'année. Voici les détails de ces interventions :

Type de support	Nb missions	Nb personnes	Nb heures
Force mobile	4	16	193
Maître-chien	13	13	51,5
Peloton	11	25	165
Maître-chien patrouille	3	3	12

MESURES D'URGENCE ET ÉVÉNEMENTS MAJEURS

Ce segment vous présente la liste des différents événements majeurs survenus au cours de l'année. Voici les événements majeurs ayant eu lieu :

▫ **2 juillet 2016**

Un conducteur circulant sur la route 221 à Cyprien-de-Napierville a perdu la maîtrise de son véhicule et a heurté un véhicule venant en sens inverse. Le conducteur de l'autre véhicule a malheureusement perdu la vie. Le conducteur fautif a été accusé de conduite avec les capacités affaiblies et conduite dangereuse causant la mort.

▫ **22 décembre 2016**

Un accident tragique s'est produit sur une terre agricole de la montée du Moulin à St-Édouard. Deux hommes s'affairaient à abattre des arbres lorsque l'un d'eux n'a pas eu le temps de s'écarter au moment de la chute d'un arbre et a succombé à ses blessures.

▫ **6 janvier 2017**

L'Agence des services frontaliers du Canada (port des douanes de Saint-Bernard-de-Lacolle) a reçu un message enregistré menaçant l'intégrité physique des lieux. Les douanes canadienne et américaine ont été fermées pendant plusieurs heures le temps de sécuriser les lieux. Aucun suspect n'a été arrêté et aucun engin n'a été retrouvé sur place.

▫ **6 mars 2017**

Un policier de la GRC est décédé après avoir heurté l'arrière d'un tracteur de ferme qui circulait à basse vitesse sur la Route 202 en direction ouest à Saint-Bernard-de-Lacolle. Il se rendait assister un collègue.

▫ **10 mars 2017**

Une collision mortelle est survenue sur la Route 219 à Saint-Patrice-de-Sherrington. Le conducteur d'un véhicule a perdu le contrôle de son véhicule pour terminer sa course dans le fossé. La passagère qui prenait place dans le véhicule est malheureusement décédée des suites de ses blessures. Le conducteur n'est pas resté sur les lieux et il a fallu plusieurs heures de recherche pour retrouver le fuyard. Plusieurs accusations criminelles ont été déposées contre le suspect.

ACTIVITÉS DIGNES D'INTÉRÊT

Voici les activités dignes d'intérêt ayant eu lieu au cours de l'année et qui n'ont pas été mentionnées dans les sections précédentes.

▫ **Juin 2016 :**

Retour du Programme de cadets de la Sûreté du Québec à la MRC Jardins-de-Napierville qui ont effectué plusieurs activités à caractère communautaire, et ce, tout au long de la saison estivale 2016.

▫ **21 septembre 2016**

La collecte de sang de Saint-Michel a été organisée par les pompiers de la municipalité de Saint-Michel et s'est déroulée à la caserne. La Sûreté du Québec a participé comme collaboratrice.