

RAPPORT ANNUEL D'ACTIVITÉS

POSTE DE LA MRC DES LAURENTIDES

DE LA SÛRETÉ DU QUÉBEC

DU 1^{ER} AVRIL 2016 AU 31 MARS 2017



MOT DU DIRECTEUR DE POSTE




C'est avec plaisir que je vous présente le rapport annuel d'activités du poste de la MRC des Laurentides de la Sûreté du Québec pour l'année financière 2016-2017. Conformément à nos engagements ainsi qu'aux priorités dégagées par le Comité de sécurité publique (CSP), nous avons poursuivi le déploiement de nos actions sur l'ensemble du territoire couvert.

On y retrouve notamment les activités réalisées en lien avec les priorités locales, les statistiques reliées à la sécurité routière, aux règlements municipaux, aux événements criminels et au traitement des cartes d'appel.

Ce rapport et ses résultats vous permettront d'assurer le suivi de la performance des services de la Sûreté du Québec.

Notre priorité est d'offrir un service de qualité. Pour y parvenir, la communication et le partenariat seront des enjeux de travail pour l'année 2017-2018. Mon mandat sera de poursuivre le travail du capitaine Mainville et de concerter l'ensemble des ressources disponibles pour maximiser une équipe de travail dynamique et professionnelle.

A handwritten signature in blue ink that reads "Annick Tardif".

Lieutenante Annick Tardif

PRIORITÉS LOCALES

Voici les priorités locales identifiées par le CSP pour l'année 2016-2017 et le bilan des activités réalisées.

Priorité 1 : Tolérance zéro – usage non conforme au parc linéaire et au corridor aérobique

DESCRIPTION DES ACTIVITÉS	COMMENTAIRES	NB ACTIVITÉS
Interventions lors d'appels en matière d'usage non conforme du parc linéaire et du corridor aérobique	Les données sont le total des constats aux règlements municipaux de circulation pour l'année 2016-2017.	210

Priorité 2 : Tolérance zéro – interventions sur les plaintes de nuisances et de bruit en locations de chalets

DESCRIPTION DES ACTIVITÉS	COMMENTAIRES	NB ACTIVITÉS
Interventions lors d'appels en matière de nuisances et de bruit	Les données sont le total des constats émis pour infractions aux règlements municipaux de nuisances pour l'année 2016-2017.	23

Priorité 3 : Connaissance du rôle du CSP auprès des conseillers municipaux, présence d'un membre du CSP lors des présentations du rapport annuel par le responsable de poste de la Sûreté du Québec aux municipalités

DESCRIPTION DES ACTIVITÉS	COMMENTAIRES	NB ACTIVITÉS
Rencontres des conseils municipaux des 18 municipalités	Les rencontres des conseils municipaux ont débuté le 6 septembre 2016. Présentation du rapport annuel aux municipalités (3)	21

DEMANDES PONCTUELLES DES ÉLUS ET DES CITOYENS

Voici les demandes ponctuelles des élus et des citoyens qui ont été adressées à la Sûreté au cours de la dernière année.

DESCRIPTION DES DEMANDES (ACTION V, T, C)		NB REQUÊTES	COMMENTAIRES	NB REQUÊTES DEPUIS 1 ^{ER} AVRIL
Sainte-Agathe-des-Monts Opération sécurité routière à répétition afin de cibler les contrevenants	C	1	Rues St-Venant/Major (vitesse et dépassements aux heures de transport scolaire)	1
		1	Chemin de la rivière (vitesse excessive)	1
		1	Rue Beaulne/Place Saint-Michel (course)	1
		1	Chemin du Mont-Catherine au coin de l'Impasse du Rivage (arrêt non respecté)	1
		1	106 Chamonix/Corneilles	1
		1	Rues Ouimet/Fatima (camions)	1
		1	Église de Fatima (vol de dons)	1
		1	Auberge Watel (vols de motoneiges)	1
	T	1	Route 329 chemin Sainte-Lucie/chemin Val des Lacs (vitesse excessive)	1
		1	Face au resto « Chez nous » (véhicules traversent le terre-plein)	1
1		Avenues Nantel/Normandie (véhicule suspect)	1	
Val Morin	C	2	Val Royal/Montée Beauvais (arrêt et vitesse)	2
		1	Rues des Buis/Bel Horizon (arrêt et vitesse)	1
Huberdeau	C	1	École Arc-en-ciel (non-respect du feu rouge pour l'autobus à la sortie)	1
	T	1	Rue Turcotte (dépassement de l'autobus scolaire)	1
Lac Supérieur	C	1	674 chemin du Lac Supérieur (conduite dangereuse)	1
La Conception	C	1	Chemins des Tulipes/de la Station (camions transportant des billots et vitesse)	1
Labelle	C	1	Chemin du Lac-Labelle entre les chemins Beudart et du Lac-Bélanger (vitesse)	1
	T	1	Bibliothèque municipale (vandalisme)	1
Val David	C	1	Rue Alarie (vitesse et silencieux)	1
		1	Rues Prédeal Trudeau/Duquette et Beaulne/Jutras (arrêt et vitesse)	1
	T	1	117/rue de l'Église (silencieux non conformes)	1
		1	École St-Jean-Baptiste (vitesse)	1
Arundel	C	1	Route 327 zone de 50 km/h = Transport scolaire	1
Val des Lacs	T	1	Vitesse dans la zone de 30 km/h	1
Lanthier	T	1	Route 329 (quadistes non porteurs de casques)	1

*LÉGENDE

(V) en validation : Requêtes reçues et en période d'évaluation afin de confirmer si elles sont fondées ou non et si elles nécessitent des interventions spécifiques.

(T) en traitement : Requêtes validées et fondées pour lesquelles des activités sont effectuées afin de régler la problématique visée (ex. : patrouilles, surveillances, radar, etc.).

(C) clos : Requêtes qui sont résolues à la suite des activités effectuées ou qui sont non fondées.

PRÉVENTION

Toujours en réponse aux besoins et aux réalités locales, les postes de la Sûreté tiennent des activités de prévention dans l'ensemble des municipalités qu'elle dessert, c'est-à-dire des mesures proactives et non pénales, qui ont pour but spécifique de réduire la criminalité en agissant sur les facteurs qui la déterminent, sur les circonstances et l'environnement dans lequel sont commis les délits.

La grande majorité des activités de prévention se tiennent au quotidien, dans le cadre des interventions de l'ensemble des patrouilleurs.

Voici les principales activités de prévention réalisées au cours de la dernière année :

Activités de prévention réalisées au cours de l'année

DESCRIPTION DES ACTIVITÉS	COMMENTAIRES	NB ACTIVITÉS
Roulons avec classe	Sécurité vélo et automobile	1
Conférence « Nos routes ne sont pas une piste de course »	École des Cimes (adulte) Alcool et vitesse au volant	2
Conférence 24 heures textos	Direction de la protection de la jeunesse	1
Table de concertation développement des communautés	Contribue au développement social dans la MRC des Laurentides	1
Comité régional des préventionnistes	Échange d'information entre les différents services de police municipaux et de bonnes pratiques en matière de prévention	2
Table de concertation dépendance face au jeu	Échange d'information entre les partenaires, CISSS, SM Tremblant au sujet des dépendances	3
Diverses tables de concertation pour les aînés	Échange d'information afin de prévenir la maltraitance et la fraude envers les aînés.	17
Présentation Génie vélo	Camp de jour à Labelle	1
Table de concertation jeunesse	Connaître les priorités locales et arrimer les services avec les besoins des polyvalentes. Discussion sur les enjeux pour le développement	5
Conférence Aîné-Avisé	En collaboration avec la FADOQ	22
Comité P-38	Arrimage des services (CISSS et SM Tremblant)	3
Rencontre direction école Le Tremplin	Intervention auprès d'un élève en difficulté et problématique de fugue	1
Comité développement des communautés	Poursuites des travaux sur le lancement des outils de communication	2
Table de concertation violence conjugale	Planifier la conférence de presse pour la sortie des capsules vidéo (6). Développer et poursuivre les capsules vidéo en matière de violence conjugale.	24
Table de concertation développement des communautés	Contribue au développement social dans la MRC des Laurentides. Discussion avec les partenaires régionales sur l'entente sociojudiciaire.	8
Conférence chambre de commerce	Conférence sur la fraude en collaboration avec la Banque du Canada et la chambre de commerce	1
Comité lutte contre intimidation (aînés)	Établir et rédiger un plan de lutte contre l'intimidation pour les résidences des personnes aînées	1

POLICE DE PROXIMITÉ

La Sûreté du Québec s'est formellement engagée dans une approche professionnelle de type communautaire.

Cette philosophie de travail comprend les cinq grands principes suivants :

- La présence familière;
- La qualité de services;
- Le partenariat;
- La consultation de la clientèle;
- La résolution de problèmes.

Cette section présente les principales activités réalisées par l'approche de police de proximité.

Présence familière et parrainage

À la Sûreté du Québec, la présence familière s'exprime par le parrainage des municipalités.

Voici les principales activités de parrainage (rencontres et échanges avec les acteurs-clés) réalisées par nos membres cette année. Ces activités sont en lien avec les priorités locales identifiées par notre CSP.

Description	Commentaires	Nb activités
Activités réalisées dans le cadre du programme de parrainage	Rencontres de parrainage – Évaluation, discussion et compte rendu des besoins et des attentes des municipalités.	10
Rencontre/kiosque/ conférence/table/ séance info groupe cible	<ul style="list-style-type: none">• Conférence nautique à la municipalité de La Conception / Informer les citoyens et l'association du lac Vezeau sur la réglementation nautique (1)• Assemblée générale prévoyance / Assister à l'assemblée afin de connaître les orientations (1)• Conférence clip intimidation / polyvalente des Monts (3)• Conseil municipal de La Conception / présentation du rapport annuel (1)• Présence forum Intersection (1)• Lancement outil de communications / comité développement des communautés (1)• Conférence sur la fraude en collaboration avec la chambre de commerce de Sainte-Agathe (1)• Conférence Aîné-Avisé en collaboration avec la FADOQ à Sainte-Agathe et à Sainte-Lucie (2)• Rencontre des maires pour la présentation de la nouvelle directrice de poste; établir des moyens de communication et définir les attentes des municipalités (11)	22

Description	Commentaires	Nb activités
Présence familière dans un lieu public	<ul style="list-style-type: none"> • Présence au tournoi de balle à La Conception - Patrouille à pied afin d'assurer le bon déroulement de l'activité (1) • Présence fête de la St-Jean-Baptiste, Val-des-Lacs, Val-David, Sainte-Agathe-des-Monts et Val-Morin - Patrouille à pied afin d'assurer le bon déroulement de l'activité (4) • Présence fête de l'eau à La Minerve - Patrouille à pied afin d'assurer le bon déroulement de l'activité (1) • Présence Festival de la bière à Saint-Faustin-du Lac-Carré - Patrouille à pied afin d'assurer le bon déroulement de l'activité (1) • Accompagnement de la Mascotte (Polixe) dans le cadre du 60^e anniversaire du Mont-Blanc à Saint-Faustin (1) • Carnaval de Brébeuf - rapprochement avec la communauté et échanges sur différents sujets de prévention (1) 	9

Résolution de problèmes

L'approche stratégique en résolution de problèmes (ASRP) permet d'associer des incidents autrement traités un par un, d'en dégager une compréhension globale et de rechercher des solutions durables, le tout en ayant recours aux partenaires et aux ressources des milieux affectés par des problématiques communes.

Voici l'incident traité par l'approche stratégique en résolution de problèmes au cours de la dernière année :

DESCRIPTION ET COMMENTAIRES
Travaux avec le ministère des Transports, de la Mobilité durable et le Directeur général de Montcalm afin d'évaluer la mise en œuvre de l'approche en résolution de problèmes du plan d'action concernant les collisions sur la route 329 dans la municipalité de Montcalm.

Activités communautaires réalisées au cours de l'année

DESCRIPTION ET COMMENTAIRES
Participation au dîner spaghetti dans le but d'amasser des fonds pour venir en aide à l'Association des personnes handicapées intellectuelles des Laurentides (APHIL)
Présence au Grand McDon
Présence au « Marchetons-Rouletons » dans la municipalité de Val-David
Présence aux festivités pour la fête de l'Halloween
Présence policière et visibilité pour assurer le bon déroulement de l'activité « Nuits des sans-abri »
Dîner au centre jeunesse à Huberdeau
Parrain de La Minerve participe au projet de repas communautaire à l'école La Relève
Dîner communautaire avec le club des aînés de Brébeuf
Remise de 5 vélos à l'organisme « Parent Unique »
Visite du camp de jour B'nai Brith / Rapprochement avec la communauté et visite des lieux
Présentation métier policier / Camp de jour La Minerve, Val David et Labelle
Présence au camp des 43 jeunes offert en collaboration avec le Club Richelieu
Remise de jouets « Parent unique » à un organisme à but non lucratif
Remise de denrées à Moisson Laurentides / Présence médiatique auprès de la population sur les engagements des policiers envers les citoyens

STATISTIQUES OPÉRATIONNELLES

Cette section est consacrée aux statistiques de :

- Sécurité des réseaux de transport
- Règlements municipaux
- Cartes d'appel
- Criminalité

Les résultats qui sont présentés dans cette section permettront tout particulièrement d'apprécier la performance de la Sûreté au cours de la dernière année.

Afin de mettre en perspective ces données et d'en analyser l'évolution, vous pourrez également les comparer avec la moyenne des quatre dernières années.

De plus, afin d'en faciliter l'analyse, ces données sont présentées à l'aide de deux types de graphiques.

Chacun des graphiques de type « histogramme » indique les résultats pour les cinq dernières années. Une ligne trace la moyenne des quatre dernières années.

Ces graphiques permettent aussi de situer les résultats de la dernière année par rapport à la **zone d'écart normal**. L'écart normal est calculé à partir de la moyenne des différences entre les données de chacune des années, avec la moyenne des quatre dernières années. Visuellement, il s'agit de la zone comprise entre les lignes « écart + » et « écart - ». Les résultats qui s'écartent de cette zone méritent une attention particulière du CSP.

Des graphiques de type « pointe de tarte » accompagnent également des histogrammes afin d'illustrer plus précisément la répartition des catégories d'événements plus préoccupants.

Notez que les données de cette section concernent l'ensemble du territoire couvert par les effectifs du poste de la MRC des Laurentides. Les résultats pour chacune des municipalités sont présentés en annexes.

Statistiques extraites du Tableau de bord le : 2017-05-11

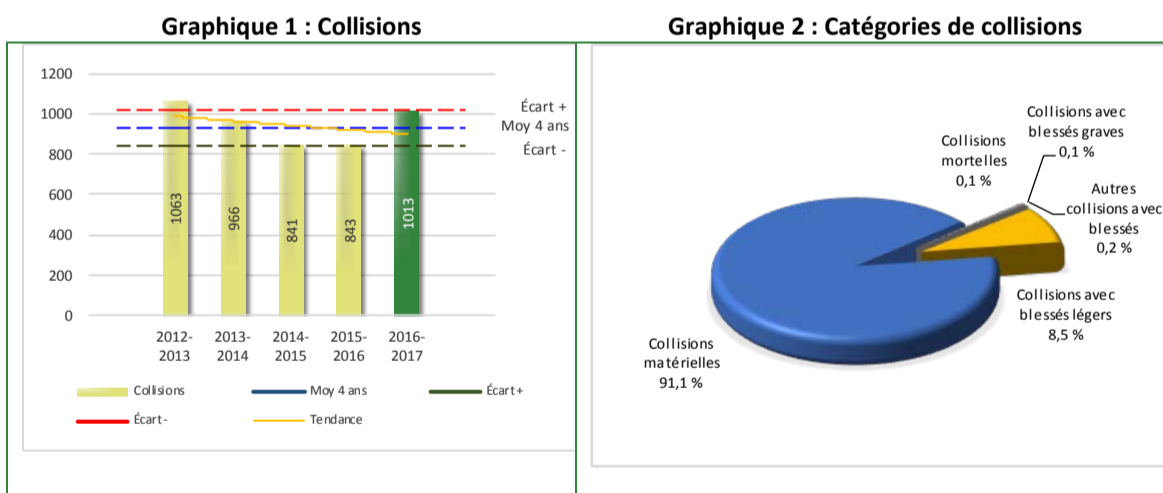
La sécurité des réseaux de transport

Tableau 1 Nombre de collisions et d'interventions couvertes sur le territoire excluant le réseau autoroutier, s'il y a lieu

Collisions		2012-2013	2013-2014	2014-2015	2015-2016	2016-2017	
1	Collisions mortelles	3	4	5	1	1	
	Collisions avec blessés graves	0	1	5	4	1	
	Collisions avec blessés légers	200	174	159	124	86	
	2	Autres collisions avec blessés	2	1	2	1	2
	Collisions matérielles	858	786	670	713	923	
Sous-total :		1 063	966	841	843	1 013	
Interventions		2012-2013	2013-2014	2014-2015	2015-2016	2016-2017	
3	Avertissement nautique	187	147	284	151	160	
	Capacités affaiblies	119	95	111	125	117	
	Autres crimes	173	211	136	168	186	
4	Constats provinciaux	4 182	2 807	4 179	4 376	3 087	
	Constats municipaux	2 313	2 772	2 696	3 308	3 767	
	Avis de vérification de véhicule routier	101	162	155	116	58	
	Avertissement	1 252	1 182	1 603	1 678	1 434	
Sous-total :		8 327	7 376	9 164	9 922	8 809	

- 1 La catégorie « Collisions avec blessés » (entre blessés **graves** et blessés **légers**) est compilée depuis janvier 2014.
- 2 La catégorie « Autres collisions avec blessés » comprend les cas de collisions avec blessés hors des chemins publics.
- 3 La catégorie « Autres crimes » comprend les cas de conduite dangereuse, de poursuite, de délit de fuite, de conduite de véhicule routier pendant une interdiction (de conduire).
- 4 Avis de vérification d'un véhicule routier.

Évolution du nombre de collisions et d'interventions au cours des dernières années depuis le 1er avril



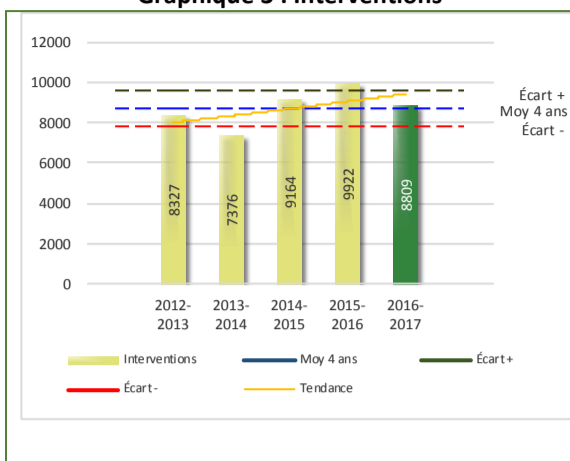
Collisions

Le graphique 1 permet de constater une tendance à la baisse du bilan routier au cours des cinq dernières années. Le total des collisions de l'année courante, qui est de 1 013 collisions, se situe au niveau de l'écart supérieur. Le bilan des collisions de l'année courante accuse un recul par rapport aux années antérieures.

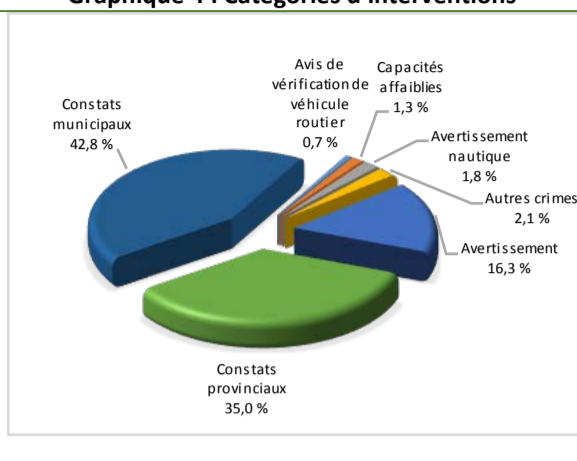
La variation la plus importante se situe au niveau des collisions matérielles qui affichent une augmentation de 210 collisions matérielles par rapport à l'année précédente. Cette détérioration est en opposition avec la tendance observée pour les quatre années précédentes de ce type de collision.

Évolution du nombre de collisions et d'interventions au cours des dernières années

Graphique 3 : Interventions



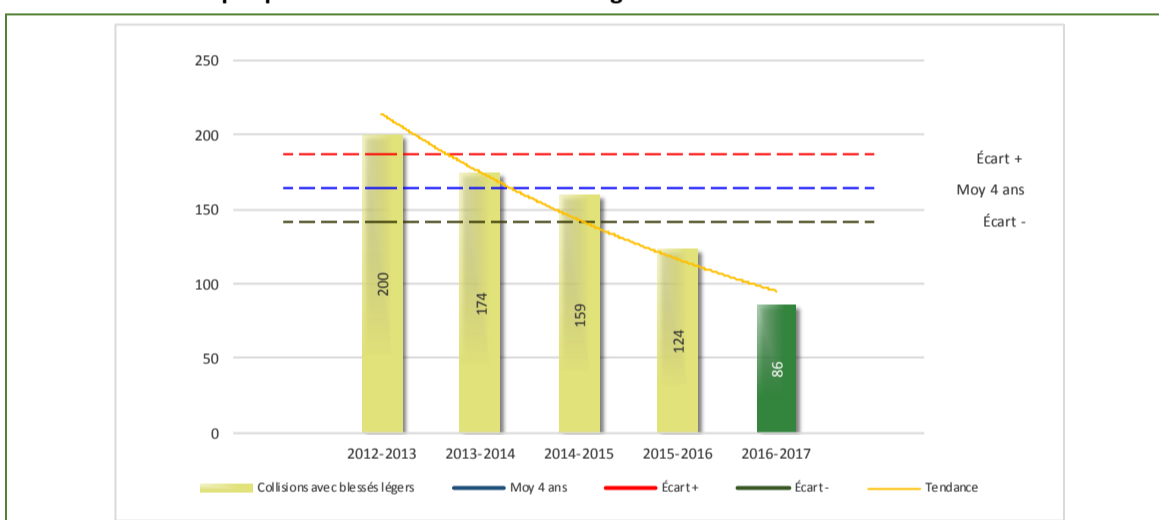
Graphique 4 : Catégories d'interventions



Interventions

Le graphique 3 présente le nombre d'interventions réalisées au cours de l'année courante par rapport aux années précédentes. Les résultats de l'année courante se situent dans la zone d'écart moyen, ce qui signifie que les résultats demeurent statistiquement dans la moyenne par rapport au bilan des quatre dernières années de la MRC.

Graphique 5 : Collisions avec blessés légers au cours des dernières années



Le graphique 5 présente l'évolution des collisions avec blessés légers au cours des dernières années. Nous observons une diminution de 38 collisions avec blessés légers par rapport à l'année dernière. Cette amélioration correspond à la tendance observée sur les quatre années précédentes.

Règlements municipaux

Tableau 2 Nombre de constats émis pour infractions aux règlements municipaux sur le territoire

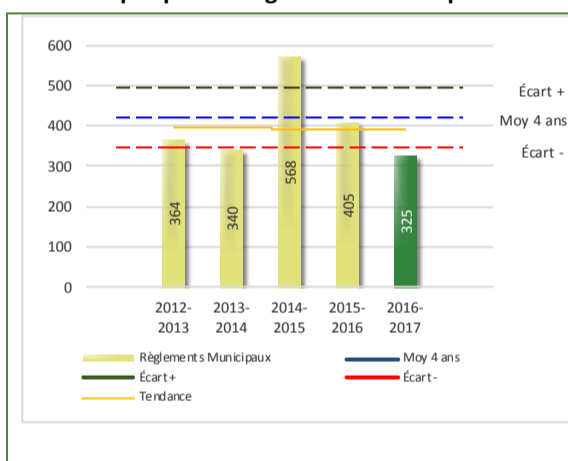
Domaine	2012-2013	2013-2014	2014-2015	2015-2016	2016-2017
1) Alarmes	0	0	0	0	2
2) Vente	0	0	0	0	0
1 3) Circulation	265	222	423	266	210
4) Paix, bon ordre et sécurité publique	58	38	95	110	90
5) Nuisance	41	80	50	29	23
Total :	364	340	568	405	325

1 Types d'infractions de la circulation : endroits interdits, virages en « U », avertissement sonore, crissement des pneus, courses, et autres infractions impliquant des piétons, des animaux, des véhicules lourds, des véhicules d'urgence, etc.

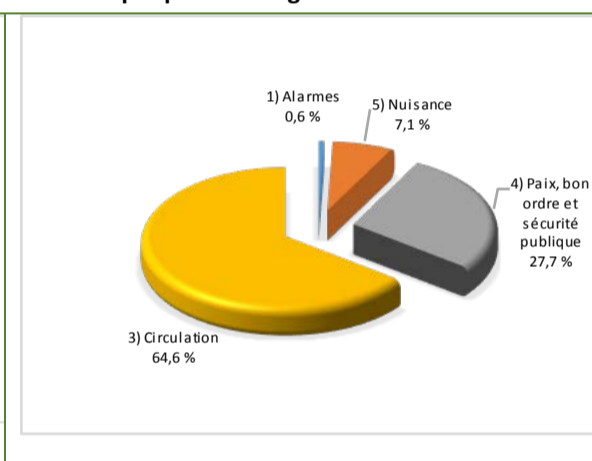
Nous constatons au tableau 2 que le nombre de constats émis pour des infractions aux règlements municipaux a connu une diminution au cours de la dernière période. Les policiers ont émis un total de 325 constats.

Évolution du nombre de constats émis pour infraction aux règlements municipaux pour l'année courante

Graphique 6 : Règlements municipaux



Graphique 7 : Catégories d'interventions



Le graphique 6 démontre que le nombre de constats émis pour des infractions aux règlements municipaux cette année est inférieur au nombre moyen de constats émis depuis les quatre dernières années.

Les résultats de l'année courante se situent en dessous de l'écart inférieur. Les résultats accusent un recul statistiquement significatif par rapport au bilan des quatre dernières années de la MRC.

Cartes d'appel

Tableau 3 Nombre de cartes d'appel sur le territoire au cours de l'année

	2012-2013		2013-2014		2014-2015		2015-2016		2016-2017	
Priorité 1	8 914		8 674		7 248		5 359		5 034	
Priorité 2	1 740		1 570		1 851		3 677		4 482	
Priorité 3	641		497		546		927		1 056	
Total :	11 295		10 741		9 645		9 963		10 572	
Alarmes	Nb	%	Nb	%	Nb	%	Nb	%	Nb	%
	2 987	26%	2 622	24%	2 378	25%	1 711	17%	2 450	23%

Priorité 1 : Appels de service requérant une intervention policière urgente et immédiate ou à l'intérieur d'une période de 30 minutes.

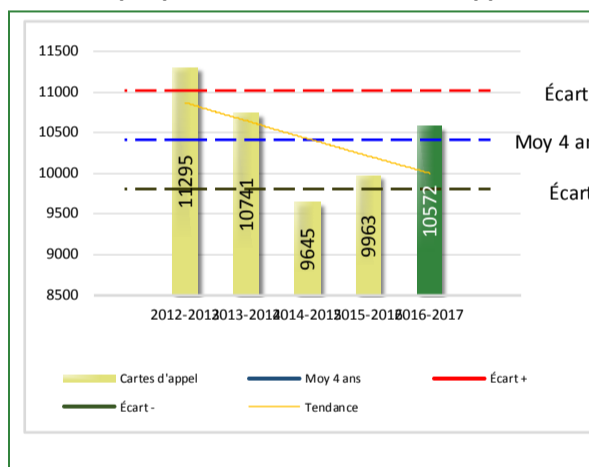
Priorité 2 : Appels de service requérant une intervention policière en différée avec déplacement d'un policier sur rendez-vous.

Priorité 3 : Prise de rendez-vous par téléphone, aucune intervention policière ou déplacement du citoyen au poste.

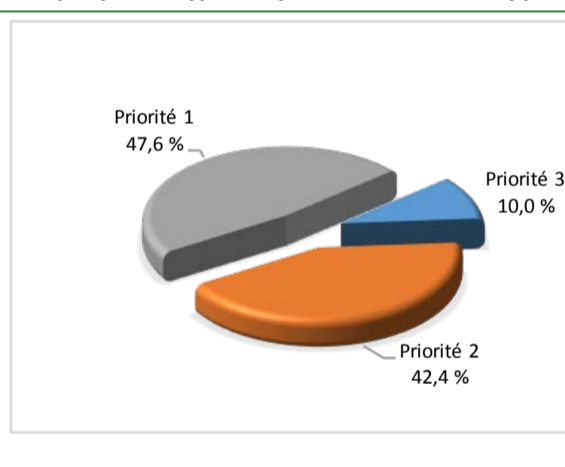
Le tableau 3 des cartes d'appel trace le portrait des données de l'année courante par catégories. Nous observons que le nombre de cartes d'appel pour les alarmes a augmenté de 1% par rapport à la moyenne des quatre dernières années. Quant au nombre de cartes d'appel pour les priorités 1, il a diminué de 6% par rapport à l'année précédente.

Évolution du nombre de cartes d'appel au cours des dernières années

Graphique 8 : Nombre de cartes d'appel



Graphique 9 : Types de priorité de cartes d'appel



Le graphique 8 illustre la fluctuation du nombre total de cartes d'appel au cours des cinq dernières années. On constate que le nombre de cartes d'appel enregistré pour cette période se situe au-dessus de la moyenne. Cependant, cet écart demeure dans la zone d'écart moyen.

Le graphique 9 indique que les cartes d'appel de priorité 1 sont les plus nombreuses à être enregistrées pour cette année.

La criminalité

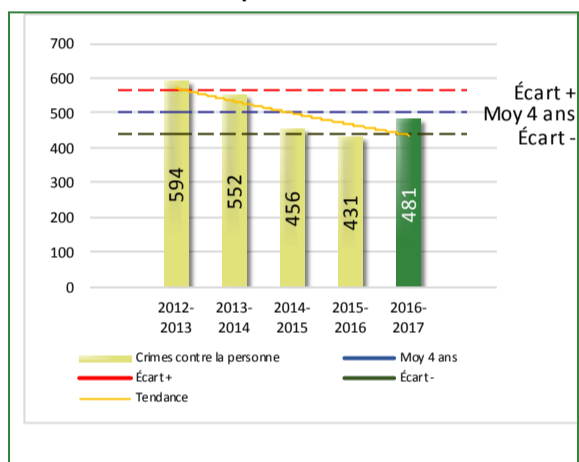
Tableau 4 Nombre de crimes contre la personne sur le territoire au cours de l'année

		2012-2013	2013-2014	2014-2015	2015-2016	2016-2017
1000- Crimes contre la personne ¹						
	Infractions entraînant la mort	1	1	3	0	3
	Agressions sexuelles	24	40	19	21	25
	Voies de fait	317	279	222	249	277
	Vols qualifiés	11	6	13	8	2
²	Autres crimes contre la personne	241	226	199	153	174
	Crimes contre la personne :	594	552	456	431	481

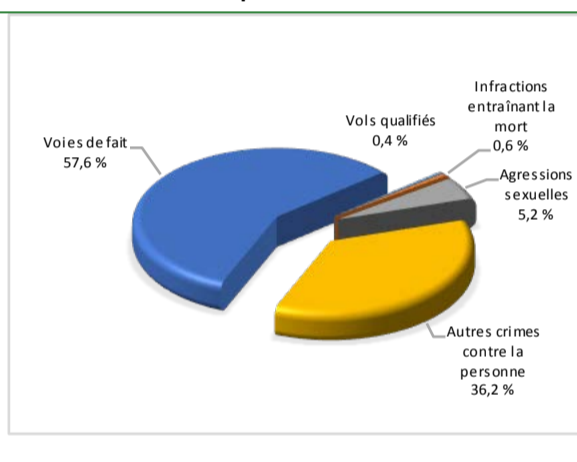
1. La section « Crimes contre la personne » présente le nombre de victimes d'actes criminels. Les sections suivantes présentent le nombre de dossiers opérationnels.
2. À titre informatif, les « Autres crimes contre la personne » incluent les cas d'enlèvement, de séquestration, d'extorsion, de profération de menaces, d'intimidation, etc.

Évolution du nombre de crimes contre la personne au cours des dernières années

Graphique 10 : Nombre de crimes contre la personne



Graphique 11 : Catégories de crimes contre la personne



Le graphique 10 présente le nombre de crimes contre la personne au cours des cinq dernières années. On constate que la donnée de cette année se situe en dessous de la moyenne.

Les résultats de l'année courante se situent dans la zone d'écart moyen. Les résultats présentent une amélioration statistiquement significative par rapport au bilan des quatre dernières années de la MRC.

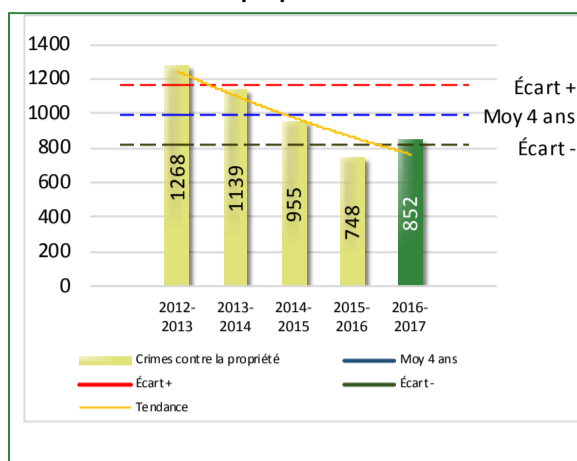
Le graphique 11 spécifie le nombre d'événements pour chacune des catégories des crimes contre la personne. On remarque alors que les voies de fait sont le type de crimes le plus fréquent pour cette année.

Tableau 5 Nombre de crimes contre la propriété sur le territoire au cours de l'année

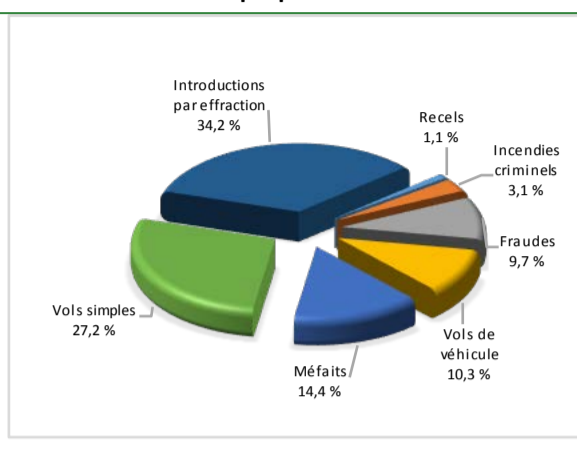
		2012-2013	2013-2014	2014-2015	2015-2016	2016-2017
2000- Crimes contre la propriété						
	Incendies criminels	22	29	31	16	26
	Introductions par effraction	464	394	378	215	291
	Vols simples	387	349	281	255	232
	Vols de véhicule	133	114	88	78	88
	Recels	13	20	7	12	9
	Fraudes	72	58	47	42	83
	Méfaits	177	175	123	130	123
	Crimes contre la propriété :	1 268	1 139	955	748	852

Évolution du nombre de crimes contre la propriété au cours des dernières années

Graphique 12 : Nombre de crimes contre la propriété



Graphique 13 : Catégories de crimes contre la propriété



Le graphique 12 présente les crimes contre la propriété des cinq dernières années.

Les résultats de l'année courante se situent au niveau de l'écart inférieur. Les résultats présentent une amélioration statistiquement significative par rapport au bilan des quatre dernières années de la MRC.

Le graphique 13 spécifie le nombre d'événements pour chacune des catégories de crimes contre la propriété. On remarque alors que les introductions par effraction sont le type de crimes le plus fréquent au cours de l'année.

Tableau 6 Autre criminalité et interventions sur le territoire au cours de l'année

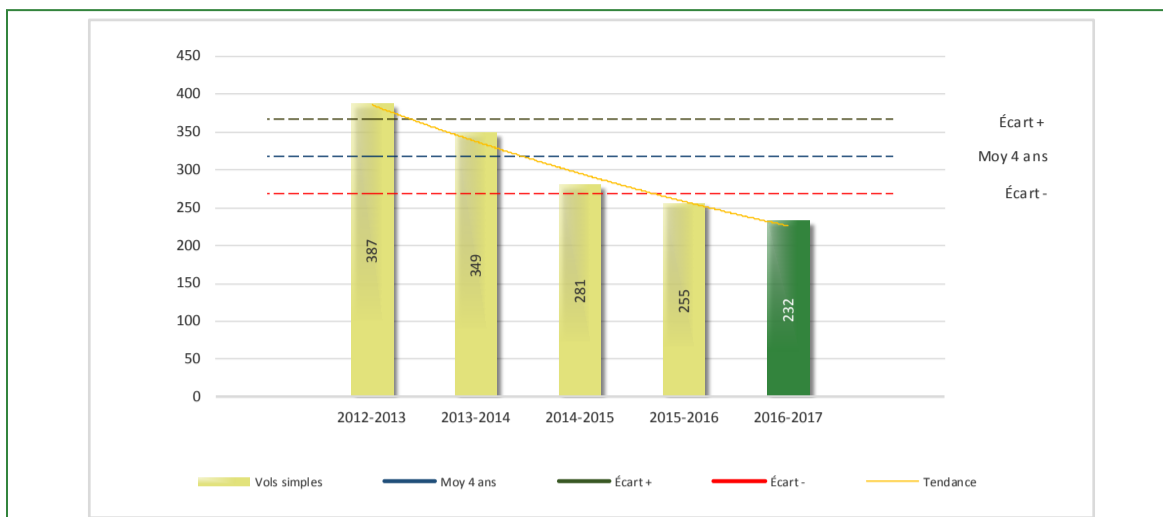
	2012-2013	2013-2014	2014-2015	2015-2016	2016-2017
Autres criminalités					
¹ 3000- Autres infractions au Code criminel	167	158	117	148	196
4000 5000 - Loi réglementant drogues et stupéfiants	101	126	108	136	167
6000- Infractions aux autres lois fédérales	14	9	2	8	18
7000- Infractions aux lois provinciales	21	24	40	64	55
Autres criminalités :	303	317	267	356	436
Activités					
A- Assistanes	47	53	64	73	94
B- Permis	2	22	14	10	5
E- Enquêtes	464	507	408	490	442
² F- Événements relatifs à la RACJ	61	39	57	31	58
P- Objets perdus ou trouvés	61	60	46	28	35
³ R- Interventions policières	647	553	462	466	556
V- Véhicules retrouvés ou remisés	168	195	131	104	91
X- Interpellation, observation et autre	10	8	5	43	89
Activités :	1 460	1 437	1 187	1 245	1 370
Total criminalité et activités :	3 625	3 445	2 865	2 780	3 139

1 La catégorie « Autres infractions au *Code criminel* » comprend différentes infractions telles : utilisation de monnaie contrefaite, avoir troublé la paix, évasion d'une garde légale, action indécente, production et distribution de porno juvénile, voyeurisme, leurre au moyen d'un ordinateur, appel téléphonique indécent, menace, incitation publique à la haine, etc.

2 La Régie des alcools, des courses et des jeux (RACJ).

3 La catégorie « Interventions policières » comprend notamment les cas suivants : plainte de bruit, chicane de famille, service d'ordre, escorte de véhicule, affaire civile, transfert de détenu et de personne en crise, assistance au public, prise d'empreintes digitales, personne en détresse, etc.

GRAPHIQUE 14 : VOLS SIMPLES AU COURS DE L'ANNÉE



Le graphique 14 démontre que le nombre de vols simples de cette année est nettement inférieur au nombre moyen de vols simples depuis les quatre dernières années.

Ce type de crime présente une amélioration statistiquement significative par rapport aux années antérieures. Cette variation s'explique par la réalisation d'opérations par les patrouilleurs sur les portières non verrouillées dans des endroits à risques, tels que les centres de ski. Ces interventions modifient les habitudes des citoyens et dissuadent les larcins rapides et faciles.

INTERVENTIONS EN MILIEU SCOLAIRE

Le programme d'intervention en milieu scolaire (PIMS) se réalise dans trois contextes : les enquêtes, la prévention et les urgences dans les écoles secondaires. Il préconise la concertation et le partenariat entre les établissements scolaires et le service de police afin de permettre une intervention appropriée, et ce, dans le respect des droits de la personne.

Cette section présente les différentes interventions réalisées dans le cadre de ce programme. Ces données sont incluses dans la section précédente portant sur la criminalité.

Dans le cadre du programme d'intervention en milieu scolaire (PIMS) 58 dossiers ont été ouverts durant cette période :

INTERVENTIONS DU POLICIER INTERVENANT EN MILIEU SCOLAIRE	
2016-2017	
Dossiers d'enquête relatifs au PIMS	
Crimes contre la personne	14
Crimes contre la propriété	8
Autres infractions au Code criminel	4
Lois réglementant les drogues et stupéfiants	24
Lois et règlements	4
Activités – Assistances au public	4
Total dossiers :	58
Moyenne de temps consacré aux différentes sphères d'activités	
Enquêtes	90 %
Prévention	10%

INTERVENTIONS PAR DES UNITÉS DE SOUTIEN RÉGIONALES

Cette section présente les interventions réalisées sur le territoire de la MRC par d'autres unités de soutien régionales au cours de l'année. Voici, les détails de ces interventions en 2016-2017 :

Interventions de l'Équipe principale de soutien multidisciplinaire (EPSM) dans la MRC des Laurentides	
1 020 interventions	
Avis de non-conformité (bâtiment de plaisance)	60
Irrégularités (nombre d'irrégularités détectées)	144
Constats nautiques	30
Avis de vérification d'un véhicule routier	5
Constats hors route	65
Constats d'infraction	529
Constats d'infraction municipales	185
Constats de règlements municipaux	2

19 sorties nautiques (128 interceptions, 33 constats, 71 avertissements et 43 bateaux non conformes)	
Lac des sables	5
Lac Rognon	1
Lac Cameron	1
Lac des Trois-Montagnes	1
Lac Barkmere	2
Lac Sauvage/Castor	2
Lac Ludger/Cardin	1
Lac Sucrieries	1
Lac Théodore	2
Lac Manitou	1
Lac Montagne Noire	1
Lac Quenouille	1
34 sorties Quad-Motoneige (474 interceptions, 81 constats et 102 avertissements)	
14 sorties Quad	
Amherst/St-Rémi	2
Lac Cameron	1
La Conception	3
Sainte-Lucie-des-Laurentides	1
Laurentides/Mont-Tremblant	1
Labelle	4
Rivière-Rouge	2
20 opérations motoneige (3 collisions avec blessés légers)	
Labelle	11
Sainte-Agathe	5
Sainte-Lucie-des-Laurentides	2
La Minerve	1
Amherst/Vendée	1
46 assistances (79 policiers – 213 heures d'opération)	
4 participations	
2 jours au Camp du Lac Castor avec l'embarcation nautique	
Rencontre avec la Fédération motoneige	
Rencontre avec le comité régional sur les sentiers récréatifs	
Plusieurs opérations conjointes avec les Clubs de quad et motoneige	

Interventions du Module d'Urgence Secteur Ouest (MUSO)	
16 missions	
Maître-chien	6
Maître-chien patrouille	2
Unité Québec (Peloton 1)	2
Unité Mascouche (Peloton 3)	5
Évacuation hélicoptérée Mont-Tremblant	1

Interventions de l'Équipe de soutien en sécurité routière	
697 activités - opérations planifiées - Code de la sécurité routière	
Val-Morin	78
Val-David	318
Lanthier	1
Sainte-Lucie-des-Laurentides	1
Sainte-Agathe	124
Ivry-sur-le-Lac	117
Saint-Faustin-du-Lac-Carré	35
Montcalm	23

ACTIVITÉS DIGNES D'INTÉRÊT

Voici les activités dignes d'intérêt ayant eu lieu au cours de l'année et qui n'ont pas été mentionnées dans les sections précédentes.

juin-juillet 2016

- Participation aux événements « Demi Ironman » / Présence au poste de commandement unifié ainsi que sur la route 117 pour le service d'ordre;
- Couverture d'un événement annuel regroupant des « Indouistes » sur une fin de semaine complète. Plan d'opération « Kaavadi ».

août – septembre 2016

- Participation aux événements « Ironman » / Présence au poste de commandement unifié ainsi que sur la route 117 pour le service d'ordre.