

RAPPORT ANNUEL D'ACTIVITÉS

POSTE DE LA MRC DE MANICOUAGAN

DE LA SÛRETÉ DU QUÉBEC

DU 1^{ER} AVRIL 2016 AU 31 MARS 2017



MOT DU DIRECTEUR DE POSTE



C'est avec plaisir que je vous présente le rapport annuel d'activités du poste de la MRC de Manicouagan de la Sûreté du Québec pour l'année financière 2016-2017. Conformément à nos engagements ainsi qu'aux priorités dégagées par le Comité de sécurité publique (CSP), nous avons poursuivi le déploiement de nos actions sur l'ensemble du territoire couvert.

On y retrouve notamment les activités réalisées en lien avec les priorités locales, les statistiques reliées à la sécurité routière, aux règlements municipaux, aux événements criminels et au traitement des cartes d'appel.

Ce rapport et ses résultats vous permettront d'assurer le suivi de la performance des services de la Sûreté du Québec.

A handwritten signature in black ink, appearing to read 'PLowe', written in a cursive style.

Lowe Patrick, Lt
Responsable de poste

PRIORITÉS LOCALES

Voici les priorités locales identifiées par le CSP pour l'année 2016-2017 et le bilan des activités réalisées.

Priorité 1 : Intervenir sur la vitesse en milieu urbain et municipal, zone de 70 km/h et moins

DESCRIPTION DES ACTIVITÉS	COMMENTAIRES	NB ACTIVITÉS
Contrôle de la vitesse	Émission de constats émis tant pour la vitesse que les grands excès de vitesses pour les municipalités de Baie-Comeau, Franquelin, Pointe-Lebel, Baie-Trinité, Pointe-aux-Outardes.	568

Priorité 2 : Interventions liées à la lutte aux stupéfiants

DESCRIPTION DES ACTIVITÉS	COMMENTAIRES	NB ACTIVITÉS
Interventions au niveau des stupéfiants	Plusieurs arrestations et fouilles ont eu lieu pour possessions simples de stupéfiants	108

DEMANDES PONCTUELLES DES ÉLUS ET DES CITOYENS

Voici les demandes ponctuelles des élus et des citoyens qui ont été adressées à la Sûreté au cours de la dernière année.

DESCRIPTION DES DEMANDES	ACTION* (V, T, C)	NB REQUÊTES	COMMENTAIRES	NB ACTIVITÉS
Requête en matière de sécurité routière dans le quartier École Leventoux - feux/arrêt d'autobus.	C	1	Rencontre en comité faite rapidement. Entente pour que les six autobus aillent s'attendre pour débarquer les jeunes.	1
Requête en matière d'incivilité (bruits, bagarres sorties de bar la P'tite grenouille - réglementation municipale).	C	1	Surveillance et interventions régulières mises en place à la sortie du bar et autour des commerces aux heures de fermeture.	1
Requête en matière criminelle, Rang 2 Ragueneau - individu qui conduit en état d'ébriété avec bière à la main.	C	1	Des surveillances ont été faites pour intercepter le conducteur et valider son état.	1
Requête en matière de sécurité routière – motocross dans les rues à CAO.	C	1	Circulation dans les rues. Le contrevenant a été intercepté.	1
Requête en matière de sécurité routière-vitesse sur la rue Taché.	C	1	Plusieurs opérations ont été effectuées.	1
Requête en matière de sécurité routière - vitesse rue Henri.	C	1	Plusieurs opérations ont été effectuées par le poste et l'USG.	1
Requête en matière de sécurité routière - vitesse rue Fafard dans la zone de 30 km	C	1	Plusieurs opérations ont été effectuées.	1
Requête en matière de paix et bon ordre - bruit au Parc des pionniers	C	1	Plusieurs surveillances ont été faites cet été s'agissant de cas isolés.	1

DESCRIPTION DES DEMANDES	ACTION* (V, T, C)	NB REQUÊTES	COMMENTAIRES	NB ACTIVITÉS
Requête en matière de réglementation municipale (nuisances et incivilité)	C	1	Des résidents demeurant à proximité de l'ancien « skate park » se plaignent que des jeunes se tiennent à cet endroit et font beaucoup de bruit. Une surveillance est en cours.	1

*LÉGENDE

(V) en validation : Requêtes reçues et en période d'évaluation afin de confirmer si elles sont fondées ou non et si elles nécessitent des interventions spécifiques.

(T) en traitement : Requêtes validées et fondées pour lesquelles des activités sont effectuées afin de régler la problématique visée (ex. : patrouilles, surveillances, radar, etc.).

(C) clos : Requêtes qui sont résolues à la suite des activités effectuées ou qui sont non fondées.

PRÉVENTION

Toujours en réponse aux besoins et aux réalités locales, les postes de la Sûreté tiennent des activités de prévention dans l'ensemble des municipalités qu'elle dessert, c'est-à-dire des mesures proactives et non pénales, qui ont pour but spécifique de réduire la criminalité en agissant sur les facteurs qui la déterminent, sur les circonstances et l'environnement dans lequel sont commis les délits.

La grande majorité des activités de prévention se tiennent au quotidien, dans le cadre des interventions de l'ensemble des patrouilleurs.

Voici les principales activités de prévention réalisées au cours de la dernière année :

Activités de prévention réalisées au cours de l'année

DESCRIPTION DES ACTIVITÉS	COMMENTAIRES	NB ACTIVITÉS
Sécurité à vélo	Organisme le CREAM	1
Alcool/drogue/vitesse/cellulaire au volant	École Jean-Paul II	1
Clinique sièges d'auto	CPE Les P'tits bécots, les Gamins d'ici, le Carré de sable	7
Capsules préventives radio	Thèmes quadriporteur, cellulaire au volant, piétons de façon quotidienne durant la saison estivale.	1
Kiosque festival de la bière	Thème alcool au volant	1
Kiosque journée d'accueil au Cégep	Thème alcool au volant et cellulaire	1
Prévention pour les aînés	Conférence sur la fraude à la Villa de Ragueneau	1
Prévention écoles primaires	Transport scolaire et piétons, Trudel et Bélanger	2
Conférence en sécurité routière	Au volant de ma santé, Baie-Comeau en duo avec employé de la SAAQ.	1
Rencontre conducteurs autobus Boulay	Retour articles CSR	1
Conférence cyberintimidation	École sec. Serge Bouchard Secondaire 1	2
Conférence sur l'intimidation	6 ^e année – École Boisvert	1
Prévention pour les aînés	40 personnes rencontrées au Club de l'âge d'or de Baie-Comeau et 20 autres au centre de jour N.A. Labrie	2
Programme CLIPS	Conférences sur la cyberintimidation avec les étudiants du secondaire I et II de l'École secondaire Serge Bouchard.	9
Sécurité transport scolaire	Rencontre préventive sur le transport scolaire et la sécurité des piétons à Pointe-Label.	3

DESCRIPTION DES ACTIVITÉS	COMMENTAIRES	NB ACTIVITÉS
Fête de l'Halloween	Rencontre préventive sur le transport scolaire et la sécurité des piétons à Pointe-Lebel.	4
Programme Ultimatum	Conférences sur l'intimidation auprès des étudiants de 6 ^e année.	2
Conférence cyberintimidation	Écoles primaires de Baie-Comeau (6), Baie-Trinité (1), Pointe-aux-Outardes (1) niveau 6 ^e année du primaire en collaboration avec Converjance Manicouagan.	8
ONC VACCIN – Prévention commerçants	Remise d'affiches et lettres explicatives de la campagne VACCIN.	50
ONC VACCIN – Prévention milieu scolaire	Écoles secondaires	2
ONC VACCIN – Barrages routiers préventifs	Remise de dépliants et d'autocollants	10
Semaine du transport scolaire du 30 janvier au 2 février	Écoles primaires en collaboration avec le Drakkar de Baie-Comeau et Autobus Manic.	6
Formation toxicomanie aux PIMS le 2 fév.	Donnée par les intervenants de la région	1
Consultation publique de la SAAQ au Manoir Baie-Comeau le 10 fév.	Problématique circulation v/s traversier Tadoussac	1
Mars : Prévention sur la fraude	Conférence aînée avisés, FADOQ de Chute-aux-Outardes le 2 mars Transmission d'informations aux représentants qui œuvrent auprès des jeunes tels que Carrefour jeunesse emploi, travailleurs de rue, éducateur en toxicomanie dans les écoles secondaires, centre Le CANAL, CLSC 23 mars	2
Conférence PIMS le 30 mars avec tous les directeurs d'écoles de la Commission scolaire de l'Estuaire	Sujets abordés : Pouvoirs des directions, rôle du PIMS, etc.	

POLICE DE PROXIMITÉ

La Sûreté du Québec s'est formellement engagée dans une approche professionnelle de type communautaire.

Cette philosophie de travail comprend les cinq grands principes suivants :

- La présence familiale;
- La qualité de services;
- Le partenariat;
- La consultation de la clientèle;
- La résolution de problèmes.

Cette section présente les principales activités réalisées par l'approche de police de proximité.

Présence familiale et parrainage

À la Sûreté du Québec, la présence familiale s'exprime par le parrainage des municipalités.

Voici les principales activités de parrainage (rencontres et échanges avec les acteurs-clés) réalisées par nos membres cette année. Ces activités sont en lien avec les priorités locales identifiées par notre CSP.

DESCRIPTION	COMMENTAIRES	NB ACTIVITÉS
Rencontres de parrainage Avril – mai 2016	- Rencontre de 2 maires (Pointe-Lebel et Pointe-aux-Outardes) et 1 DG (Pointe-Lebel) pour ASRP.	3
Rencontres parrainage Août – sept 2016	- Rencontre du préfet M. Martel et Mme Patricia Huet - Présentation du Centre de services	1
	- Rencontres avec les élus	4
	- Rencontres avec les maires	4
	- Rencontres avec un employé des municipalités suivantes pour le suivi des problématiques : Ragueneau, Pointe-aux-Outardes, Pointe-Lebel, Chute-aux-Outardes.	4
	- Présentation à la nouvelle équipe du Drakkar pour la saison 2016-2017.	1
Rencontres parrainage Oct – nov 2016	- Rencontre avec les élus	4
	- Rencontre avec les maires	2
	- Rencontre avec un directeur général	1
Rencontres parrainage Déc 2016 – janv 2017	- Rencontre avec le Conseil des maires à Baie-Comeau	1
	- Rencontre avec Alain Miville (directeur de la Sécurité publique)	1
	- Rencontre du comité de sécurité publique (CSP)	1
	- Conférence « Aînés-Avisés »	1
Rencontre parrainage Fév – mars 2017	- Rencontre CSP 28 mars	1
		Total : 29

Résolution de problèmes

L'approche stratégique en résolution de problèmes (ASRP) permet d'associer des incidents autrement traités un par un, d'en dégager une compréhension globale et de rechercher des solutions durables, le tout en ayant recours aux partenaires et aux ressources des milieux affectés par des problématiques communes.

Voici les incidents traités par l'approche stratégique en résolution de problèmes au cours de la dernière année :

DESCRIPTION ET COMMENTAIRES
<ul style="list-style-type: none"> • ASRP MAGIMUSE : Problématique quand les véhicules attendent sur la 138 pour tourner à gauche au CPE. Les véhicules circulant vers l'ouest dépassent souvent par la droite et sur l'accotement les véhicules qui sont arrêtés sur la voie en attendant de tourner. • ANCIEN SKATE PARK : Des résidents demeurant à proximité de l'ancien « skate park » se plaignent que des jeunes se tiennent à cet endroit et font beaucoup de bruit. Une surveillance est en cours.

Activités communautaires réalisées au cours de l'année

DESCRIPTION ET COMMENTAIRES
2016-04-21 Présentation travail policier dans le cadre de la Semaine de la justice tenue dans les locaux du Palais de justice, élèves secondaire 4 des écoles secondaires de la région.
2016-05-12 Course aux flambeaux au parc Manicouagan; policiers, partenaires et population y ont participé.
2016-05-24 Présence aux bambins de la ronde, présentation équipements policiers, enfants prématernelle 0-5 ans.
Juillet-Août Présentation travail policier (11 terrains de jeux visités tout le territoire de la MRC).

DESCRIPTION ET COMMENTAIRES
2016-07-30 Présence au Kite-Fest
2016-07-07 Présence Festival au grand air
2016-07-02 Présence randonnée Jimmy Pelletier
2016-08-01 Visite terrain de jeux, thème métier policier, municipalité de Ragueneau.
2016-08-08 Visite terrain de jeux (50 jeunes 10-12 ans), thème métier policier, municipalité Baie-Comeau.
2016-08-09 Visite aux jeunes du Répit loisirs, thème métier policier.
2016-08-10 Visite terrain de jeux, thème métier policier, municipalité de Godbout.
2016-08-10 Montage clinique de sang.
2016-08-29 Kiosque au salon des ressources de Chute-aux-Outardes.
2016-09-26 Conférence métier policier, Cégep de Baie-Comeau.
2016-10-18 Visite dans une garderie familiale pour présentation du métier policier.
2016-11-01 Rencontre d'un étudiant de secondaire V aspirant à devenir policier.
2016-11-15 Présentation du métier policier à l'école primaire Bois-du-Nord à Baie-Comeau.
2016-11-16 Stage d'exploration en milieu policier avec 19 jeunes de niveau secondaire V.
2017-01-14 Présence de Polixe à la fête des mascottes, match du Drakkar de Baie-Comeau.
2017-03-11 Présence à l'activité Snowcross à Baie-Comeau

STATISTIQUES OPÉRATIONNELLES

Cette section est consacrée aux statistiques de :

- Sécurité des réseaux de transport
- Règlements municipaux
- Cartes d'appel
- Criminalité

Les résultats qui vous sont présentés dans cette section vous permettront tout particulièrement d'apprécier la performance de la Sûreté au cours de la dernière année.

Afin de mettre en perspective ces données et d'en analyser l'évolution, vous pourrez également les comparer avec la moyenne des quatre dernières années.

De plus, afin d'en faciliter l'analyse, ces données vous sont présentées à l'aide de deux types de graphiques.

Chacun des graphiques de type « histogramme » indique les résultats pour les cinq dernières années. Une ligne trace la moyenne des quatre dernières années.

Ces graphiques permettent aussi de situer les résultats de la dernière année par rapport à la **zone d'écart normal**. L'écart normal est calculé à partir de la moyenne des différences entre les données de chacune des années, avec la moyenne des quatre dernières années. Visuellement, il s'agit de la zone comprise entre les lignes « écart + » et « écart - ». Les résultats qui s'écartent de cette zone méritent une attention particulière du CSP.

Des graphiques de type « pointe de tarte » accompagnent également des histogrammes afin d'illustrer plus précisément la répartition des catégories d'événements plus préoccupants.

Notez que les données de cette section concernent l'ensemble du territoire couvert par les effectifs du poste de la MRC de Manicouagan. Les résultats pour chacune des municipalités vous sont présentés en annexes.

Statistiques extraites du Tableau de bord le : 2017-05-11


La sécurité des réseaux de transport

Tableau 1 Nombre de collisions et d'interventions couvertes sur le territoire excluant le réseau autoroutier, s'il y a lieu

		2012-2013	2013-2014	2014-2015	2015-2016	2016-2017	
Collisions							
1	Collisions mortelles	2	5	3	2	0	
	Collisions avec blessés graves	0	0	6	3	6	
	Collisions avec blessés légers	163	165	121	112	117	
	2	Autres collisions avec blessés	2	9	7	6	6
	Collisions matérielles	831	873	779	697	730	
Sous-total :		998	1 052	916	820	859	
Interventions							
3	Avertissement nautique	1	0	9	0	0	
	Capacités affaiblies	190	112	84	68	76	
	4	Autres crimes	209	223	226	183	199
	Constats provinciaux	2 344	1 592	1 506	2 031	329	
	Constats municipaux	1 517	3 387	3 825	4 023	5 080	
4	Avis de vérification de véhicule routi	69	55	81	117	66	
	Avertissement	970	1 764	1 368	1 081	984	
Sous-total :		5 300	7 133	7 099	7 503	6 734	

- 1 La catégorie « Collisions avec blessés » (entre blessés **graves** et blessés **légers**) est compilée depuis janvier 2014.
- 2 La catégorie « Autres collisions avec blessés » comprend les cas de collisions avec blessés hors des chemins publics.
- 3 La catégorie « Autres crimes » comprend les cas de conduite dangereuse, de poursuite, de délit de fuite, de conduite de véhicule routier pendant une interdiction (de conduire).
- 4 Avis de vérification d'un véhicule routier.

Évolution du nombre de collisions et d'interventions au cours des dernières années depuis le 1^{er} avril



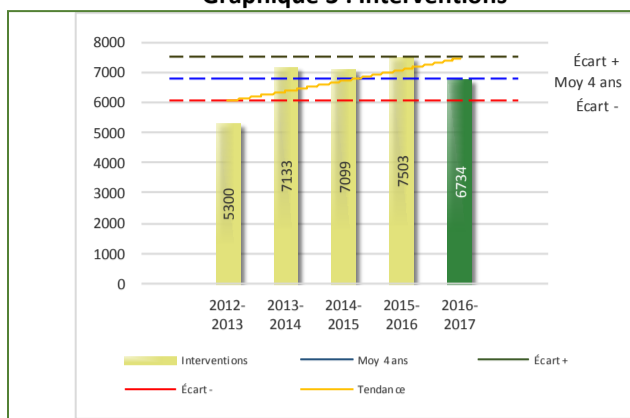
Collisions

Le graphique 1 permet de constater une tendance à la baisse du bilan routier au cours des cinq dernières années. Le total des collisions de l'année courante, qui est de 859, se situe en dessous de l'écart moyen inférieur. Le bilan des collisions de l'année courante démontre une amélioration significative par rapport aux années antérieures.

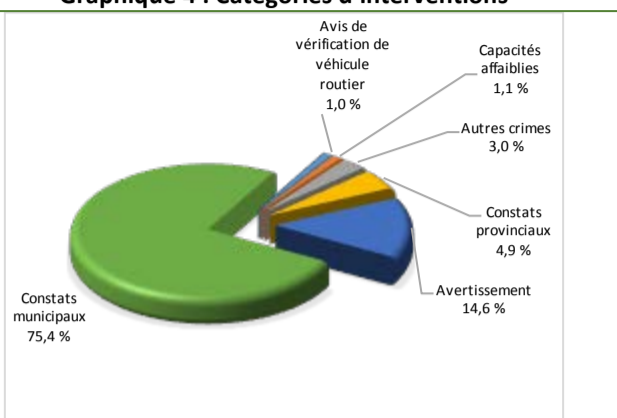
La variation la plus importante se situe au niveau des collisions mortelles qui affichent une baisse de 2 par rapport à l'année précédente. Cette amélioration est en accord avec la tendance observée pour les quatre années précédentes de ce type de collision. Il est à prévoir, à long terme, que l'évolution de ce type de collision suivra la tendance actuelle qui est à la baisse.

Évolution du nombre de collisions et d'interventions au cours des dernières années

Graphique 3 : Interventions



Graphique 4 : Catégories d'interventions

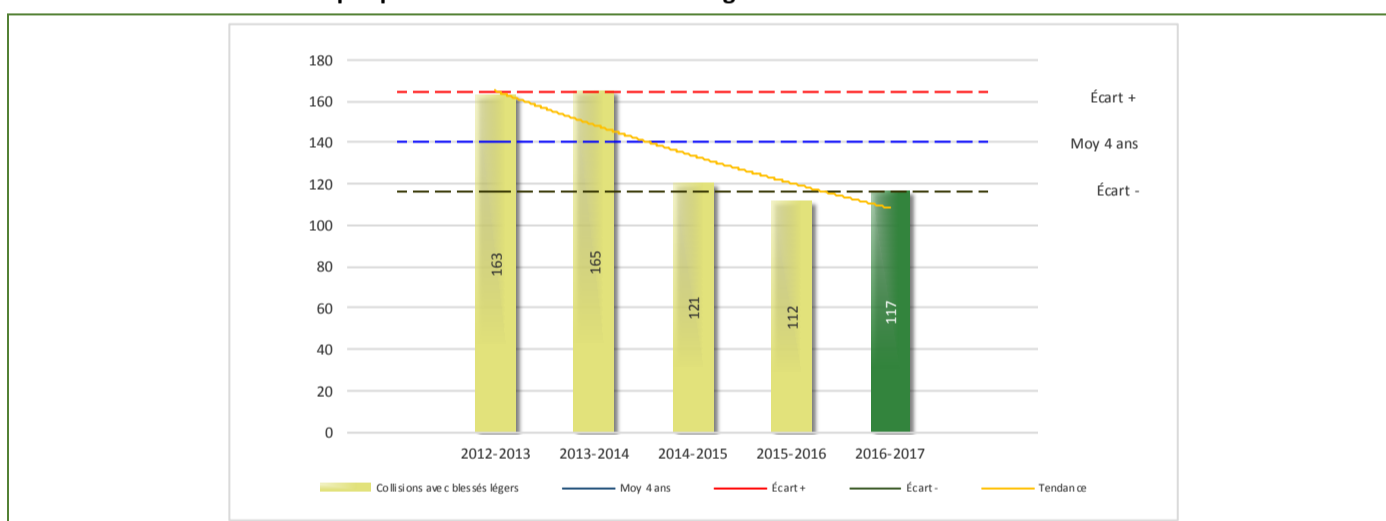


Interventions

Le graphique 3 présente une stagnation du nombre d'interventions réalisées au cours de l'année courante par rapport aux années précédentes. Les résultats de l'année courante se situent dans la zone d'écart moyen ce qui signifie que les résultats demeurent statistiquement dans la moyenne par rapport au bilan des quatre dernières années de la MRC.

La variation la plus importante se situe au niveau de l'émission des constats municipaux qui affichent une augmentation de 1057 interventions par rapport à l'année précédente. Cette variation est en accord avec la tendance observée pour les quatre années antérieures. Il est à prévoir, à long terme, que l'évolution de ce type d'interventions suivra la tendance actuelle qui est à la hausse.

Graphique 5 : collisions avec blessés légers au cours des dernières années



Le graphique 5 présente l'évolution des collisions avec blessés légers. Nous observons une augmentation de 5 collisions par rapport à l'année dernière. Cette régression contredit la tendance des quatre années précédentes. Il est à prévoir, à long terme, que l'évolution de ce type d'interventions devrait suivre la tendance actuelle qui est à la baisse pour la MRC.

Règlements municipaux

Tableau 2 Nombre de constats émis pour infractions aux règlements municipaux sur le territoire

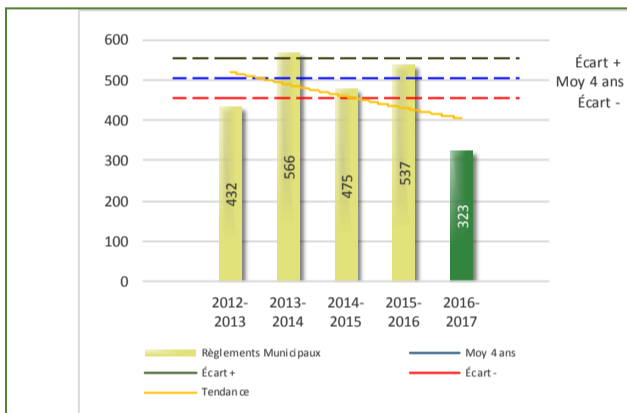
Domaine	2012-2013	2013-2014	2014-2015	2015-2016	2016-2017
1) Alarmes	0	0	0	0	0
2) Vente	0	0	0	0	0
1) 3) Circulation	273	464	406	455	241
4) Paix, bon ordre et sécurité publique	159	102	64	79	71
5) Nuisance	0	0	5	3	11
Total :	432	566	475	537	323

1 Types d'infractions de la circulation : endroits interdits, virages en « U », avertissement sonore, crissement des pneus, courses, et autres infractions impliquant des piétons, des animaux, des véhicules lourds, des véhicules d'urgence, etc.

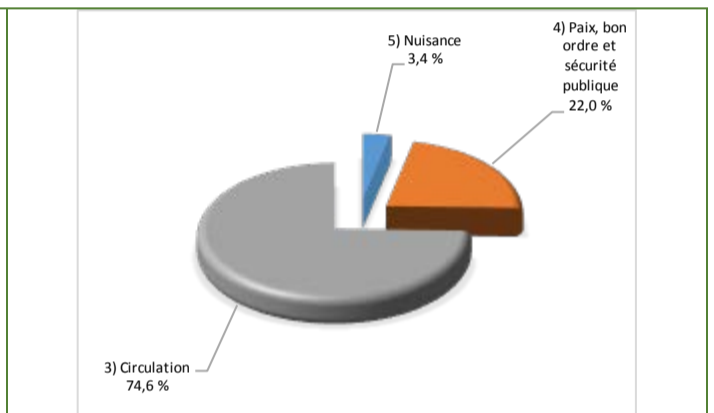
Nous constatons au tableau 2 que le nombre de constats émis pour des infractions aux règlements municipaux a connu une diminution au cours de la dernière période. Les policiers ont émis un total de 323 constats. Cette diminution peut s'expliquer par le fait que la préposée au stationnement de la Ville, travaille occasionnellement de nuit lors de tempête.

Évolution du nombre de constats émis pour infraction aux règlements municipaux pour l'année courante

Graphique 6 : Règlements municipaux



Graphique 7 : Catégories d'interventions



Le graphique 6 démontre que le nombre de constats municipaux émis cette année est inférieur au nombre moyen de constats émis depuis les quatre dernières années.

Les résultats de l'année courante se situent en dessous de l'écart inférieur. Les résultats accusent un recul statistiquement significatif par rapport au bilan des quatre dernières années de la MRC.

Cartes d'appel

Tableau 3 Nombre de cartes d'appel sur le territoire au cours de l'année

	2012-2013		2013-2014		2014-2015		2015-2016		2016-2017	
Priorité 1	5 004		4 704		4 302		4 299		4 224	
Priorité 2	1 662		1 636		1 421		1 443		1 446	
Priorité 3	653		575		649		622		586	
Total :	7 319		6 915		6 372		6 364		6 256	
Alarmes	Nb	%	Nb	%	Nb	%	Nb	%	Nb	%
	873	12%	754	11%	635	10%	573	9%	556	9%

Priorité 1 : Appels de service requérant une intervention policière urgente et immédiate ou à l'intérieur d'une période de 30 minutes.

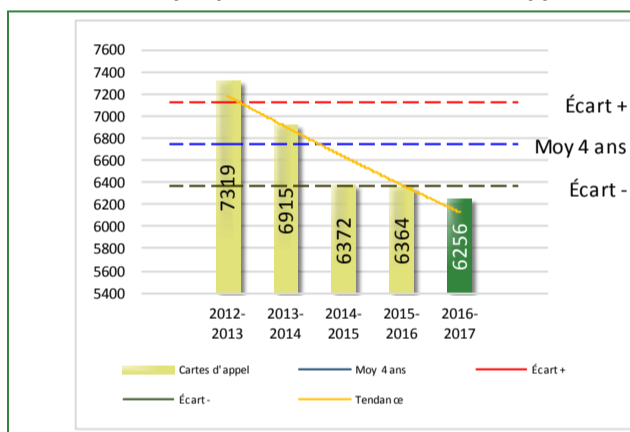
Priorité 2 : Appels de service requérant une intervention policière en différée avec déplacement d'un policier sur rendez-vous.

Priorité 3 : Prise de rendez-vous par téléphone, aucune intervention policière ou déplacement du citoyen au poste.

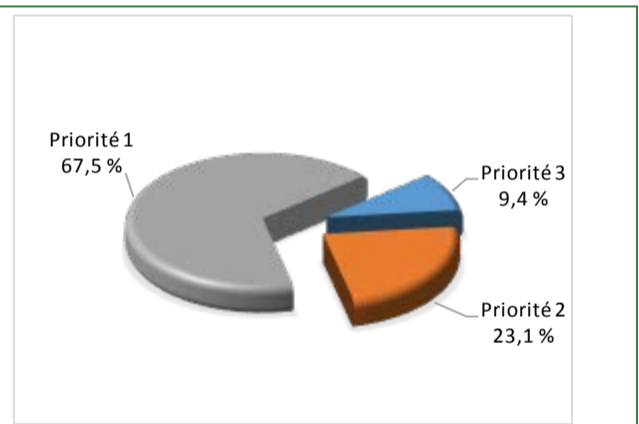
Le tableau 3 des cartes d'appel trace le portrait des données de l'année courante par catégories. Nous observons que le nombre de cartes d'appel pour les alarmes a diminué de 486 par rapport à la moyenne des quatre dernières années. Quant au nombre de cartes d'appel pour les priorités 1, il a diminué de 75 par rapport à l'année précédente.

Évolution du nombre de cartes d'appel au cours des dernières années

Graphique 8 : Nombre de cartes d'appel



Graphique 9 : Types de priorité de cartes d'appel



Le graphique 8 illustre la fluctuation du nombre total de cartes d'appel au cours des cinq dernières années. On constate que le nombre de cartes d'appel enregistré pour cette période se situe en dessous de la moyenne. Cependant, cet écart demeure en dessous de la zone d'écart moyen.

Le graphique 9 nous indique que les cartes d'appel de priorité 1 sont les plus nombreuses à être enregistrées pour cette année.

La criminalité

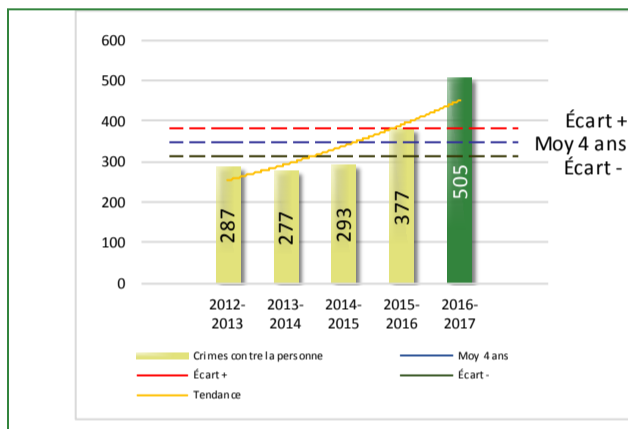
Tableau 4 Nombre de crimes contre la personne sur le territoire au cours de l'année

1000- Crimes contre la personne ¹		2012-2013	2013-2014	2014-2015	2015-2016	2016-2017
	Infractions entraînant la mort	2	0	1	0	1
	Agressions sexuelles	19	24	20	11	72
	Voies de fait	149	138	159	200	216
	Vols qualifiés	1	2	3	3	4
²	Autres crimes contre la personne	116	113	110	163	212
	Crimes contre la personne :	287	277	293	377	505

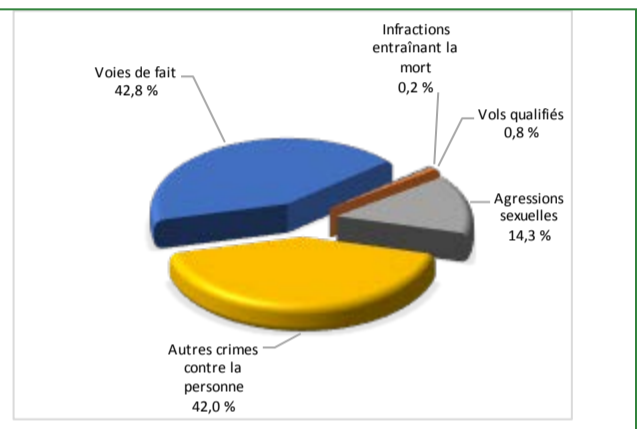
1. La section « Crimes contre la personne » présente le nombre de victimes d'actes criminels. Les sections suivantes présentent le nombre de dossiers opérationnels.
2. À titre informatif, les « Autres crimes contre la personne » incluent les cas d'enlèvement, de séquestration, d'extorsion, de profération de menaces, d'intimidation, etc.

Évolution du nombre de crimes contre la personne au cours des dernières années

Graphique 10 : Nombre de crimes contre la personne



Graphique 11 : Catégories de crimes contre la personne



Le graphique 10 présente le nombre de crimes contre la personne au cours des cinq dernières années. On constate que la donnée de cette année se situe au-dessus de la moyenne.

Les résultats de l'année courante se situent au-dessus de l'écart supérieur. Les résultats accusent un recul statistiquement significatif par rapport au bilan des quatre dernières années de la MRC.

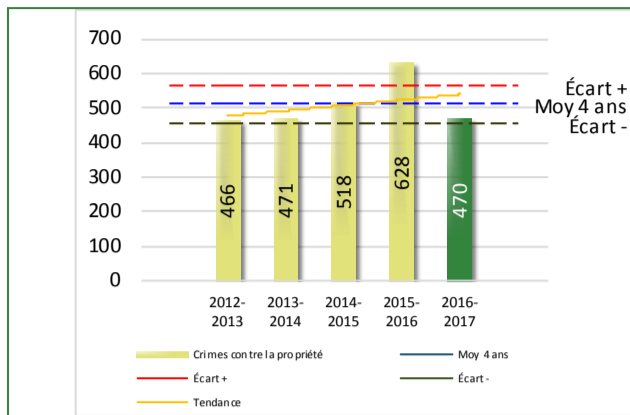
Le graphique 11 nous spécifie le nombre d'événements pour chacune des catégories des crimes contre la personne. On remarque alors que les voies de fait sont le type de crimes le plus fréquent pour cette année.

Tableau 5 Nombre de crimes contre la propriété sur le territoire au cours de l'année

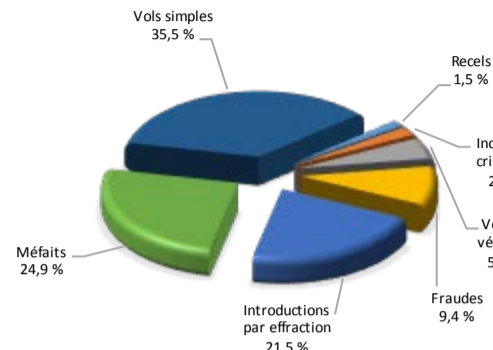
2000- Crimes contre la propriété		2012-2013	2013-2014	2014-2015	2015-2016	2016-2017
	Incendies criminels	8	8	6	11	10
	Introductions par effraction	98	110	110	145	101
	Vols simples	142	168	177	235	167
	Vols de véhicule	37	30	58	61	24
	Recels	4	12	4	7	7
	Fraudes	35	44	41	43	44
	Méfais	142	99	122	126	117
	Crimes contre la propriété :	466	471	518	628	470

Évolution du nombre de crimes contre la propriété au cours des dernières années

Graphique 12 : Nombre de crimes contre la propriété



Graphique 13 : Catégories de crimes contre la propriété



Le graphique 12 présente les crimes contre la propriété des cinq dernières années.

Les résultats de l'année courante se situent dans la zone d'écart moyen. Les résultats présentent une amélioration statistiquement significative par rapport au bilan des quatre dernières années de la MRC.

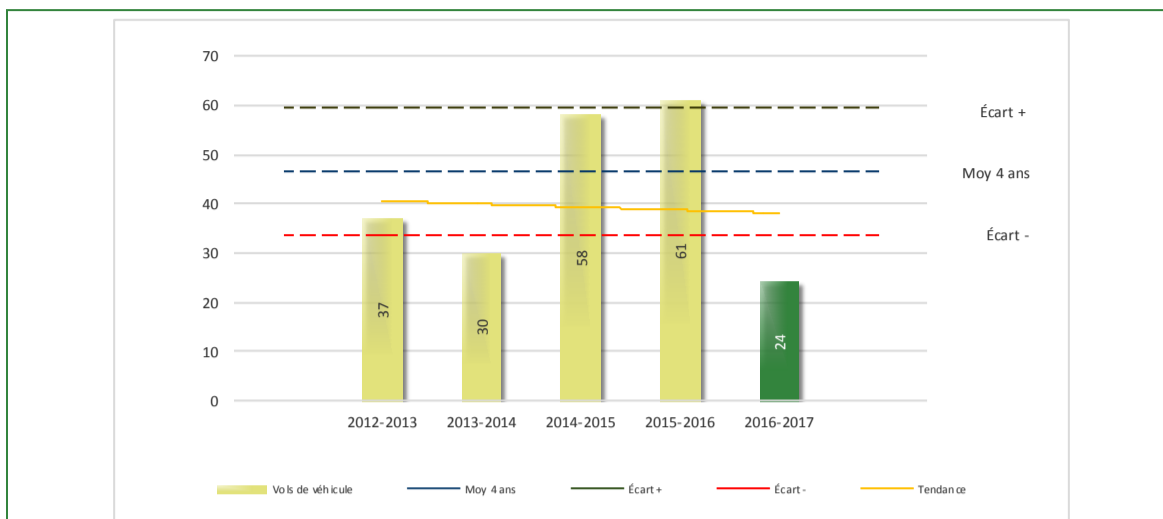
Le graphique 13 nous spécifie le nombre d'événements pour chacune des catégories de crimes contre la propriété. On remarque alors que les vols simples sont le type de crimes le plus fréquent au cours de l'année. On peut expliquer cette situation par une vague de vol dans les véhicules.

Tableau 6 Autre criminalité et interventions sur le territoire au cours de l'année

		2012-2013	2013-2014	2014-2015	2015-2016	2016-2017
Autres criminalités						
1	3000- Autres infractions au Code criminel	356	295	225	228	230
	4000 5000 - Loi réglementant drogues et stupéfiants	167	132	110	92	105
	6000- Infractions aux autres lois fédérales	11	0	1	1	0
	7000- Infractions aux lois provinciales	37	17	31	23	21
	Autres criminalités :	571	444	367	344	356
Activités						
	A- Assistances	22	28	49	75	87
	B- Permis	59	38	39	28	38
	E- Enquêtes	320	283	289	330	323
2	F- Événements relatifs à la RACJ	52	33	30	36	45
	P- Objets perdus ou trouvés	25	28	18	29	28
3	R- Interventions policières	237	301	275	402	417
	V- Véhicules retrouvés ou remisés	38	34	24	33	23
	X- Interpellation, observation et autre	1	7	14	23	38
	Activités :	754	752	738	956	999
Total criminalité et activités :		2 078	1 944	1 916	2 305	2 330

- 1 La catégorie « Autres infractions au *Code criminel* » comprend différentes infractions telles : utilisation de monnaie contrefaite, avoir troublé la paix, évasion d'une garde légale, action indécente, production et distribution de porno juvénile, voyeurisme, leurre au moyen d'un ordinateur, appel téléphonique indécent, menace, incitation publique à la haine, etc.
- 2 La Régie des alcools, des courses et des jeux (RACJ).
- 3 La catégorie « Interventions policières » comprend notamment les cas suivants : plainte de bruit, chicane de famille, service d'ordre, escorte de véhicule, affaire civile, transfert de détenu et de personne en crise, assistance au public, prise d'empreintes digitales, personne en détresse, etc.

GRAPHIQUE 14 : VOLS DE VÉHICULES AU COURS DE L'ANNÉE



Le graphique 14 démontre que le nombre de vols de véhicules de cette année est inférieur au nombre moyen de 22 depuis les quatre dernières années.

Ce type de crime présente une amélioration statistiquement significative par rapport aux années antérieures. Cette variation s'explique par une nette diminution de vols de motoneiges.

INTERVENTIONS EN MILIEU SCOLAIRE

Cette section présente les différentes interventions réalisées en milieu scolaire.

DESCRIPTION DES ACTIVITÉS	COMMENTAIRES	NB ACTIVITES
Visites préventives dans les écoles primaires et secondaires	Rencontres effectuées pour sensibilisation sur la violence, l'intimidation, la consommation et divers autres sujets.	34
Visite non préventive		1
Enquêtes PIMS avec no de dossier dans 2 écoles secondaires	Deux dossiers de trafic de stupéfiants sont présentement sous enquête, un à la Polyvalente des Baies et un autre à l'école secondaire Serge Bouchard.	9
Enquête PIMS sans no de dossier dans 1 école secondaire		1
Autre activité PIMS	Patrouilles et surveillances effectuées dans le but de contrer les attroupements de gangs et empêcher la consommation de stupéfiants autour des écoles et dans des endroits ciblés.	28
Prévention en toxicomanie	En collaboration avec une intervenante en toxicomanie, tenue d'un kiosque sur l'heure du dîner dans les deux écoles secondaires.	6

INTERVENTIONS PAR DES UNITÉS DE SOUTIEN RÉGIONALES

Cette section présente les interventions réalisées sur le territoire de la MRC par d'autres unités de soutien régionales au cours de l'année. Voici les détails de ces interventions (date, le nombre de policiers impliqués, nombre heures où ils ont été présents ainsi que le nom des unités qui sont intervenues).

DIVISION DES ENQUÊTES RÉGIONALES (D.E.R Baie-Comeau)

La **Division des enquêtes régionales de Baie-Comeau** est intervenue sur le territoire de la MRC de Manicouagan à raison de **98 reprises** au cours de l'année **2016-2017** variant de 1 à 6 policiers par intervention qui se répertorient comme suit :

Abus physique (1), accidents avec blessés (1), agressions armées (2), agressions sexuelles (22 dont 15 sur réserves), appels harassants (1), assistance autre service (1), bris d'engagement (2), conduite capacités affaiblies (3), contacts sexuels (2), enquête renseignements criminels (1), état mental perturbé (1), fraude (5), harcèlement criminel (1), incendie/négligence (1), information reçue du public (1), infractions aux règles de liberté sous caution (2), introductions par effraction/méfais/vol (8), leurre informatique (8), manifestation (1), méfaits (2), menaces (2), mort cause inconnue (1), mort suspecte (1), pornographie juvénile (4), possession de stupéfiants (2), production de cannabis (2), tentatives de suicide (2), trafic de stupéfiants (5), usage négligent d'arme à feu (1), voies de fait (4), vols 5000\$ et moins (3), vol de cuivre (1), vols de véhicules (3).

UNITÉ DE SOUTIEN À LA GENDARMERIE – (U.S.G. Baie-Comeau) est intervenue sur le territoire de la MRC de Manicouagan à plusieurs reprises au cours de l'année **2016-2017** dont les interventions se répertorient comme suit :

Présences sur une centaine d'heures pour effectuer du jumelage avec le poste de la MRC.

À cela, s'ajoute cinq opérations **cinémomètre** d'une heure chacune qui ont eu lieu au cours de l'été et 1 opération **catalyseur** a eu lieu lors du long congé de la construction en juillet.

Une opération de **contrôle routier** a eu lieu dans le secteur de Chute-aux-Outardes sur la Route 138, 6 constats d'infraction ont été émis sur une période de deux heures. Deux opérations ont été effectuées en collaboration avec les membres du poste de la MRC ainsi que les contrôleurs routiers et trois autres opérations ont été effectuées dans le cadre de **l'OPS cellulaire**.

De la **surveillance à un arrêt d'autobus scolaire** a été faite par période de 20 minutes chaque fois durant la période de la rentrée scolaire ainsi que plusieurs opérations radar/ceinture et cellulaire au volant ont été réalisées; au total 368 constats d'infractions ont été émis.

Sept opérations ont été réalisées dans le cadre de **l'OPS TRANSPEC** au courant du mois d'octobre;

Une opération en motoneige a eu lieu dans les secteurs de Ragueneau et Chute-aux-Outardes, au total 14 constats ont été émis.

Durant l'hiver, une opération a été réalisée pour la vitesse sur le boulevard Pierre-Ouellet lors d'un chantier de construction, 3 constats d'infraction ont été émis. De la patrouille en motoneige a également eu lieu durant une quinzaine d'heures où 14 constats ont été émis.

MESURES D'URGENCE ET ÉVÉNEMENTS MAJEURS

Ce segment vous présente la liste des différents événements majeurs survenus au cours de l'année. Voici les événements majeurs ayant eu lieu :

Mesures d'urgence :

Disparition au Lac Ti-Bras (Baie-Comeau)

Disparitions : Foyer naturel à Baie-Trinité (1), famille d'accueil (3), tous localisés.

Quelques autres dossiers de disparition : Foyer naturel (3), Centre jeunesse (1), famille d'accueil (2)

Dossier de conduite dangereuse sur la rue Marguerite (Baie-Comeau).

Agression armée non fondée.

Vol qualifié dans commerce sur boulevard La Salle. (Enquêté par la DER)

Assistance à la municipalité de Baie-Trinité (14 juin);

Accident avec blessés en avion, km 332 route 389 TNO;

Incendie criminel au vieux phare de Pointe-Des-Monts (30 juin);

Accident avec blessés graves, Route 138, Pointe-Aux-Outardes (24 juillet);

Autre : 1

Trois recherches en motoneige :

- Personnes enlisées
- Feux de détresse
- Personne disparue, retrouvée décédée.

Événements majeurs 2016-2017 :

Une perquisition survenue sur la rue Delanoë à Baie-Comeau. Métamphétamines, cannabis, argent, cellulaires et matériel pour la revente ont été saisis. Deux individus ont été arrêtés avec accusations de trafic de stupéfiants et bris d'engagement.

Une perquisition survenue sur la rue Beauchemin à Baie-Comeau. Cannabis, cocaïne et argent ont été saisis. Un individu a été arrêté.

Une perquisition survenue sur le boulevard Blanche à Baie-Comeau. Aucun stupéfiant n'a été saisi, mais seulement des articles reliés à la vente de stupéfiants et une arme. Un individu a été arrêté avec bris de sursis.

Une arrestation pour trafic de stupéfiants survenue lors d'une interception par les patrouilleurs. Une bonne quantité de cannabis a été saisie.

Une perquisition survenue sur la rue Mingan à Baie-Comeau. Cannabis et articles reliés à la vente ont été saisis. Deux individus ont été arrêtés. Dossier ouvert avec des informations provenant des polyvalentes.

Accident avec blessé grave. Véhicule de déneigement v/s piéton face au 133 rue Vallilée à Chute-aux-Outardes. Aucun élément criminel.

Plusieurs dossiers de fraude par carte de crédit. Informations de résidents de Baie-Comeau utilisées par des suspects dans les grands centres.

Plusieurs dossiers d'envois de photos de nus entre mineurs.

Une arrestation avec libération sous engagement pour possession et production de pornographie juvénile. Le fils du suspect ayant remis un colis avec poupée en silicone à la police.

Un dossier d'assistance à l'immigration pour un individu suspect dans le village de Godbout. Celui-ci est arrivé par le bateau au printemps et semble dormir en forêt. Il est de nationalité inconnue et ne parle pas le français. Après des recherches, ce dernier est accusé dans des dossiers d'agression armée, voies de fait, menaces et méfaits de violence conjugale à Toronto. Il a également été fiché en 2008 pour vol qualifié. Celui-ci a finalement mentionné qu'il était venu sur la Côte-Nord, car il voulait mourir dans la nature.

ACTIVITÉS DIGNES D'INTÉRÊT

Voici les activités dignes d'intérêt ayant eu lieu au cours de l'année et qui n'ont pas été mentionnées dans les sections précédentes.

PIMS : Nouvelle pratique en l'absence de l'agent PIMS

Pour l'année scolaire 2016-2017, un enquêteur a été assigné au programme PIMS 2 jours/semaine dans les écoles secondaires à partir du 6 septembre, ceci en plus des visites sporadiques assurées par la patrouille.

Le maintien des visites dans les écoles primaires est fait sous forme de parrainage par la patrouille, selon le secteur parrainé 1 fois/mois et au besoin. Ces visites sont répertoriées dans le bilan du PIMS.

PRES : De septembre à décembre, mise à jour des cartables de chacune des écoles, visionnement du DVD. Début des pratiques du PRES en février 2016.

CADETS : Le programme débute le 13 juin tel qu'expliqué par l'agente Langlois lors du dernier CSP.

Réalisation de 5 études de circulation sur la MRC :

- 1) Rue Vallilée (CAO)
- 2) Boul. Manicouagan (BC)
- 3) Avenue Michel Hémon (BC)
- 4) Avenue Maisonneuve (BC)
- 5) Rue Principale (PAO);