

RAPPORT ANNUEL D'ACTIVITÉS

POSTE DE LA MRC DES MASKOUTAINS

DE LA SÛRETÉ DU QUÉBEC

DU 1^{ER} AVRIL 2016 AU 31 MARS 2017



MOT DU DIRECTEUR DE POSTE



C'est avec plaisir que je vous présente le rapport annuel d'activités du poste de la MRC des Maskoutains de la Sûreté du Québec pour l'année financière 2016-2017. Conformément à nos engagements ainsi qu'aux priorités dégagées par le Comité de sécurité publique (CSP), nous avons poursuivi le déploiement de nos actions sur l'ensemble du territoire couvert.

On y retrouve notamment les activités réalisées en lien avec les priorités locales, les statistiques reliées à la sécurité routière, aux règlements municipaux, aux événements criminels et au traitement des cartes d'appel.

Ce rapport et ces résultats vous permettront d'assurer le suivi de la performance des services de la Sûreté du Québec.

Soyez assurés que tous les employés de la Sûreté du Québec travaillent d'arrache-pied à augmenter le sentiment de sécurité de la population Maskoutaine.

A handwritten signature in black ink, appearing to read 'Guylaine Tremblay'.

Lte Guylaine Tremblay, responsable de poste

(2016-2017)

PRIORITÉS LOCALES¹

Voici les priorités locales identifiées par le CSP pour l'année 2016-2017 et le bilan des activités réalisées.

Priorité 1 : Intervenir de façon active et ciblée en sécurité routière sur le réseau routier

DESCRIPTION DES ACTIVITÉS	COMMENTAIRES	NB ACTIVITÉS
Opérations cinémomètre ciblées		N/D
Opération Intersection		N/D
Opération Respect (Transport lourd)		N/D

Priorité 2 : Effectuer des interventions pour améliorer la sécurité dans les parcs, incluant les parc,-écoles et les pistes cyclables

DESCRIPTION DES ACTIVITÉS	COMMENTAIRES	NB ACTIVITÉS
Patrouille et présence active dans les lieux publics	<ul style="list-style-type: none">- Présence via la patrouille régulière- Programme cadets, été 2016- Programme d'intervention en milieu public, été 2016	N/D

Priorité 3 : Réaliser des activités de prévention auprès de la population.

DESCRIPTION DES ACTIVITÉS	COMMENTAIRES	NB ACTIVITÉS
Programme « Aînés avisés contre l'abus et la fraude »	Différents programmes ont été mis en place touchant notre population en général, et plus particulièrement nos jeunes et notre population du 3 ^e âge.	N/D
Chronique de prévention		N/D
Activités de prévention contre l'intimidation et la cybercriminalité et Programme école primaire « Génie vélo »		N/D

¹ La Sûreté est actuellement en négociation avec l'Association des policières et policiers provinciaux du Québec (APPQ) relativement au renouvellement du contrat de travail de ses membres. Pendant la durée de ces négociations, le personnel d'encadrement des postes de la Sûreté a mis en place une méthode alternative de collecte d'informations des activités policières. Conséquemment, et bien que les activités continuent d'être réalisées sur le terrain, il sera difficile de comparer les statistiques antérieures des postes avec celles qui sont et seront collectées et analysées pendant l'application des moyens de sensibilisation par les membres de l'APPQ.

DEMANDES PONCTUELLES DES ÉLUS ET DES CITOYENS

Voici les demandes ponctuelles des élus et des citoyens qui ont été adressées à la Sûreté au cours de la dernière année.

DESCRIPTION DES DEMANDES	ACTION * (V, T, C)	NB REQUÊTES	COMMENTAIRES	NB ACTIVITÉS
Arrêts obligatoires, vitesse, bruits	T	25		30
Attroupements parcs	C	2		6
Transport scolaire	T	2		9
Véhicules lourds	C	4		16
VTT	T	1		2

*LÉGENDE

(V) en validation : Requêtes reçues et en période d'évaluation afin de confirmer si elles sont fondées ou non et si elles nécessitent des interventions spécifiques.

(T) en traitement : Requêtes validées et fondées pour lesquelles des activités sont effectuées afin de régler la problématique visée (ex. : patrouilles, surveillances, radar, etc.).

(C) clos : Requêtes qui sont résolues à la suite des activités effectuées ou qui sont non fondées.

PRÉVENTION

Toujours en réponse aux besoins et aux réalités locales, les postes de la Sûreté tiennent des activités de prévention dans l'ensemble des municipalités qu'elle dessert, c'est-à-dire des mesures proactives et non pénales, qui ont pour but spécifique de réduire la criminalité en agissant sur les facteurs qui la déterminent, sur les circonstances et l'environnement dans lequel sont commis les délits.

La grande majorité des activités de prévention se tiennent au quotidien, dans le cadre des interventions de l'ensemble des patrouilleurs.

Voici les principales activités de prévention réalisées au cours de la dernière année :

Activités de prévention réalisées au cours de l'année

DESCRIPTION DES ACTIVITÉS	COMMENTAIRES	NB ACTIVITÉS
Activité prévention – Transport scolaire		4
Aîné-Avisé		6
Atelier « Fêter sans perdre la tête »		2
Ateliers Génie-Vélo		4
Chronique de prévention		11
Gang de choix		4
Intimidation		2
Mois de la fraude		1
Vérification sièges d'auto pour enfant		1
Vidéo prévention « Programme PRES »		1
Ville active		2

POLICE DE PROXIMITÉ

La Sûreté du Québec s'est formellement engagée dans une approche professionnelle de type communautaire.

Cette philosophie de travail comprend les cinq grands principes suivants :

- La présence familière;
- La qualité de services;
- Le partenariat;
- La consultation de la clientèle;
- La résolution de problèmes.

Cette section présente les principales activités réalisées par l'approche de police de proximité.

Présence familière et parrainage

À la Sûreté du Québec, la présence familière s'exprime par le parrainage des municipalités.

Voici les principales activités de parrainage (rencontres et échanges avec les acteurs-clés) réalisées par nos membres cette année. Ces activités sont en lien avec les priorités locales identifiées par notre CSP.

DESCRIPTION	COMMENTAIRES	NB ACTIVITÉS
Rencontres et échanges avec les acteurs-clés (parrains)		140
Rencontres de la direction générale des municipalités (équipe multidisciplinaire)		35

Résolution de problèmes

L'approche stratégique en résolution de problèmes (ASRP) permet d'associer des incidents autrement traités un par un, d'en dégager une compréhension globale et de rechercher des solutions durables, le tout en ayant recours aux partenaires et aux ressources des milieux affectés par des problématiques communes.

Voici les incidents traités par l'approche stratégique en résolution de problèmes au cours de la dernière année :

DESCRIPTION ET COMMENTAIRES
<ul style="list-style-type: none">• CRDI : Appels récurrents pour un même usager / protocole d'intervention / emploi possible de techniques d'interventions coercitives / mobilisation de plusieurs ressources.
<ul style="list-style-type: none">• Continuité ASRP (cas d'insalubrité) développement de partenariats, élaboration et mise en place d'un protocole en la matière.

Activités communautaires réalisées au cours de l'année

DESCRIPTION ET COMMENTAIRES
Activités de rapprochement avec des nouveaux arrivants / interprète / sujets variés / 40 personnes
Activités de sensibilisation aux bonnes pratiques et spécificités de l'intervention en matière d'itinérance
Assistance / Échange pièce de théâtre organisée par la Clé sur la porte
Collecte sang Héma-Québec avec GRC (Saint-Hyacinthe)
Conférence – Intimidation (2 groupes) accompagnée de 2 étudiants de TP Collège Ellis (école primaire)
Conférence « Prévention & sécurité » - Saint-Hyacinthe
Déjeuner du commandant / Fondation québécoise du cancer (Saint-Hyacinthe)
Géni-Vélo – (125 jeunes rencontrés) – Ste-Hélène & St-Simon
Formation SQ/CAA sièges d'auto pour enfants – (employés civils et policiers)
Info / Conférence jeunes adultes – Intimidation – Métier policier
Info/Educ. Centre formation des adultes DPJ (CSR, siège d'auto)

DESCRIPTION ET COMMENTAIRES
Info/Educ. ITA – Sécurité vélo (vol et circulation même l’hiver)
Opération déchetage documents (Saint-Hyacinthe)
Participation festivités communauté haïtienne – Saint-Hyacinthe
Présence parade Noël St-Hyacinthe – (env. 9 000 personnes)
Prévention et éducation sécurité cours d’eau – Activité familiale pêche – St-Pie
Programme Montréal Relève – Saint-Hyacinthe
Rencontre FADOQ (SQ & SM)
Rencontre pour diffusion (texte police) Journal FADOQ + de 50 000 exemplaires
Salon de la famille (Saint-Hyacinthe)
Table de concertation violence conjugale/familiale

STATISTIQUES OPÉRATIONNELLES

Cette section est consacrée aux statistiques de :

- Sécurité des réseaux de transport
- Règlements municipaux
- Cartes d’appel
- Criminalité

Les résultats qui vous sont présentés dans cette section vous permettront tout particulièrement d’apprécier la performance de la Sûreté au cours de la dernière année.

Afin de mettre en perspective ces données et d’en analyser l’évolution, vous pourrez également les comparer avec les résultats des quatre dernières années.

De plus, afin d’en faciliter l’analyse, ces données vous sont présentées à l’aide de deux types de graphiques.

Chacun des graphiques de type « histogramme » indique les résultats pour les cinq dernières années. Une ligne trace la moyenne des quatre dernières années.

Ces graphiques permettent aussi de situer les résultats de la dernière année par rapport à la **zone d’écart normal**. L’écart normal est calculé à partir de la moyenne des différences entre les données de chacune des années, avec la moyenne des quatre dernières années. Visuellement, il s’agit de la zone comprise entre les lignes « écart + » et « écart - ». Les résultats qui s’écartent de cette zone méritent une attention particulière du CSP.

Des graphiques de type « pointe de tarte » accompagnent également des histogrammes afin d’illustrer plus précisément la répartition des catégories d’événements plus préoccupants.

Un écart aux données présentées dans les rapports annuels précédents peut être attribuable à la modification du statut ou à l’évolution d’un dossier après la production du rapport annuel.

Notez que les données de cette section concernent l’ensemble du territoire couvert par les effectifs du poste de la MRC des Maskoutains. Les résultats pour chacune des municipalités vous sont présentés en annexes.

Statistiques extraites du Tableau de bord le : 2017-05-11

La sécurité des réseaux de transport

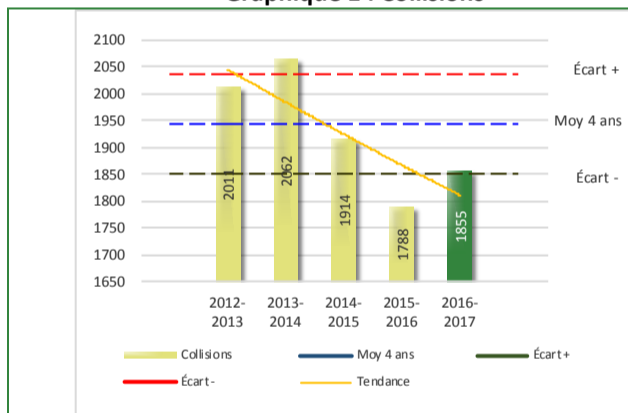
Tableau 1 Nombre de collisions et d'interventions couvertes sur le territoire excluant le réseau autoroutier, s'il y a lieu

		2012-2013	2013-2014	2014-2015	2015-2016	2016-2017	
Collisions							
1	Collisions mortelles	6	4	4	3	7	
	Collisions avec blessés graves	0	7	6	18	10	
	Collisions avec blessés légers	408	422	405	330	371	
	2	Autres collisions avec blessés	4	5	5	10	6
	Collisions matérielles	1 593	1 624	1 494	1 427	1 461	
Sous-total :		2 011	2 062	1 914	1 788	1 855	
Interventions							
3	Avertissement nautique	0	0	8	2	0	
	Capacités affaiblies	194	151	144	150	141	
	Autres crimes	446	460	427	395	392	
	Constats provinciaux	1 994	1 809	1 614	1 886	2 241	
	Constats municipaux	7 389	8 228	9 194	7 902	7 072	
4	Avis de vérification de véhicule routi	189	183	241	193	188	
	Avertissement	4 563	4 238	4 475	3 113	3 752	
Sous-total :		14 775	15 069	16 103	13 641	13 786	

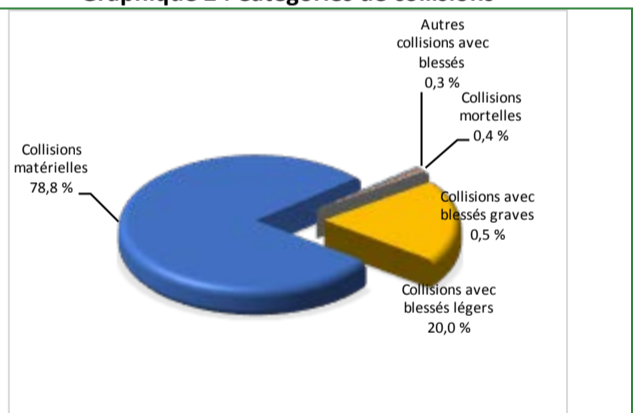
- 1 La catégorie « Collisions avec blessés » (entre blessés **graves** et blessés **légers**) est compilée depuis janvier 2014.
- 2 La catégorie « Autres collisions avec blessés » comprend les cas de collisions avec blessés hors des chemins publics.
- 3 La catégorie « Autres crimes » comprend les cas de conduite dangereuse, de poursuite, de délit de fuite, de conduite de véhicule routier pendant une interdiction (de conduire).
- 4 Avis de vérification d'un véhicule routier.

Évolution du nombre de collisions et d'interventions au cours des dernières années depuis le 1^{er} avril

Graphique 1 : Collisions



Graphique 2 : Catégories de collisions



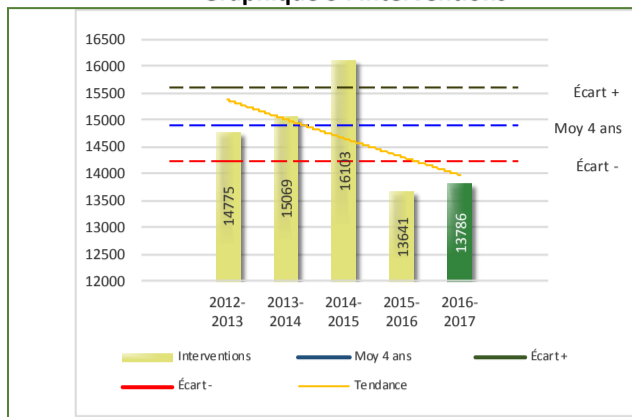
Collisions

Le graphique 1 permet de constater une tendance à la baisse du bilan routier au cours des cinq dernières années, malgré une augmentation du nombre de collisions par rapport à l'an dernier. Le total des collisions de l'année courante, qui est de 1 855 collisions, se situe à la limite de l'écart moyen inférieur. Le bilan des collisions de l'année courante est statistiquement stable par rapport aux années antérieures.

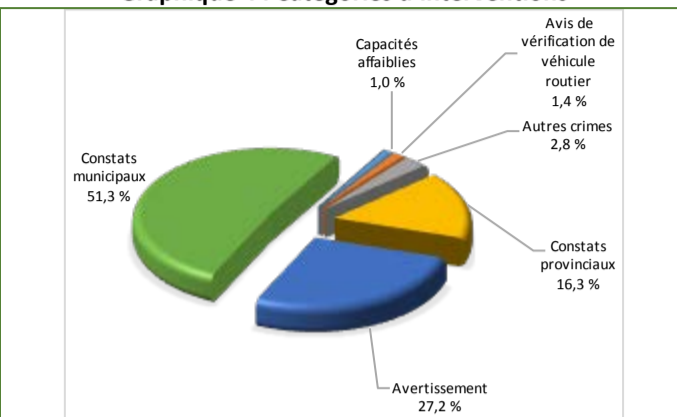
La variation la plus importante se situe au niveau des collisions mortelles qui affichent une augmentation de 4 par rapport à l'année précédente. Cette détérioration est en opposition avec la tendance observée pour les quatre années précédentes de ce type de collision.

Évolution du nombre de collisions et d'interventions au cours des dernières années

Graphique 3 : Interventions



Graphique 4 : Catégories d'interventions

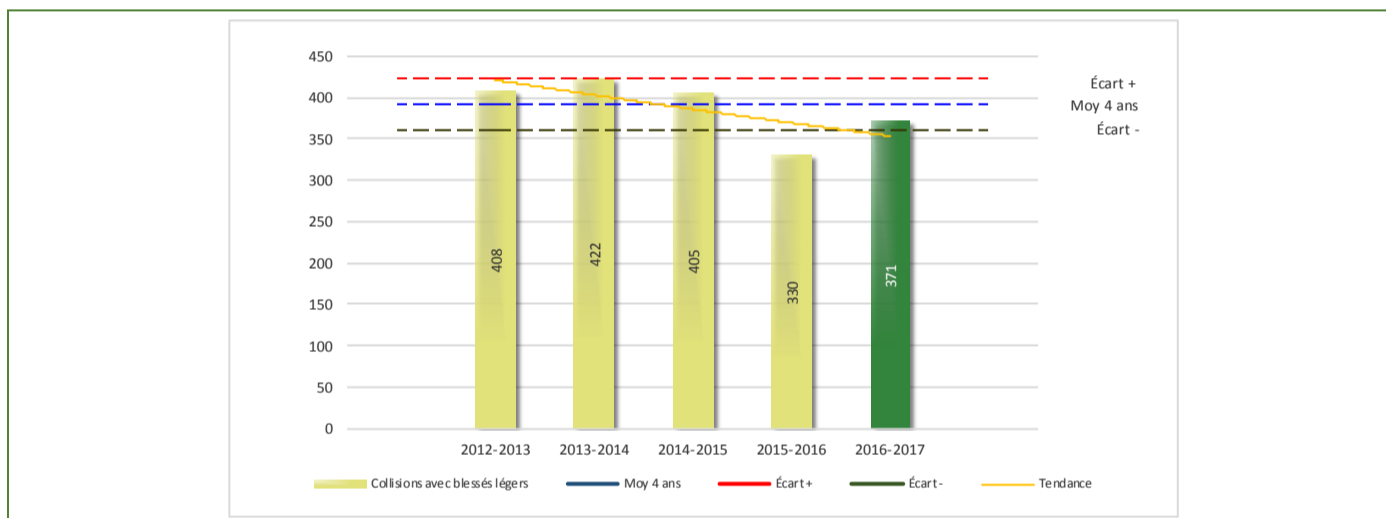


Interventions

Le graphique 3 présente une diminution du nombre d'interventions réalisées au cours de l'année courante par rapport aux années précédentes. Les résultats de l'année courante se situent en dessous de l'écart inférieur ce qui signifie que les résultats présentent une amélioration statistiquement significative par rapport au bilan des quatre dernières années de la MRC.

On dénote une légère augmentation des interventions au courant de l'année 2016-2017.

Graphique 5 : Collisions avec blessés légers au cours des dernières années



Le graphique 5 présente l'évolution des collisions avec blessés légers. Nous observons une augmentation de 41 collisions pour l'année 2016-2017. Bien que nous notions une augmentation comparativement à l'année précédente, il est à prévoir, à long terme, que l'évolution de ce type d'interventions devrait suivre la tendance actuelle qui est à la baisse pour la MRC.

Règlements municipaux

Tableau 2 Nombre de constats émis pour infractions aux règlements municipaux sur le territoire

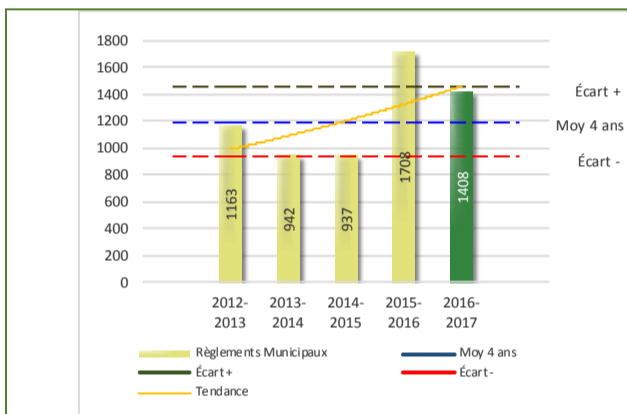
Domaine	2012-2013	2013-2014	2014-2015	2015-2016	2016-2017
1) Alarmes	174	148	167	589	433
2) Vente	2	1	1	1	1
3) Circulation	144	202	126	93	132
4) Paix, bon ordre et sécurité publique	754	548	539	980	796
5) Nuisance	89	43	104	45	46
Total :	1 163	942	937	1 708	1 408

1 Types d'infractions de la circulation : endroits interdits, virages en « U », avertissement sonore, crissement des pneus, courses, et autres infractions impliquant des piétons, des animaux, des véhicules lourds, des véhicules d'urgence, etc.

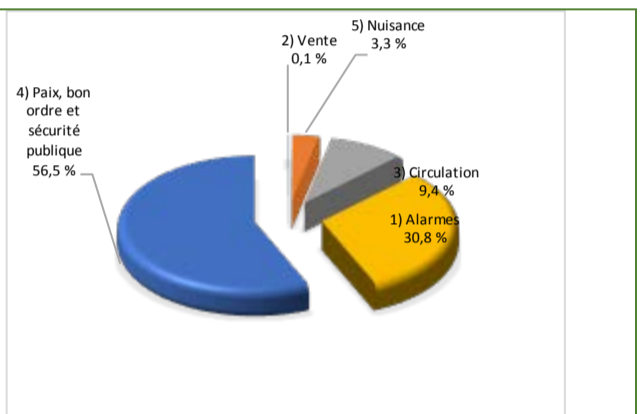
Nous constatons au tableau 2 que le nombre de constats émis pour des infractions aux règlements municipaux a connu une diminution au cours de la dernière période. Les policiers ont émis un total de 1408 constats.

Évolution du nombre de constats émis pour infraction aux règlements municipaux pour l'année courante

Graphique 6 : Règlements municipaux



Graphique 7 : Catégories d'interventions



Le graphique 6 démontre que le nombre de constats pour des infractions aux règlements municipaux émis cette année est supérieur au nombre moyen de constats émis depuis les quatre dernières années.

Les résultats de l'année courante se situent dans la zone d'écart moyen. Les résultats demeurent statistiquement dans la moyenne par rapport au bilan des quatre dernières années de la MRC.

Tableau 3 Nombre de cartes d'appel sur le territoire au cours de l'année

	2012-2013		2013-2014		2014-2015		2015-2016		2016-2017	
Priorité 1	11 610		11 845		11 453		6 426		5 747	
Priorité 2	3 316		3 507		3 390		8 434		8 150	
Priorité 3	1 141		1 181		1 134		1 955		1 770	
Total :	16 067		16 533		15 977		16 815		15 667	
Alarmes	Nb	%	Nb	%	Nb	%	Nb	%	Nb	%
	ND	ND	ND	ND	ND	ND	ND	ND	1 602	10%

Priorité 1 : Appels de service requérant une intervention policière urgente et immédiate ou à l'intérieur d'une période de 30 minutes.

Priorité 2 : Appels de service requérant une intervention policière en différée avec déplacement d'un policier sur rendez-vous.

Priorité 3 : Prise de rendez-vous par téléphone, aucune intervention policière ou déplacement du citoyen au poste.

Le tableau 3 des cartes d'appel trace le portrait des données de l'année courante par catégories. Nous observons que le nombre de cartes d'appel pour les priorités 1 a diminué de 679 par rapport à l'année précédente.

² La Sûreté du Québec a modernisé ses centres de gestion des appels, notamment en remplaçant le système anciennement utilisé par les préposés aux télécommunications par un nouveau système de répartition assisté par ordinateur (SRAO). Ce changement de système a entraîné un ajustement de la méthode d'extraction de données, ce qui explique une variation à la baisse du nombre de cartes d'appel en comparaison des années précédentes.

³ Les graphiques 8 et 9 ont été supprimés du présent Rapport annuel en fonction de la note précédente.

La criminalité

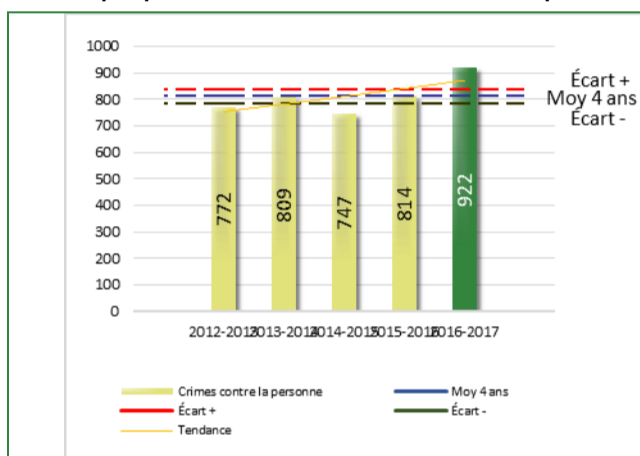
Tableau 4 Nombre de crimes contre la personne sur le territoire au cours de l'année

	2012-2013	2013-2014	2014-2015	2015-2016	2016-2017
1000- Crimes contre la personne ¹					
Infractions entraînant la mort	3	2	3	2	6
Agressions sexuelles	59	68	50	72	68
Voies de fait	440	453	403	483	498
Vols qualifiés	34	25	17	16	11
² Autres crimes contre la personne	236	261	274	241	339
Crimes contre la personne :	772	809	747	814	922

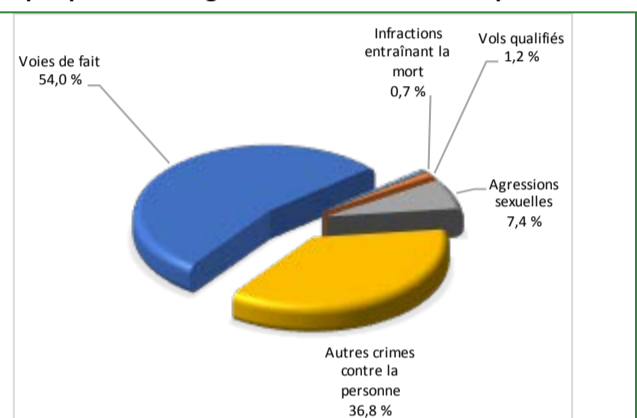
1. La section « Crimes contre la personne » présente le nombre de victimes d'actes criminels. Les sections suivantes présentent le nombre de dossiers opérationnels.
2. À titre informatif, les « Autres crimes contre la personne » incluent les cas d'enlèvement, de séquestration, d'extorsion, de profération de menaces, d'intimidation, etc.

Évolution du nombre de crimes contre la personne au cours des dernières années

Graphique 10 : Nombre de crimes contre la personne



Graphique 11 : Catégories de crimes contre la personne



Le graphique 10 présente le nombre de crimes contre la personne au cours des cinq dernières années. On constate que la donnée de cette année se situe au-dessus de la moyenne.

Les résultats de l'année courante se situent au-dessus de l'écart supérieur. Les résultats accusent un recul statistiquement significatif par rapport au bilan des quatre dernières années de la MRC.

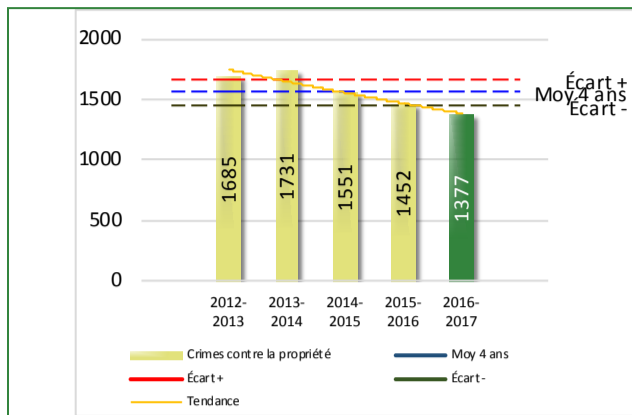
Le graphique 11 nous spécifie le nombre d'événements pour chacune des catégories des crimes contre la personne. On remarque alors que les voies de fait sont le type de crimes le plus fréquent pour cette année.

Tableau 5 Nombre de crimes contre la propriété sur le territoire au cours de l'année

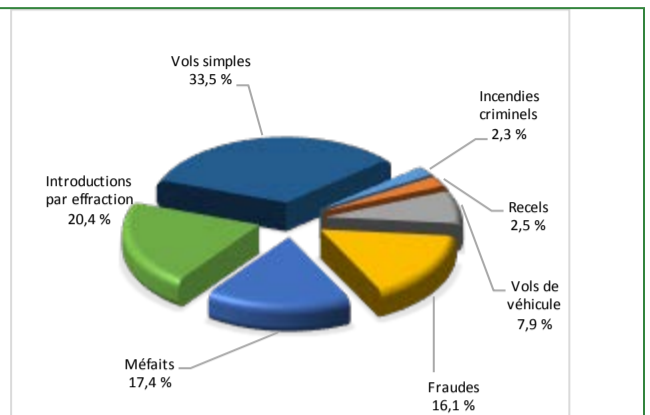
	2012-2013	2013-2014	2014-2015	2015-2016	2016-2017
2000- Crimes contre la propriété					
Incendies criminels	43	48	43	35	31
Introductions par effraction	413	448	393	338	281
Vols simples	560	569	545	493	461
Vols de véhicule	260	265	154	137	109
Recels	31	33	37	29	34
Fraudes	133	126	120	152	222
Méfais	245	242	259	268	239
Crimes contre la propriété :	1 685	1 731	1 551	1 452	1 377

Évolution du nombre de crimes contre la propriété au cours des dernières années

Graphique 12 : Nombre de crimes contre la propriété



Graphique 13 : Catégories de crimes contre la propriété



Le graphique 12 présente les crimes contre la propriété des cinq dernières années.

Les résultats de l'année courante se situent en dessous de l'écart inférieur. Les résultats présentent une amélioration statistiquement significative par rapport au bilan des quatre dernières années de la MRC.

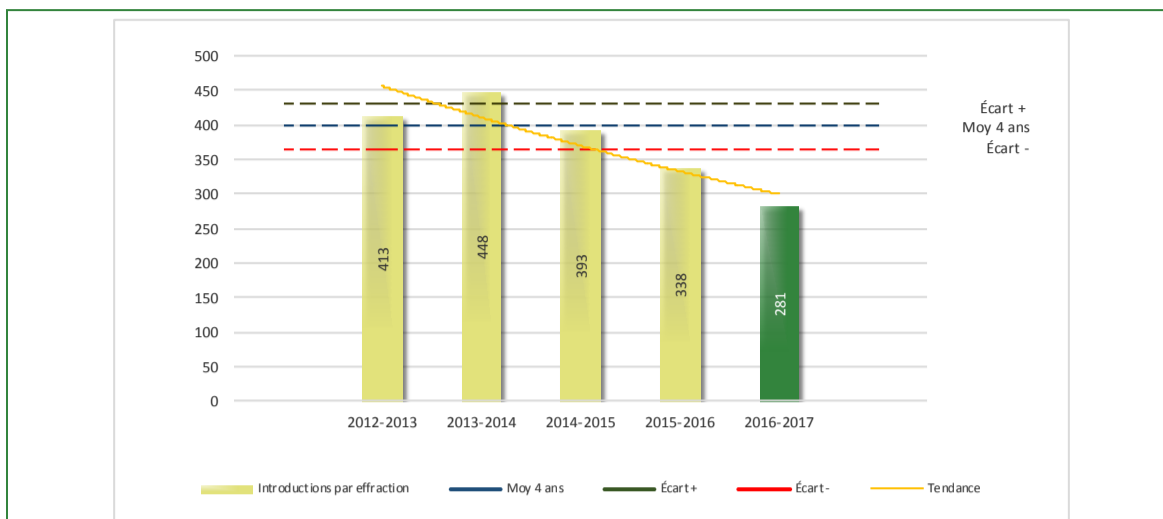
Le graphique 13 nous spécifie le nombre d'événements pour chacune des catégories de crimes contre la propriété. On remarque alors que les vols simples sont le type de crimes le plus fréquent au cours de l'année. On peut expliquer cette situation par une plus grande facilité à commettre ce genre de délits.

Tableau 6 Autre criminalité et interventions sur le territoire au cours de l'année

		2012-2013	2013-2014	2014-2015	2015-2016	2016-2017
Autres criminalités						
1	3000- Autres infractions au Code criminel	359	398	215	239	301
	4000 5000 - Loi réglementant drogues et stupéfiants	332	332	295	286	282
	6000- Infractions aux autres lois fédérales	12	22	1	6	2
	7000- Infractions aux lois provinciales	54	118	127	122	115
	Autres criminalités :	757	870	638	653	700
Activités						
	A- Assistances	64	73	78	81	207
	B- Permis	16	23	22	5	13
	E- Enquêtes	757	781	775	833	879
2	F- Événements relatifs à la RACJ	189	176	185	180	225
	P- Objets perdus ou trouvés	66	70	59	49	54
3	R- Interventions policières	753	729	876	697	594
	V- Véhicules retrouvés ou remisés	168	156	171	137	158
	X- Interpellation, observation et autre	28	49	35	152	147
	Activités :	2 041	2 057	2 201	2 134	2 277
Total criminalité et activités :		5 255	5 467	5 137	5 053	5 276

- 1 La catégorie « Autres infractions au *Code criminel* » comprend différentes infractions telles : utilisation de monnaie contrefaite, avoir troublé la paix, évasion d'une garde légale, action indécente, production et distribution de porno juvénile, voyeurisme, leurre au moyen d'un ordinateur, appel téléphonique indécent, menace, incitation publique à la haine, etc.
- 2 La Régie des alcools, des courses et des jeux (RACJ).
- 3 La catégorie « Interventions policières » comprend notamment les cas suivants : plainte de bruit, chicane de famille, service d'ordre, escorte de véhicule, affaire civile, transfert de détenu et de personne en crise, assistance au public, prise d'empreintes digitales, personne en détresse, etc.

GRAPHIQUE 14 : INTRODUCTIONS PAR EFFRACTION AU COURS DE L'ANNÉE



Le graphique 14 démontre que le nombre de 281 de cette année est inférieur au nombre moyen qui est de 398 depuis les quatre dernières années.

Ce type de crime présente une amélioration statistiquement significative par rapport aux années antérieures. Cette variation suit la tendance actuelle qui est à la baisse.

INTERVENTIONS EN MILIEU SCOLAIRE

Cette section présente les différentes interventions réalisées en milieu scolaire.

	Année courante
Dossiers d'enquête relatifs au PIMS	212
Collaborations à d'autres dossiers connexes	5
Total dossiers :	217
Établissements visités	15
Nb personnes rencontrées	5964
Nombre d'établissements visés	50

INTERVENTIONS PAR DES UNITÉS DE SOUTIEN RÉGIONALES

Cette section présente les interventions réalisées sur le territoire de la MRC par d'autres unités de soutien régionales au cours de l'année. Voici les détails de ces interventions.

Unité	Catégorie de l'événement	2016-2017
DI ASSISTANCE OPÉRATIONNELLE - 501	1000- Crimes contre la personne	1
DIV IDENTIFICAT. CRIMINELS -032	1000- Crimes contre la personne	27
	2000- Crimes contre la propriété	56
	4000 5000 - Loi réglementant drogues et stupéfiants	4
	A- Assistances	2
	D- Collisions routières	1
	E- Enquêtes	24
	V- Véhicules retrouvés ou remisés	2
DIV PROTECTION DES INFRA -026		2
EQ ECM (DRUMMONDVILLE) -328	2000- Crimes contre la propriété	1
	3000- Autres infractions au Code criminel	1
ESC CR C PERSONNE QUÉBEC -205	1000- Crimes contre la personne	1
MOD RENS CRIM CENTRE CE/O -527	E- Enquêtes	1
SER ECM (BOUCHERVILLE) -087	1000- Crimes contre la personne	7
	2000- Crimes contre la propriété	1
	3000- Autres infractions au Code criminel	2
	R- Interventions policières	6
SER ECM (MASCOCHE) -167	2000- Crimes contre la propriété	1
SER ECM (QUÉBEC) -223	1000- Crimes contre la personne	1
	2000- Crimes contre la propriété	1
SERV ANALYSE COMPORTEMENT -184	1000- Crimes contre la personne	64
	2000- Crimes contre la propriété	2
	3000- Autres infractions au Code criminel	10
	R- Interventions policières	1
SERVICE CRIMINALISTIQUE -041	1000- Crimes contre la personne	1
	2000- Crimes contre la propriété	26
	R- Interventions policières	5
UNITÉ D'URGENCE SECT. OUEST – 080	Maître-chien	16
	Motoneige	1
	Patrouille territoire Maskoutains	28
	Nautique – sauveteur	2

MESURES D'URGENCE ET ÉVÉNEMENTS MAJEURS

Ce segment vous présente la liste des différents événements majeurs survenus au cours de l'année. Voici les événements majeurs ayant eu lieu :

- Dans le cadre d'une enquête effectuée sur plus de 25 introductions par effraction survenues dans des commerces depuis janvier 2016, la SQ Maskoutains a participé, avec le Service des enquêtes sur les crimes majeurs et les enquêteurs de la MRC Drummond, à la résolution de 21 dossiers d'introductions par effraction dans les commerces de 5 MRC : Acton, Arthabaska, Drummondville, Nicolet et Maskoutains. Pour les 5 principaux suspects visés par l'enquête, plus de 150 chefs d'accusation furent portés, 12 mandats de perquisition et 4 mandats d'arrestations furent exécutés, 2 dossiers de possessions d'armes furent transmis au procureur.
- Suite à un vol de drogue pharmaceutique, les enquêteurs et patrouilleurs ont procédé à l'arrestation de deux individus ainsi qu'à la perquisition des résidences et véhicules de ceux-ci. Les drogues volées avaient une valeur considérable sur le marché de la rue.
- Dans le cadre d'une enquête en matière de stupéfiants effectuée suite à la réception d'informations, de renseignements et surveillances, une perquisition a été réalisée. Le suspect a été arrêté pour possession en vue de trafic. Les enquêteurs et patrouilleurs ont saisi 107 g de cannabis, 4,63 g de cocaïne, 125 comprimés de différentes substances, dont de la méthamphétamine, environ 300 \$ en argent, balances, listes de redevances et preuve de résidence.
- En voulant procéder à l'arrestation d'un individu pour harcèlement et intrusion, les policiers, suite à l'obtention d'un mandat de perquisition, ont procédé au démantèlement d'une serre hydroponique. Ils ont saisi 79 plants, 3,2 kg de feuillage, tamis remplis de cocottes de cannabis, branches, 10 boutures, 5 armes dont deux à autorisation restreinte.
- Suite à de l'information reçue et à l'obtention d'un mandat de perquisition, les enquêteurs et policiers ont procédé à l'arrestation des suspects pour trafic de drogue. Ils ont saisi 180 g de cannabis, 440 \$ en argent comptant, 2 cellulaires, 1 balance électronique ainsi qu'un véhicule en tant que bien infractionnel.

ACTIVITÉS DIGNES D'INTÉRÊT⁴

Voici les activités dignes d'intérêt ayant eu lieu au cours de l'année et qui n'ont pas été mentionnées dans les sections précédentes :

Programme Cisaille			
Production intérieure		Production extérieure	
Nombre de plants saisis	Nombre de kilos	Nombre de plants saisis	Nombre de kilos
1 454	58	125	0

Programme d'intervention en milieu public (PIMP)

La mise en place du projet pilote Programme d'intervention en milieu public (PIMP), visant à répondre à certains besoins de la MRC des Maskoutains, a eu lieu entre le 6 juin et le 21 juillet 2017. Une équipe composée de deux policiers s'est vue confier divers mandats, notamment afin d'assurer une présence accrue dans les parcs et les lieux publics.

En plus de ramener la quiétude dans les parcs et les espaces publics de la MRC, les agents ont procédé à 29 arrestations, ont émis 132 constats d'infraction et sont intervenus en assistance lors de la relève en place à plusieurs occasions.

Programme de cadets

La MRC des Maskoutains a accueilli deux cadets dans le cadre du Programme de cadets de la Sûreté du Québec. En effet, deux étudiants ont joint les rangs du poste de la MRC des Maskoutains, pour la période du 5 juin au 20 août 2016.

Les mandats ayant été confiés aux cadets visaient à accroître la visibilité de la Sûreté du Québec dans les municipalités qu'elle dessert, consolider les liens de confiance avec les citoyens et d'assurer une présence dans les parcs et les quartiers de la MRC, tout en participant à plusieurs programmes de prévention ou encore, d'effectuer des surveillances lors de différentes festivités.

Ainsi, les municipalités de la MRC des Maskoutains ont vu les cadets participer à divers événements : repas avec la communauté africaine à l'Église africaine de Saint-Hyacinthe, présence au camp de jour à Sainte-Madeleine, surveillance des sentiers du Parc de la Seigneurie-de-Ramezay, sans compter les surveillances à vélo et à pied qui ont eu lieu dans plusieurs municipalités.

⁴ Le total du nombre de kilos de production intérieure n'avait pas été comptabilisé dans les rapports périodiques produits au cours de l'année 2016-2017. Le total de 58 kilos a été saisi entre les mois d'avril 2016 à mars 2017.