

# RAPPORT ANNUEL D'ACTIVITÉS

---

POSTE DE LA MRC DE LA MATAPÉDIA

DE LA SÛRETÉ DU QUÉBEC

DU 1<sup>ER</sup> AVRIL 2016 AU 31 MARS 2017



## MOT DU DIRECTEUR DE POSTE

---



C'est avec plaisir que je vous présente le rapport annuel d'activités du poste de la MRC de La Matapédia de la Sûreté du Québec pour l'année financière 2016-2017. Conformément à nos engagements ainsi qu'aux priorités dégagées par le Comité de sécurité publique (CSP), nous avons poursuivi le déploiement de nos actions sur l'ensemble du territoire couvert.

On y retrouve notamment les activités réalisées en lien avec les priorités locales, les statistiques reliées à la sécurité routière, aux règlements municipaux, aux événements criminels et au traitement des cartes d'appel.

Ce rapport et ses résultats vous permettront d'assurer le suivi de la performance des services de la Sûreté du Québec.



Lepage, Steeve

## PRIORITÉS LOCALES

Voici les priorités locales identifiées par le CSP pour l'année 2016-2017 et le bilan des activités réalisées.

### **Priorité 1 : Effectuer des opérations en sécurité routière à l'intérieur des municipalités, principalement la surveillance de la vitesse en général et une attention spéciale à la circulation des transports lourds**

DESCRIPTION DES ACTIVITÉS	COMMENTAIRES	Nb ACTIVITÉS
Opérations de contrôle de la vitesse sur le territoire de la MRC.	Préoccupation quotidienne au niveau de la patrouille. Aucun outil de contrôle disponible pour le suivi du nombre d'opérations.	
Opérations ciblant les voies de circulation des transports lourds et les accès interdits.	Préoccupation quotidienne au niveau de la patrouille. Aucun outil de contrôle disponible pour le suivi du nombre d'opérations.	
Opérations nationales en sécurité routière. (5)	Opération ceinture (11 au 17 avril), opération partage de la route (9 au 15 mai), opération vitesse (6 au 12 juin), opération vacances de la construction (22 juillet au 7 août), opération distraction (26 septembre au 2 octobre).	
Opération conjointe avec les contrôleurs routiers.	Activité réalisée le 7 octobre. Un bel exemple de partenariat.	
Opération sécurité ferroviaire	Opération avec deux policiers du CN, sensibilisation aux traverses de chemin de fer versus automobilistes. (31 mars 2017)	

### **Priorité 2 : Lutte aux stupéfiants**

DESCRIPTION DES ACTIVITÉS	COMMENTAIRES	Nb ACTIVITÉS
Préoccupation constante de la patrouille lors des interventions de routine.	Possessions de stupéfiants : personnes interceptées.	
Surveillance des lieux propices à la consommation	Lors de patrouille régulière et également de la part de notre PIMS près des établissements scolaires.	
Opération majeure juin 2016 (Projet Zone)	10 arrestations et 7 perquisitions ont été réalisées. Elles ont permis de saisir 59,46 grammes de cocaïnes, 1 103 méthamphétamines, 466,47 grammes de cannabis, une somme de 5 940 \$, quatre génératrices et un véhicule en bien infractionnel. Cinq armes à feu mal entreposées ont aussi été saisies.	
Opération conjointe ministère du Revenu, septembre 2016	L'opération a permis de saisir plusieurs véhicules et objets (outils/éoliens) rapportés volés. Des accusations de possession de stupéfiants dans le but de trafic ainsi que de culture de cannabis ont également été portées.	
Drogue MRC novembre 2016	Arrestation d'un individu en possession de méthamphétamines, cigarettes de contrebande et hydromorphe.	

### **Priorité 3 : Planifier et réaliser des activités de prévention envers les aînés et des visites aux maisons de jeunes de la MRC**

DESCRIPTION DES ACTIVITÉS	COMMENTAIRES	Nb ACTIVITÉS
Conférence sur les « SEXTOS »	Polyvalente Armand St-Onge Amqui les 14 et 18 avril 2016 (sec 1 et 2)	
Rencontre de prévention dans le cadre du bal de finissants du secondaire 5 de la polyvalente Armand St-Onge Amqui.	90 étudiants rencontrés le 9 mai 2016	
Rencontre de prévention sur l'alcool au volant avec les étudiants du CEMEC.	45 étudiants rencontrés le 10 mai 2016	
Rencontre de jeunes en collaboration avec le club Optimiste vis-à-vis la sécurité/Halloween.	4 classes du primaire visitées. Octobre 2016	
Semaine de la prévention de la criminalité.	Présence du PIMS (kiosque), Polyvalente de Sayabec et Amqui les 8 et 9 novembre 2016	

DESCRIPTION DES ACTIVITÉS	COMMENTAIRES	NB ACTIVITÉS
Présence de l'agente Couturier sur le comité des aînés.	Planification des rencontres pour l'année 2017.	
Partie sportive entre des policiers et des étudiants de la polyvalente Forimont.	Initié par le PIMS, 3 parties de volley-ball sur l'heure du dîner le 24 janvier 2017 à Causapscal.	
Conférence de l'agente Couturier sur la violence et la fraude envers les aînés.	30 personnes le 28 janvier à Amqui.	
Rencontre étudiants formation professionnelle Amqui sur la fraude vs média sociaux.	15 étudiants présents le 28 février 2017.	
Préparation d'une capsule communautaire destinée aux aînés sur le sujet de l'intimidation.	Réalisé par l'agte Couturier le 14 mars à Amqui	
Rencontre sur l'intimidation	Maison des jeunes (V-B ET Sayabec) le 18 février 2017	

## DEMANDES PONCTUELLES DES ÉLUS ET DES CITOYENS

Voici les demandes ponctuelles des élus et des citoyens qui ont été adressées à la Sûreté au cours de la dernière année.

DESCRIPTION DES DEMANDES	ACTION* (V, T, C)	NB REQUÊTES	COMMENTAIRES	NB ACTIVITÉS
Traverses de piétons Amqui	c	1	Attention spéciale, prévention et répression effectuées.	1

### \*LÉGENDE

(V) en validation : Requêtes reçues et en période d'évaluation afin de confirmer si elles sont fondées ou non et si elles nécessitent des interventions spécifiques.

(T) en traitement : Requêtes validées et fondées pour lesquelles des activités sont effectuées afin de régler la problématique visée (ex. : patrouilles, surveillances, radar, etc.).

(C) clos : Requêtes qui sont résolues à la suite des activités effectuées ou qui sont non fondées.

## PRÉVENTION

Toujours en réponse aux besoins et aux réalités locales, les postes de la Sûreté tiennent des activités de prévention dans l'ensemble des municipalités qu'elle dessert, c'est-à-dire des mesures proactives et non pénales, qui ont pour but spécifique de réduire la criminalité en agissant sur les facteurs qui la déterminent, sur les circonstances et l'environnement dans lequel sont commis les délits.

La grande majorité des activités de prévention se tiennent au quotidien, dans le cadre des interventions de l'ensemble des patrouilleurs.

Voici les principales activités de prévention réalisées au cours de la dernière année :

### Activités de prévention réalisées au cours de l'année

DESCRIPTION DES ACTIVITÉS	COMMENTAIRES	NB ACTIVITÉS
Reprise du PIMS au début des classes.		
Mise à jour des cartables PRES (PIMS)		15
Pratique PRES	2016-12-16 (école primaire)	3
Voir priorité locale 3 pour le suivi au niveau des activités de prévention de la dernière année.		

# POLICE DE PROXIMITÉ

La Sûreté du Québec s'est formellement engagée dans une approche professionnelle de type communautaire.

Cette philosophie de travail comprend les cinq grands principes suivants :

- La présence familière;
- La qualité de services;
- Le partenariat;
- La consultation de la clientèle;
- La résolution de problèmes.

Cette section présente les principales activités réalisées par l'approche de police de proximité.

## Présence familière et parrainage

À la Sûreté du Québec, la présence familière s'exprime par le parrainage des municipalités.

Voici les principales activités de parrainage (rencontres et échanges avec les acteurs-clés) réalisées par nos membres cette année. Ces activités sont en lien avec les priorités locales identifiées par notre CSP.

DESCRIPTION	COMMENTAIRES	NB ACTIVITÉS
Poursuite des rencontres entre les parrains et leur élu désigné.	Une rencontre par mois est demandée par policier avec un élu ou un représentant de sa municipalité.	
Rencontre aux conseils des maires le 2017-04-19.	Directeur du CS et directeur responsable de poste.	1

## Résolution de problèmes

L'approche stratégique en résolution de problèmes (ASRP) permet d'associer des incidents autrement traités un par un, d'en dégager une compréhension globale et de rechercher des solutions durables, le tout en ayant recours aux partenaires et aux ressources des milieux affectés par des problématiques communes.

Voici l'incident traité par l'approche stratégique en résolution de problèmes au cours de la dernière année :

DESCRIPTION ET COMMENTAIRES
Poursuite du travail concernant les problèmes reliés à l'appropriation du territoire public lors de la chasse à l'orignal.
TERMINÉE. LA MÊME APPROCHE SERA RECONDUITE POUR L'AUTOMNE 2017.

## Activités communautaires réalisées au cours de l'année

DESCRIPTION ET COMMENTAIRES
Partie de balle-molle entre les policiers du poste d'Amqui et les citoyens de St-Léon. Activité organisée par la marraine de St-Léon, septembre 2016.
Activité de sécurité pour l'Halloween; patrouille et distribution de bonbons; 2016-10-31
Dîner polyvalente Amqui (Semaine prévention de la criminalité) (PIMS et directeur); 2016-11-08
Présence aux parades de Noël de St-Noël et d'Amqui; décembre 2016
Présence dans les carnivals et les activités hivernales; janvier-mars 2017
Présence du PIMS aux polyvalentes d'Amqui, Causapscal et Sayabec. intimidation et exploitation sexuelle); mars 2017
Présence école primaire de St-Léon, (atelier <i>La force de s'exprimer</i> ); mars 2017



# STATISTIQUES OPÉRATIONNELLES

---

Cette section est consacrée aux statistiques de :

- Sécurité des réseaux de transport
- Règlements municipaux
- Cartes d'appel
- Criminalité

Les résultats qui vous sont présentés dans cette section vous permettront tout particulièrement d'apprécier la performance de la Sûreté au cours de la dernière année.

Afin de mettre en perspective ces données et d'en analyser l'évolution, vous pourrez également les comparer avec la moyenne des quatre dernières années.

De plus, afin d'en faciliter l'analyse, ces données vous sont présentées à l'aide de deux types de graphiques.

Chacun des graphiques de type « histogramme » indique les résultats pour les cinq dernières années. Une ligne trace la moyenne des quatre dernières années.

Ces graphiques permettent aussi de situer les résultats de la dernière année par rapport à la **zone d'écart normal**. L'écart normal est calculé à partir de la moyenne des différences entre les données de chacune des années, avec la moyenne des quatre dernières années. Visuellement, il s'agit de la zone comprise entre les lignes « écart + » et « écart - ». Les résultats qui s'écartent de cette zone méritent une attention particulière du CSP.

Des graphiques de type « pointe de tarte » accompagnent également des histogrammes afin d'illustrer plus précisément la répartition des catégories d'événements plus préoccupants.

Notez que les données de cette section concernent l'ensemble du territoire couvert par les effectifs du poste de la MRC de La Matapédia. Les résultats pour chacune des municipalités vous sont présentés en annexes.

Statistiques extraites du Tableau de bord le : 2017-05-11

## La sécurité des réseaux de transport

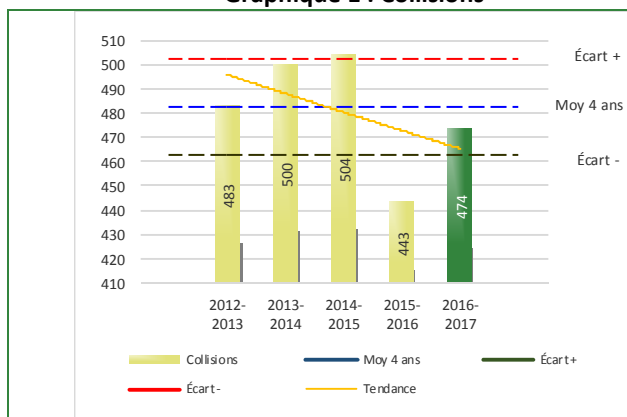
Tableau 1 Nombre de collisions et d'interventions couvertes sur le territoire excluant le réseau autoroutier, s'il y a lieu

		2012-2013	2013-2014	2014-2015	2015-2016	2016-2017	
<b>Collisions</b>							
1	Collisions mortelles	1	0	2	3	1	
	Collisions avec blessés graves	0	0	4	4	1	
	Collisions avec blessés légers	113	85	111	107	119	
	2	Autres collisions avec blessés	5	11	8	8	5
	Collisions matérielles	364	404	379	321	348	
<b>Sous-total :</b>		<b>483</b>	<b>500</b>	<b>504</b>	<b>443</b>	<b>474</b>	
<b>Interventions</b>							
3	Avertissement nautique	0	0	0	0	0	
	Capacités affaiblies	44	46	38	39	52	
	Autres crimes	98	110	108	103	93	
4	Constats provinciaux	924	934	1 383	1 342	1 182	
	Constats municipaux	459	383	418	458	386	
	Avis de vérification de véhicule routi	90	71	62	77	83	
	Avertissement	352	461	449	344	340	
<b>Sous-total :</b>		<b>1 967</b>	<b>2 005</b>	<b>2 458</b>	<b>2 363</b>	<b>2 136</b>	

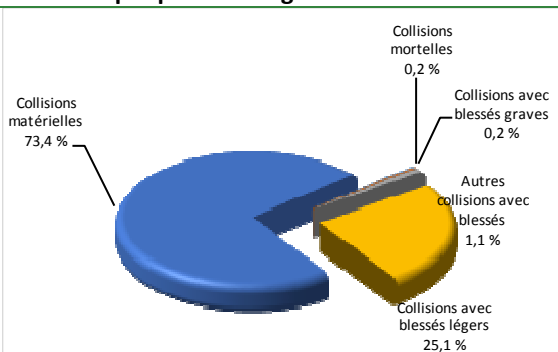
- 1 La catégorie « Collisions avec blessés » (entre blessés **graves** et blessés **légers**) est compilée depuis janvier 2014.
- 2 La catégorie « Autres collisions avec blessés » comprend les cas de collisions avec blessés hors des chemins publics.
- 3 La catégorie « Autres crimes » comprend les cas de conduite dangereuse, de poursuite, de délit de fuite, de conduite de véhicule routier pendant une interdiction (de conduire).
- 4 Avis de vérification d'un véhicule routier.

### Évolution du nombre de collisions et d'interventions au cours des dernières années depuis le 1<sup>er</sup> avril

Graphique 1 : Collisions



Graphique 2 : Catégories de collisions

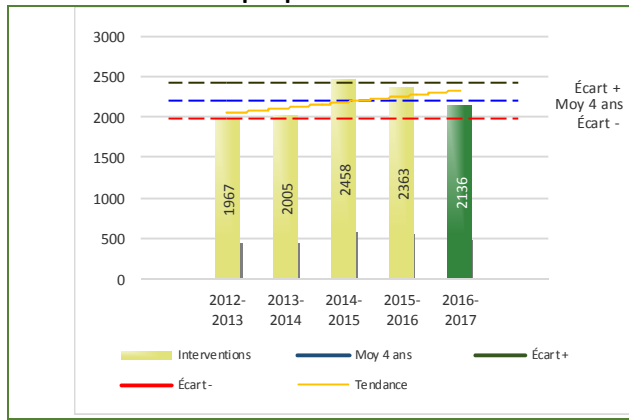


### Collisions

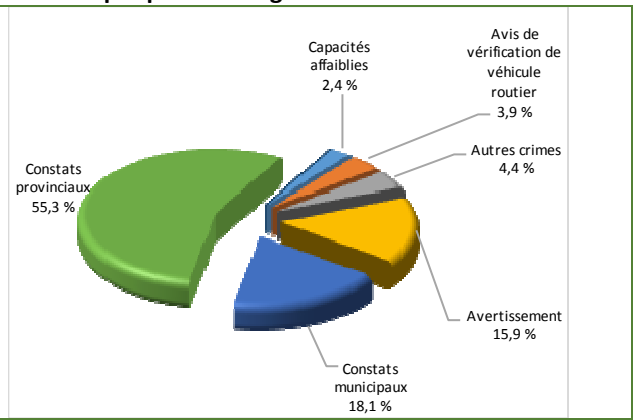
Le graphique 1 permet de constater une tendance à la baisse du bilan routier au cours des cinq dernières années. Le total des collisions de l'année courante, qui est de 474, se situe au milieu de la zone d'écart moyen. Le bilan des collisions de l'année courante démontre une amélioration significative par rapport aux années antérieures.

## Évolution du nombre de collisions et d'interventions au cours des dernières années

**Graphique 3 : Interventions**



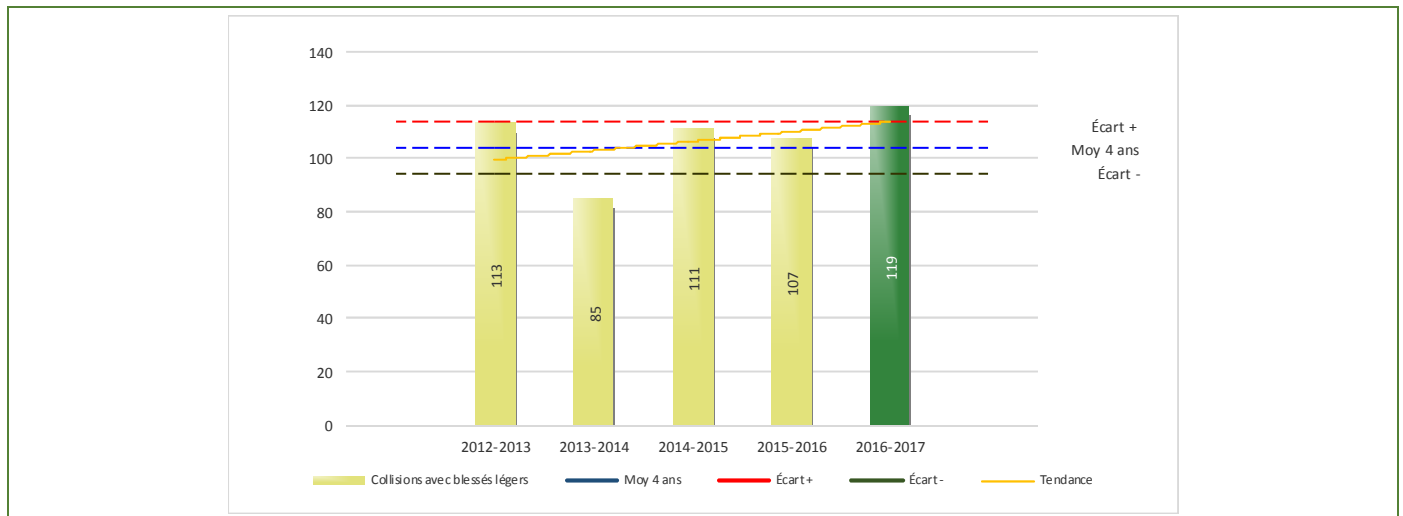
**Graphique 4 : Catégories d'interventions**



### Interventions

Le graphique 3 présente une augmentation du nombre d'interventions réalisées au cours de l'année courante par rapport aux années précédentes. Les résultats de l'année courante se situent dans la zone d'écart moyen ce qui signifie que les résultats demeurent statistiquement dans la moyenne par rapport au bilan des quatre dernières années de la MRC.

**Graphique 5 : Collisions avec blessés légers au cours des dernières années**



Le graphique 5 présente l'évolution des collisions avec blessés légers. Nous observons une augmentation de 12 interventions par rapport à l'année dernière. Cette régression contredit la tendance des quatre années précédentes. Il est à prévoir, à long terme, que l'évolution de ce type d'interventions devrait suivre la tendance actuelle qui est à la hausse pour la MRC.



## Règlements municipaux

Tableau 2 Nombre de constats émis pour infractions aux règlements municipaux sur le territoire

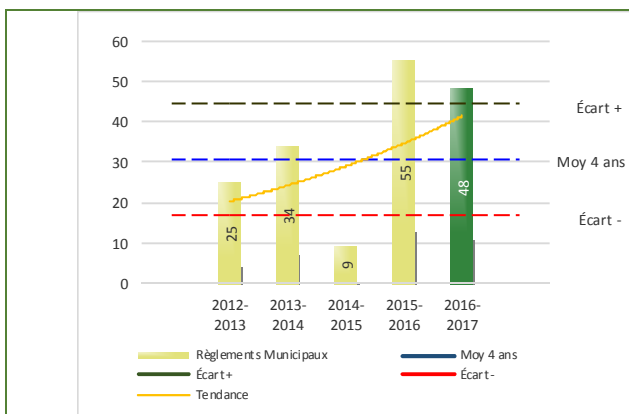
Domaine	2012-2013	2013-2014	2014-2015	2015-2016	2016-2017
1) Alarmes	0	0	0	0	1
2) Vente	0	0	0	1	0
1) 3) Circulation	14	31	2	45	35
4) Paix, bon ordre et sécurité publique	6	2	1	0	9
5) Nuisance	5	1	6	9	3
<b>Total :</b>	<b>25</b>	<b>34</b>	<b>9</b>	<b>55</b>	<b>48</b>

1 Types d'infractions de la circulation : endroits interdits, virages en « U », avertissement sonore, crissement des pneus, courses, et autres infractions impliquant des piétons, des animaux, des véhicules lourds, des véhicules d'urgence, etc.

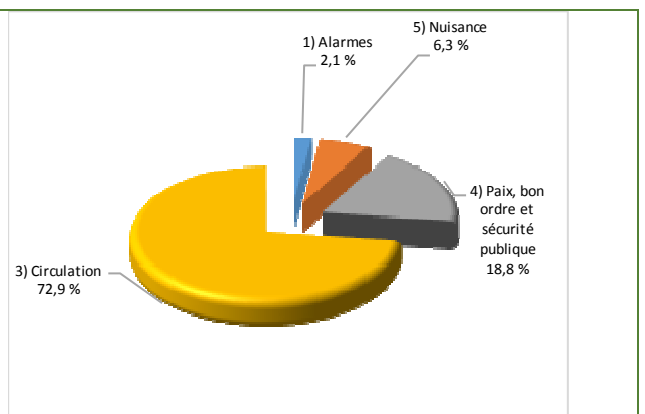
Nous constatons au tableau 2 que le nombre de constats émis pour des infractions aux règlements municipaux a connu une diminution au cours de la dernière période. Les policiers ont émis un total de 48 constats.

### Évolution du nombre de constats émis pour infraction aux règlements municipaux pour l'année courante

Graphique 6 : Règlements municipaux



Graphique 7 : Catégories d'interventions



Le graphique 6 démontre que le nombre de constats municipaux émis cette année est supérieur au nombre moyen de constats émis depuis les quatre dernières années.

Les résultats de l'année courante se situent au-dessus de l'écart supérieur. Les résultats présentent une amélioration statistiquement significative par rapport au bilan des quatre dernières années de la MRC.

## Cartes d'appel

**Tableau 3** Nombre de cartes d'appel sur le territoire au cours de l'année

	2012-2013		2013-2014		2014-2015		2015-2016		2016-2017	
Priorité 1	1 646		1 452		1 565		1 564		1 659	
Priorité 2	711		713		706		538		553	
Priorité 3	214		208		270		270		239	
<b>Total :</b>	<b>2 571</b>		<b>2 373</b>		<b>2 541</b>		<b>2 372</b>		<b>2 451</b>	
<b>Alarmes</b>	<b>Nb</b>	<b>%</b>	<b>Nb</b>	<b>%</b>	<b>Nb</b>	<b>%</b>	<b>Nb</b>	<b>%</b>	<b>Nb</b>	<b>%</b>
	299	12%	236	10%	212	8%	183	8%	178	7%

Priorité 1 : Appels de service requérant une intervention policière urgente et immédiate ou à l'intérieur d'une période de 30 minutes.

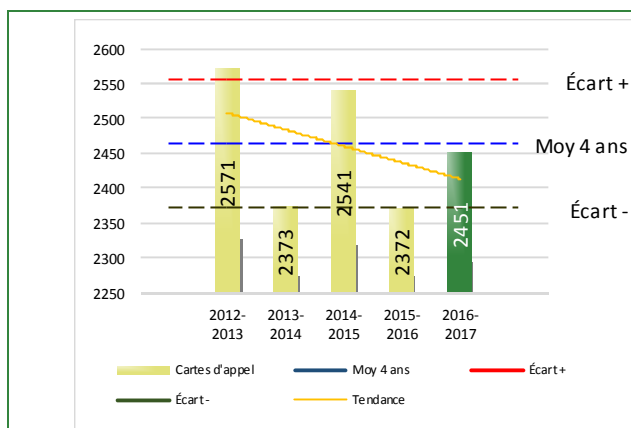
Priorité 2 : Appels de service requérant une intervention policière en différée avec déplacement d'un policier sur rendez-vous.

Priorité 3 : Prise de rendez-vous par téléphone, aucune intervention policière ou déplacement du citoyen au poste.

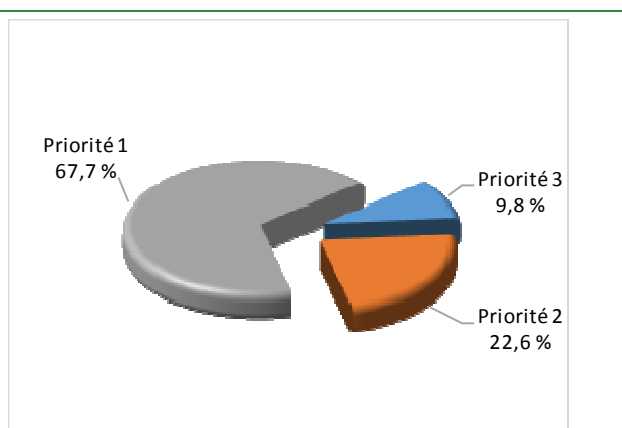
Le tableau 3 des cartes d'appel trace le portrait des données de l'année courante par catégories. Nous observons que le nombre de cartes d'appel pour les alarmes a diminué de 44 par rapport à la moyenne des quatre dernières années. Quant au nombre de cartes d'appel pour les priorités 1, il a augmenté de 95 par rapport à l'année précédente.

### Évolution du nombre de cartes d'appel au cours des dernières années

**Graphique 8 : Nombre de cartes d'appel**



**Graphique 9 : Types de priorité de cartes d'appel**



Le graphique 8 illustre la fluctuation du nombre total de cartes d'appel au cours des cinq dernières années. On constate que le nombre de cartes d'appel enregistré pour cette période se situe en dessous de la moyenne. Cependant, cet écart demeure dans la zone d'écart moyen.

## La criminalité

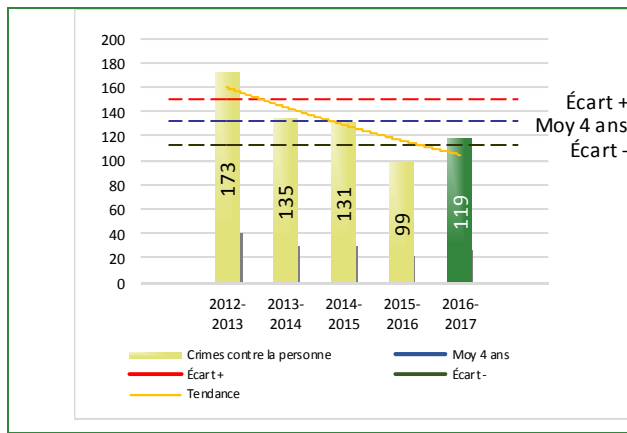
Tableau 4 Nombre de crimes contre la personne sur le territoire au cours de l'année

		2012-2013	2013-2014	2014-2015	2015-2016	2016-2017
<b>1000- Crimes contre la personne <sup>1</sup></b>						
	Infractions entraînant la mort	1	0	2	1	0
	Agressions sexuelles	19	16	19	9	13
	Voies de fait	89	65	57	50	59
	Vols qualifiés	0	0	0	0	1
<sup>2</sup>	Autres crimes contre la personne	64	54	53	39	46
	<b>Crimes contre la personne :</b>	<b>173</b>	<b>135</b>	<b>131</b>	<b>99</b>	<b>119</b>

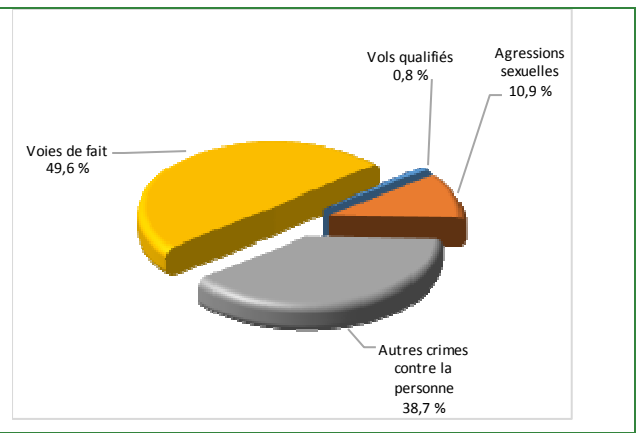
1. La section « Crimes contre la personne » présente le nombre de victimes d'actes criminels. Les sections suivantes présentent le nombre de dossiers opérationnels.
2. À titre informatif, les « Autres crimes contre la personne » incluent les cas d'enlèvement, de séquestration, d'extorsion, de profération de menaces, d'intimidation, etc.

### Évolution du nombre de crimes contre la personne au cours des dernières années

Graphique 10 : Nombre de crimes contre la personne



Graphique 11 : Catégories de crimes contre la personne



Le graphique 10 présente le nombre de crimes contre la personne au cours des cinq dernières années. On constate que la donnée de cette année se situe en dessous de la moyenne.

Les résultats de l'année courante se situent dans la zone d'écart moyen. Les résultats présentent une amélioration statistiquement significative par rapport au bilan des quatre dernières années de la MRC.

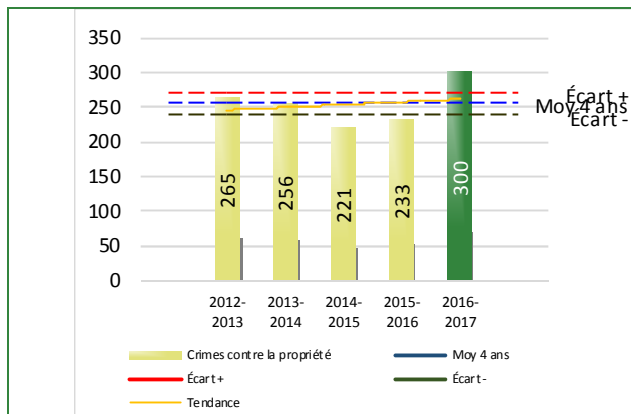
Le graphique 11 nous spécifie le nombre d'événements pour chacune des catégories des crimes contre la personne. On remarque alors que les voies de fait sont le type de crimes le plus fréquent pour cette année.

Tableau 5 Nombre de crimes contre la propriété sur le territoire au cours de l'année

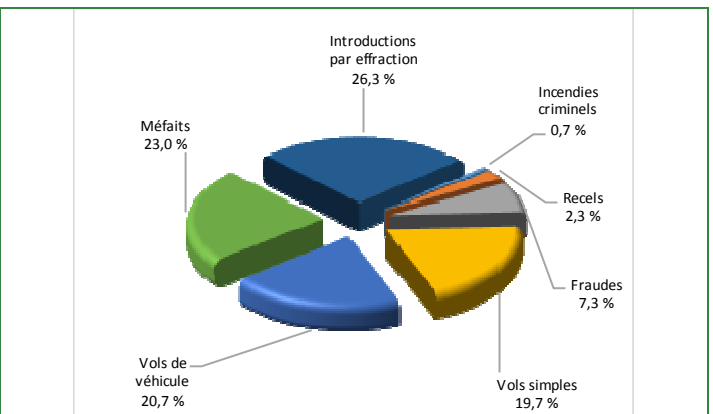
		2012-2013	2013-2014	2014-2015	2015-2016	2016-2017
<b>2000- Crimes contre la propriété</b>						
	Incendies criminels	3	2	2	1	2
	Introductions par effraction	53	69	47	56	79
	Vols simples	87	78	67	77	59
	Vols de véhicule	32	23	22	29	62
	Recels	3	6	1	5	7
	Fraudes	15	21	13	13	22
	Méfais	72	57	69	52	69
	<b>Crimes contre la propriété :</b>	<b>265</b>	<b>256</b>	<b>221</b>	<b>233</b>	<b>300</b>

## Évolution du nombre de crimes contre la propriété au cours des dernières années

Graphique 12 : Nombre de crimes contre la propriété



Graphique 13 : Catégories de crimes contre la propriété



Le graphique 12 présente les crimes contre la propriété des cinq dernières années.

Les résultats de l'année courante se au-dessus de l'écart supérieur. Les résultats accusent un recul statistiquement significatif par rapport au bilan des quatre dernières années de la MRC.

Tableau 6 Autre criminalité et interventions sur le territoire au cours de l'année

		2012-2013	2013-2014	2014-2015	2015-2016	2016-2017
<b>Autres criminalités</b>						
1	3000- Autres infractions au Code criminel	111	76	37	41	54
	4000 5000 - Loi réglementant drogues et stupéfiants	36	28	29	23	39
	6000- Infractions aux autres lois fédérales	1	8	0	0	0
	7000- Infractions aux lois provinciales	7	14	8	20	18
	<b>Autres criminalités :</b>	<b>155</b>	<b>126</b>	<b>74</b>	<b>84</b>	<b>111</b>
<b>Activités</b>						
	A- Assistanes	25	37	58	68	59
	B- Permis	14	7	18	13	17
	E- Enquêtes	184	153	159	149	132
2	F- Événements relatifs à la RACJ	25	20	31	8	22
	P- Objets perdus ou trouvés	13	7	9	10	9
3	R- Interventions policières	286	247	281	248	231
	V- Véhicules retrouvés ou remisés	42	30	25	18	21
	X- Interpellation, observation et autre	1	0	3	53	53
	<b>Activités :</b>	<b>590</b>	<b>501</b>	<b>584</b>	<b>567</b>	<b>544</b>
<b>Total criminalité et activités :</b>		<b>1 183</b>	<b>1 018</b>	<b>1 010</b>	<b>983</b>	<b>1 074</b>

- 1 La catégorie « Autres infractions au *Code criminel* » comprend différentes infractions telles : utilisation de monnaie contrefaite, avoir troublé la paix, évasion d'une garde légale, action indécente, production et distribution de porno juvénile, voyeurisme, leurre au moyen d'un ordinateur, appel téléphonique indécent, menace, incitation publique à la haine, etc.
- 2 La Régie des alcools, des courses et des jeux (RACJ).
- 3 La catégorie « Interventions policières » comprend notamment les cas suivants : plainte de bruit, chicane de famille, service d'ordre, escorte de véhicule, affaire civile, transfert de détenu et de personne en crise, assistance au public, prise d'empreintes digitales, personne en détresse, etc.

## INTERVENTIONS PAR DES UNITÉS DE SOUTIEN RÉGIONALES

---

Cette section présente les interventions réalisées sur le territoire de la MRC par d'autres unités de soutien régionales au cours de l'année. Voici les détails de ces interventions :

- Service de l'identité judiciaire (différentes scènes de crime)
- Requalification cinémomètre, requalification tir (Unité du soutien à la gendarmerie)
- Direction des enquêtes régionales Est
- Filature, maître de chien, équipe technique (perquisition Ste-Florence)

## MESURES D'URGENCE ET ÉVÉNEMENTS MAJEURS

---

Ce segment vous présente la liste des différents événements majeurs survenus au cours de l'année. Voici les événements majeurs ayant eu lieu :

- 2016-07-29 au 2016-07-31 (Fort Causap)
- 2016-08-10 au 2016-08-14 (Couverture du Grand Prix cycliste Matapédia)
- 2016-08-11 au 2016-08-14 (Fêtes des guitares Lac-au-Saumon)
- 2016-08-28 (Triathlon Amqui)
- 2016-09-24 au 2016-10-02 (Opération Panache) Couverture de la chasse à l'orignal à l'arc sur la ZEC, la Seigneurie et le territoire libre
- 2016-10-15 au 2016-10-23 (Opération Panache) Couverture de la chasse à l'orignal à la carabine sur la ZEC, la Seigneurie et le territoire libre
- Grève des ambulanciers (novembre-décembre)

## ACTIVITÉS DIGNES D'INTÉRÊT

---

Voici les activités dignes d'intérêt ayant eu lieu au cours de l'année et qui n'ont pas été mentionnées dans les sections précédentes.

- Rencontre de coordination MTQ-SQ et visionnement d'une vidéo sur OPS Dégivreur 2016 (Mesure d'urgence vs conditions météorologiques), janvier 2016
- Rencontre de coordination MTQ-SQ et ville d'Amqui concernant les événements spéciaux sur le réseau routier de la ville d'Amqui, juin 2016