

RAPPORT ANNUEL D'ACTIVITÉS

POSTE DE LA MRC DE MEMPHRÉMAGOG
DE LA SÛRETÉ DU QUÉBEC

DU 1^{ER} AVRIL 2016 AU 31 MARS 2017



MOT DU DIRECTEUR DE POSTE



C'est avec plaisir que je vous présente le rapport annuel d'activités du poste de la MRC de Memphrémagog de la Sûreté du Québec pour l'année financière 2016-2017. Conformément à nos engagements ainsi qu'aux priorités dégagées par le Comité de sécurité publique (CSP), nous avons poursuivi le déploiement de nos actions sur l'ensemble du territoire couvert.

On y retrouve notamment les activités réalisées en lien avec les priorités locales, les statistiques reliées à la sécurité routière, aux règlements municipaux, aux événements criminels et au traitement des cartes d'appel.

Ce rapport et ses résultats vous permettront d'assurer le suivi de la performance des services de la Sûreté du Québec.

J'en profite pour souligner notre engagement et notre support, tout au long de l'année, dans le projet de construction d'un nouveau poste, lequel sera partagé avec le poste autoroutier de l'Estrie. Nous collaborons pleinement avec les divers intervenants impliqués dans ce dossier afin qu'il soit prochainement mené à terme.

Le bilan dont le présent rapport fait état permet de réfléchir à l'orientation que nous avons choisie et aux actions que nous concrétiserons dans la prochaine année.

Dans notre mission d'offrir un service de qualité aux citoyens, nous continuerons à nous impliquer en police de proximité afin de maintenir ce lien si privilégié avec nos partenaires et notre clientèle.

A handwritten signature in blue ink, which appears to read "Jean-Guy Caron".

Sergent Jean-Guy Caron, responsable de poste

PRIORITÉS LOCALES

Voici les priorités locales identifiées par le CSP pour l'année 2016-2017 et le bilan des activités réalisées.

Priorité : Rencontres et échanges avec les acteurs-clés

DESCRIPTION DES ACTIVITÉS	COMMENTAIRES	NB ACTIVITÉS
Rencontres ou échanges par le parrain	Il s'agissait par exemple d'échanges avec les maires, directeurs généraux et conseillers municipaux.	N/D ¹
Rencontres ou échanges par le responsable de poste	Il s'agissait de rencontres dans les bureaux municipaux et de communications téléphoniques.	36
Programme «élu d'un jour»	Le maire du Canton de Potton a été rencontré le 23 juin 2016. En mars 2017, la nouvelle marraine de Bolton-Est a entrepris des démarches avec la mairesse de cette municipalité. Une rencontre aura lieu prochainement.	1

Priorité : Sorties à pied par les patrouilleurs

DESCRIPTION DES ACTIVITÉS	COMMENTAIRES	NB ACTIVITÉS
Sorties dans des lieux publics	Il s'agissait par exemple de sortie dans des parcs.	N/D
Sorties dans des écoles		N/D
Présence lors d'événements rassembleurs	Il pouvait s'agir d'événements festifs.	N/D

Priorité : Opérations d'impact (plus d'un véhicule de patrouille) : augmentation de la visibilité

DESCRIPTION DES ACTIVITÉS	COMMENTAIRES	NB ACTIVITÉS
Opérations de contrôle de la vitesse	Il s'agissait d'opérations impliquant plus d'un véhicule de patrouille.	N/D
Opérations ceinture	Il s'agissait d'opérations impliquant plus d'un véhicule de patrouille.	N/D
Opérations arrêt aux feux de circulation	Il s'agissait d'opérations impliquant plus d'un véhicule de patrouille.	N/D
Autres opérations	Il s'agissait d'opérations impliquant plus d'un véhicule de patrouille.	N/D

Priorité : Prévention de la criminalité

DESCRIPTION DES ACTIVITÉS	COMMENTAIRES	NB ACTIVITÉS
Patrouille	Patrouille ciblée selon l'évolution de la criminalité afin de prévenir les vols, les introductions par effraction et les méfaits.	N/D
Opération Bouture		N/D
Opération Cisaille	21 667 plants ont été saisis. Neuf arrestations pour cette opération.	N/D
Lutte aux trafiquants		N/D

¹ Pendant l'année financière 2016-2017, la Sûreté du Québec traversait une phase de renouvellement du contrat de travail de ses membres. Pendant la durée de ces négociations, le personnel d'encadrement des postes de la Sûreté a mis en place une méthode alternative de collecte d'information des activités policières. Cependant, bien que les activités ont continué à être réalisées sur le terrain, certaines données n'ont pas pu être comptabilisées pendant l'application des moyens de sensibilisation par les membres de l'APPQ. Cette note s'applique à chaque fois que la mention «N/D» est inscrite dans la colonne «nombre d'activités».

DEMANDES PONCTUELLES DES ÉLUS ET DES CITOYENS

Voici les demandes ponctuelles des élus et des citoyens qui ont été adressées à la Sûreté au cours de la dernière année.

DESCRIPTION DES DEMANDES	ACTION* (V, T, C)	Nb REQUÊTES	COMMENTAIRES	Nb ACTIVITÉS
Requête concernant la vitesse	C	1	Rue du Granit à Stanstead.	N/D
Requête concernant les VTTs	C	1	Rue Maple à Stanstead.	N/D
Arrêt obligatoire	C	1	Rue Maple, Westmount à Ayer's Cliff.	7
Camions lourds	C	1	Chemin Bel Horizon, Canton de Hatley.	N/D
VTT qui circulent et gens qui font des feux	C	1	Chemin Chartoum, Lac Parker à Eastman.	N/D

*LÉGENDE

(V) en validation : Requêtes reçues et en période d'évaluation afin de confirmer si elles sont fondées ou non et si elles nécessitent des interventions spécifiques.

(T) en traitement : Requêtes validées et fondées pour lesquelles des activités sont effectuées afin de régler la problématique visée (ex. : patrouilles, surveillances, radar, etc.).

(C) clos : Requêtes qui sont résolues à la suite des activités effectuées ou qui sont non fondées.

PRÉVENTION

Toujours en réponse aux besoins et aux réalités locales, les postes de la Sûreté tiennent des activités de prévention dans l'ensemble des municipalités qu'elle dessert, c'est-à-dire des mesures proactives et non pénales, qui ont pour but spécifique de réduire la criminalité en agissant sur les facteurs qui la déterminent, sur les circonstances et l'environnement dans lequel sont commis les délits.

La grande majorité des activités de prévention se tiennent au quotidien, dans le cadre des interventions de l'ensemble des patrouilleurs.

Voici les principales activités de prévention réalisées au cours de la dernière année :

Activités de prévention réalisées au cours de l'année

DESCRIPTION DES ACTIVITÉS	COMMENTAIRES	Nb ACTIVITÉS
Aînés	Présentation de «Senior-Aware» au club des 50 ans et plus à Ayer's Cliff.	1
Aînés	Table de concertation contre la violence faite aux aînés à laquelle dix personnes ont participé pour parler de prévention.	1
Aînés	Rencontre du ruban mauve : environ 30 personnes ont participé à cette activité de prévention pour contrer la violence envers les personnes âgées.	2
Aînés	Présentation du programme contre l'abus envers les aînés à environ 25 participants à Ayer's Cliff.	1
Aînés	Présentation dans le but de mieux assister les proches aidants de notre MRC.	1
Aînés	Présence au Forum contre la maltraitance envers les aînés de l'Estrie.	1
Aînés	Présence à une rencontre de notre MRC pour contrer l'isolement.	1
Aînés	Réunion du comité PAIR de notre MRC.	1
Insalubrités morbides	Rencontre au CLSC.	1
Jeunes	Présentation au sujet des responsabilités découlant de l'atteint de l'âge de 12 ans à Magog (cadets de la ligue navale)	1
Jeunes	Comité des 12 à 17 ans de notre MRC.	1
Sécurité	Présentation bilingue «Au volant de ma santé» à Ayer's Cliff.	1
Sécurité	Clinique de carnets d'identification d'enfants à Stanstead lors de la journée internationale des enfants disparus.	1
Sécurité	Clinique de sécurité à vélo tenue au camp de jour de North-Hatley ayant accueilli 20 participants.	1
Sécurité	Présentation du programme «Setting the P.A.C.E on Security» au C.A.P. de Beebe à environ 15 participants.	2
Sécurité	Présentation du programme Setting th P.A.C.E on Security au C.A.P. d'Ayer's Cliff à environ 15 participants.	1
Sécurité	Participation du responsable de poste au comité Vélo.	1
Sécurité	Rencontre concernant le protocole d'application de l'article 8 (garde préventive) de la <i>Loi sur la protection des personnes dont l'état mental présente un danger pour elles-mêmes ou pour autrui (Loi P-38.001)</i> .	1

POLICE DE PROXIMITÉ

La Sûreté du Québec s'est formellement engagée dans une approche professionnelle de type communautaire.

Cette philosophie de travail comprend les cinq grands principes suivants :

- La présence familière;
- La qualité de services;
- Le partenariat;
- La consultation de la clientèle;
- La résolution de problèmes.

Cette section présente les principales activités réalisées par l'approche de police de proximité.

Présence familière et parrainage

À la Sûreté du Québec, la présence familière s'exprime par le parrainage des municipalités.

Voici les principales activités de parrainage (rencontres et échanges avec les acteurs-clés) réalisées par nos membres cette année. Ces activités sont en lien avec les priorités locales identifiées par notre CSP.

DESCRIPTION	COMMENTAIRES	NB ACTIVITÉS
Rencontres de parrainage	Maires, directeurs généraux et conseillers municipaux furent rencontrés.	N/D

Résolution de problèmes

L'approche stratégique en résolution de problèmes (ASRP) permet d'associer des incidents autrement traités un par un, d'en dégager une compréhension globale et de rechercher des solutions durables, le tout en ayant recours aux partenaires et aux ressources des milieux affectés par des problématiques communes.

- Aucun incident résolu par ASRP au cours de l'année.

Activités communautaires réalisées au cours de l'année

DESCRIPTION ET COMMENTAIRES
8 avril 2016 : Tournée des bureaux municipaux pour notre collecte de sang.
13 avril 2016 : Rencontre avec le Centre d'action bénévole (CAB) de Mansonville.
28 avril 2016 : Retour auprès de Pro-Def Estrie concernant la conférence aux usagers.
2 mai 2016 : Affichage pour notre collecte de sang.
5 mai 2016 : Distribution de dépliants Héma-Québec concernant notre collecte de sang.
6 mai 2016 : Présence à l'accueil lors de notre collecte de sang.
7 mai 2016 : Participation du parrain d'Eastman lors de la journée du grand nettoyage.
15 mai 2016: Accueil des visiteurs lors du Déjeuner en Cœur.
28 mai 2016 : Balade de décapotables avec de jeunes néo-Québécois en classe de francisation.
8 juin 2016 : Distribution de rubans mauves dans les municipalités dans le cadre de la promotion d'une activité de prévention.
1 ^{er} juillet 2016 : Présence avec le véhicule communautaire à la fête du Canada à Hatley.
2 juillet 2016 : Présence avec le véhicule communautaire à la fête du Canada à Georgeville.
13 août 2016 : Ouverture de la parade et accueil d'environ 800 citoyens au Festival multiculturel de Potton.
20 août 2016 : Présentation d'un kiosque à environ 300 personnes aux festivités du village de Saint-Étienne-de-Bolton avec le véhicule Scion xB.

DESCRIPTION ET COMMENTAIRES
27 et 28 août 2016 : Participation à la foire d'Ayer's Cliff avec le poste mobile de proximité et réception des citoyens. L'événement accueillait environ mille personnes.
14 septembre 2016 : Présence lors d'une présentation des travailleurs de rue.
5 et 6 novembre 2016 : Présence au kiosque du Réseau FADOQ dans le cadre du programme « Aîné-Avisé ».
11 novembre 2016 : Présence à la parade du Souvenir de Beebe.
12 novembre 2016 : Présence à la parade du Souvenir de Hatley.
9 décembre 2016 : Sortie à une partie de hockey des Phoenix de Sherbrooke avec des jeunes d'Eastman.
17 décembre 2016 : Présence au défilé de Noël à Eastman.

STATISTIQUES OPÉRATIONNELLES

Cette section est consacrée aux statistiques de :

- Sécurité des réseaux de transport
- Règlements municipaux
- Cartes d'appel
- Criminalité

Les résultats qui vous sont présentés dans cette section vous permettront tout particulièrement d'apprécier la performance de la Sûreté au cours de la dernière année.

Afin de mettre en perspective ces données et d'en analyser l'évolution, vous pourrez également les comparer avec celles des années précédentes.

De plus, afin d'en faciliter l'analyse, ces données vous sont présentées à l'aide de deux types de graphiques.

Chacun des graphiques de type « histogramme » indique les résultats de la dernière année ainsi que ceux des quatre années précédentes. Une ligne trace la moyenne des quatre années précédentes.

Ces graphiques permettent aussi de situer les résultats de la dernière année par rapport à la **zone d'écart normal**. L'écart normal est calculé à partir de la moyenne des différences entre les données de chacune des années, avec la moyenne des quatre années précédant la dernière. Visuellement, il s'agit de la zone comprise entre les lignes « écart + » et « écart - ». Les résultats qui s'écartent de cette zone méritent une attention particulière du CSP.

Des graphiques de type « pointe de tarte » accompagnent également des histogrammes afin d'illustrer plus précisément la répartition des catégories d'événements plus préoccupants.

Un écart aux données présentées dans les rapports annuels précédents peut être attribuable à la modification du statut ou à l'évolution d'un dossier après la production du rapport annuel.

Notez également que les données de cette section concernent l'ensemble du territoire couvert par les effectifs du poste de la MRC de Memphrémagog. Les résultats pour chacune des municipalités vous sont présentés en annexes.

Statistiques extraites du Tableau de bord le : 2017-05-11

La sécurité des réseaux de transport

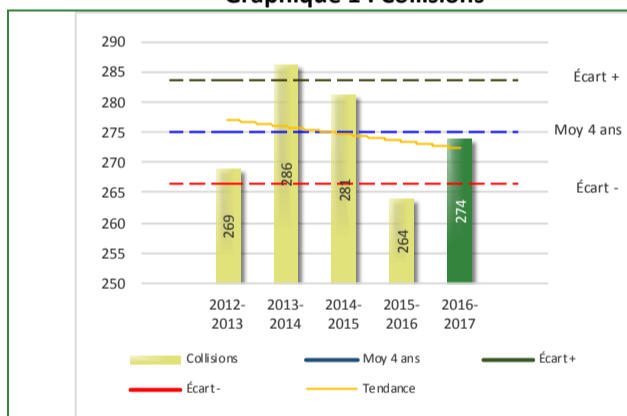
Tableau 1 Nombre de collisions et d'interventions couvertes sur le territoire excluant le réseau autoroutier, s'il y a lieu

		2012-2013	2013-2014	2014-2015	2015-2016	2016-2017
Collisions						
	Collisions mortelles	3	1	1	1	0
1	Collisions avec blessés graves	0	1	2	4	3
	Collisions avec blessés légers	67	59	59	46	53
2	Autres collisions avec blessés	0	1	0	0	1
	Collisions matérielles	199	224	219	213	217
	Sous-total :	269	286	281	264	274
Interventions						
	Avertissement nautique	17	98	74	92	85
	Capacités affaiblies	24	26	22	27	24
3	Autres crimes	27	39	31	26	34
	Constats provinciaux	1 246	1 899	2 167	1 685	1 301
	Constats municipaux	15	45	372	353	253
4	Avis de vérification de véhicule routi	22	31	57	30	13
	Avertissement	700	1 333	1 385	1 378	1 221
	Sous-total :	2 051	3 471	4 108	3 591	2 931

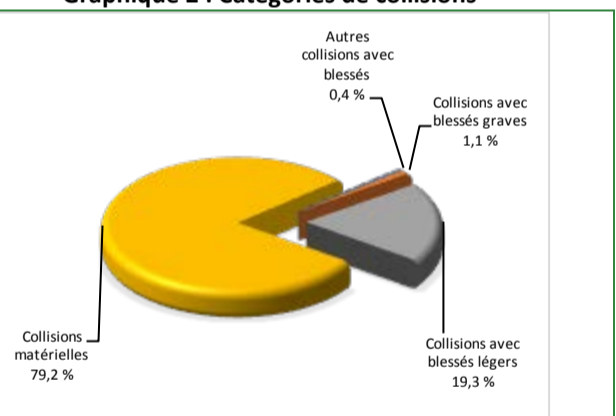
- 1 La catégorie « Collisions avec blessés » (entre blessés **graves** et blessés **légers**) est compilée depuis janvier 2014.
- 2 La catégorie « Autres collisions avec blessés » comprend les cas de collisions avec blessés hors des chemins publics.
- 3 La catégorie « Autres crimes » comprend les cas de conduite dangereuse, de poursuite, de délit de fuite, de conduite de véhicule routier pendant une interdiction (de conduire).
- 4 Avis de vérification d'un véhicule routier.

Évolution du nombre de collisions et d'interventions au cours des dernières années depuis le 1^{er} avril

Graphique 1 : Collisions



Graphique 2 : Catégories de collisions



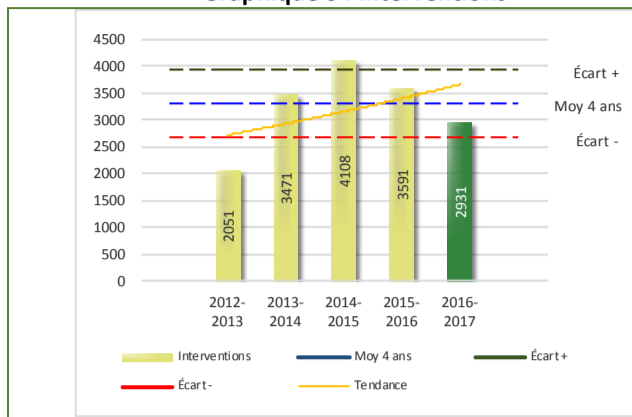
Collisions

Le graphique 1 permet de constater une tendance à la baisse du bilan routier au cours des cinq dernières années. Le total des collisions de l'année courante, qui est de 274, se situe au milieu de la zone d'écart moyen. Le bilan des collisions de l'année courante est statistiquement stable par rapport aux années antérieures.

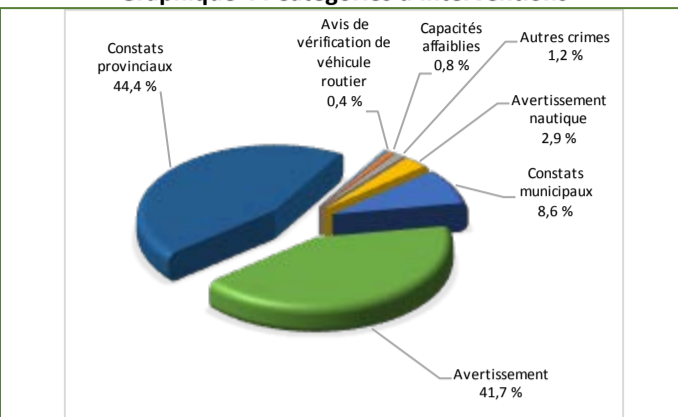
La variation la plus importante se situe au niveau des collisions avec blessés légers qui affichent une augmentation de 7 collisions par rapport à l'année précédente. Cette détérioration est en opposition avec la tendance observée pour les quatre années précédentes de ce type de collision.

Évolution du nombre de collisions et d'interventions au cours des dernières années

Graphique 3 : Interventions



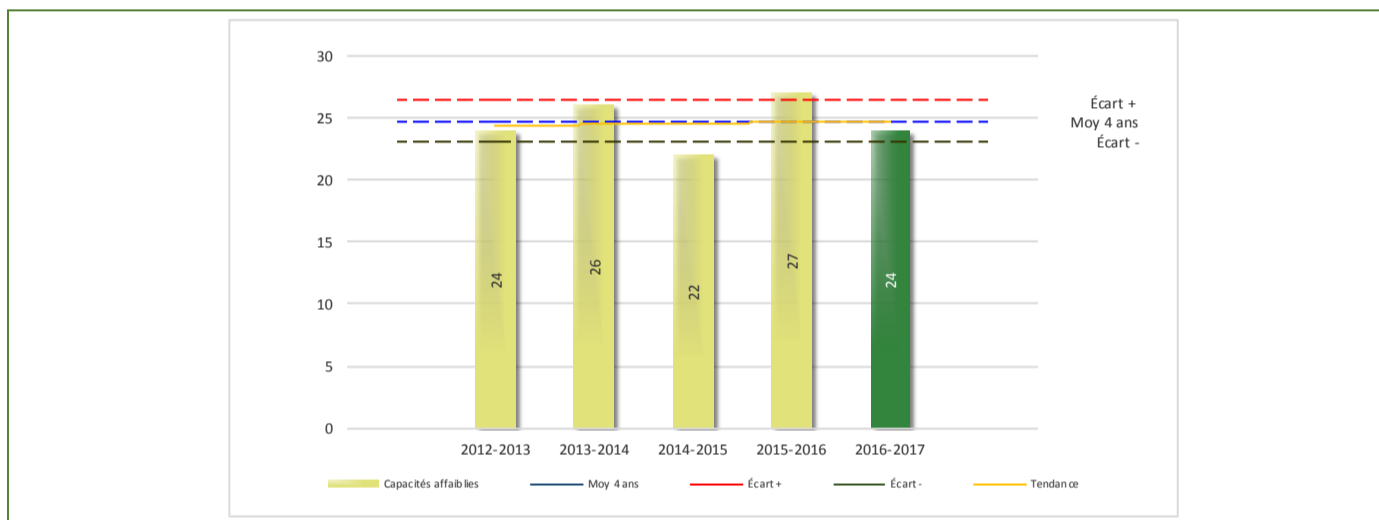
Graphique 4 : Catégories d'interventions



Interventions

Le graphique 3 présente une diminution du nombre d'interventions réalisées au cours de l'année courante par rapport aux années précédentes. Les résultats de l'année courante se situent dans la zone d'écart moyen ce qui signifie que les résultats demeurent statistiquement dans la moyenne par rapport au bilan des quatre dernières années de la MRC.

Graphique 5 : Capacités affaiblies au cours des dernières années



Le graphique 5 présente l'évolution des interventions concernant les capacités affaiblies au cours des dernières années. Nous observons une diminution de 3 interventions par rapport à l'année dernière. La tendance observée est stable.

Règlements municipaux

Tableau 2 Nombre de constats émis pour infractions aux règlements municipaux sur le territoire

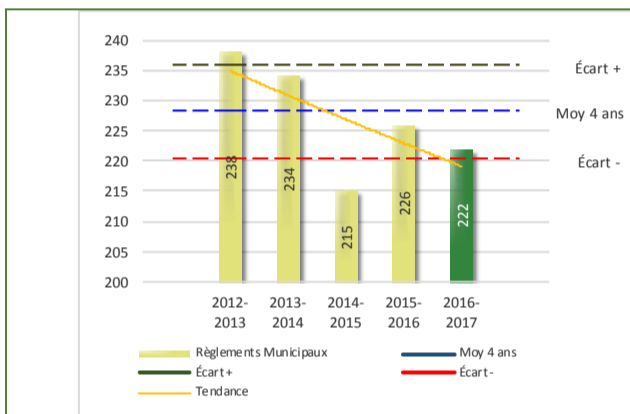
Domaine	2012-2013	2013-2014	2014-2015	2015-2016	2016-2017
1) Alarmes	40	35	101	103	147
2) Vente	0	0	0	0	1
1) 3) Circulation	176	175	84	92	52
4) Paix, bon ordre et sécurité publique	12	17	28	26	13
5) Nuisance	10	7	2	5	9
Total :	238	234	215	226	222

1 Types d'infractions de la circulation : endroits interdits, virages en « U », avertissement sonore, crissement des pneus, courses, et autres infractions impliquant des piétons, des animaux, des véhicules lourds, des véhicules d'urgence, etc.

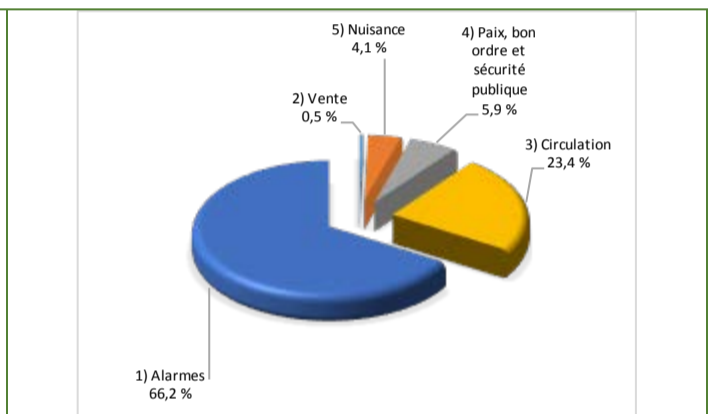
Nous constatons au tableau 2 que le nombre de constats émis pour des infractions aux règlements municipaux a connu une diminution au cours de la dernière période. Les policiers ont émis un total de 222 constats.

Évolution du nombre de constats émis pour infraction aux règlements municipaux pour l'année courante

Graphique 6 : Règlements municipaux



Graphique 7 : Catégories d'interventions



Le graphique 6 démontre que le nombre de constats pour des infractions aux règlements municipaux émis cette année est inférieur au nombre moyen de constats émis depuis les quatre dernières années.

Les résultats de l'année courante se situent dans la zone d'écart moyen. Les résultats demeurent statistiquement dans la moyenne par rapport au bilan des quatre dernières années de la MRC.

Cartes d'appel ²

Tableau 3 Nombre de cartes d'appel sur le territoire au cours de l'année

	2012-2013		2013-2014		2014-2015		2015-2016		2016-2017	
Priorité 1	2 403		2 480		2 272		1 279		1 099	
Priorité 2	693		685		659		1 356		1 544	
Priorité 3	248		281		246		423		516	
Total :	3 344		3 446		3 177		3 058		3 159	
Alarmes	Nb	%	Nb	%	Nb	%	Nb	%	Nb	%
	N/D	N/D	N/D	N/D	N/D	N/D	N/D	N/D	697	22%

Priorité 1 : Appels de service requérant une intervention policière urgente et immédiate ou à l'intérieur d'une période de 30 minutes.

Priorité 2 : Appels de service requérant une intervention policière en différée avec déplacement d'un policier sur rendez-vous.

Priorité 3 : Prise de rendez-vous par téléphone, aucune intervention policière ou déplacement du citoyen au poste.

Les graphiques 8 et 9 illustrant l'évolution du nombre de cartes d'appel au cours des dernières années ne sont pas présentés puisque l'analyse des données ne serait pas représentative. Voir note de bas de page.

² La Sûreté du Québec a modernisé ses centres de gestion des appels en 2015-2016, notamment en remplaçant le système anciennement utilisé par les préposés aux télécommunications par un nouveau système de répartition assisté par ordinateur (SRAO). Ce changement de système a entraîné un ajustement de la méthode d'extraction de données, ce qui explique une variation à la baisse du nombre de cartes d'appel en comparaison des années précédentes.

La criminalité

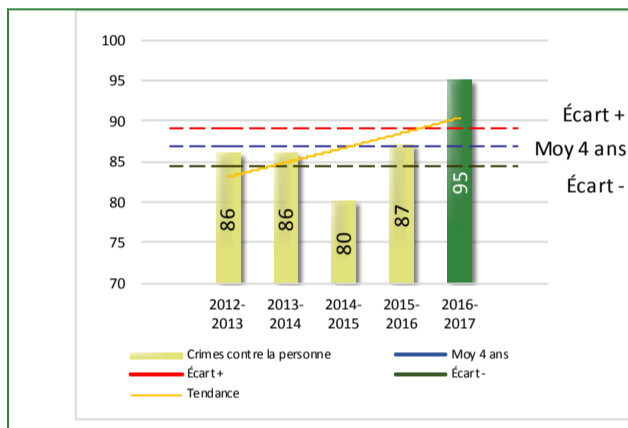
Tableau 4 Nombre de crimes contre la personne sur le territoire au cours de l'année

1000- Crimes contre la personne ¹	2012-2013	2013-2014	2014-2015	2015-2016	2016-2017
Infractions entraînant la mort	0	0	0	0	1
Agressions sexuelles	5	5	10	9	6
Voies de fait	45	38	31	39	46
Vols qualifiés	0	5	1	0	2
² Autres crimes contre la personne	36	38	38	39	40
Crimes contre la personne :	86	86	80	87	95

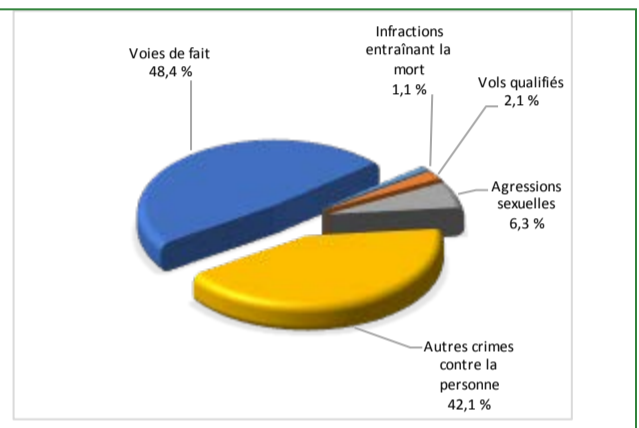
1. La section « Crimes contre la personne » présente le nombre de victimes d'actes criminels. Les sections suivantes présentent le nombre de dossiers opérationnels.
2. À titre informatif, les « Autres crimes contre la personne » incluent les cas d'enlèvement, de séquestration, d'extorsion, de profération de menaces, d'intimidation, etc.

Évolution du nombre de crimes contre la personne au cours des dernières années

Graphique 10 : Nombre de crimes contre la personne



Graphique 11 : Catégories de crimes contre la personne



Le graphique 10 présente le nombre de crimes contre la personne au cours des cinq dernières années. On constate que la donnée de cette année se situe au-dessus de la moyenne.

Les résultats de l'année courante se situent au-dessus de l'écart supérieur. Les résultats accusent un recul statistiquement significatif par rapport au bilan des quatre dernières années de la MRC.

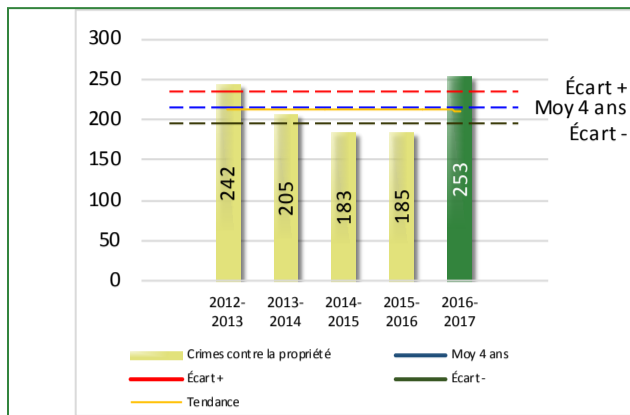
Le graphique 11 nous spécifie le nombre d'événements pour chacune des catégories des crimes contre la personne. On remarque alors que les voies de fait sont le type de crime le plus fréquent pour cette année.

Tableau 5 Nombre de crimes contre la propriété sur le territoire au cours de l'année

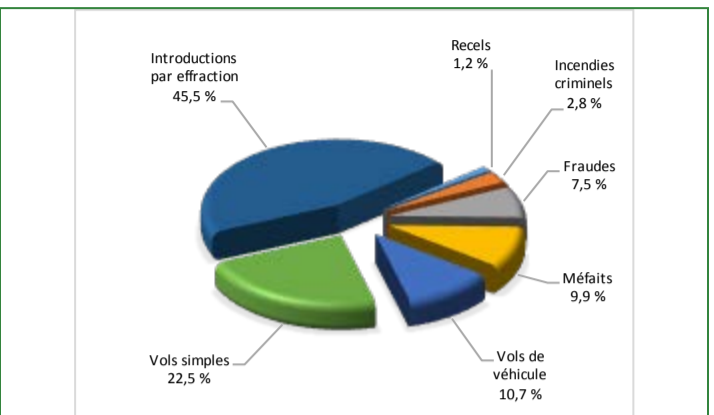
2000- Crimes contre la propriété	2012-2013	2013-2014	2014-2015	2015-2016	2016-2017
Incendies criminels	6	10	6	2	7
Introductions par effraction	81	59	74	71	115
Vols simples	79	59	46	41	57
Vols de véhicule	27	32	20	21	27
Recels	3	3	1	2	3
Fraudes	8	12	11	17	19
Méfais	38	30	25	31	25
Crimes contre la propriété :	242	205	183	185	253

Évolution du nombre de crimes contre la propriété au cours des dernières années

Graphique 12 : Nombre de crimes contre la propriété



Graphique 13 : Catégories de crimes contre la propriété



Le graphique 12 présente les crimes contre la propriété des cinq dernières années.

Les résultats de l'année courante se situent au-dessus de l'écart supérieur. Les résultats accusent un recul statistiquement significatif par rapport au bilan des quatre dernières années de la MRC.

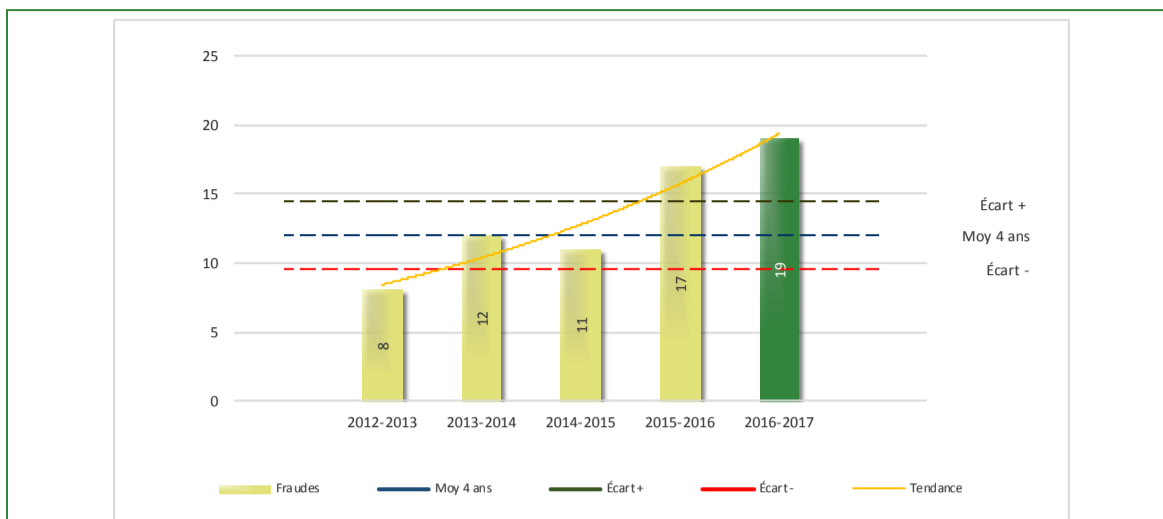
Le graphique 13 nous spécifie le nombre d'événements pour chacune des catégories de crimes contre la propriété. On remarque alors que les introductions par effraction sont le type de crime le plus fréquent au cours de l'année. On peut expliquer cette situation par le fait que ce type de crime est souvent répété par un même individu ou par un même groupe d'individus. Il en résulte une vague d'introductions par effraction : le nombre de crimes commis de ce même type augmente donc comparativement à ceux des autres types.

Tableau 6 Autre criminalité et interventions sur le territoire au cours de l'année

		2012-2013	2013-2014	2014-2015	2015-2016	2016-2017
Autres criminalités						
1	3000- Autres infractions au Code criminel	38	32	14	22	16
	4000 5000 - Loi réglementant drogues et stupéfiants	25	21	22	25	33
	6000- Infractions aux autres lois fédérales	0	1	0	1	0
	7000- Infractions aux lois provinciales	5	17	14	12	7
	Autres criminalités :	68	71	50	60	56
Activités						
	A- Assistances	27	23	16	15	22
	B- Permis	2	6	11	6	6
	E- Enquêtes	49	75	73	68	85
2	F- Événements relatifs à la RACJ	27	32	26	26	18
	P- Objets perdus ou trouvés	16	14	15	6	4
3	R- Interventions policières	177	166	156	184	157
	V- Véhicules retrouvés ou remisés	28	18	26	22	15
	X- Interpellation, observation et autre	3	37	51	38	17
	Activités :	329	371	374	365	324
Total criminalité et activités :		725	733	687	697	728

- 1 La catégorie « Autres infractions au *Code criminel* » comprend différentes infractions telles : utilisation de monnaie contrefaite, avoir troublé la paix, évasion d'une garde légale, action indécente, production et distribution de porno juvénile, voyeurisme, leurre au moyen d'un ordinateur, appel téléphonique indécent, menace, incitation publique à la haine, etc.
- 2 La Régie des alcools, des courses et des jeux (RACJ).
- 3 La catégorie « Interventions policières » comprend notamment les cas suivants : plainte de bruit, chicane de famille, service d'ordre, escorte de véhicule, affaire civile, transfert de détenu et de personne en crise, assistance au public, prise d'empreintes digitales, personne en détresse, etc.

GRAPHIQUE 14 : FRAUDES AU COURS DE L'ANNÉE



Le graphique 14 démontre que le nombre de fraudes de cette année est supérieur au nombre moyen de fraudes depuis les quatre dernières années.

Ce type de crime présente une forte augmentation par rapport aux années antérieures. Cette variation s'explique par l'augmentation marquée des fraudes par internet, notamment celles de type «sentimentales», «hameçonnage» et «rançongiciels» qui, malgré la sensibilisation, sont difficiles à contrôler. En effet, les fraudeurs sont de plus en plus astucieux et créatifs et œuvre souvent à partir de l'étranger ce qui complexifie les enquêtes et les interventions.

INTERVENTIONS EN MILIEU SCOLAIRE

Cette section présente les différentes interventions réalisées en milieu scolaire.

- Remise du matériel de prévention contre l'exploitation sexuelle des enfants dans les écoles francophones.
- Présentation sur l'acceptation des différences à la Polyvalente de Magog.
- Présentation de «Gang de Choix» à l'école francophone d'Ayer's Cliff
- Trois réunions du comité contre la violence de l'école francophone d'Ayer's Cliff.
- Présentation sur «prendre des responsabilités et les offres de drogues» faite à 6 participants âgés entre 10 et 12 ans.
- Relais pour contrer la violence de l'école francophone d'Ayer's Cliff ayant compté environ 150 participants.
- Rencontre d'un groupe d'intervenants, d'un jeune de l'école primaire francophone d'Ayer's Cliff, ainsi que de sa mère, à la suite de problèmes survenus dans et autour de l'école.
- Présentation de «Géni-vélo» à l'école anglophone de Stanstead.
- Présence lors d'une grande activité de sécurité à bicyclette à l'école Sunnyside à Stanstead.
- Présence lors d'une activité de vélo à l'école d'Eastman.
- Présence lors de la fête d'entrée à l'école francophone d'Ayer's Cliff à laquelle environ 250 personnes ont participé. Le sergent nous représentant a entre autres agi comme gardien de soccer.
- Pratiques de confinement barricadé avec les élèves et le personnel scolaire de l'école primaire de North Hatley.
- Présentation sur l'usage adéquat du 911 à l'école Sunnyside à Stanstead.

INTERVENTIONS PAR DES UNITÉS DE SOUTIEN RÉGIONALES

Cette section présente les interventions réalisées sur le territoire de la MRC par d'autres unités de soutien régionales au cours de l'année. Voici les détails de ces interventions (date, le nombre de policiers impliqués, nombre heures où ils ont été présents ainsi que le nom des unités qui sont intervenues).

- 2013 à 2016 : opération Muraille. Environ 500 policiers et civils de différents services, soit la Sûreté du Québec, les services de police des villes de Sherbrooke, Granby et Magog ainsi que la Police provinciale de l'Ontario, furent impliqués dans ce démantèlement d'un réseau de trafic de stupéfiants relié au crime organisé ayant touché, entre autres, la région de Stukely-Sud. Cette opération initiée par l'Escouade régionale mixte (ERM) de Granby en août 2013 a mené à 56 perquisitions, 50 arrestations et à la saisie de 30 véhicules effectuées en 2016.
- Avril et mai 2016 : lors d'un incendie criminel, un technicien en scène d'incendie est intervenu afin d'établir la cause et de recueillir de la preuve.
- Juin et juillet 2016 : intervention des techniciens en scènes de crime dans divers dossiers afin de recueillir de la preuve.
- Octobre et novembre 2016 : le dossier d'une personne suicidaire par arme à feu a nécessité la présence du groupe d'intervention tactique, d'un maître-chien et du Service des enquêtes sur les crimes majeurs dans le secteur d'Eastman.
- Décembre 2016 et janvier 2017 :
 - Opération Mustang : une perquisition a eu lieu à Potton le 22 décembre 2016 concernant de la drogue de synthèse. Il y a eu cinq perquisitions en même temps relativement dans ce réseau. Les partenaires ayant participé étaient le Service d'identité judiciaire, l'Unité d'urgence, l'Équipe spécialisée en drogue de synthèse (ESDS) et l'Escouade régionale mixte (ERM), impliquant au total 35 enquêteurs. Cinq personnes ont été arrêtées pour production de stupéfiant fait à base de fentanyl. Plusieurs objets ont été saisis, soit : deux presses carrouselles, deux mélangeurs industriels, 28 sacs de cellulose microcristalline et plusieurs sacs de précurseurs servant à la production de drogue de synthèse.
 - Une perquisition a eu lieu à Mansonville le 18 janvier 2017 concernant le trafic de cannabis. Un maître-chien s'est déplacé, deux suspects ont été arrêtés et près de 700 grammes de cannabis, quelques grammes de résine, une balance, une arme et des munitions ont été saisis.
- Février et mars 2017 : trois interventions ont nécessité la présence de six motoneigistes pour une durée totale de 66 heures.

MESURES D'URGENCE ET ÉVÉNEMENTS MAJEURS

Ce segment vous présente la liste des différents événements majeurs survenus au cours de l'année. Voici les événements majeurs ayant eu lieu :

- À l'Abbaye St-Benoit, un pensionnaire a répandu un irritant chimique dans les couloirs de l'établissement. Le suspect fut arrêté et relâché. Le lendemain un paquet ayant l'apparence d'une bombe fut trouvé dans la chapelle et le suspect a été arrêté de nouveau.
- Une perquisition a été faite sur le chemin de Bolton Centre, suite à la vague d'introductions par effraction survenues à Potton, Bolton Est, Eastman et Stukely Sud. Un suspect fut arrêté, et plusieurs objets reliés aux vols ainsi qu'un véhicule ont été saisis.
- Un vol qualifié et un vol de VTT ont eu lieu à Stanstead. La victime, un homme de 69 ans, s'est rendu compte du vol sur le fait et lorsqu'il a voulu s'interposer, il a été frappé. Ses blessures ont nécessité 14 points de suture. Les deux suspects ont été arrêtés.

ACTIVITÉS DIGNES D'INTÉRÊT

- Aucune activité digne d'intérêt qui n'ait pas été mentionnée dans les sections précédentes.