

# RAPPORT ANNUEL D'ACTIVITÉS

---

POSTE DE LA MRC DE RIMOUSKI-NEIGETTE

DE LA SÛRETÉ DU QUÉBEC

DU 1<sup>ER</sup> AVRIL 2016 AU 31 MARS 2017



## MOT DU DIRECTEUR DE POSTE

---



C'est avec plaisir que je vous présente le rapport annuel d'activités du poste de la MRC de Rimouski-Neigette de la Sûreté du Québec pour l'année financière 2016-2017. Conformément à nos engagements ainsi qu'aux priorités dégagées par le Comité de sécurité publique (CSP), nous avons poursuivi le déploiement de nos actions sur l'ensemble du territoire couvert.

On y retrouve notamment les activités réalisées en lien avec les priorités locales, les statistiques reliées à la sécurité routière, aux règlements municipaux, aux événements criminels et au traitement des cartes d'appel.

Ce rapport et ces résultats vous permettront d'assurer le suivi de la performance des services de la Sûreté du Québec.

A handwritten signature in black ink that reads "Steve Bouillon". The signature is written in a cursive, flowing style.

Steve Bouillon, lieutenant

## PRIORITÉS LOCALES

Voici les priorités locales identifiées par le CSP pour l'année 2016-2017 et le bilan des activités réalisées.

### Priorité : Activités en sécurité routière à l'intérieur des municipalités

DESCRIPTION DES ACTIVITÉS	COMMENTAIRES	NB ACTIVITÉS
Intervention sur les réseaux municipaux	Compilation pour l'ensemble des municipalités de la MRC	5 528

### Priorité : Lutte à la consommation de stupéfiants

DESCRIPTION DES ACTIVITÉS	COMMENTAIRES	NB ACTIVITÉS
Arrestations - Loi réglementant les drogues et stupéfiants	Diverses saisies par les patrouilleurs et les enquêteurs	131

### Priorité : Présence policière dans les lieux d'attroupement

DESCRIPTION DES ACTIVITÉS	COMMENTAIRES	NB ACTIVITÉS
Présence des policiers dans les parcs/lieux d'attroupement	Présences dans les lieux publics de la MRC	170

## DEMANDES PONCTUELLES DES ÉLUS ET DES CITOYENS

Voici les demandes ponctuelles des élus et des citoyens qui ont été adressées à la Sûreté au cours de la dernière année.

DESCRIPTION DES DEMANDES	ACTION* (V, T, C)	NB REQUÊTES	COMMENTAIRES	NB ACTIVITÉS
Requête en sécurité routière	C	1	Jonction 232 et St-Germain Ouest	
Rue des Flandres	T	3	Requête pour vitesse	
Boulevard Ste-Anne	C	1	Requête en sécurité routière	
Coopérative agricole du Bic	C	1	Requête en matière criminelle	
École Rose-des-vents	C	1	Requête en matière criminelle	
Route 234/232	C	1	Requête pour vitesse	
Avenue Belzile	T	2	Requête pour vitesse	
5 <sup>e</sup> Avenue	C	1	Requête pour vitesse	
Centre polyvalent des aînés	C	1	Requête en matière criminelle	
3 <sup>e</sup> Rang Ouest (Chemin Simon St-Fabien)	C	1	Requête CSR/ véhicule hors route	

#### \*LÉGENDE

(V) en validation : Requêtes reçues et en période d'évaluation afin de confirmer si elles sont fondées ou non et si elles nécessitent des interventions spécifiques.

(T) en traitement : Requêtes validées et fondées pour lesquelles des activités sont effectuées afin de régler la problématique visée (ex. : patrouilles, surveillances, radar, etc.).

(C) clos : Requêtes qui sont résolues à la suite des activités effectuées ou qui sont non fondées.

# PRÉVENTION

Toujours en réponse aux besoins et aux réalités locales, les postes de la Sûreté tiennent des activités de prévention dans l'ensemble des municipalités qu'elle dessert, c'est-à-dire des mesures proactives et non pénales, qui ont pour but spécifique de réduire la criminalité en agissant sur les facteurs qui la déterminent, sur les circonstances et l'environnement dans lequel sont commis les délits.

La grande majorité des activités de prévention se tiennent au quotidien, dans le cadre des interventions de l'ensemble des patrouilleurs.

Voici les principales activités de prévention réalisées au cours de la dernière année :

## Activités de prévention réalisées au cours de l'année

DESCRIPTION DES ACTIVITÉS	COMMENTAIRES	NB ACTIVITÉS
PROJET IMPACT	Présentation devant plus de 700 étudiants au Colisée de Rimouski.	4
KIOSQUE ET PRÉSENTATION SUR LA SÉCURITÉ À VÉLO	École Paul-Hubert et Commission scolaire des Phares.	1
ARTICLES DE JOURNAUX	Journaux municipaux et médias régionaux.	12
INTERVENTIONS DANS LES ÉCOLES	Divers sujets sur les drogues, la sécurité à vélo, cybercriminalité.	94
INTERVENTIONS AVEC LES PARTENAIRES	Diverses rencontres et échanges d'information entre les partenaires.	70
SIÉGER SUR DES COMITÉS	Comités divers, CSP, Ville à pied à vélo, circulation, écoles.	43
KIOSQUE BAL DES FINISSANTS (ALCOOL AU VOLANT)	Tournée « Party sans déraper » (Nez-Rouge) prévention alcool au volant dans les écoles.	6
CAMPS DE JOUR	Divers sujets : inconnus, réseaux sociaux, expliquer le métier de policier. 350 jeunes rencontrés.	15
RENCONTRE DE DIRECTION DES ÉCOLES	Mise à jour du cartable (PRES), offre de service.	21
TOURNÉE DES STATIONS-SERVICE	Un nouveau document a été présenté aux responsables des stations-service de notre secteur pour prévenir le vol d'essence.	2
ACCUEIL D'ÉTUDIANT ÉTRANGER DE L'UQAR	Visite du poste de la SQ, échange d'information sur les lois et les règlements en vigueur ici.	2
PRÉSENTATION DU PROGRAMME AÎNÉ AVISÉ	Présentation devant 20 résidents du pavillon l'Héritage de St-Anaclet.	11
CONFÉRENCE SUR L'INTIMIDATION DONNÉE AUX EMPLOYÉS DU MINISTÈRE DU REVENU (CANADA)	Conférence sur l'intimidation auprès des jeunes, comment intervenir auprès de nos jeunes.	15
CONFÉRENCE SUR LA CYBERINTIMIDATION	Rencontre avec les cadets de l'air.	25

# POLICE DE PROXIMITÉ

La Sûreté du Québec s'est formellement engagée dans une approche professionnelle de type communautaire.

Cette philosophie de travail comprend les cinq grands principes suivants :

- La présence familiale;
- La qualité de services;
- Le partenariat;
- La consultation de la clientèle;
- La résolution de problèmes.

Cette section présente les principales activités réalisées par l'approche de police de proximité.

## Présence familiale et parrainage

À la Sûreté du Québec, la présence familiale s'exprime par le parrainage des municipalités.

Voici les principales activités de parrainage (rencontres et échanges avec les acteurs-clés) réalisées par nos membres cette année. Ces activités sont en lien avec les priorités locales identifiées par notre CSP.

DESCRIPTION	COMMENTAIRES	NB ACTIVITÉS
Rencontre des élus désignés, maires, DG, acteurs-clés.	Rencontres exécutées par les parrains, la coordonnatrice en relations communautaires et le directeur.	75

## Résolution de problèmes

L'approche stratégique en résolution de problèmes (ASRP) permet d'associer des incidents autrement traités un par un, d'en dégager une compréhension globale et de rechercher des solutions durables, le tout en ayant recours aux partenaires et aux ressources des milieux affectés par des problématiques communes.

Voici les incidents traités par l'approche stratégique en résolution de problèmes au cours de la dernière année :

DESCRIPTION ET COMMENTAIRES
District Rimouski Est : rencontre avec la conseillère du district, un représentant des citoyens, le directeur du poste et l'agente en relations communautaires pour discuter de diverses problématiques en sécurité publique.

## Activités communautaires réalisées au cours de l'année

DESCRIPTION ET COMMENTAIRES
Activités en relation avec la communauté et prévention :
- Journée de la jonquille
- Projet IMPACT
- Kiosque de sensibilisation dans les écoles
- Grand-MC Don
- Collecte de Sang de la Sûreté
- Présence et distribution de dépliants d'information lors de différentes activités : (vol dans véhicule, ceinture de sécurité, sièges d'auto pour enfants, déplacements à vélo ou à pied, vitesse, alcool au volant, culture de cannabis)
- Présence aux Grandes fêtes Telus
- Présence à la Fête nationale.
- Présence fête à St-Robert
- Présence à la Marina
- Présence pour attroupement de jeunes au Centre communautaire du quartier Nazareth
- Kiosque sièges d'auto pour enfants quartier de Bic
- Rencontre d'étudiants en travail social de l'UQAR
- Kiosque pour les étudiants étrangers à l'UQAR pour la rentrée session d'hiver
- Déjeuner des agents de la paix
- Activités de sensibilisation près de l'école St-Arsène, St-Yves, St-Pie X et Ste-Odile
- Présentation du programme Aîné-Avisé aux membres du comité CAMPA.

DESCRIPTION ET COMMENTAIRES
- Rencontre d'accueil d'étudiants étrangers de l'UQAR.
- Présence à la conférence de presse pour lancer la campagne d'opération Nez-Rouge.
- Présence dans les écoles (Paul-Hubert, Cégep, CFRN, IMQ et l'UQAR) pour la tournée « Party sans dérapier » dans le cadre d'opération Nez-Rouge.
- Activité de prévention en sécurité routière près des écoles St-Yves et Beaux-Séjours.
- Participation à la guignolée des médias.
- Participation à la fête de Noël pour les jeunes démunis en compagnie de Polixe.
- Participation à Opération Nez-Rouge
Comités de travail :
- Comité de circulation
- CAMPA (Maltraitance des aînés)
- Comité de suivi mobilité active
- Comité Action bénévoles
- Comité sur la sécurité scolaire
- Comité sur l'offre de service Programme Police Jeunesse (SQ Montréal)
- Comité Santé mentale
- Comité de travail sur les drogues
- Comité CLSC et COSMOS (Outils pour les jeunes)
- Comité opération Nez-Rouge
- Comité Projet IMPACT
- Comité du déjeuner des agents de la paix

## STATISTIQUES OPÉRATIONNELLES

Cette section est consacrée aux statistiques de :

- Sécurité des réseaux de transport
- Règlements municipaux
- Cartes d'appel
- Criminalité

Les résultats qui vous sont présentés dans cette section vous permettront tout particulièrement d'apprécier la performance de la Sûreté au cours de la dernière année.

Afin de mettre en perspective ces données et d'en analyser l'évolution, vous pourrez également les comparer avec la moyenne des quatre dernières années.

De plus, afin d'en faciliter l'analyse, ces données vous sont présentées à l'aide de deux types de graphiques.

Chacun des graphiques de type « histogramme » indique les résultats pour les cinq dernières années. Une ligne trace la moyenne des quatre dernières années.

Ces graphiques permettent aussi de situer les résultats de la dernière année par rapport à la **zone d'écart normal**. L'écart normal est calculé à partir de la moyenne des différences entre les données de chacune des années, avec la moyenne des quatre dernières années. Visuellement, il s'agit de la zone comprise entre les lignes « écart + » et « écart - ». Les résultats qui s'écartent de cette zone méritent une attention particulière du CSP.

Des graphiques de type « pointe de tarte » accompagnent également des histogrammes afin d'illustrer plus précisément la répartition des catégories d'événements plus préoccupants.

Notez que les données de cette section concernent l'ensemble du territoire couvert par les effectifs du poste de la MRC de Rimouski-Neigette. Les résultats pour chacune des municipalités vous sont présentés en annexes.

Statistiques extraites du Tableau de bord le : 2017-05-11

## La sécurité des réseaux de transport

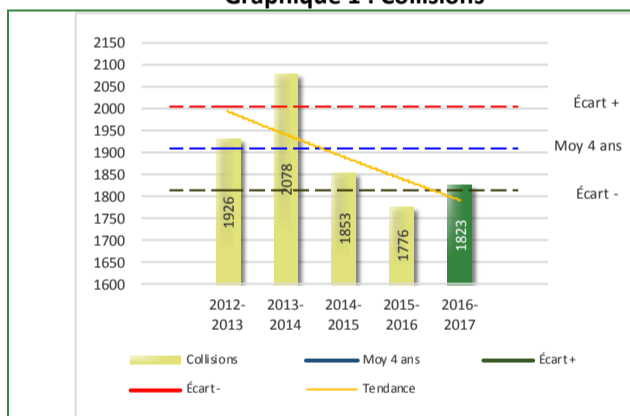
**Tableau 1** Nombre de collisions et d'interventions couvertes sur le territoire excluant le réseau autoroutier, s'il y a lieu

		2012-2013	2013-2014	2014-2015	2015-2016	2016-2017
<b>Collisions</b>						
	Collisions mortelles	7	4	3	5	3
1	Collisions avec blessés graves	0	4	4	2	8
	Collisions avec blessés légers	246	283	237	255	227
2	Autres collisions avec blessés	7	9	3	9	17
	Collisions matérielles	1 666	1 778	1 606	1 505	1 568
	<b>Sous-total :</b>	<b>1 926</b>	<b>2 078</b>	<b>1 853</b>	<b>1 776</b>	<b>1 823</b>
<b>Interventions</b>						
	Avertissement nautique	8	5	13	0	0
	Capacités affaiblies	133	134	112	128	76
3	Autres crimes	504	491	437	437	439
	Constats provinciaux	2 674	2 197	1 589	1 068	1 587
	Constats municipaux	3 273	3 710	3 266	2 814	3 306
4	Avis de vérification de véhicule routier	479	301	210	187	204
	Avertissement	1 559	1 332	958	894	1 060
	<b>Sous-total :</b>	<b>8 630</b>	<b>8 170</b>	<b>6 585</b>	<b>5 528</b>	<b>6 672</b>

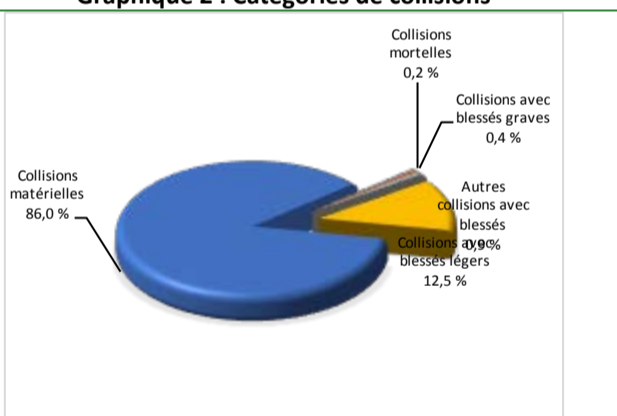
- 1 La catégorie « Collisions avec blessés » (entre blessés **graves** et blessés **légers**) est compilée depuis janvier 2014.
- 2 La catégorie « Autres collisions avec blessés » comprend les cas de collisions avec blessés hors des chemins publics.
- 3 La catégorie « Autres crimes » comprend les cas de conduite dangereuse, de poursuite, de délit de fuite, de conduite de véhicule routier pendant une interdiction (de conduire).
- 4 Avis de vérification d'un véhicule routier.

### Évolution du nombre de collisions et d'interventions au cours des dernières années depuis le 1<sup>er</sup> avril

**Graphique 1 : Collisions**



**Graphique 2 : Catégories de collisions**



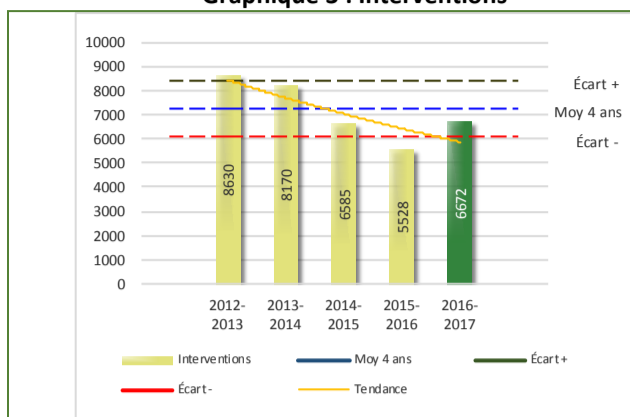
### Collisions

Le graphique 1 permet de constater une tendance à la stagnation du bilan routier au cours des cinq dernières années. Le total des collisions de l'année courante, qui est de 1823, se situe en dessous de l'écart moyen inférieur. Le bilan des collisions de l'année courante est statistiquement stable par rapport aux années antérieures.

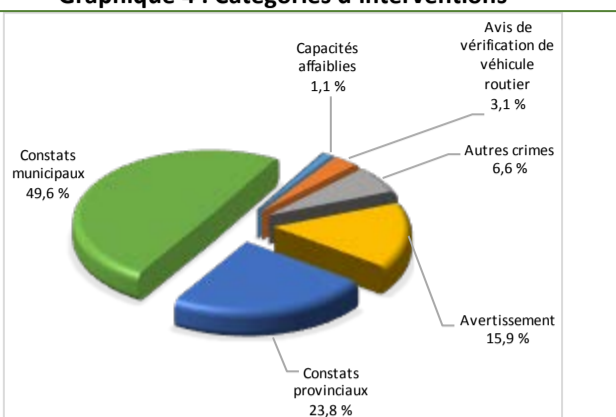
La variation la plus importante se situe au niveau de collisions avec blessés graves qui affichent une augmentation de 6 par rapport à l'année précédente. Cette détérioration est en opposition avec la tendance observée pour les quatre années précédentes de ce type de collision. Il est à prévoir, à long terme, que l'évolution de ce type de collision suivra la tendance actuelle qui est à la hausse.

## Évolution du nombre de collisions et d'interventions au cours des dernières années

**Graphique 3 : Interventions**



**Graphique 4 : Catégories d'interventions**

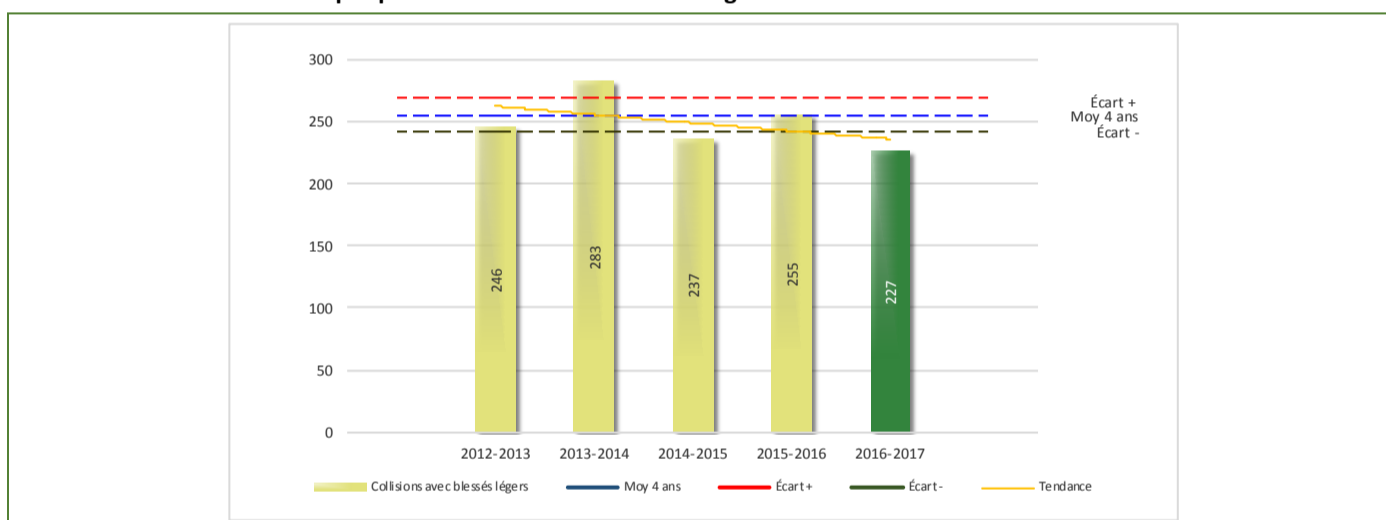


### Interventions

Le graphique 3 présente une stagnation du nombre d'interventions réalisées au cours de l'année courante par rapport aux années précédentes. Les résultats de l'année courante se situent dans la zone d'écart moyen ce qui signifie que les résultats demeurent statistiquement dans la moyenne par rapport au bilan des quatre dernières années de la MRC.

La variation la plus importante se situe au niveau des constats qui affichent une augmentation de 1011 interventions par rapport à l'année précédente. Cette variation est en accord avec la tendance observée pour les quatre années antérieures. Il est à prévoir, à long terme, que l'évolution de ce type d'interventions suivra la tendance actuelle qui est à la hausse.

**Graphique 5 : Collisions avec blessés légers au cours des dernières années**



Le graphique 5 présente l'évolution de collisions avec blessés légers. Nous observons une diminution de 22 par rapport à l'année dernière. Cette amélioration correspond à la tendance observée sur les quatre années précédentes. Il est à prévoir, à long terme, que l'évolution de ce type d'interventions devrait s'ajuster à la tendance mathématique observée pour les années antérieures pour la MRC.



## Règlements municipaux

Tableau 2 Nombre de constats émis pour infractions aux règlements municipaux sur le territoire

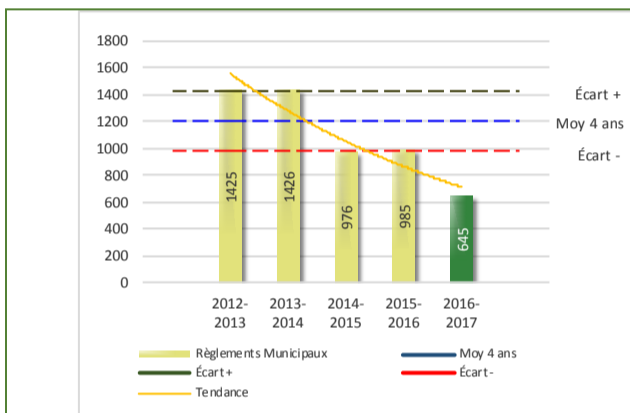
Domaine	2012-2013	2013-2014	2014-2015	2015-2016	2016-2017
1) Alarmes	271	248	169	123	146
2) Vente	2	0	3	1	1
3) Circulation	1 008	1 014	683	641	367
4) Paix, bon ordre et sécurité publique	117	118	86	190	101
5) Nuisance	27	46	35	30	30
<b>Total :</b>	<b>1 425</b>	<b>1 426</b>	<b>976</b>	<b>985</b>	<b>645</b>

1 Types d'infractions de la circulation : endroits interdits, virages en « U », avertissement sonore, crissement des pneus, courses, et autres infractions impliquant des piétons, des animaux, des véhicules lourds, des véhicules d'urgence, etc.

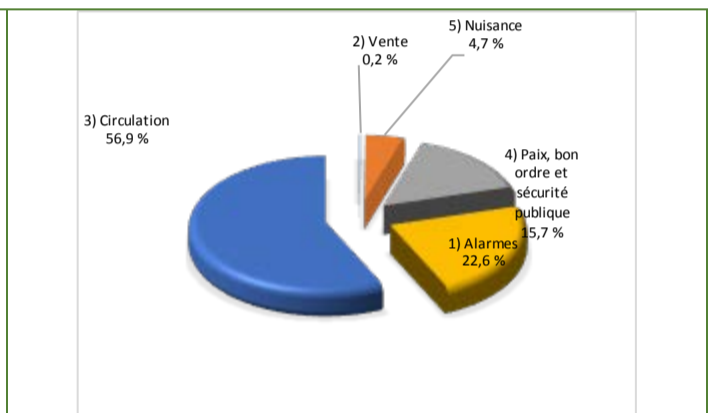
Nous constatons au tableau 2 que le nombre de constats émis pour des infractions aux règlements municipaux a connu une diminution au cours de la dernière période. Les policiers ont émis un total de 64 constats.

### Évolution du nombre de constats émis pour infraction aux règlements municipaux pour l'année courante

Graphique 6 : Règlements municipaux



Graphique 7 : Catégories d'interventions



Le graphique 6 démontre que le nombre de constats municipaux émis cette année est inférieur au nombre moyen de constats émis depuis les quatre dernières années.

Les résultats de l'année courante se situent en dessous de l'écart inférieur. Les résultats accusent un recul statistiquement significatif par rapport au bilan des quatre dernières années de la MRC.

## Cartes d'appel

**Tableau 3 Nombre de cartes d'appel sur le territoire au cours de l'année**

	2012-2013		2013-2014		2014-2015		2015-2016		2016-2017	
Priorité 1	6 644		6 026		6 223		6 923		6 715	
Priorité 2	2 195		2 347		2 419		2 565		2 547	
Priorité 3	716		793		776		983		1 188	
<b>Total :</b>	<b>9 555</b>		<b>9 166</b>		<b>9 418</b>		<b>10 471</b>		<b>10 450</b>	
<b>Alarmes</b>	<b>Nb</b>	<b>%</b>	<b>Nb</b>	<b>%</b>	<b>Nb</b>	<b>%</b>	<b>Nb</b>	<b>%</b>	<b>Nb</b>	<b>%</b>
	852	9%	813	9%	637	7%	715	7%	645	6%

Priorité 1 : Appels de service requérant une intervention policière urgente et immédiate ou à l'intérieur d'une période de 30 minutes.

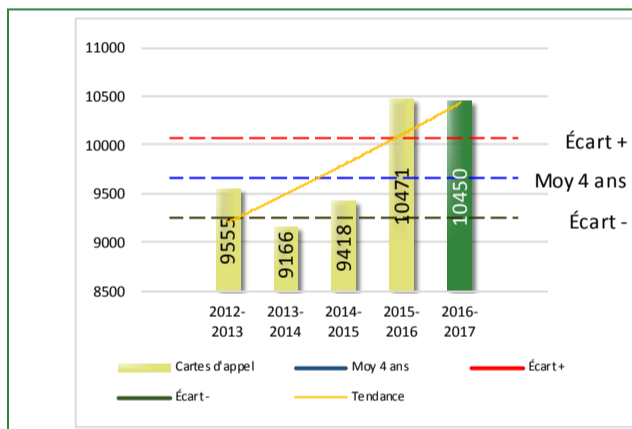
Priorité 2 : Appels de service requérant une intervention policière en différée avec déplacement d'un policier sur rendez-vous.

Priorité 3 : Prise de rendez-vous par téléphone, aucune intervention policière ou déplacement du citoyen au poste.

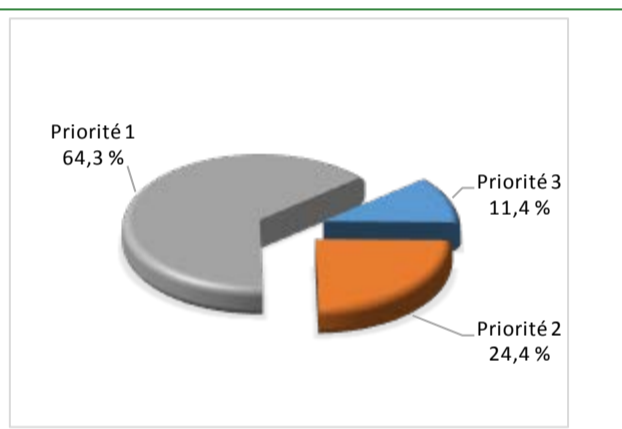
Le tableau 3 des cartes d'appel trace le portrait des données de l'année courante par catégories. Nous observons que le nombre de cartes d'appel pour les alarmes a augmenté de 23 par rapport à la moyenne des quatre dernières années. Quant au nombre de cartes d'appel pour les priorités 1, il a diminué de 208 par rapport à l'année précédente.

### Évolution du nombre de cartes d'appel au cours des dernières années

**Graphique 8 : Nombre de cartes d'appel**



**Graphique 9 : Types de priorité de cartes d'appel**



Le graphique 8 illustre la fluctuation du nombre total de cartes d'appel au cours des cinq dernières années. On constate que le nombre de cartes d'appel enregistré pour cette période se situe en au-dessus de la moyenne. Cependant, cet écart demeure dans la zone d'écart moyen.

Le graphique 9 nous indique que les cartes d'appel de priorité 1 /d'alarme sont les plus nombreuses à être enregistrées pour cette année.

## La criminalité

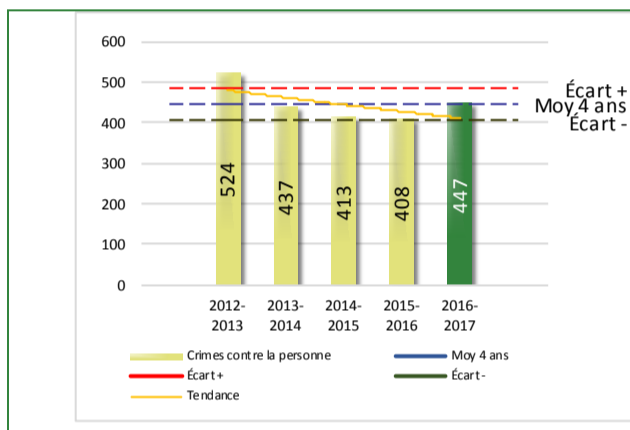
**Tableau 4 Nombre de crimes contre la personne sur le territoire au cours de l'année**

	2012-2013	2013-2014	2014-2015	2015-2016	2016-2017
<b>1000- Crimes contre la personne <sup>1</sup></b>					
Infractions entraînant la mort	1	0	0	0	2
Agressions sexuelles	28	26	39	22	34
Voies de fait	295	240	198	222	262
Vols qualifiés	18	5	9	4	12
<sup>2</sup> Autres crimes contre la personne	182	166	167	160	137
<b>Crimes contre la personne :</b>	<b>524</b>	<b>437</b>	<b>413</b>	<b>408</b>	<b>447</b>

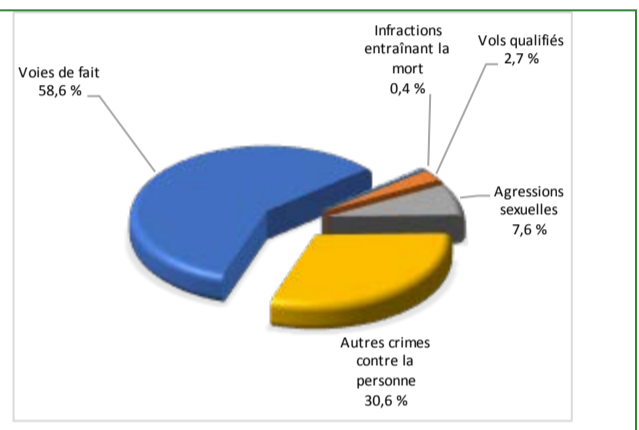
1. La section « **Crimes contre la personne** » présente le nombre de victimes d'actes criminels. Les sections suivantes présentent le nombre de dossiers opérationnels.
2. À titre informatif, les « **Autres crimes contre la personne** » incluent les cas d'enlèvement, de séquestration, d'extorsion, de profération de menaces, d'intimidation, etc.

### Évolution du nombre de crimes contre la personne au cours des dernières années

**Graphique 10 : Nombre de crimes contre la personne**



**Graphique 11 : Catégories de crimes contre la personne**



Le graphique 10 présente le nombre de crimes contre la personne au cours des cinq dernières années. On constate que la donnée de cette année se situe sur la moyenne.

Les résultats de l'année courante se situent dans la zone d'écart moyen. Les résultats demeurent statistiquement dans la moyenne par rapport au bilan des quatre dernières années de la MRC.

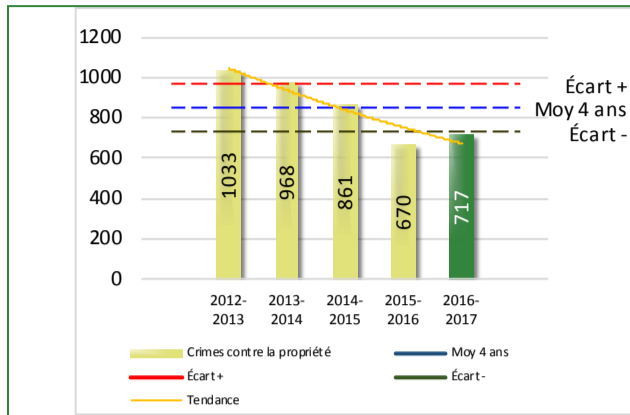
Le graphique 11 nous spécifie le nombre d'événements pour chacune des catégories des crimes contre la personne. On remarque alors que les voies de fait sont le type de crimes le plus fréquent pour cette année.

**Tableau 5 Nombre de crimes contre la propriété sur le territoire au cours de l'année**

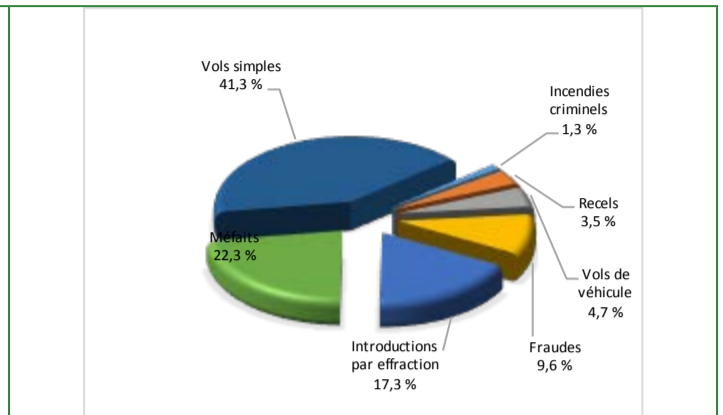
	2012-2013	2013-2014	2014-2015	2015-2016	2016-2017
<b>2000- Crimes contre la propriété</b>					
Incendies criminels	12	12	8	6	9
Introductions par effraction	167	192	153	104	124
Vols simples	415	366	322	255	296
Vols de véhicule	47	52	59	47	34
Recels	14	28	22	19	25
Fraudes	43	54	41	40	69
Méfais	335	264	256	199	160
<b>Crimes contre la propriété :</b>	<b>1 033</b>	<b>968</b>	<b>861</b>	<b>670</b>	<b>717</b>

## Évolution du nombre de crimes contre la propriété au cours des dernières années

Graphique 12 : Nombre de crimes contre la propriété



Graphique 13 : Catégories de crimes contre la propriété



Le graphique 12 présente les crimes contre la propriété des cinq dernières années.

Les résultats de l'année courante se situent (en dessous de l'écart inférieur. Les résultats accusent un recul statistiquement significatif par rapport au bilan des quatre dernières années de la MRC.

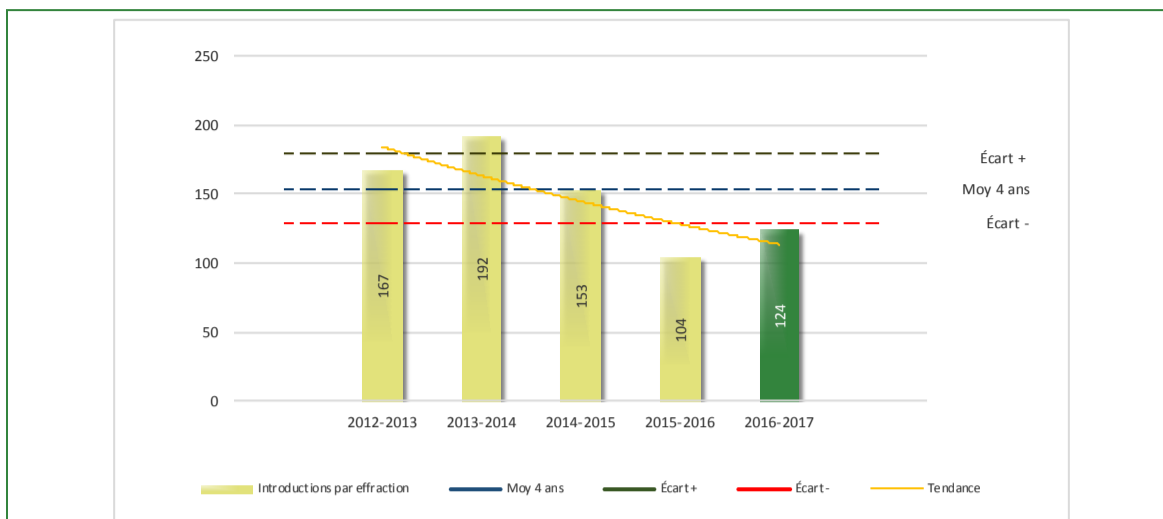
Le graphique 13 nous spécifie le nombre d'événements pour chacune des catégories de crimes contre la propriété. On remarque alors que les vols simples sont le type de crimes le plus fréquent au cours de l'année. On peut expliquer cette situation par le nombre de vols dans les véhicules (portes non barrées).

Tableau 6 Autre criminalité et interventions sur le territoire au cours de l'année

		2012-2013	2013-2014	2014-2015	2015-2016	2016-2017
<b>Autres criminalités</b>						
1	3000- Autres infractions au Code criminel	305	300	183	133	217
	4000 5000 - Loi réglementant drogues et stupéfiants	109	125	118	129	131
	6000- Infractions aux autres lois fédérales	10	21	3	4	16
	7000- Infractions aux lois provinciales	23	20	25	30	21
	<b>Autres criminalités :</b>	<b>447</b>	<b>466</b>	<b>329</b>	<b>296</b>	<b>385</b>
<b>Activités</b>						
	A- Assistances	305	325	307	251	297
	B- Permis	41	55	43	25	33
	E- Enquêtes	256	298	354	281	306
2	F- Événements relatifs à la RACJ	56	72	86	58	62
	P- Objets perdus ou trouvés	47	45	40	35	35
3	R- Interventions policières	1 083	1 011	993	760	716
	V- Véhicules retrouvés ou remisés	70	77	68	81	86
	X- Interpellation, observation et autre	12	37	20	169	261
	<b>Activités :</b>	<b>1 870</b>	<b>1 920</b>	<b>1 911</b>	<b>1 660</b>	<b>1 796</b>
<b>Total criminalité et activités :</b>		<b>3 874</b>	<b>3 791</b>	<b>3 514</b>	<b>3 034</b>	<b>3 345</b>

- 1 La catégorie « Autres infractions au *Code criminel* » comprend différentes infractions telles : utilisation de monnaie contrefaite, avoir troublé la paix, évasion d'une garde légale, action indécente, production et distribution de porno juvénile, voyeurisme, leurre au moyen d'un ordinateur, appel téléphonique indécent, menace, incitation publique à la haine, etc.
- 2 La Régie des alcools, des courses et des jeux (RACJ).
- 3 La catégorie « Interventions policières » comprend notamment les cas suivants : plainte de bruit, chicane de famille, service d'ordre, escorte de véhicule, affaire civile, transfert de détenu et de personne en crise, assistance au public, prise d'empreintes digitales, personne en détresse, etc.

**GRAPHIQUE 14 : INTRODUCTIONS PAR EFFRACTION AU COURS DE L'ANNÉE**



Le graphique 14 démontre que le nombre d'introductions par effraction de cette année est inférieur au nombre moyen depuis les quatre dernières années.

Ce type de crime présente une amélioration statistique par rapport aux années antérieures. Cette variation s'explique par des opérations d'envergure régionale qui ont permis de démanteler des réseaux criminels au début de la période de 4 années.

## INTERVENTIONS EN MILIEU SCOLAIRE

---

Cette section présente les différentes interventions réalisées en milieu scolaire.

	Année courante
Dossiers d'enquête relatifs au PIMS	102
Collaborations à d'autres dossiers connexes	21
<b>Total dossiers :</b>	<b>123</b>
Établissements visités	27
Nb personnes rencontrées	284
Nombre d'établissements visés	27

## INTERVENTIONS PAR DES UNITÉS DE SOUTIEN RÉGIONALES

---

Cette section présente les interventions réalisées sur le territoire de la MRC par d'autres unités de soutien régionales au cours de l'année. Voici le détail de cette intervention :

- Homme barricadé à St-Marcellin à l'hiver.

## MESURES D'URGENCE ET ÉVÉNEMENTS MAJEURS

---

Ce segment vous présente la liste des différents événements majeurs survenus au cours de l'année. Voici les événements majeurs ayant eu lieu :

- Recherche d'une personne disparue à l'automne à St-Fabien.
- Tentative d'enlèvement d'une fillette à Rimouski (non-fondé).

## ACTIVITÉS DIGNES D'INTÉRÊT

---

Voici les activités dignes d'intérêt ayant eu lieu au cours de l'année et qui n'ont pas été mentionnées dans les sections précédentes.

- Restructuration en Centre de services et partage de ressources avec le poste de la MRC de la Mitis.
- Présence de deux cadets durant la période estivale.
- Programme PRES entendu à l'UQAR et au Cégep de Rimouski (IMQ).
- Déploiement du programme Police Jeunesse dans la MRC.