

RAPPORT ANNUEL D'ACTIVITÉS

POSTE DE LA MRC DE RIVIÈRE-DU-LOUP

DE LA SÛRETÉ DU QUÉBEC

DU 1^{ER} AVRIL 2016 AU 31 MARS 2017



MOT DU DIRECTEUR DE POSTE



C'est avec plaisir que je vous présente le rapport annuel d'activités du poste de la MRC de Rivière-du-Loup de la Sûreté du Québec pour l'année financière 2016-2017. Conformément à nos engagements ainsi qu'aux priorités dégagées par le Comité de sécurité publique (CSP), nous avons poursuivi le déploiement de nos actions sur l'ensemble du territoire couvert.

On y retrouve notamment les activités réalisées en lien avec les priorités locales, les statistiques reliées à la sécurité routière, aux règlements municipaux, aux événements criminels et au traitement des cartes d'appel.

Ce rapport et ses résultats vous permettront d'assurer le suivi de la performance des services de la Sûreté du Québec.

A handwritten signature in cursive script, reading 'Carl Pelletier'.

Carl Pelletier

PRIORITÉS LOCALES

Les élus membres du CSP représentent, d'une part, les citoyens qui ont exprimé leurs besoins, leurs préoccupations et leurs attentes aux élus des différentes municipalités de la MRC et d'autre part, ils agissent comme partenaires en matière de sécurité publique en identifiant les priorités locales et les moyens dont dispose la communauté pour répondre à ses besoins. La finalité est de contribuer à l'amélioration du milieu de vie.

Dans cette optique, le CSP de la MRC du Rivières-du-Loup a identifié pour l'année 2016-2017 des priorités locales et voici le bilan des activités réalisé par la sûreté du Québec afin de répondre aux besoins des citoyens.

Priorité 1 : Intervention accrue sur la vitesse des véhicules automobiles

DESCRIPTION DES ACTIVITÉS	COMMENTAIRES	NB ACTIVITÉS
Opérations visant le contrôle de la vitesse	Les statistiques sur le nombre d'opérations ne sont pas disponibles.	892 constats
Opérations visant le port de la ceinture	Les statistiques sur le nombre d'opérations ne sont pas disponibles.	173 constats
Opérations visant le port de la Cellulaire au volant	Les statistiques sur le nombre d'opérations ne sont pas disponibles.	116 constats
Opérations diverses en sécurité routière	Les statistiques sur le nombre d'opérations ne sont pas disponibles.	1093 constats

Étant donné que la sûreté du Québec est continuellement à l'écoute de ces clients, les opérations effectuées par les patrouilleurs ont tenu compte à la fois des besoins des citoyens et des secteurs problématiques. Un total de 2 274 constats a été émis durant l'année 2016-2017 dans le but d'assurer continuellement une visibilité policière, faire respecter la limite de vitesse et subséquemment diminuer les risques de collisions et augmenter le sentiment de sécurité des citoyens.

Priorité 2 : Intervention en matière de stupéfiants

DESCRIPTION DES ACTIVITÉS	COMMENTAIRES	NB ACTIVITÉS
Dossiers d'accusations relatifs à la <i>Loi réglementant certaines drogues et autres substances</i>	Nos patrouilleurs sont très proactifs et à l'affût lors de leurs patrouilles afin de réaliser des saisies et des arrestations dans ce domaine. 4 DOSSIERS POUR TRAFIC DE COCAÏNE; 2 DOSSIERS POUR TRAFIC DE CANNABIS; 2 DOSSIERS POUR TRAFIC DE MÉTHAMPHÉTAMINE; 7 DOSSIERS POSSESSION SIMPLE COCAÏNE; 56 DOSSIERS POSSESSION SIMPLE DE CANNABIS; 16 DOSSIERS POSSESSION SIMPLE DE MÉTHAMPHÉTAMINE	Total de 87 dossiers

Les policiers travaillent continuellement d'arrache-pied pour lutter contre le trafic de drogue dans la région. Ainsi, 87 activités ont été initiées durant l'année 2016-2017. À noter que la lutte aux stupéfiants est non seulement une priorité locale, mais elle fait partie de la mission de la Sûreté du Québec, conformément à la *Loi sur la police*.

Priorité 3 : Présence dans les écoles, prévention en matière de vandalisme pour les jeunes

DESCRIPTION DES ACTIVITÉS	COMMENTAIRES	NB ACTIVITÉS
Établissements scolaires visités par notre policière PIMS	Le poste dispose de deux personnes ressources en matière de relations communautaires et de PIMS. Tous les établissements scolaires de la MRC ont été visités.	N/D
Cybercriminalité	Rencontre d'un spécialiste en matière de cybercriminalité par les membres du personnel et étudiants des deux écoles secondaires de Rivière-du-Loup	2
Intimidation et taxage	Programme Ultimatum Volte-Face et Unité sans violence.	15
Vols et méfaits	Les statistiques ne sont pas disponibles.	
Métier policier	Parrainage de jeunes étudiants. 12 étudiants.	3

Étant donné que la présence dans les écoles constitue une préoccupation locale, plusieurs activités et programmes ont été réalisés durant l'année 2016-2017 pour assurer une présence policière dans les écoles. Ces présences peuvent contribuer de façon proactive à sensibiliser les jeunes en matière de cybercriminalité, à résoudre les conflits de façon pacifique et intervenir de façon pertinente au regard des possibles comportements agressifs ainsi que prévenir la consommation de drogues auprès des jeunes.

En outre de ces activités, la Sûreté du Québec déploie des actions dans les écoles, que ce soit dans le cadre du programme Unité sans violence ou du Programme d'intervention en milieu scolaire (PIMS), qui vise les jeunes des écoles secondaires.

Priorité 4 : Prévention et intervention en matière de conduite avec les capacités affaiblies

DESCRIPTION DES ACTIVITÉS	COMMENTAIRES	NB ACTIVITÉS
Barrages pour le contrôle de l'alcool au volant	61 dossiers en matière d'arrestations pour conduite avec les facultés affaiblies et 10 de tolérance zéro.	

Étant donné que la conduite avec les capacités affaiblies a été identifiée comme une préoccupation locale. Les policiers ont été aux aguets pour repérer tout comportement inhabituel chez les automobilistes et s'assurer que le risque de mettre un véhicule à moteur en marche est absent lorsqu'ils sont sous l'effet de l'alcool ou de drogues. À cet effet, les policiers ont souvent érigé des barrages routiers ce qui a contribué à un total de 61 dossiers en matière d'arrestations pour conduite avec les facultés affaiblies durant l'année 2016-2017.

DEMANDES PONCTUELLES DES ÉLUS ET DES CITOYENS

Voici les demandes ponctuelles des élus et des citoyens qui ont été adressées à la Sûreté au cours de la dernière année :

DESCRIPTION DES DEMANDES	ACTION* (V, T, C)	NB REQUÊTES	COMMENTAIRES	NB ACTIVITÉS
Surveillance à l'intersection des rues Témiscouata et Aline à RDL.	C	1	Requête réalisée le 21 mars 2016.	1
Respect de la traverse de piétons, intersection des rues Principale et du Couvent à St-Antoine.	C	1	Requête réalisée le 13 mai 2016. Après validation, celle-ci semble non fondée.	1
Véhicules bruyants, secteur de la Pointe à RDL.	C	2	ASRP dans le secteur. Plaintes provenant de l'Auberge de la Pointe. Requête réalisée le 2 mai 2016.	1
Circulation dans le stationnement du Dépanneur St-André à RDL.	C	1	Non fondé. Requête réalisée le 31 mai 2016.	1
Circulation de VTT, secteur de la rue du Plateau à RDL.	C	1	Requête réalisée le 1 ^{er} juin 2016. Cinq motocyclistes interceptés et sensibilisés.	1
Circulation rapide sur la rue Denonville à RDL.	C	1	Requête réalisée le 8 août 2016. Chaussée neuve. Signalisation (zone de 30 km/h) inadéquate.	1
Circulation de VTT, secteur de la rue Villeray à L'Isle-Verte.	C	1	Requête réalisée le 16 août 2016.	1
Circulation rapide rue Laval à RDL.	C	1	Requête réalisée le 30 septembre 2016.	1
Stationnement interdit rue Amyot	C	1	Requête réalisée du 15 décembre 2016 au 31 janvier 2017 avec 10 constats émis.	1
Traverse piétons rues Frontenac et St-Pierre	C	1	Plainte que nous avons reçue pour des jeunes qui traversent n'importe où au lieu de traverser aux endroits prévus. Une opération a été réalisée et environ 100 jeunes ont été avisés de traverser aux bons endroits. Les jeunes qui fréquentent la Maison des jeunes ont aussi été avisés.	1
Vitesse et dépassement	T	1	Une surveillance concernant la vitesse dans la zone de dépassement interdit à l'Anse au Persil.	1

On peut constater que toutes les requêtes ponctuelles formulées par les élus et les citoyens ont été suivies de près et majoritairement résolues après une série d'activités effectuées par la sûreté du Québec. Le taux de résolution des dossiers représente presque 91 %, ce qui reflète la vision de la sûreté du Québec comme une organisation performante et dynamique et grâce à l'engagement et l'implication de ses membres fournit un service de qualité.

*LÉGENDE

(V) en validation : Requêtes reçues et en période d'évaluation afin de confirmer si elles sont fondées ou non et si elles nécessitent des interventions spécifiques.

(T) en traitement : Requêtes validées et fondées pour lesquelles des activités sont effectuées afin de régler la problématique visée (ex. : patrouilles, surveillances, radar, etc.).

(C) clos : Requêtes qui sont résolues à la suite des activités effectuées ou qui sont non fondées.

PRÉVENTION

Toujours en réponse aux besoins et aux réalités locales, les postes de la Sûreté tiennent des activités de prévention dans l'ensemble des municipalités qu'elle dessert, c'est-à-dire des mesures proactives et non pénales, qui ont pour but spécifique de réduire la criminalité en agissant sur les facteurs qui la déterminent, sur les circonstances et l'environnement dans lequel sont commis les délits.

La grande majorité des activités de prévention se tiennent au quotidien, dans le cadre des interventions de l'ensemble des patrouilleurs.

Voici les principales activités de prévention réalisées au cours de la dernière année :

Activités de prévention réalisées au cours de l'année

DESCRIPTION DES ACTIVITÉS	COMMENTAIRES	Nb ACTIVITÉS
Comité « Averseur travailleur de rue (TRIP) IMPACT		1
Salon de la moto et du VTT	Les 8, 9 et 10 avril 2016, kiosque de la SQ.	1
Comité de transport et déplacement		6
Café-rencontre	Le 21 avril 2016 à la Villa Rose des Vents (L'Isle-Verte).	1
Salon des aînés	Le 28 avril 2016 à St-Paul-de-la-Croix. Le 25 mai 2016 à L'Isle-Verte. Le 29 septembre 2016 à Rivière-du-Loup.	3
Chronique 10-04 et entrevues médiatiques	Fraudes. Vols à l'étalage. Vols dans les véhicules. Opération Nez rouge. Sécurité routière (boul. Hôtel-de-Ville et Thériault). Semaine de la prévention (vols).	8
Quilleton	Rencontres préparatoires. Participation à l'activité de financement du 24 septembre 2016.	3
Unité sans violence dans ma communauté	Maison des jeunes à L'Isle-Verte.	1
Carrefour d'initiatives populaires	Rencontre le 2 mai 2016 sur les moyens de sécurité à employer par les bénévoles. Participation au spectacle-bénéfice le 10 septembre 2016.	2
Rencontre des postiers	Le 18 mai 2016, sécurité face aux chiens et au port de la ceinture de sécurité.	1
Escorte à vélo d'étudiants	Les 21 mai et 14 juin 2016.	1
Unité sans violence	Remise des certificats le 24 mai 2016 à l'École la Croisée.	4
Table violence conjugale et agressions sexuelles	Rencontre le 25 mai 2016.	2
Comité des triporteurs	Rencontre le 26 mai 2016.	1
Comité « Jamais plus pour une retraite sereine »	Rencontre le 31 mai 2016.	1
Camp Apprentis 911	Collaboration avec le Camp Richelieu Vive la Joie. Visite du poste le 11 juillet et participation policière aux activités du camp le 12 juillet 2016.	2
Problématique de circulation à l'Office du tourisme Rivière-du-Loup.	Conception et distribution d'un avis aux résidents contrevenants de la rue de l'Hôtel-de-Ville.	1
Sécurijour	Activité de prévention en collaboration avec l'UPA à la Ferme Saint-Pierre de Saint-Arsène le 27 août 2016.	1
Participation à la Fête de la famille à Notre-Dame-du-Portage	Le 10 septembre 2016. Clinique sur les sièges d'auto pour enfants.	1
Fête de quartier, Parc Cartier RDL	Escorte de vélos le 10 septembre 2016.	1
Programme transfert	Transport scolaire, rencontre étudiants à St-Antonin, St-Modeste, École secondaire RDL et Notre-Dame.	4
Sensibilisation pour piétons	Écoliers de St-Hubert et RDL.	6
Rencontre des brigadiers scolaires	Conseils et support. Initiative du sgt Dave Ouellet. Suivi avec les DG des municipalités et le directeur incendie de RDL.	13
Carrefour sécurité en violence conjugale	Sergent Dave Ouellet, coordonnateur régional.	1
Table Cosmos		1
Rencontre de l'ensemble des directeurs généraux de la MRC	Cueillette des priorités locales.	12

DESCRIPTION DES ACTIVITÉS	COMMENTAIRES	NB ACTIVITÉS
Rencontre Halloween	Écoliers de la MRC.	11
Rencontre élèves de 4 ^e , 5 ^e et 6 ^e année Comment réagir face à la violence	St-François-Xavier-de-Viger, Cacouna Programme la force de s'exprimer	3
Rencontre Programme Ambassadeur.	Planification avec enseignante et rencontre avec 3 jeunes de l'école secondaire de Rivière-du-Loup et présence à Québec avec ces jeunes	5
Programme Impact 2018	Rencontre avec intervenante du CISSS	2
Rencontre Carrefour sécurité violence conjugale	Rencontre au vieux manège	1
Policier d'un jour	Dans le cadre du choix de carrière en collaboration avec le Collège Notre-Dame et l'école secondaire de Rivière-du-Loup (4 jeunes par école)	12
Rencontre à l'école secondaire de Rivière-du-Loup	Explication du métier de policier	1
Kiosque au Cégep de Rivière-du-Loup	Kiosque avec lunettes fatal vision pour sensibiliser les étudiants sur la conduite en état d'ébriété. Ce kiosque a eu lieu sur l'heure du dîner	1
Tournoi pee-wee 2017	Du 26 au 29 janvier 2017, remise de médailles et rencontre des équipes.	1
Semaine de la sécurité dans le transport scolaire	Du 30 janvier au 10 février 2017.	1
Rencontre de jeunes du secondaire 1 de l'école secondaire de Rivière-du-Loup	Pour parler de l'intimidation, la cyberintimidation avec la psycho éducatrice de l'école	1
Conférence 24 hrs « TEXTO » groupes secondaire 3	Information sur le sextage	12
27 février Club optimiste	Tirage pour policier d'un jour.	1
13 mars rencontre Commission scolaire Fleuve et Des Lacs et Collège Notre-Dame	Centre canadien de la protection de l'enfance sur la cyberintimidation	1
14 mars rencontre Commission scolaire Kamouraska-RDL	Avec Centre canadien de la protection de l'enfance sur la cyberintimidation	1

POLICE DE PROXIMITÉ

La Sûreté du Québec s'est formellement engagée dans une approche professionnelle de type communautaire.

Cette philosophie de travail comprend les cinq grands principes suivants :

- La présence familière;
- La qualité de services;
- Le partenariat;
- La consultation de la clientèle;
- La résolution de problèmes.

Cette section présente les principales activités réalisées par l'approche de police de proximité.

Présence familière et parrainage

À la Sûreté du Québec, la présence familière s'exprime par le parrainage des municipalités. Cette approche favorise une interaction directe et permet une meilleure compréhension des besoins et des ressources de chaque municipalité.

Voici les principales activités de parrainage (rencontres et échanges avec les acteurs-clés) réalisées par nos membres cette année. Ces activités sont en lien avec les priorités locales identifiées par notre CSP.

DESCRIPTION	COMMENTAIRES	NB ACTIVITÉS
Rencontre des maires	Données non disponibles	
Rencontre des directeurs généraux	Données non disponibles	
Autre collaborateurs	Données non disponibles	

Résolution de problèmes

L'approche stratégique en résolution de problèmes (ASRP) permet d'associer des incidents autrement traités un par un, d'en dégager une compréhension globale et de rechercher des solutions durables, le tout en ayant recours aux partenaires et aux ressources des milieux affectés par des problématiques communes.

Voici les incidents traités par l'approche stratégique en résolution de problèmes au cours de la dernière année :

DESCRIPTION ET COMMENTAIRES
Une problématique de bruit a été soulevée par les gestionnaires de l'Auberge de la Pointe. La Ville de Rivière-du-Loup, les responsables de l'Auberge, les constables spéciaux et la Sûreté du Québec ont été mis à contribution afin de réduire les inconforts au maximum.

Activités communautaires réalisées au cours de l'année

DESCRIPTION ET COMMENTAIRES
Collecte de sang avec Héma-Québec
Tournoi pee-wee
Participation à la soirée « Appréciation jeunesse du Club Optimiste » et à la pige pour le choix du policier ou de la policière d'un jour.
Campagne de prévention pour le transport scolaire. Les élèves de maternelle de toutes les écoles de la MRC ont été rencontrés et des barrages de sensibilisation ont été effectués.
Présentation sur la cybercriminalité Collège Notre-Dame et école secondaire de Rivière-du-Loup
Présentation sur la fausse monnaie par la Banque du Canada à l'hôtel Universel.

STATISTIQUES OPÉRATIONNELLES

Cette section est consacrée aux statistiques de :

- Sécurité des réseaux de transport
- Règlements municipaux
- Cartes d'appel
- Criminalité

Les résultats qui vous sont présentés dans cette section vous permettront tout particulièrement d'apprécier la performance de la Sûreté au cours de la dernière année.

Afin de mettre en perspective ces données et d'en analyser l'évolution, vous pourrez également les comparer avec la moyenne des quatre dernières années.

De plus, afin d'en faciliter l'analyse, ces données vous sont présentées à l'aide de deux types de graphiques.

Chacun des graphiques de type « histogramme » indique les résultats pour les cinq dernières années. Une ligne trace la moyenne des quatre dernières années.

Ces graphiques permettent aussi de situer les résultats de la dernière année par rapport à la **zone d'écart normal**. L'écart normal est calculé à partir de la moyenne des différences entre les données de chacune des années, avec la moyenne des quatre dernières années. Visuellement, il s'agit de la zone comprise entre les lignes « écart + » et « écart - ». Les résultats qui s'écartent de cette zone méritent une attention particulière du CSP.

Des graphiques de type « pointe de tarte » accompagnent également des histogrammes afin d'illustrer plus précisément la répartition des catégories d'événements plus préoccupants.

Notez que les données de cette section concernent l'ensemble du territoire couvert par les effectifs du poste de la MRC de Rivière-du-Loup. Les résultats pour chacune des municipalités vous sont présentés en annexes.

Statistiques extraites du Tableau de bord le : 2017-05-11

La sécurité des réseaux de transport

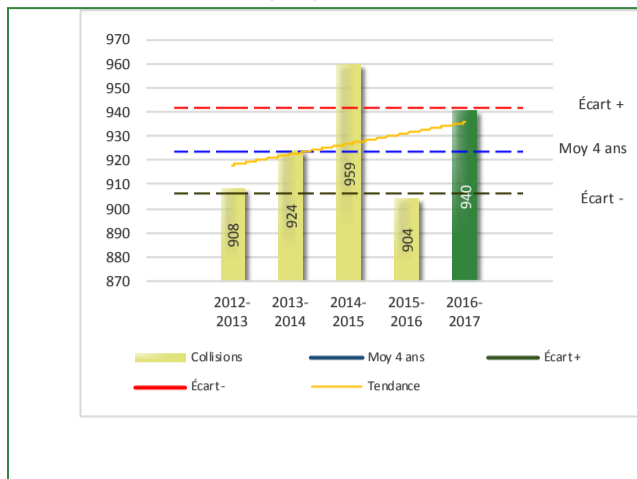
Tableau 1 : Nombre de collisions et d'interventions couvertes sur le territoire excluant le réseau autoroutier, s'il y a lieu

		2012-2013	2013-2014	2014-2015	2015-2016	2016-2017
Collisions						
	Collisions mortelles	2	5	4	0	1
1	Collisions avec blessés graves	0	1	1	2	2
	Collisions avec blessés légers	99	140	120	80	106
2	Autres collisions avec blessés	8	5	5	4	1
	Collisions matérielles	799	773	829	818	830
	Sous-total :	908	924	959	904	940
Interventions						
	Avertissement nautique	15	3	11	3	0
	Capacités affaiblies	88	95	67	60	61
3	Autres crimes	227	207	228	232	205
	Constats provinciaux	918	826	267	228	410
	Constats municipaux	2 968	2 881	3 222	2 118	1 756
4	Avis de vérification de véhicule routier	56	102	56	30	36
	Avertissement	1 257	2 171	1 096	851	797
	Sous-total :	5 529	6 285	4 947	3 522	3 265

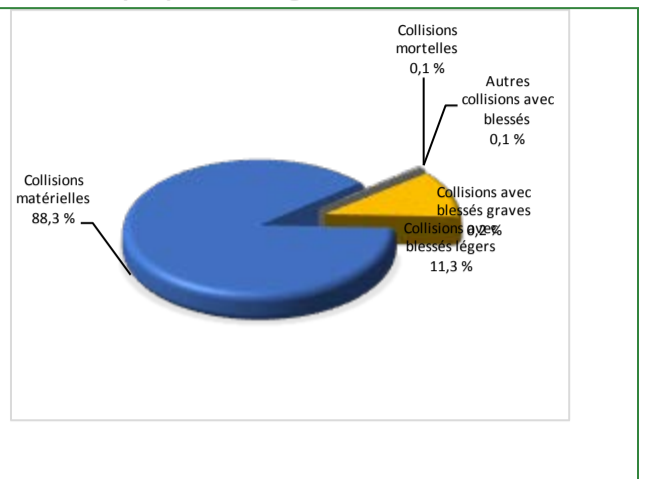
- 1 La catégorie « Collisions avec blessés » (entre blessés **graves** et blessés **légers**) est compilée depuis janvier 2014.
- 2 La catégorie « Autres collisions avec blessés » comprend les cas de collisions avec blessés hors des chemins publics.
- 3 La catégorie « Autres crimes » comprend les cas de conduite dangereuse, de poursuite, de délit de fuite, de conduite de véhicule routier pendant une interdiction (de conduire).
- 4 Avis de vérification d'un véhicule routier.

Évolution du nombre de collisions et d'interventions au cours des dernières années depuis le 1^{er} avril

Graphique 1 : Collisions



Graphique 2 : Catégories de collisions



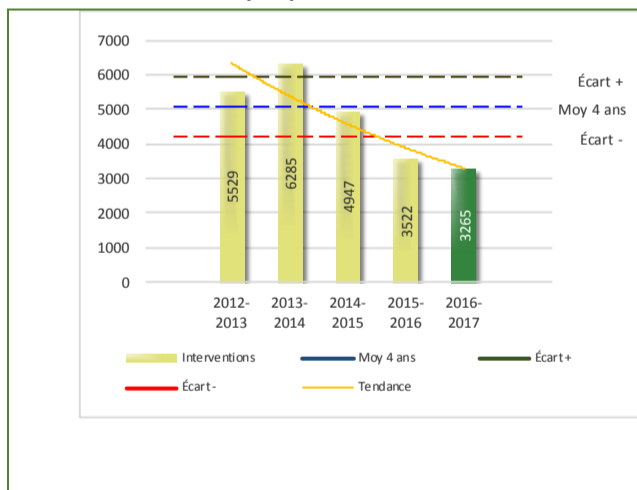
Collisions

Le graphique 1 permet de constater une tendance à la hausse du bilan routier au cours des cinq dernières années. Le total des collisions de l'année courante, qui est de 940, se situe au milieu de la zone d'écart moyen. Le bilan des collisions de l'année courante accuse une hausse significative par rapport aux années antérieures. Aussi, en comparant le total des collisions de l'année courante avec la moyenne des quatre dernières années (924 collisions), on constate une légère augmentation de 1,76 %.

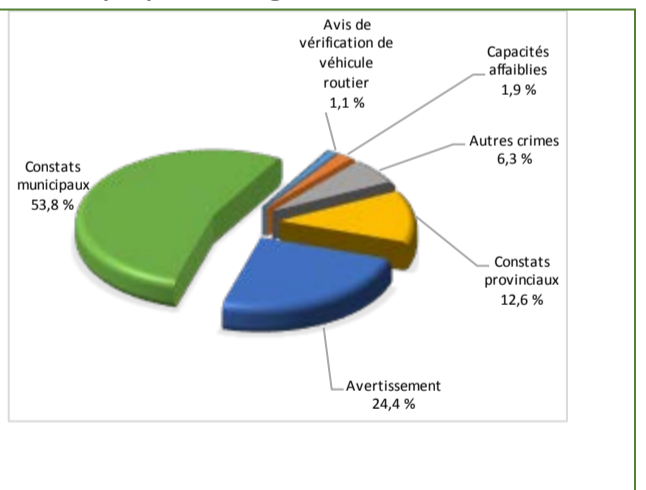
La variation la plus importante se situe au niveau de collisions avec blessés légers qui affichent une augmentation de 26 collisions par rapport à l'année précédente ce qui représente une augmentation de 32,5 %. Cette détérioration est en opposition avec la tendance observée pour les quatre années précédentes pour ce type de collision. Il est à prévoir, à long terme, que l'évolution de ce type de collision suivra la tendance actuelle qui est à la baisse. Cependant, en comparant la moyenne des quatre dernières années (110 collisions avec blessés légers), on constate une amélioration du bilan avec une baisse de 3,4 %.

Évolution du nombre de collisions et d'interventions au cours des dernières années

Graphique 3 : Interventions



Graphique 4 : Catégories d'interventions

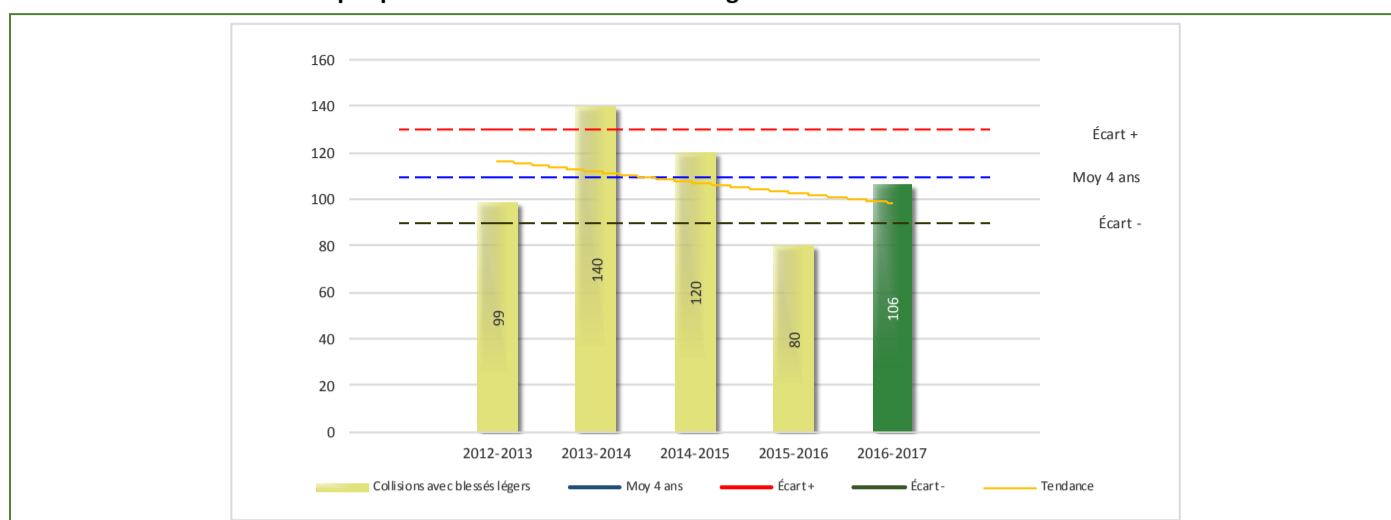


Interventions

Le graphique 3 présente une diminution du nombre d'interventions réalisées au cours de l'année courante par rapport aux années précédentes. Les résultats de l'année courante se situent en dessous de l'écart inférieur ce qui signifie que les résultats accusent un recul statistiquement significatif par rapport au bilan des quatre dernières années de la MRC.

Le graphique 4 démontre que les constats municipaux sont les interventions les plus fréquentes cette année.

Graphique 5 : Collisions avec blessés légers au cours des dernières années



Le graphique 5 présente l'évolution de collision avec blessés légers. Nous observons une augmentation de 26 par rapport à l'année dernière. Cette régression contredit la tendance des quatre années précédentes. Il est à prévoir, à long terme, que l'évolution de ce type d'interventions devrait s'ajuster à la tendance mathématique observée pour les années antérieures pour la MRC.

Règlements municipaux

Tableau 2 : Nombre de constats émis pour infractions aux règlements municipaux sur le territoire

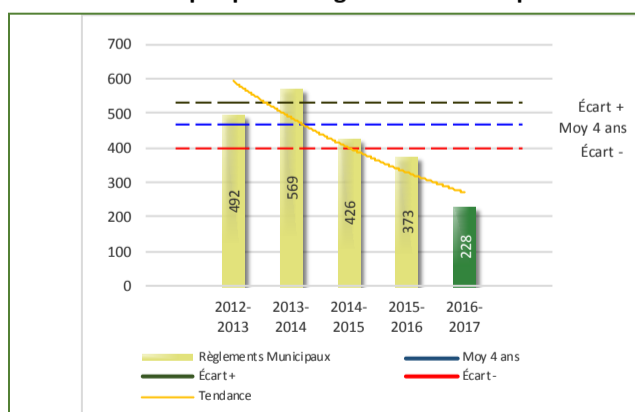
Domaine	2012-2013	2013-2014	2014-2015	2015-2016	2016-2017
1) Alarmes	4	0	0	0	0
2) Vente	0	0	0	0	1
3) Circulation	383	482	361	300	166
4) Paix, bon ordre et sécurité publique	90	76	54	51	39
5) Nuisance	15	11	11	22	22
Total :	492	569	426	373	228

1 Types d'infractions de la circulation : endroits interdits, virages en « U », avertissement sonore, crissement des pneus, courses, et autres infractions impliquant des piétons, des animaux, des véhicules lourds, des véhicules d'urgence, etc.

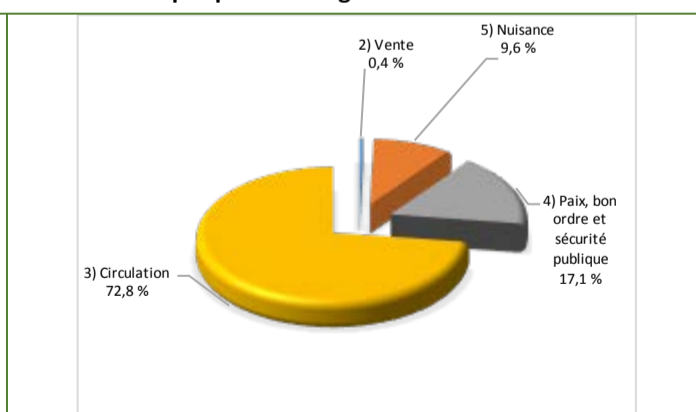
Nous constatons au tableau 2 que le nombre de constats émis pour des infractions aux règlements municipaux a connu une diminution au cours de la dernière période. Les policiers ont émis un total de 228 constats.

Évolution du nombre de constats émis pour infraction aux règlements municipaux pour l'année courante

Graphique 6 : Règlements municipaux



Graphique 7 : Catégories d'interventions



Le graphique 6 démontre que le nombre de constats municipaux émis cette année est inférieur au nombre moyen de constats émis depuis les quatre dernières années.

Les résultats de l'année courante se situent en dessous de l'écart inférieur. Les résultats accusent un recul statistiquement significatif par rapport au bilan des quatre dernières années de la MRC.

Cartes d'appel

Tableau 3 : Nombre de cartes d'appel sur le territoire au cours de l'année

	2012-2013		2013-2014		2014-2015		2015-2016		2016-2017	
Priorité 1	3 744		3 654		3 493		3 993		3 997	
Priorité 2	1 206		1 260		1 303		1 410		1 464	
Priorité 3	388		431		479		676		695	
Total :	5 338		5 345		5 275		6 079		6 156	
Alarmes	Nb	%	Nb	%	Nb	%	Nb	%	Nb	%
	565	11%	520	10%	472	9%	468	8%	427	7%

Priorité 1 : Appels de service requérant une intervention policière urgente et immédiate ou à l'intérieur d'une période de 30 minutes.

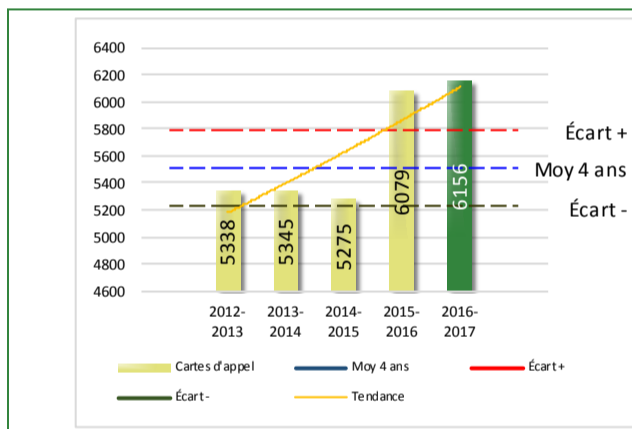
Priorité 2 : Appels de service requérant une intervention policière en différée avec déplacement d'un policier sur rendez-vous.

Priorité 3 : Prise de rendez-vous par téléphone, aucune intervention policière ou déplacement du citoyen au poste.

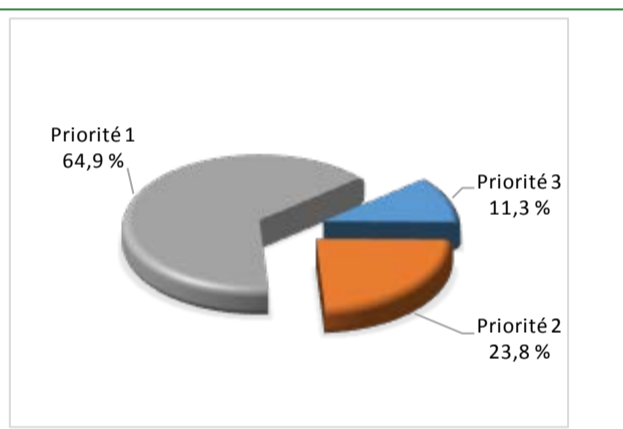
Le tableau 3 des cartes d'appel trace le portrait des données de l'année courante par catégories. Nous observons que le nombre de cartes d'appel pour les alarmes a diminué de 15,65 % par rapport à la moyenne des quatre dernières années. Quant au nombre de cartes d'appel pour les priorités 1, il a augmenté de 4 par rapport à l'année précédente.

Évolution du nombre de cartes d'appel au cours des dernières années

Graphique 8 : Nombre de cartes d'appel



Graphique 9 : Types de priorité de cartes d'appel



Le graphique 8 illustre la fluctuation du nombre total de cartes d'appel au cours des cinq dernières années. On constate que le nombre de cartes d'appel enregistré pour cette période se situe en au-dessus de la moyenne. Cependant, cet écart est supérieur à la zone d'écart moyen.

Le graphique 9 nous indique que les cartes d'appel de priorité 1 sont les plus nombreuses à être enregistrées pour cette année. Cette donnée peut s'expliquer par une charge élevée de travail et de demandes urgentes pour nos patrouilleurs.

La criminalité

Tableau 4 : Nombre de crimes contre la personne sur le territoire au cours de l'année

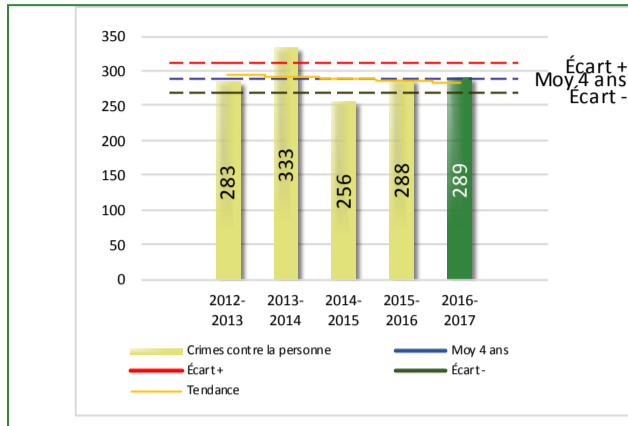
	2012-2013	2013-2014	2014-2015	2015-2016	2016-2017
1000- Crimes contre la personne ¹					
Infractions entraînant la mort	0	2	0	0	1
Agressions sexuelles	15	17	16	22	21
Voies de fait	141	180	114	138	152
Vols qualifiés	2	1	3	6	2
² Autres crimes contre la personne	125	133	123	122	113
Crimes contre la personne :	283	333	256	288	289

1. La section « **Crimes contre la personne** » présente le nombre de victimes d'actes criminels. Les sections suivantes présentent le nombre de dossiers opérationnels.

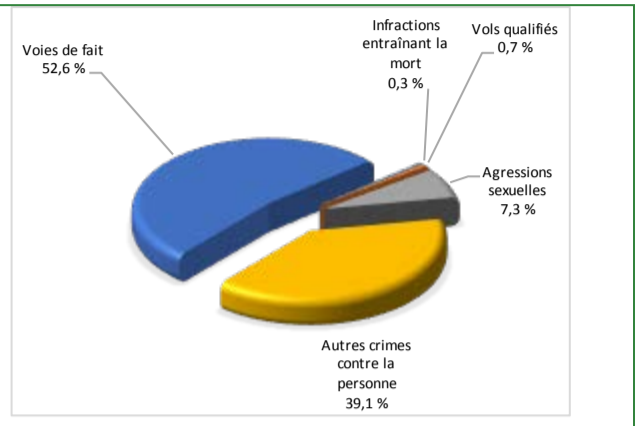
2. À titre informatif, les « **Autres crimes contre la personne** » incluent les cas d'enlèvement, de séquestration, d'extorsion, de profération de menaces, d'intimidation, etc.

Évolution du nombre de crimes contre la personne au cours des dernières années

Graphique 10 : Nombre de crimes contre la personne



Graphique 11 : Catégories de crimes contre la personne



Le graphique 10 présente le nombre de crimes contre la personne au cours des cinq dernières années. On constate que la donnée de cette année se situe dans la moyenne.

Les résultats de l'année courante se situent dans la zone d'écart moyen. Les résultats demeurent statistiquement dans la moyenne par rapport au bilan des quatre dernières années de la MRC.

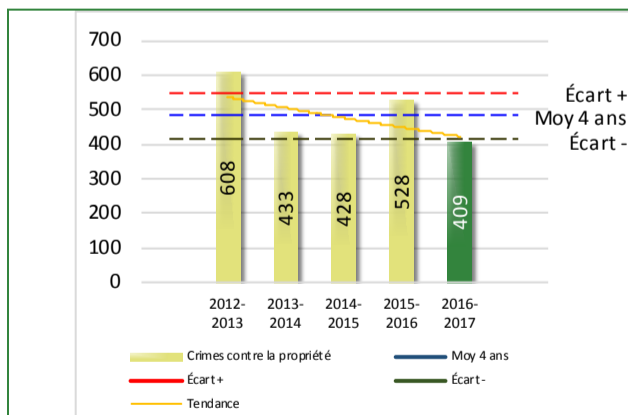
Le graphique 11 nous spécifie le nombre d'événements pour chacune des catégories des crimes contre la personne. On remarque alors que les voies de fait sont le type de crimes le plus fréquent pour cette année.

Tableau 5 : Nombre de crimes contre la propriété sur le territoire au cours de l'année

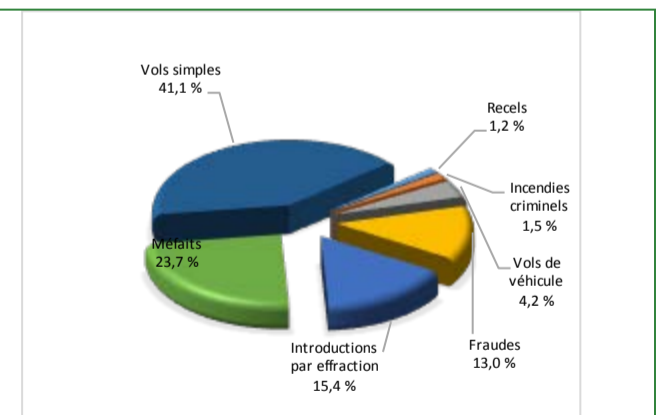
	2012-2013	2013-2014	2014-2015	2015-2016	2016-2017
2000- Crimes contre la propriété					
Incendies criminels	9	6	6	2	6
Introductions par effraction	92	54	72	87	63
Vols simples	245	206	176	253	168
Vols de véhicule	54	24	20	22	17
Recels	10	6	6	3	5
Fraudes	40	37	38	39	53
Méfais	158	100	110	122	97
Crimes contre la propriété :	608	433	428	528	409

Évolution du nombre de crimes contre la propriété au cours des dernières années

Graphique 12 : Nombre de crimes contre la propriété



Graphique 13 : Catégories de crimes contre la propriété



Le graphique 12 présente les crimes contre la propriété des cinq dernières années.

Les résultats de l'année courante se situent en dessous de l'écart inférieur. Les résultats présentent une amélioration statistiquement significative par rapport au bilan des quatre dernières années de la MRC.

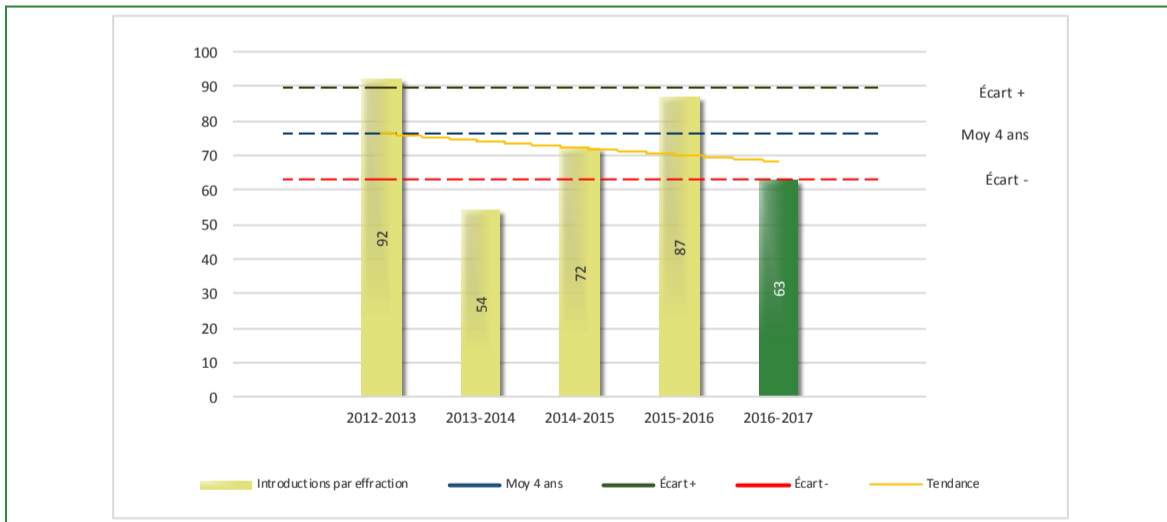
Le graphique 13 nous spécifie le nombre d'événements pour chacune des catégories de crimes contre la propriété. On remarque alors que les vols simples sont le type de crimes le plus fréquent au cours de l'année. On peut expliquer cette situation par les nombreux vols dans les véhicules et par les vols à l'étalage.

Tableau 6 : Autre criminalité et interventions sur le territoire e au cours de l'année

		2012-2013	2013-2014	2014-2015	2015-2016	2016-2017
Autres criminalités						
1	3000- Autres infractions au Code criminel	209	179	107	119	193
	4000 5000 - Loi réglementant drogues et stupéfiants	98	135	81	75	96
	6000- Infractions aux autres lois fédérales	21	17	6	1	4
	7000- Infractions aux lois provinciales	29	17	13	9	13
	Autres criminalités :	357	348	207	204	306
Activités						
	A- Assistances	43	101	89	110	145
	B- Permis	43	34	33	15	17
	E- Enquêtes	344	278	311	279	352
2	F- Événements relatifs à la RACJ	37	45	48	37	38
	P- Objets perdus ou trouvés	60	74	60	73	72
3	R- Interventions policières	709	691	654	592	668
	V- Véhicules retrouvés ou remisés	47	35	29	52	52
	X- Interpellation, observation et autre	69	49	28	122	124
	Activités :	1 352	1 307	1 252	1 280	1 468
Total criminalité et activités :		2 600	2 421	2 143	2 300	2 472

- 1 La catégorie « Autres infractions au *Code criminel* » comprend différentes infractions telles : utilisation de monnaie contrefaite, avoir troublé la paix, évasion d'une garde légale, action indécente, production et distribution de porno juvénile, voyeurisme, leurre au moyen d'un ordinateur, appel téléphonique indécent, menace, incitation publique à la haine, etc.
- 2 La Régie des alcools, des courses et des jeux (RACJ).
- 3 La catégorie « Interventions policières » comprend notamment les cas suivants : plainte de bruit, chicane de famille, service d'ordre, escorte de véhicule, affaire civile, transfert de détenu et de personne en crise, assistance au public, prise d'empreintes digitales, personne en détresse, etc.

GRAPHIQUE 14 : INTRODUCTIONS PAR EFFRACTION AU COURS DE L'ANNÉE



Le graphique 14 démontre que le nombre d'introductions par effraction (63 introductions) de cette année est inférieur au nombre moyen d'introductions par effraction depuis les quatre dernières années.

Ce type de crime présente une amélioration statistiquement significative par rapport aux années précédentes avec une légère baisse par rapport aux années antérieures.

INTERVENTIONS EN MILIEU SCOLAIRE

Cette section présente les différentes interventions réalisées en milieu scolaire.

	Année courante
Dossiers d'enquête relatifs au PIMS	40
Collaborations à d'autres dossiers connexes	2
Total dossiers :	42

Établissements visités	22
Nb personnes rencontrées	2600

Nombre d'établissements visés	22
-------------------------------	----

INTERVENTIONS PAR DES UNITÉS DE SOUTIEN RÉGIONALES

Cette section présente les interventions réalisées sur le territoire de la MRC par d'autres unités de soutien régionales au cours de l'année. Voici les détails de ces interventions (date, le nombre de policiers impliqués, nombre heures où ils ont été présents ainsi que le nom des unités qui sont intervenues).

- Participation de la DERE à la perquisition du 3 juin 2016 à Rivière-du-Loup
- Participation de la DERE dans un dossier de complot pour meurtre en juin 2016 (283-160828-015)
- Participation de la DEER et des enquêteurs de la cybercriminalité le 22 septembre 2016 lors d'une perquisition en matière de pornographie juvénile.
- Participation de la DERE à la perquisition du 29 septembre 2016 à Rivière-du-Loup
- Participation de la DERE à la perquisition du 14 octobre 2016 à Rivière-du-Loup
- Participation de la DERE à la perquisition du 19 octobre 2016 à Rivière-du-Loup
- Participation de la DERE à la perquisition du 28 octobre 2016 à Rivière-du-Loup
- Participation de la DERE dans dossier de méfait sur avions le 15 novembre à l'aéroport de Rivière-du-Loup
- Participation de la DERE et des enquêteurs du poste MRC Rivière-du-Loup le 2 mars 2017 lors d'une perquisition en matière de pornographie juvénile en assistance au poste SQ MRC Charlevoix-Est
- Présence dans 7 dossiers du maître-chien lors de perquisition de stupéfiant.

MESURES D'URGENCE ET ÉVÉNEMENTS MAJEURS

Ce segment vous présente la liste des différents événements majeurs survenus au cours de l'année. Voici l'événement majeur ayant eu lieu :

- Mort par électrocution d'un jeune de 21 ans le 28 juillet 2016 à Rivière-du-Loup. Le jeune, qui travaillait pour Beauce Carnaval, était monté dans un poteau électrique près de l'entrée 6 du Centre commercial.

ACTIVITÉS DIGNES D'INTÉRÊT

Voici les activités dignes d'intérêt ayant eu lieu au cours de l'année et qui n'ont pas été mentionnées dans les sections précédentes.

- Avril 2016 : arrestation et perquisition chez un jeune pédophile à Rivière-du-Loup. Ce dernier a fait des attouchements à trois jeunes garçons de moins de 14 ans.
- 26 avril 2016 : perquisition et arrestation chez Charles Roy. Consommateur et distributeur de pornographie infantile sur Internet. Perquisition en compagnie du GTI et des spécialistes de la cybercriminalité.
- 3 juin 2016 : perquisition et arrestation de monsieur André Dumont et de son colocataire pour possession dans le but de trafic de stupéfiants. Monsieur Dumont vendait aux jeunes et procédait au recel de divers objets en échange de stupéfiants. 934 méthamphétamines et environ 20 grammes de cannabis ont été saisis.
- 28 juin 2016 : arrestation d'un récidiviste en matière de vol s dans véhicule. Trois dossiers résolus.
- 28 juin 2016 : perquisition et arrestation de Manuel Côté-Messier et de Sébastien Vézina à St-Cyprien. Les deux sont accusés de possession de stupéfiants et bris de probation.
- 8 septembre 2016 : perquisition dans un appartement de la rue Laval à Rivière-du-Loup et saisie de deux plants et de 41 grammes de cannabis.
- 21 septembre 2016 : perquisition dans une résidence du rang 4 à Saint-Épiphanie. Saisie de 1 522 grammes de cannabis, d'une balance électronique et d'une arme à feu.
- 22 septembre 2016 : perquisition sur la rue Lafontaine à Rivière-du-Loup et accusation de possession de matériel de pornographie juvénile.
- 19 octobre 2016 : perquisition au 23 rue Sainte-Anne à Rivière-du-Loup. Arrestation de Serge Dubé âgé de 39 ans. Saisie de 354 comprimés de méthamphétamine, 13 grammes de cocaïne, 85 grammes de cannabis, 3 pistolets à air comprimé, 11 armes blanches, 345 \$ et un téléphone cellulaire. Arrestation de deux autres individus de 32 ans en possession de stupéfiants.
- 28 octobre 2016 : perquisition au 17 Amyot à Rivière-du-Loup. Arrestation de Benoit Lévesque, 26 ans. Saisie de cocaïne, cannabis et comprimés de méthamphétamine. Accusation de trafic. Arrestation d'un autre homme de 34 ans dans le même logement et accusation de possession de cannabis.
- 15 novembre 2016 : Introduction par effraction au commerce La vape de L'Est. Dans ce dossier, les enquêteurs de la MRC de Rivière-du-Loup ont procédé à l'arrestation de 4 suspects d'âge mineur suite à leur enquête pour cet événement.
- 6 décembre 2016 : poche de hockey retrouvée au terminus Orléans Express, contenant des cartouches de cigarettes de contrebande. Suite à l'enquête, il y a eu arrestation d'un suspect. Lors de l'arrestation, saisie de 46 métamphétamines et 20 gr de marijuana. Des accusations de possession dans le but de faire le trafic ont été portées en vertu de la Loi sur le Revenu.
- 18 décembre 2016 : dossier voies de fait avec lésions ouvert au CHRGP (psychiatrie), de la part d'un patient sur une infirmière. Des accusations furent portées et le suspect a été reconnu non criminellement responsable.
- 1er février 2017 : arrestation d'un suspect et perquisition à son appartement suite à une interception sur la route. 900 métamphétamines, 42 comprimés d'ecstasy, marijuana, cocaïne et médicaments furent saisis.
- 24 février 2017 : agression armée au poivre de Cayenne sur la rue Lafontaine. Arrestation d'un homme de 30 ans.
- 28 mars 2017 : Perquisition et arrestation de trois personnes au 364 Lafontaine app. 6 et 7. Saisi de cannabis et méthamphétamines.