

# RAPPORT ANNUEL D'ACTIVITÉS

---

POSTE DE LA MRC DE LA RIVIÈRE-DU-NORD

DE LA SÛRETÉ DU QUÉBEC

DU 1<sup>ER</sup> AVRIL 2016 AU 31 MARS 2017



## MOT DU DIRECTEUR DE POSTE

---



C'est avec plaisir que je vous présente le rapport annuel d'activités du poste de la MRC de La Rivière-du-Nord de la Sûreté du Québec pour l'année financière 2016-2017. Conformément à nos engagements ainsi qu'aux priorités dégagées par le Comité de sécurité publique (CSP), nous avons poursuivi le déploiement de nos actions sur l'ensemble du territoire couvert.

On y retrouve notamment les activités réalisées en lien avec les priorités locales, les statistiques reliées à la sécurité routière, aux règlements municipaux, aux événements criminels et au traitement des cartes d'appel.

Ce rapport et ses résultats vous permettront d'assurer le suivi de la performance des services de la Sûreté du Québec.



Sergent David Morency

# PRIORITÉS LOCALES

---

Voici les priorités locales identifiées par le CSP pour l'année 2016-2017 et le bilan des activités réalisées.

## Priorité 1 : Sécurité routière

DESCRIPTION DES ACTIVITÉS	COMMENTAIRES	NB ACTIVITÉS
Opérations cellulaire	Opérations réalisées dans le cadre de la planification des patrouilles	136
Opérations vitesse	Opérations réalisées dans le cadre de la planification des patrouilles	1 400
Opérations alcool / drogue au volant	Opérations réalisées dans le cadre de la planification des patrouilles	91
Opération ceinture	Opérations réalisées dans le cadre de la planification des patrouilles	191

## Priorité 2 : Surveillance dans les parcs

DESCRIPTION DES ACTIVITÉS	COMMENTAIRES	NB ACTIVITÉS
Surveillance des parcs à pied et à vélo	Activités réalisées au cours de la saison estivale 2016	353

## Priorité 3 : Surveillance des plans d'eau

DESCRIPTION DES ACTIVITÉS	COMMENTAIRES	NB ACTIVITÉS
Patrouille des Lacs	Lac Achigan et Lac Écho	3

## DEMANDES PONCTUELLES DES ÉLUS ET DES CITOYENS

Voici les demandes ponctuelles des élus et des citoyens qui ont été adressées à la Sûreté au cours de la dernière année.

DESCRIPTION DES DEMANDES	ACTION* (V, T, C)	NB REQUÊTES	COMMENTAIRES	NB ACTIVITÉS
Prévost	C	12	Vitesse et autres infractions au CSR	26
		1	Rues Ravel et Mozart (arrêt et vitesse)	
		1	Clos Fourtet (vitesse)	
		1	Rues Victor/Morin (vitesse)	
		1	Chemin Haut St-Germain (stationnement)	
		1	2945, boul. du Curé-Labelle (véhicule suspect)	
		3	Parc de la Rivière-du-Nord/Chemin Plein Air (flânage)	
		1	Chemins Olivier/David (circulation)	
		2	510 des Villanelles (stationnement)	
		1	Voie-du Bois (vitesse)	
		1	824 des Conifères (stationnement)	
		1	Félix Leclerc (vitesse)	
Saint-Hippolyte	C	19	Vitesse et autres infractions au CSR	24
		1	Des Colibris/de la Promenade (stationnement)	
		1	Rue des Passerins (motoneiges et VTT)	
		1	7 372 <sup>ième</sup> Ave. (stationnement)	
		1	Dépanneur Lac Connely (neige dans la rue)	
		1	Secteur rue Promenade (stationnement de nuit)	
Sainte-Sophie	C	14	Vitesse et autres infractions au CSR	48
		2	Rue Gascon (vitesse)	
		1	Chemin qui mène à la carrière (circulation)	
		8	Chemin des cèdres (jeunes de 14 ans en VTT)	
		3	rue Godard (circulation et arrêt)	
		4	Vitesse et camions lourds	
	T	7	Vitesse et camions lourds	
		4	Interdiction en rapport avec le transport lourd	
		1	Chemin qui mène à la carrière (circulation)	
		1	Camions Achigan sud zone d'interdiction	
		2	Camions Achigan ouest zone d'interdiction	
1	Rues Masson/Joseph (arrêts)			

### \*LÉGENDE

(V) en validation : Requêtes reçues et en période d'évaluation afin de confirmer si elles sont fondées ou non et si elles nécessitent des interventions spécifiques.

(T) en traitement : Requêtes validées et fondées pour lesquelles des activités sont effectuées afin de régler la problématique visée (ex. : patrouilles, surveillances, radar, etc.).

(C) clos : Requêtes qui sont résolues à la suite des activités effectuées ou qui sont non fondées.

# PRÉVENTION

Toujours en réponse aux besoins et aux réalités locales, les postes de la Sûreté tiennent des activités de prévention dans l'ensemble des municipalités qu'elle dessert, c'est-à-dire des mesures proactives et non pénales, qui ont pour but spécifique de réduire la criminalité en agissant sur les facteurs qui la déterminent, sur les circonstances et l'environnement dans lequel sont commis les délits.

La grande majorité des activités de prévention se tiennent au quotidien, dans le cadre des interventions de l'ensemble des patrouilleurs.

Voici les principales activités de prévention réalisées au cours de la dernière année :

## Activités de prévention réalisées au cours de l'année

DESCRIPTION DES ACTIVITÉS	COMMENTAIRES	NB ACTIVITÉS
Comité de sécurité publique sur le partage de la route	Rencontre de prévention avec les différents acteurs pour la sécurité entourant le partage de la route entre les cyclistes et les automobilistes à Prévost	1
Programme de prévention « Partenaires dans le respect, c'est toi qui compte »	Lors d'un tournoi de soccer du FC Boréal, athlètes, parents et entraîneurs ont été sensibilisés au respect dans les sports - Des adolescents de la Maison des jeunes de Sainte-Sophie ont également été sensibilisés (2) Visite du camp de jour de Prévost - Sensibilisation des jeunes à l'importance du respect lorsqu'ils pratiquent des sports (1)	3
Programme de prévention « Roulons avec classe »	Kiosque de prévention à la Gare de Prévost - Sensibilisation des cyclistes au Code de la sécurité routière (1) Activité de sensibilisation à l'intersection du Chemin du Lac Écho et de la traverse de la piste cyclable - Sensibilisation des cyclistes au CSR (3)	4
Conférence « Sois prudent, méfies toi des inconnus »	Visite des camps de jour de Sainte-Sophie et Saint-Hippolyte - Sensibilisation aux comportements à adopter vis-à-vis les inconnus	2
Distribution de dépliants « Ne devenez pas une cible »	Activité de prévention dans le stationnement du Marché aux puces Lesage à Prévost – Les visiteurs ont été sensibilisés aux vols dans les véhicules	1
Conférence « Prudence sur le net »	Les cadets policiers ont tenu une activité de sensibilisation auprès de 60 jeunes de Saint-Hippolyte sur les dangers reliés à l'utilisation de l'Internet	1
Rencontre des brigadiers	Échange d'information avec les brigadiers à Prévost	1
Opération « Rentrée scolaire »	Barrages routiers avec les pompiers et les brigadiers à Prévost afin de sensibiliser les automobilistes à la rentrée scolaire	9
Atelier de sensibilisation « CyberJulie »	Dans le cadre de la Semaine contre l'intimidation et la violence, la sergente Julie Côté a sensibilisé les élèves des classes de 3e et 4e année de l'école des Hauteurs de Saint-Hippolyte à certains dangers reliés à l'usage de l'Internet	4
Interventions auprès de nos aînés	Suivi auprès d'organismes qui viennent en aide aux aînés de la MRC	2
« Bon voisin, Bon œil »	Rencontre du comité de surveillance de quartier à Prévost	1
Atelier « La force de s'exprimer »	Atelier de sensibilisation aux différentes formes de violence et présentation de la loi sur le système de justice pénale pour adolescents à l'école Val-des-Monts à Prévost, à l'école Joli-Bois à Sainte-Sophie ainsi qu'à l'école des Hauteurs à Saint-	4
« La fraude en 3D »	Dans le cadre du mois de la fraude, les parrains ont distribué des dépliants de prévention « La fraude en 3D » dans leurs municipalités	5

# POLICE DE PROXIMITÉ

La Sûreté du Québec s'est formellement engagée dans une approche professionnelle de type communautaire.

Cette philosophie de travail comprend les cinq grands principes suivants :

- La présence familière;
- La qualité de services;
- Le partenariat;
- La consultation de la clientèle;
- La résolution de problèmes.

Cette section présente les principales activités réalisées par l'approche de police de proximité.

## Présence familière et parrainage

À la Sûreté du Québec, la présence familière s'exprime par le parrainage des municipalités.

Voici les principales activités de parrainage (rencontres et échanges avec les acteurs-clés) réalisées par nos membres cette année. Ces activités sont en lien avec les priorités locales identifiées par notre CSP.

Description	Commentaires	Nb activités
Activités réalisées dans le cadre du programme de parrainage	Rencontre avec le Service des loisirs des 3 municipalités concernant la programmation estivale - Les cadets ont eu plusieurs rencontres avec des acteurs-clés (ex. : patrouilleurs du Petit train du Nord, Service des incendies de Sainte-Sophie) (26) Rencontre de suivi du parrainage (3) Participation à un comité de quartier à Prévost (4) 52 cadeaux ont été remis aux enfants de familles défavorisées lors de l'activité « Les amis du Père Noël » - Le parrain a rencontré parents et enfants lors du Noël des Jeunes au pavillon Roger Cabana à Saint-Hippolyte (2)	40
Rencontre/kiosque/conférence/table/séance info groupe cible	Présentation du nouveau programme de prévention « Roulons avec classe » (1) Les Cadets ont fait des conférences dans les Camps de jours de la MRC (9) Atelier de sensibilisation « CyberJulie » à l'école des Hauteurs de Saint-Hippolyte (4) Rencontre avec les responsables du Club optimiste de Saint-Hippolyte (3)	22
Présence familière dans un lieu public	Lors de l'activité « Café avec un policier » (2) Présence des policiers lors d'activités communautaires et festivités (5) Défilé de Noël à Sainte-Sophie (1)	8

## Résolution de problèmes

L'approche stratégique en résolution de problèmes (ASRP) permet d'associer des incidents autrement traités un par un, d'en dégager une compréhension globale et de rechercher des solutions durables, le tout en ayant recours aux partenaires et aux ressources des milieux affectés par des problématiques communes.

Voici les incidents traités par l'approche stratégique en résolution de problèmes au cours de la dernière année :

DESCRIPTION ET COMMENTAIRES
Problématique concernant les véhicules lourds dans les secteurs Sainte-Sophie (chemin Achigan) et Saint-Hippolyte (chemin qui mène à la Carrière). Des actions ont été prises avec différents partenaires pour résorber la situation et un suivi est encore fait afin d'ajuster les interventions si nécessaire.

## Activités communautaires réalisées au cours de l'année

DESCRIPTION ET COMMENTAIRES
Escorte policière pour la randonnée en vélo du Club optimiste de Ste-Sophie
« Café avec un policier » au Tim Horton de Ste-Sophie (2)
« Café avec un policier » au Tim Horton de Prévost
Présence aux festivités de la Fête nationale dans la MRC de La Rivière-du-Nord
Présence des cadets au Concert dans un jardin à Prévost
Présence au Pic-Nic Électrik à Saint-Hippolyte
« Café avec un policier » au Tim Horton de Prévost
Présence à la Fête de la famille de Prévost
Présence à l'activité « Vélo à notre santé » de Prévost
Présence au « Rallye des couleurs » de Prévost
Présence à la « Course de boîtes à savon » de Prévost
Lancement du projet « Les amis du Père Noël » 2016
Présence aux festivités pour la fête de l'Halloween
Présence au comité Abus envers les personnes âgées de la MRC de la Rivière-du-Nord
Présence au Brunch de la Guignolée à Sainte-Sophie
Présence au défilé de Noël de Sainte-Sophie
Présence au Noël des jeunes à Saint-Hippolyte
Présence à la Fête des neiges de Sainte-Sophie

## STATISTIQUES OPÉRATIONNELLES

Cette section est consacrée aux statistiques de :

- Sécurité des réseaux de transport
- Règlements municipaux
- Cartes d'appel
- Criminalité

Les résultats qui sont présentés dans cette section permettront tout particulièrement d'apprécier la performance de la Sûreté au cours de la dernière année.

Afin de mettre en perspective ces données et d'en analyser l'évolution, vous pourrez également les comparer avec la moyenne des quatre dernières années.

De plus, afin d'en faciliter l'analyse, ces données sont présentées à l'aide de deux types de graphiques.

Chacun des graphiques de type « histogramme » indique les résultats pour les cinq dernières années. Une ligne trace la moyenne des quatre dernières années.

Ces graphiques permettent aussi de situer les résultats de la dernière année par rapport à la **zone d'écart normal**. L'écart normal est calculé à partir de la moyenne des différences entre les données de chacune des années, avec la moyenne des quatre dernières années. Visuellement, il s'agit de la zone comprise entre les lignes « écart + » et « écart - ». Les résultats qui s'écartent de cette zone méritent une attention particulière du CSP.

Des graphiques de type « pointe de tarte » accompagnent également des histogrammes afin d'illustrer plus précisément la répartition des catégories d'événements plus préoccupants.

Notez que les données de cette section concernent l'ensemble du territoire couvert par les effectifs du poste de la MRC de La Rivière-du-Nord. Les résultats pour chacune des municipalités sont présentés en annexes.

Statistiques extraites du Tableau de bord le : 2017-05-11

## La sécurité des réseaux de transport

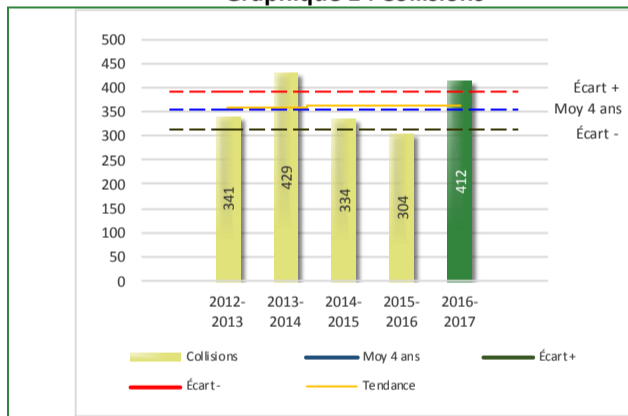
**Tableau 1** Nombre de collisions et d'interventions couvertes sur le territoire excluant le réseau autoroutier, s'il y a lieu

Collisions		2012-2013	2013-2014	2014-2015	2015-2016	2016-2017
	Collisions mortelles	1	1	2	0	2
1	Collisions avec blessés graves	0	0	0	2	2
	Collisions avec blessés légers	92	89	102	98	141
2	Autres collisions avec blessés	2	3	1	4	0
	Collisions matérielles	246	336	229	200	267
	<b>Sous-total :</b>	<b>341</b>	<b>429</b>	<b>334</b>	<b>304</b>	<b>412</b>
Interventions						
	Avertissement nautique	60	110	147	173	32
	Capacités affaiblies	37	44	76	87	69
3	Autres crimes	57	67	75	60	54
	Constats provinciaux	867	2 010	2 169	2 335	1 179
	Constats municipaux	4 163	2 794	2 304	2 589	2 448
4	Avis de vérification de véhicule routier	142	94	162	161	156
	Avertissement	2 017	2 070	1 615	1 177	850
	<b>Sous-total :</b>	<b>7 343</b>	<b>7 189</b>	<b>6 548</b>	<b>6 582</b>	<b>4 788</b>

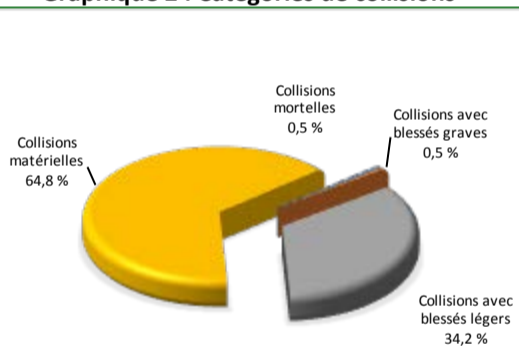
- 1 La catégorie « Collisions avec blessés » (entre blessés **graves** et blessés **légers**) est compilée depuis janvier 2014.
- 2 La catégorie « Autres collisions avec blessés » comprend les cas de collisions avec blessés hors des chemins publics.
- 3 La catégorie « Autres crimes » comprend les cas de conduite dangereuse, de poursuite, de délit de fuite, de conduite de véhicule routier pendant une interdiction (de conduire).
- 4 Avis de vérification d'un véhicule routier.

### Évolution du nombre de collisions et d'interventions au cours des dernières années depuis le 1<sup>er</sup> avril

**Graphique 1 : Collisions**



**Graphique 2 : Catégories de collisions**



### Collisions

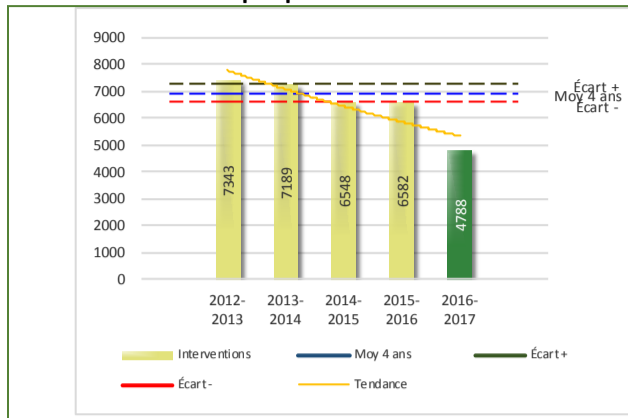
Le graphique 1 permet de constater une tendance à la stagnation du bilan routier au cours des cinq dernières années. Le total des collisions de l'année courante, qui est de 412 collisions, se situe au-dessus de l'écart supérieur. Le bilan des collisions de l'année courante accuse un recul significatif par rapport aux années antérieures.

La variation la plus importante se situe au niveau des collisions matérielles qui affichent une augmentation de 67 collisions matérielles par rapport à l'année précédente.

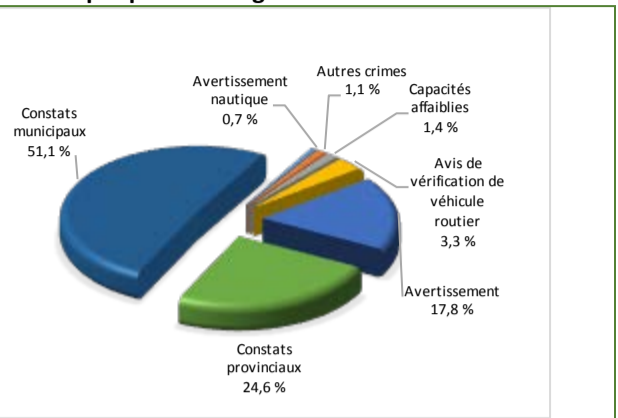


## Évolution du nombre de collisions et d'interventions au cours des dernières années

Graphique 3 : Interventions



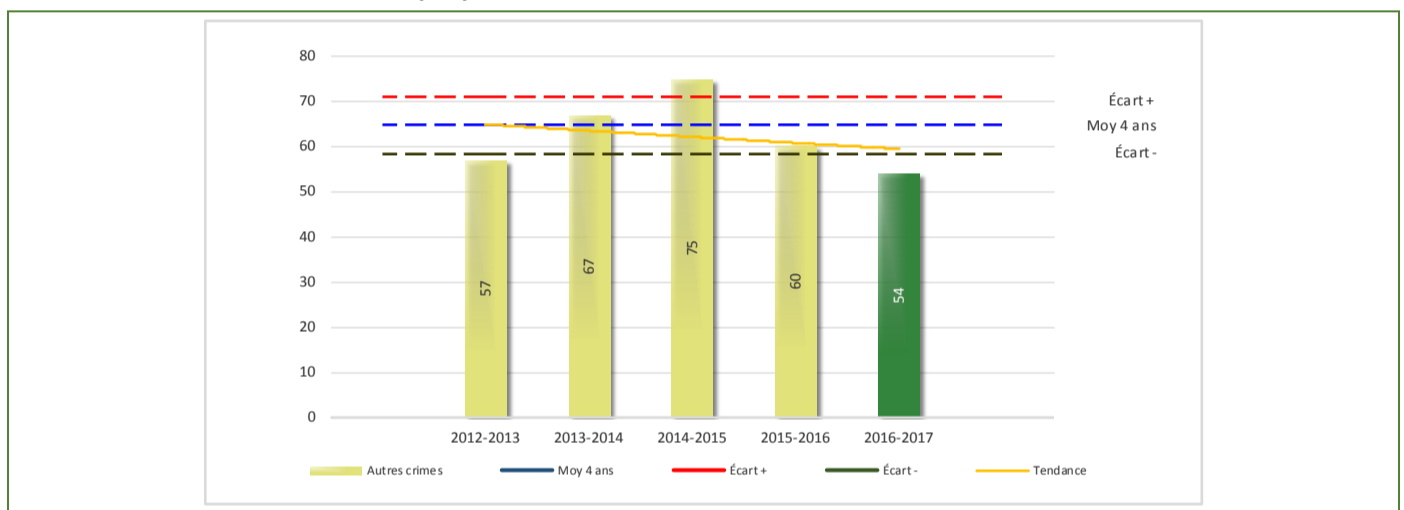
Graphique 4 : Catégories d'interventions



### Interventions

Le graphique 3 présente une diminution du nombre d'interventions réalisées au cours de l'année courante par rapport aux années précédentes. Les résultats de l'année courante se situent en dessous de l'écart inférieur, ce qui signifie que les résultats accusent un recul statistiquement significatif par rapport au bilan des quatre dernières années de la MRC.

Graphique 5 : Autres crimes au cours des dernières années



Le graphique 5 présente l'évolution des autres crimes (cas de conduite dangereuse, de poursuite, de délit de fuite, de conduite de véhicule routier pendant une interdiction de conduire) au cours des dernières années. Nous observons une diminution de 6 « autres crimes » par rapport à l'année dernière. Cette amélioration correspond à la tendance observée sur les quatre années précédentes. Il est à prévoir, à long terme, que l'évolution de ce type d'interventions devrait suivre la tendance actuelle qui est à la baisse pour la MRC.

## Règlements municipaux

Tableau 2 Nombre de constats émis pour infractions aux règlements municipaux sur le territoire

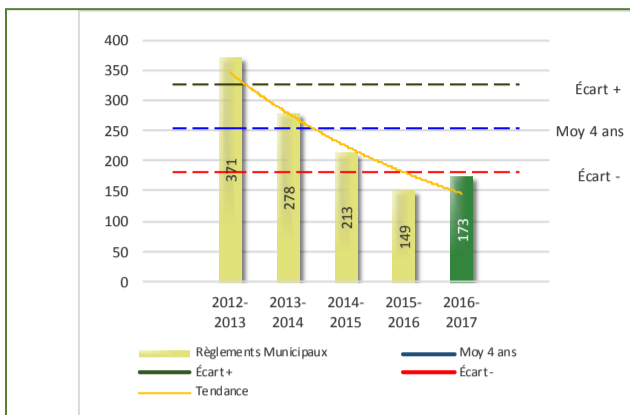
Domaine		2012-2013	2013-2014	2014-2015	2015-2016	2016-2017
1	1) Alarmes	0	0	0	0	1
	2) Vente	3	0	1	0	0
	3) Circulation	295	234	173	91	145
	4) Paix, bon ordre et sécurité publique	42	20	26	41	18
	5) Nuisance	31	24	13	17	9
<b>Total :</b>		<b>371</b>	<b>278</b>	<b>213</b>	<b>149</b>	<b>173</b>

1 Types d'infractions de la circulation : endroits interdits, virages en « U », avertissement sonore, crissement des pneus, courses, et autres infractions impliquant des piétons, des animaux, des véhicules lourds, des véhicules d'urgence, etc.

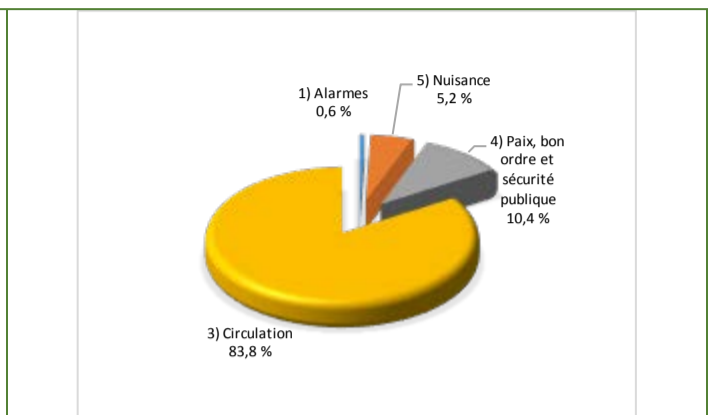
Nous constatons au tableau 2 que le nombre de constats émis pour des infractions aux règlements municipaux a connu une augmentation au cours de la dernière période. Les policiers ont émis un total de 173 constats.

## Évolution du nombre de constats émis pour infraction aux règlements municipaux pour l'année courante

Graphique 6 : Règlements municipaux



Graphique 7 : Catégories d'interventions



Le graphique 6 démontre que le nombre de constats émis pour des infractions aux règlements municipaux cette année est inférieur au nombre moyen de constats émis depuis les quatre dernières années.

Les résultats de l'année courante se situent en dessous de l'écart inférieur, mais sont en hausse par rapport à l'année dernière.

## Cartes d'appel

Tableau 3 Nombre de cartes d'appel sur le territoire au cours de l'année

	2012-2013		2013-2014		2014-2015		2015-2016		2016-2017	
Priorité 1	4 942		5 303		4 109		2 210		2 852	
Priorité 2	1 053		860		1 057		1 538		2 333	
Priorité 3	364		382		325		352		664	
<b>Total :</b>	<b>6 359</b>		<b>6 545</b>		<b>5 491</b>		<b>4 100</b>		<b>5 849</b>	
Alarmes	<b>Nb</b>	<b>%</b>	<b>Nb</b>	<b>%</b>	<b>Nb</b>	<b>%</b>	<b>Nb</b>	<b>%</b>	<b>Nb</b>	<b>%</b>
	1 420	22%	1 443	22%	1 188	22%	920	22%	1 146	20%

Priorité 1 : Appels de service requérant une intervention policière urgente et immédiate ou à l'intérieur d'une période de 30 minutes.

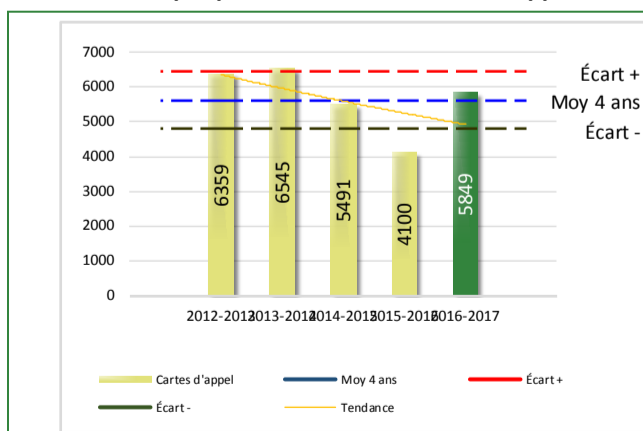
Priorité 2 : Appels de service requérant une intervention policière en différée avec déplacement d'un policier sur rendez-vous.

Priorité 3 : Prise de rendez-vous par téléphone, aucune intervention policière ou déplacement du citoyen au poste.

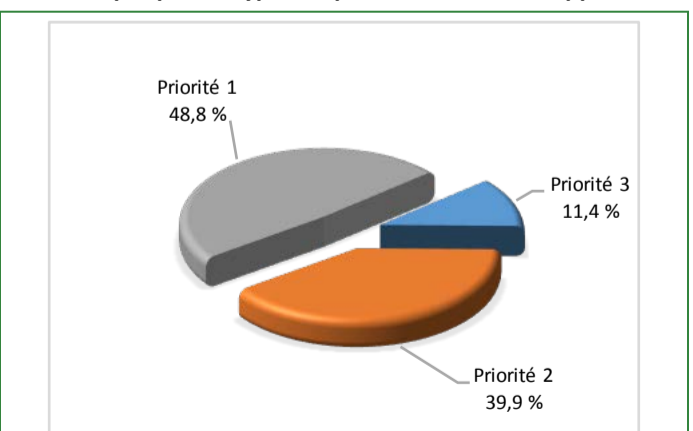
Le tableau 3 des cartes d'appel trace le portrait des données de l'année courante par catégories. Nous observons que le nombre de cartes d'appel pour les alarmes a diminué de 8% par rapport à la moyenne des quatre dernières années. Quant au nombre de cartes d'appel pour les priorités 1, il a augmenté de 29% par rapport à l'année précédente.

## Évolution du nombre de cartes d'appel au cours des dernières années

Graphique 8 : Nombre de cartes d'appel



Graphique 9 : Types de priorité de cartes d'appel



Le graphique 8 illustre la fluctuation du nombre total de cartes d'appel au cours des cinq dernières années. On constate que le nombre de cartes d'appel enregistré pour cette période se situe au-dessus de la moyenne. Cependant, cet écart demeure dans la zone d'écart moyen. Le graphique 9 indique que les cartes d'appel de priorité 1 sont les plus nombreuses à être enregistrées pour cette année.

## La criminalité

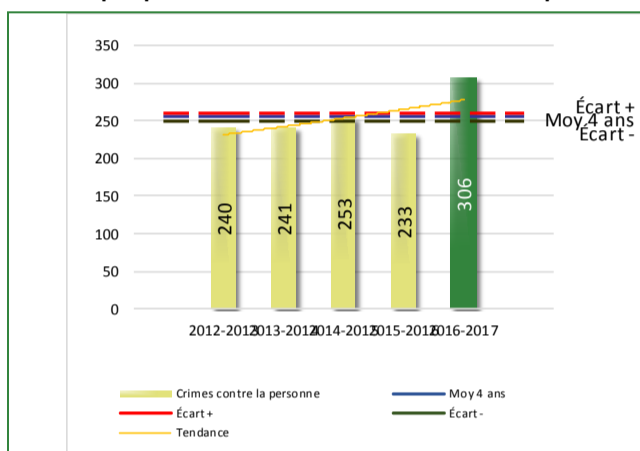
Tableau 4 Nombre de crimes contre la personne sur le territoire au cours de l'année

1000- Crimes contre la personne <sup>1</sup>		2012-2013	2013-2014	2014-2015	2015-2016	2016-2017
	Infractions entraînant la mort	0	1	2	3	0
	Agressions sexuelles	16	20	16	19	27
	Voies de fait	110	131	132	117	165
	Vols qualifiés	2	1	1	7	10
<sup>2</sup>	Autres crimes contre la personne	112	88	102	87	104
	<b>Crimes contre la personne :</b>	<b>240</b>	<b>241</b>	<b>253</b>	<b>233</b>	<b>306</b>

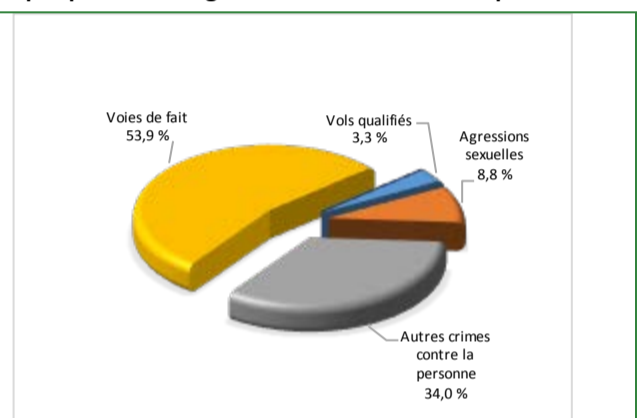
1. La section « **Crimes contre la personne** » présente le nombre de victimes d'actes criminels. Les sections suivantes présentent le nombre de dossiers opérationnels.
2. À titre informatif, les « **Autres crimes contre la personne** » incluent les cas d'enlèvement, de séquestration, d'extorsion, de profération de menaces, d'intimidation, etc.

### Évolution du nombre de crimes contre la personne au cours des dernières années

Graphique 10 : Nombre de crimes contre la personne



Graphique 11 : Catégories de crimes contre la personne



Le graphique 10 présente le nombre de crimes contre la personne au cours des cinq dernières années. On constate que la donnée de cette année se situe au-dessus de la moyenne.

Les résultats de l'année courante se situent au-dessus de l'écart supérieur. Les résultats accusent un recul statistiquement significatif par rapport au bilan des quatre dernières années de la MRC.

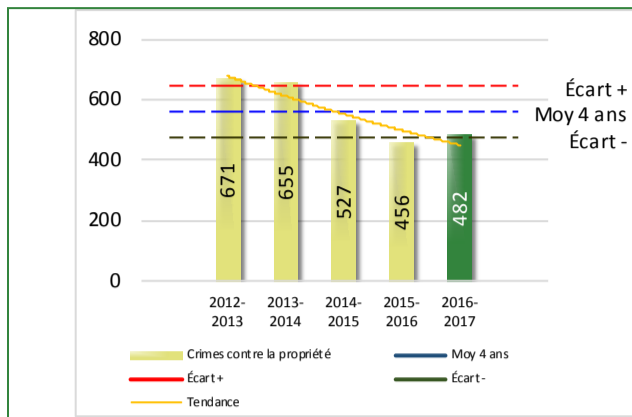
Le graphique 11 spécifie le nombre d'événements pour chacune des catégories des crimes contre la personne. On remarque alors que les voies de fait sont le type de crimes le plus fréquent pour cette année. Un grand nombre concerne particulièrement les crimes « intrafamiliaux ».

Tableau 5 Nombre de crimes contre la propriété sur le territoire au cours de l'année

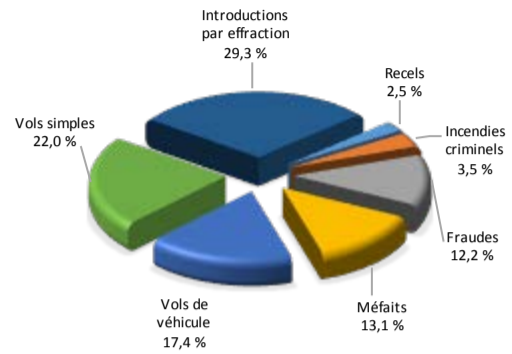
2000- Crimes contre la propriété		2012-2013	2013-2014	2014-2015	2015-2016	2016-2017
	Incendies criminels	18	19	15	7	17
	Introductions par effraction	277	229	196	134	141
	Vols simples	174	166	149	135	106
	Vols de véhicule	86	110	75	62	84
	Recels	17	8	9	8	12
	Fraudes	28	46	39	59	59
	Méfais	71	77	44	51	63
	<b>Crimes contre la propriété :</b>	<b>671</b>	<b>655</b>	<b>527</b>	<b>456</b>	<b>482</b>

## Évolution du nombre de crimes contre la propriété au cours des dernières années

Graphique 12 : Nombre de crimes contre la propriété



Graphique 13 : Catégories de crimes contre la propriété



Le graphique 12 présente les crimes contre la propriété des cinq dernières années.

Les résultats de l'année courante se situent dans la zone d'écart moyen. Les résultats présentent une amélioration statistiquement significative par rapport au bilan des quatre dernières années de la MRC.

Le graphique 13 spécifie le nombre d'événements pour chacune des catégories de crimes contre la propriété. On remarque alors que les introductions par effraction sont le type de crimes le plus fréquent au cours de l'année. La MRC de la Rivière du Nord est un secteur partiellement rural ayant plusieurs quartiers résidentiels et/ou résidences isolés. Ce genre de secteur est propice à ce type de criminalité.

Tableau 6 Autre criminalité et interventions sur le territoire au cours de l'année

		2012-2013	2013-2014	2014-2015	2015-2016	2016-2017
<b>Autres criminalités</b>						
1	3000- Autres infractions au Code criminel	63	103	113	87	75
	4000 5000 - Loi réglementant drogues et stupéfiants	79	87	80	117	86
	6000- Infractions aux autres lois fédérales	1	4	1	2	1
	7000- Infractions aux lois provinciales	2	18	23	29	19
	<b>Autres criminalités :</b>	<b>145</b>	<b>212</b>	<b>217</b>	<b>235</b>	<b>181</b>
<b>Activités</b>						
	A- Assistances	37	53	66	78	60
	B- Permis	12	10	6	3	10
	E- Enquêtes	274	280	306	311	327
2	F- Événements relatifs à la RACJ	11	11	11	8	13
	P- Objets perdus ou trouvés	40	29	31	19	9
3	R- Interventions policières	473	515	282	390	478
	V- Véhicules retrouvés ou remisés	249	148	91	74	68
	X- Interpellation, observation et autre	5	8	20	90	45
	<b>Activités :</b>	<b>1 101</b>	<b>1 054</b>	<b>813</b>	<b>973</b>	<b>1 010</b>

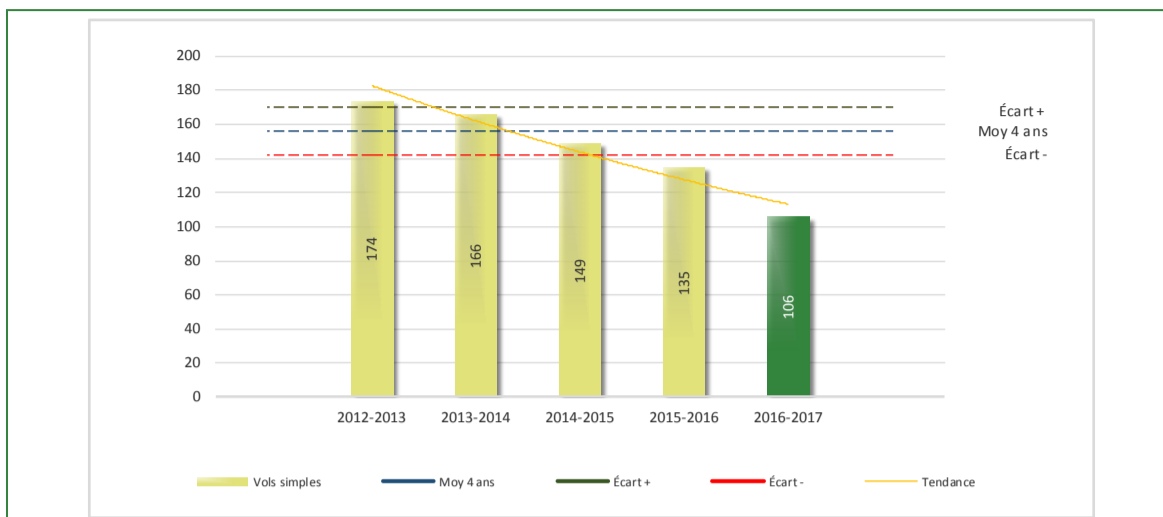
<b>Total criminalité et activités :</b>	<b>2 157</b>	<b>2 162</b>	<b>1 810</b>	<b>1 897</b>	<b>1 979</b>
---	--------------	--------------	--------------	--------------	--------------

1 La catégorie « Autres infractions au *Code criminel* » comprend différentes infractions telles : utilisation de monnaie contrefaite, avoir troublé la paix, évasion d'une garde légale, action indécente, production et distribution de porno juvénile, voyeurisme, leurre au moyen d'un ordinateur, appel téléphonique indécent, menace, incitation publique à la haine, etc.

2 La Régie des alcools, des courses et des jeux (RACJ).

3 La catégorie « Interventions policières » comprend notamment les cas suivants : plainte de bruit, chicane de famille, service d'ordre, escorte de véhicule, affaire civile, transfert de détenu et de personne en crise, assistance au public, prise d'empreintes digitales, personne en détresse, etc.

**GRAPHIQUE 14 : VOLS SIMPLES AU COURS DE L'ANNÉE**



Le graphique 14 démontre que le nombre de vols simples de cette année est nettement inférieur au nombre moyen de vols simples depuis les quatre dernières années.

Ce type de crime présente une amélioration statistiquement significative par rapport aux années antérieures. En 2015-2016, plusieurs criminels connus pour commettre ce type de délit dans le secteur furent arrêtés, ce qui expliquerait en grande partie la diminution de cette criminalité.

## INTERVENTIONS PAR DES UNITÉS DE SOUTIEN RÉGIONALES

Cette section présente les interventions réalisées sur le territoire de la MRC par d'autres unités de soutien de régionales au cours de l'année. Voici, les détails de ces interventions en 2016-2017 :

<b>Interventions de l'Équipe principale de soutien multidisciplinaire dans la MRC de la Rivière-du-Nord</b>	
<b>79 interventions</b>	
Avis de non-conformité (bâtiments de plaisance)	17
Irrégularités (nombre d'irrégularités détectées)	28
Constats nautique	6
Constats hors-route	12
Constats d'infraction	2
Constats d'infraction Cour municipale	14
<b>7 sorties nautiques (EPSM et Urgence)</b> (66 interceptions, 9 constats, 27 avertissements et 18 bateaux non-conformes)	
Lac Achigan	5
Lac Écho	2
<b>5 sorties quad-motoneige</b> (120 interceptions, 20 constats et 27 avertissements)	
<b>2 sorties quad (1 collision avec blessés légers)</b>	
Saint-Hippolyte	2
<b>3 Opérations motoneige (2 collisions avec blessés légers)</b>	
Saint-Hippolyte	3
<b>16 assistances</b> (19 policiers – 139 1/2 heures d'opération)	

<b>Interventions du Module d'Urgence Secteur Ouest</b>	
<b>33 missions</b>	
Chargé de mission (Mission hélicoptérée)	1
Maître-chien	25
Motomarine (nautique)	2
Unité Saint-Hubert (peloton 2)	1
Unité Mascouche (peloton3)	2
Sauveteur	2

<b>Interventions de l'Équipe de soutien en sécurité routière</b>	
<b>100 activités - opérations planifiées - Code de la sécurité routière</b>	
Sainte-Sophie	58
Prévost	37
Saint-Hippolyte	5

## MESURES D'URGENCE ET ÉVÉNEMENTS MAJEURS

---

Ce segment présente la liste des différents événements majeurs survenus au cours de l'année. Voici l'événement majeur ayant eu lieu :

- Incendie majeur à la Villa-du-Nord située à Ste-Sophie : évacuation rapide et personne n'a été blessé.

## ACTIVITÉS DIGNES D'INTÉRÊT

---

Il n'y a eu aucune activité digne d'intérêt à signaler cette année.