

# RAPPORT ANNUEL D'ACTIVITÉS

---

POSTE DE LA MRC DE ROUVILLE

DE LA SÛRETÉ DU QUÉBEC

DU 1<sup>ER</sup> AVRIL 2016 AU 31 MARS 2017



## MOT DU DIRECTEUR DE POSTE

---



C'est avec plaisir que je vous présente le rapport annuel d'activités du poste de la MRC de Rouville de la Sûreté du Québec pour l'année financière 2016-2017. Conformément à nos engagements ainsi qu'aux priorités dégagées par le Comité de sécurité publique (CSP), nous avons poursuivi le déploiement de nos actions sur l'ensemble du territoire couvert.

On y retrouve notamment les activités réalisées en lien avec les priorités locales, les statistiques reliées à la sécurité routière, aux règlements municipaux, aux événements criminels et au traitement des cartes d'appel.

Ce rapport et ses résultats vous permettront d'assurer le suivi de la performance des services de la Sûreté du Québec.

Je tiens à souligner l'excellent travail effectué durant les 8 premiers mois de l'année visée par ce rapport, par le lieutenant Michel Vincent. Il a été un acteur important, ayant permis l'atteinte des résultats présentés dans ce présent rapport. Il a quitté la MRC de Rouville en novembre 2016 afin de relever un nouveau défi comme officier d'opération au Centre de services MRC Saint-Hyacinthe.

A handwritten signature in black ink that reads "Michel Campbell". The signature is written in a cursive style.

Sergent Michel Campbell

Directeur de poste intérimaire

# PRIORITÉS LOCALES<sup>1</sup>

Voici les priorités locales identifiées par le CSP pour l'année 2016-2017 et le bilan des activités réalisées.

## **Priorité 1 : Présence policière familière et visibilité dans les endroits fréquentés par les jeunes pour prévenir la consommation de stupéfiants, l'alcool, le flânage ainsi que les méfaits.**

DESCRIPTION DES ACTIVITÉS	COMMENTAIRES	NB ACTIVITÉS
Parcs	Voir annotation 1 en bas de page	N/D
Arénas	Voir annotation 1 en bas de page	N/D
Infrastructures municipales	Voir annotation 1 en bas de page	N/D
Maison des jeunes	Voir annotation 1 en bas de page	N/D

## **Priorité 2 : Patrouille stratégique dans les quartiers résidentiels afin de prévenir les introductions par effraction et les vols dans les véhicules.**

DESCRIPTION DES ACTIVITÉS	COMMENTAIRES	NB ACTIVITÉS
Patrouille secteur Marieville	Voir annotation 1 en bas de page	N/D
Patrouille secteur Saint-Césaire	Voir annotation 1 en bas de page	N/D
Patrouille secteur Ange-Gardien	Voir annotation 1 en bas de page	N/D
Patrouille secteur Sainte-Angèle-de-Monnoir	Voir annotation 1 en bas de page	N/D
Patrouille secteur Rougemont	Voir annotation 1 en bas de page	N/D
Patrouille secteur Saint-Paul-d'Abbotsford	Voir annotation 1 en bas de page	N/D

# DEMANDES PONCTUELLES DES ÉLUS ET DES CITOYENS

Voici les demandes ponctuelles des élus et des citoyens qui ont été adressées à la Sûreté au cours de la dernière année.

DESCRIPTION DES DEMANDES	ACTION * (V, T, C)	NB REQUÊTES	COMMENTAIRES	NB ACTIVITÉS
Surveillance en rapport avec des méfaits survenus sur le rang du Vide, Ste-Angèle-de-Monnoir.	C	1	Événement clos suite à l'arrestation d'un suspect dans plusieurs dossiers de méfaits.	N/D
Surveillance concernant des attroupements à la halte de vélo du rang Saint-Georges, Ange Gardien.	C	1	Événement clos suite à l'interception de jeunes et d'un itinérant.	N/D
Surveillance concernant des méfaits et incivilités à Marieville (maison des jeunes, école secondaire, rue Dr Primeau,, parc Sainte-Marie)	C	5	Clos suite à l'identification et/ou émission de constats d'infraction.	N/D
Plainte de la circulation pour non-respect de la brigadière, Marieville	C	1	Clos suite à l'interception d'infractions et/ou émission de constats d'infraction.	N/D
Surveillance pour des jeunes utilisant des feux d'artifice sur la piste cyclable, Saint-Césaire	C	1	Clos suite à l'interception des jeunes et émission de constats d'infraction.	N/D

<sup>1</sup> La Sûreté est actuellement en négociation avec l'Association des policières et policiers provinciaux du Québec (APPQ) relativement au renouvellement du contrat de travail de ses membres. Pendant la durée de ces négociations, le personnel d'encadrement des postes de la Sûreté a mis en place une méthode alternative de collecte d'information des activités policières. Conséquemment, et bien que les activités continuent d'être réalisées sur le terrain, il sera difficile de comparer les statistiques antérieures des postes avec celles qui sont et seront collectées et analysées pendant l'application des moyens de sensibilisation par les membres de l'APPQ.

DESCRIPTION DES DEMANDES	ACTION * (V, T, C)	NB REQUÊTES	COMMENTAIRES	NB ACTIVITÉS
Plainte pour vandalisme et incivilités à Saint-Césaire	C	3	Clos suite à identification des infractaires et/ou émission de constats d'infraction.	N/D
Plainte de bruit et utilisation sécuritaire d'armes à feu sur le petit rang Saint-Charles, Saint-Paul-d'Abbotsford	C	1	Clos suite à l'identification de l'utilisateur et à sa rencontre.	N\D

#### \*LÉGENDE

(V) en validation : Requêtes reçues et en période d'évaluation afin de confirmer si elles sont fondées ou non et si elles nécessitent des interventions spécifiques.

(T) en traitement : Requêtes validées et fondées pour lesquelles des activités sont effectuées afin de régler la problématique visée (ex. : patrouilles, surveillances, radar, etc.).

(C) clos : Requêtes qui sont résolues à la suite des activités effectuées ou qui sont non fondées.

## PRÉVENTION<sup>2</sup>

Toujours en réponse aux besoins et aux réalités locales, les postes de la Sûreté tiennent des activités de prévention dans l'ensemble des municipalités qu'elle dessert, c'est-à-dire des mesures proactives et non pénales, qui ont pour but spécifique de réduire la criminalité en agissant sur les facteurs qui la déterminent, sur les circonstances et l'environnement dans lequel sont commis les délits.

La grande majorité des activités de prévention se tiennent au quotidien, dans le cadre des interventions de l'ensemble des patrouilleurs.

Voici les principales activités de prévention réalisées au cours de la dernière année :

### Activités de prévention réalisées au cours de l'année

DESCRIPTION DES ACTIVITÉS	COMMENTAIRES	NB ACTIVITÉS
Barrages routiers pour contrer l'alcool/drogue au volant	Effectués à Rougemont, Saint-Paul-d'Abbotsford, Marieville, Ste-Angèle-de-Monnoir, Saint-Césaire, Ange Gardien	12
Service d'ordre lors de la course de l'école de Monnoir et de l'école secondaire dans les rues de Marieville	Présence policière pour la sécurité des jeunes coureurs et assurer la bonne circulation routière.	3
Escorte de parade d'élèves	Dans les rues de Sainte-Angèle-de-Monnoir pour le défi Pierre Lavoie	1
Réunions pour les comités de pistes cyclables de la région	Piste la Montérégiade et la route des champs.	2
Surveillance lors des festivités de la Fête Nationale	Véhicules de patrouille assignés dans les municipalités tenant des activités pour veiller à la sécurité publique.	4
Opérations en sécurité routière lors de longs congés	Lors du congé de Pâques, de la fête des Patriotes, de la Fête Nationale, des vacances de la construction, de la fête du Travail, de l'Action de Grâce et du temps des fêtes (Noël et Jour de l'an).	N/D
Week-end gourmands de Rougemont	Patrouille assignée pour assurer la sécurité des usagers de la route.	5
Cueillette de pommes des employés de Robert Transports et Lassonde, Rougemont	Présence policière assignée pour assurer la sécurité des usagers de la route.	3

<sup>2</sup> La Sûreté est actuellement en négociation avec l'Association des policières et policiers provinciaux du Québec (APPQ) relativement au renouvellement du contrat de travail de ses membres. Pendant la durée de ces négociations, le personnel d'encadrement des postes de la Sûreté a mis en place une méthode alternative de collecte d'information des activités policières. Conséquemment, et bien que les activités continuent d'être réalisées sur le terrain, il sera difficile de comparer les statistiques antérieures des postes avec celles qui sont et seront collectées et analysées pendant l'application des moyens de sensibilisation par les membres de l'APPQ.

DESCRIPTION DES ACTIVITÉS	COMMENTAIRES	NB ACTIVITÉS
Halloween	Présence policière dans les rues de chacune des municipalités de la MRC desservies par la SQ.	6
Demi-marathon des vignobles (Saint-Paul-d'Abbotsford) / des glaces (Ange Gardien)	Service d'ordre pour assurer la fluidité de la circulation et la sécurité des participants sur les routes.	2
Marieville Rétro	Service d'ordre pour assurer la fluidité de la circulation et la sécurité des participants sur les routes.	1
Surveillance de la traverse d'écoliers avec brigadière sur la route 112, St-Paul d'Abbotsford	Surveillance policière et émission de constats d'infraction sur une période de 2 mois suite à une problématique identifiée.	10
Patrouilles préventives autour des écoles primaires et secondaires de la MRC.	Patrouille, en véhicule identifié, du policier intervenant en milieu scolaire (PIMS) lors des heures propices (entrées/sorties des classes, récréation, dîner)	N/D

## POLICE DE PROXIMITÉ

La Sûreté du Québec s'est formellement engagée dans une approche professionnelle de type communautaire.

Cette philosophie de travail comprend les cinq grands principes suivants :

- La présence familière;
- La qualité de services;
- Le partenariat;
- La consultation de la clientèle;
- La résolution de problèmes.

Cette section présente les principales activités réalisées par l'approche de police de proximité.

### Présence familière et parrainage

À la Sûreté du Québec, la présence familière s'exprime par le parrainage des municipalités.

Voici les principales activités de parrainage (rencontres et échanges avec les acteurs-clés) réalisées par nos membres cette année. Ces activités sont en lien avec les priorités locales identifiées par notre CSP.

DESCRIPTION	COMMENTAIRES	NB ACTIVITÉS
Marieville	Rencontre et/ou communication avec un élu ou représentant municipal	7
Saint-Césaire	Rencontre et/ou communication avec un élu ou représentant municipal	6
Ange Gardien	Rencontre et/ou communication avec un élu ou représentant municipal	9
Sainte-Angèle-de-Monnoir	Rencontre et/ou communication avec un élu ou représentant municipal	17
Rougemont	Rencontre et/ou communication avec un élu ou représentant municipal	10
Saint-Paul-d'Abbotsford	Rencontre et/ou communication avec un élu ou représentant municipal	6

### Résolution de problèmes

L'approche stratégique en résolution de problèmes (ASRP) permet d'associer des incidents autrement traités un par un, d'en dégager une compréhension globale et de rechercher des solutions durables, le tout en ayant recours aux partenaires et aux ressources des milieux affectés par des problématiques communes.

Voici les incidents traités par l'approche stratégique en résolution de problèmes au cours de la dernière année :

DESCRIPTION ET COMMENTAIRES
Aucune problématique résolue par ASRP au cours de la période.

## Activités communautaires réalisées au cours de l'année

DESCRIPTION ET COMMENTAIRES
Cliniques de vérification de sièges d'enfants pour auto (Marieville : 2 cliniques, Ange-Gardien : 1 clinique)
Participation à la Randonnée du président du club récréatif VTT 4 saisons de Rougemont (2 quadistes SQ).
Cueillette de jouets des policiers du poste SQ Rouville en collaboration avec la DPJ pour les enfants défavorisés de notre MRC.
Présence aux différentes activités estivales et hivernales de la MRC, dont les fêtes de la famille, cinéma en plein air et Fêtes des neiges.
Dans le cadre de la semaine de la police du 9 au 13 mai 2016, rencontre de 5 groupes d'enfants de garderies de Marieville, Rougemont et Saint-Césaire pour leur présenter des conseils de sécurité, ainsi que 2 classes de maternelle de l'école de Rougemont. Participation au Spinothon et burinage de vélo à l'école de Sainte-Angèle-de-Monnoir
Présentation de la séance « Aînés-Avisés » à la résidence Claude de Ramezay, Marieville.
Participations à la création d'un corridor scolaire à Saint-Césaire pour l'école Saint-Vincent.
Participation de policiers à l'exposition de la sécurité civile et publique de Saint-Césaire les 9-10 juillet 2016.
Participation de policiers à une partie de basketball avec les adolescents de la maison des jeunes de Marieville le 24 août 2016.
Diverses conférences dans les écoles primaires de la MRC concernant la cyberintimidation, l'intimidation et le métier de policier.
Nombreuses conférences dans les écoles secondaires de Saint-Césaire et Marieville concernant l'intimidation, la consommation d'alcool/drogue au volant, et concernant la consommation de drogues.
Rencontre des jeunes du camp de jour de Rougemont pour leur parler du métier de policier et présentation du véhicule patrouille.

## STATISTIQUES OPÉRATIONNELLES

Cette section est consacrée aux statistiques de :

- Sécurité des réseaux de transport
- Règlements municipaux
- Cartes d'appel
- Criminalité

Les résultats qui vous sont présentés dans cette section vous permettront tout particulièrement d'apprécier la performance de la Sûreté au cours de la dernière année.

Afin de mettre en perspective ces données et d'en analyser l'évolution, vous pourrez également les comparer avec les résultats des quatre dernières années.

De plus, afin d'en faciliter l'analyse, ces données vous sont présentées à l'aide de deux types de graphiques.

Chacun des graphiques de type « histogramme » indique les résultats pour les cinq dernières années. Une ligne trace la moyenne des quatre dernières années.

Ces graphiques permettent aussi de situer les résultats de la dernière année par rapport à la **zone d'écart normal**. L'écart normal est calculé à partir de la moyenne des différences entre les données de chacune des années, avec la moyenne des quatre dernières années. Visuellement, il s'agit de la zone comprise entre les lignes « écart + » et « écart - ». Les résultats qui s'écartent de cette zone méritent une attention particulière du CSP.

Des graphiques de type « pointe de tarte » accompagnent également des histogrammes afin d'illustrer plus précisément la répartition des catégories d'événements plus préoccupants.

Un écart aux données présentées dans les rapports annuels précédents peut être attribuable à la modification du statut ou à l'évolution d'un dossier après la production du rapport annuel.

Notez que les données de cette section concernent l'ensemble du territoire couvert par les effectifs du poste de la MRC de Rouville. Les résultats pour chacune des municipalités vous sont présentés en annexes.

Statistiques extraites du Tableau de bord le : 2017-05-11

## La sécurité des réseaux de transport

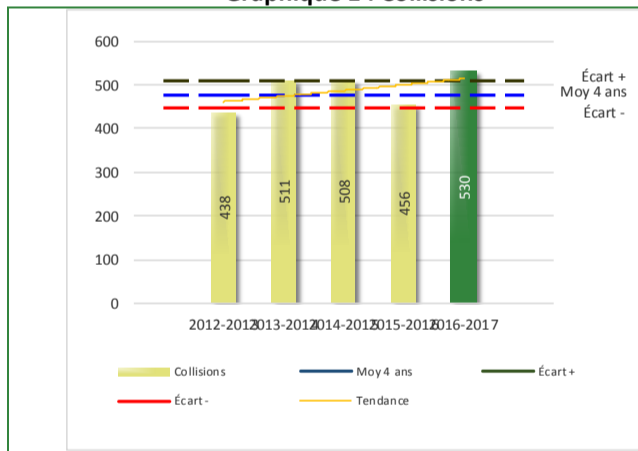
**Tableau 1** Nombre de collisions et d'interventions couvertes sur le territoire excluant le réseau autoroutier, s'il y a lieu

Collisions		2012-2013	2013-2014	2014-2015	2015-2016	2016-2017
1	Collisions mortelles	2	4	0	3	1
1	Collisions avec blessés graves	0	4	1	8	3
2	Collisions avec blessés légers	114	101	142	100	139
2	Autres collisions avec blessés	1	1	0	2	1
	Collisions matérielles	321	401	365	343	386
	<b>Sous-total :</b>	<b>438</b>	<b>511</b>	<b>508</b>	<b>456</b>	<b>530</b>
Interventions						
	Avertissement nautique	1	3	0	1	0
	Capacités affaiblies	48	47	43	54	41
3	Autres crimes	78	80	70	77	84
	Constats provinciaux	2 020	2 905	2 071	2 080	2 051
	Constats municipaux	1 137	1 042	1 803	1 292	1 134
4	Avis de vérification de véhicule routier	81	95	99	134	83
	Avertissement	951	1 487	1 298	1 151	1 007
	<b>Sous-total :</b>	<b>4 316</b>	<b>5 659</b>	<b>5 384</b>	<b>4 789</b>	<b>4 400</b>

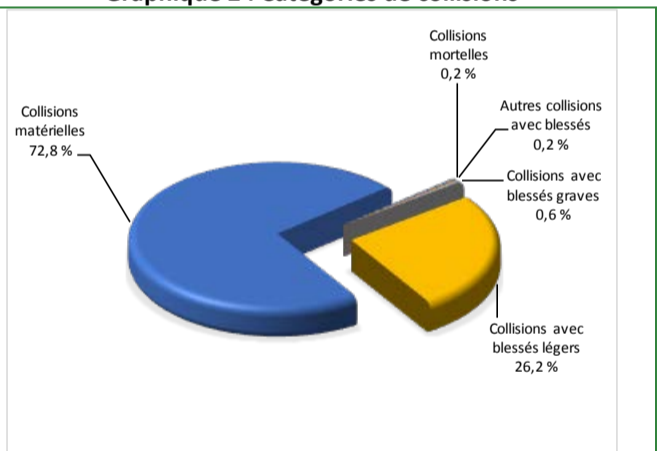
- 1 La catégorie « Collisions avec blessés » (entre blessés **graves** et blessés **légers**) est compilée depuis janvier 2014.
- 2 La catégorie « Autres collisions avec blessés » comprend les cas de collisions avec blessés hors des chemins publics.
- 3 La catégorie « Autres crimes » comprend les cas de conduite dangereuse, de poursuite, de délit de fuite, de conduite de véhicule routier pendant une interdiction (de conduire).
- 4 Avis de vérification d'un véhicule routier.

### Évolution du nombre de collisions et d'interventions au cours des dernières années depuis le 1<sup>er</sup> avril

**Graphique 1 : Collisions**



**Graphique 2 : Catégories de collisions**



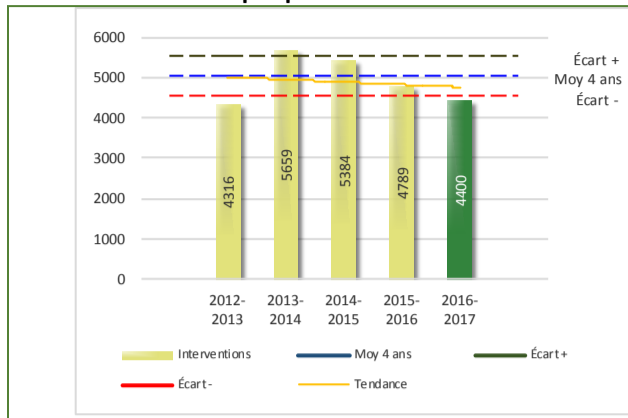
### Collisions

Le graphique 1 permet de constater une tendance à la hausse du bilan routier au cours des cinq dernières années. Le total des collisions de l'année courante, qui est de 530, se situe au-dessus de l'écart supérieur. Le bilan des collisions de l'année courante démontre une détérioration par rapport à la moyenne des antérieures.

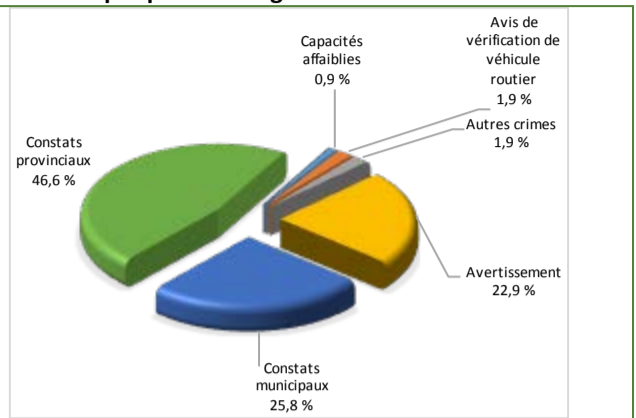
La variation la plus importante se situe au niveau des collisions avec blessés légers qui affichent une augmentation de 39 par rapport à l'année précédente. Cette détérioration concorde avec la tendance observée pour les quatre années précédentes de ce type de collision.

## Évolution du nombre de collisions et d'interventions au cours des dernières années

**Graphique 3 : Interventions**



**Graphique 4 : Catégories d'interventions**

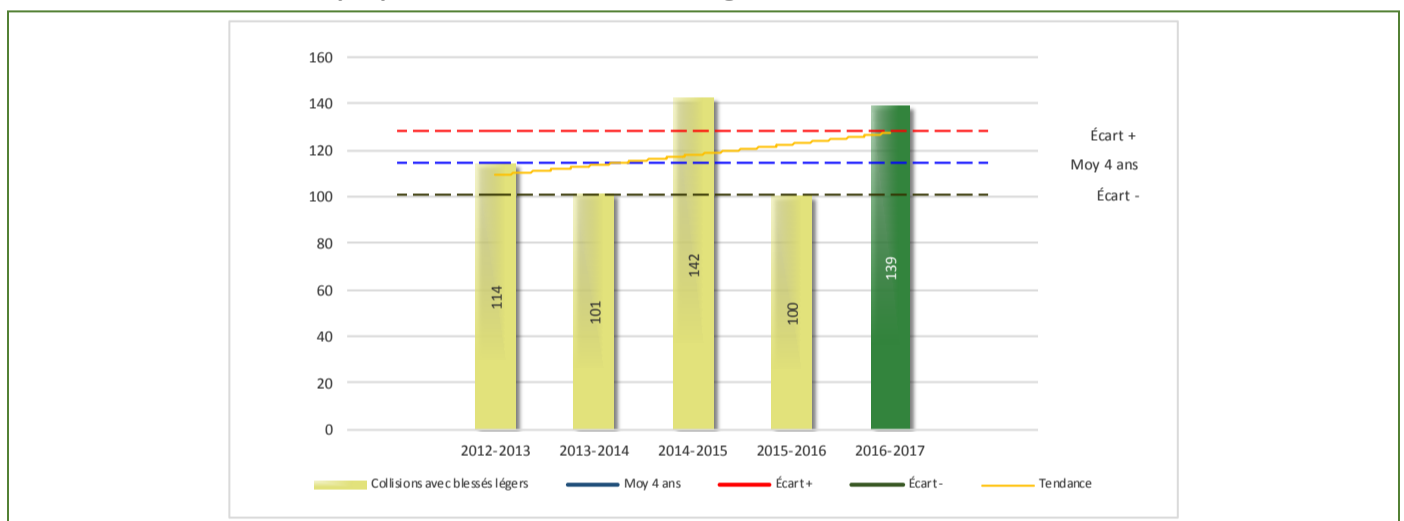


### Interventions

Le graphique 3 présente une diminution du nombre d'interventions réalisées au cours de l'année courante par rapport aux années précédentes. Les résultats de l'année courante se situent en dessous de l'écart inférieur ce qui signifie que les résultats présentent une amélioration statistiquement significative par rapport au bilan des quatre dernières années de la MRC.

La variation la plus importante se situe au niveau des avertissements qui affichent une diminution de 144 interventions par rapport à l'année précédente. Cette variation est en accord avec la tendance observée pour les quatre années antérieures.

**Graphique 5 : Collisions avec blessés légers au cours des dernières années**



Le graphique 5 présente l'évolution des collisions avec blessés légers au cours des dernières années. Nous observons une augmentation de 39 par rapport à l'année dernière. Cette augmentation correspond à la tendance observée par rapport à la moyenne des quatre années précédentes. La présence d'un hiver prolongé et des mauvaises conditions climatiques et routières peut contribuer à une augmentation des collisions comme ce fut le cas par le passé.



## Règlements municipaux

**Tableau 2** Nombre de constats émis pour infractions aux règlements municipaux sur le territoire

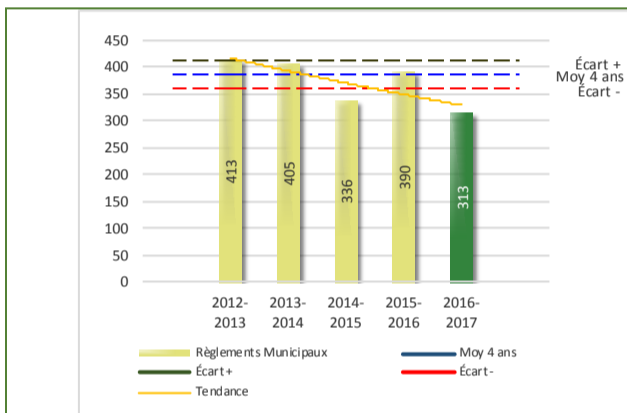
Domaine		2012-2013	2013-2014	2014-2015	2015-2016	2016-2017
1	1) Alarmes	0	0	1	0	0
	2) Vente	0	0	0	0	0
	3) Circulation	61	0	19	86	99
	4) Paix, bon ordre et sécurité publique	332	405	315	295	200
	5) Nuisance	20	0	1	9	14
<b>Total :</b>		<b>413</b>	<b>405</b>	<b>336</b>	<b>390</b>	<b>313</b>

1 Types d'infractions de la circulation : endroits interdits, virages en « U », avertissement sonore, crissement des pneus, courses, et autres infractions impliquant des piétons, des animaux, des véhicules lourds, des véhicules d'urgence, etc.

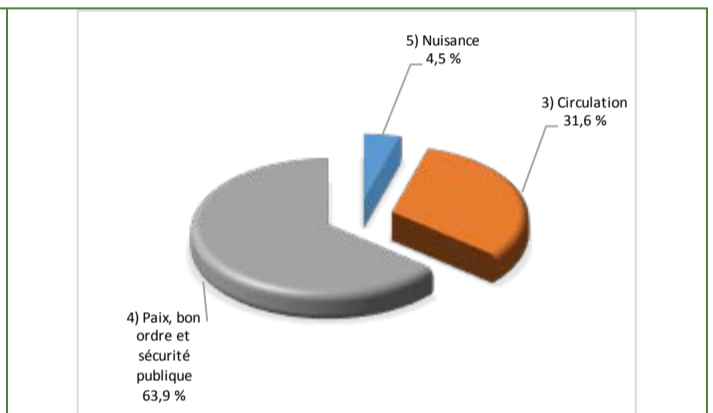
Nous constatons au tableau 2 que le nombre de constats émis pour des infractions aux règlements municipaux a connu une diminution au cours de la dernière période et se situe bien en deçà de la moyenne des quatre années précédentes. Les policiers ont émis un total de 313 constats.

### Évolution du nombre de constats émis pour infraction aux règlements municipaux pour l'année courante

**Graphique 6 : Règlements municipaux**



**Graphique 7 : Catégories d'interventions**



Le graphique 6 démontre que le nombre de constats pour des infractions aux règlements municipaux émis cette année est inférieur au nombre moyen de constats émis depuis les quatre dernières années. Les résultats présentent un recul statistiquement significatif par rapport au bilan des quatre dernières années de la MRC.

## Cartes d'appel <sup>3</sup>

**Tableau 3 Nombre de cartes d'appel sur le territoire au cours de l'année**

	2012-2013		2013-2014		2014-2015		2015-2016		2016-2017	
Priorité 1	3 566		3 548		3 484		1 626		1 614	
Priorité 2	913		1 072		991		2 239		2 288	
Priorité 3	328		331		348		610		602	
<b>Total :</b>	<b>4 807</b>		<b>4 951</b>		<b>4 823</b>		<b>4 475</b>		<b>4 504</b>	
<b>Alarmes</b>	<b>Nb</b>	<b>%</b>	<b>Nb</b>	<b>%</b>	<b>Nb</b>	<b>%</b>	<b>Nb</b>	<b>%</b>	<b>Nb</b>	<b>%</b>
	N/D	N/D	N/D	N/D	N/D	N/D	N/D	N/D	N/D	N/D

Priorité 1 : Appels de service requérant une intervention policière urgente et immédiate ou à l'intérieur d'une période de 30 minutes.

Priorité 2 : Appels de service requérant une intervention policière en différée avec déplacement d'un policier sur rendez-vous.

Priorité 3 : Prise de rendez-vous par téléphone, aucune intervention policière ou déplacement du citoyen au poste.

Le tableau 3 des cartes d'appel trace le portrait des données de l'année courante par catégories. Nous observons que le nombre de cartes d'appel pour les priorités 1 est stable par rapport à l'année précédente.

Les graphiques 8 et 9 ont été supprimés du présent Rapport annuel en lien avec la note ci-dessus.

## La criminalité

**Tableau 4 Nombre de crimes contre la personne sur le territoire au cours de l'année**

	2012-2013	2013-2014	2014-2015	2015-2016	2016-2017
<b>1000- Crimes contre la personne <sup>1</sup></b>					
Infractions entraînant la mort	0	1	0	4	1
Agressions sexuelles	14	23	17	32	8
Voies de fait	180	133	114	90	88
Vols qualifiés	11	7	2	6	6
<sup>2</sup> Autres crimes contre la personne	116	100	95	62	83
<b>Crimes contre la personne :</b>	<b>321</b>	<b>264</b>	<b>228</b>	<b>194</b>	<b>186</b>

1. La section « **Crimes contre la personne** » présente le nombre de victimes d'actes criminels. Les sections suivantes présentent le nombre de dossiers opérationnels.

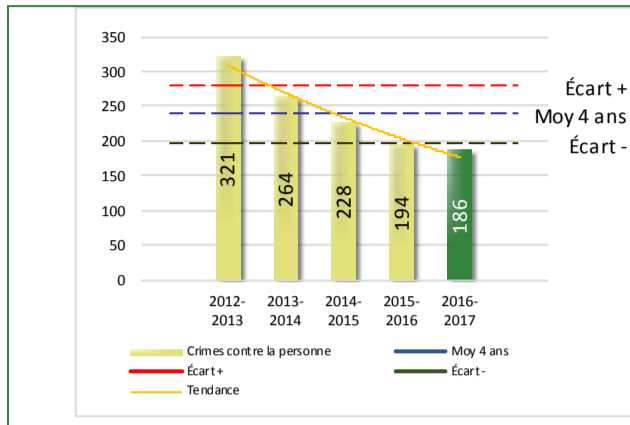
2. À titre informatif, les « **Autres crimes contre la personne** » incluent les cas d'enlèvement, de séquestration, d'extorsion, de profération de menaces, d'intimidation, etc.

Le tableau 4 présente une hausse des infractions « autres crimes contre la personne » à cause de l'augmentation significative des plaintes de menaces et d'intimidation pour la présente année.

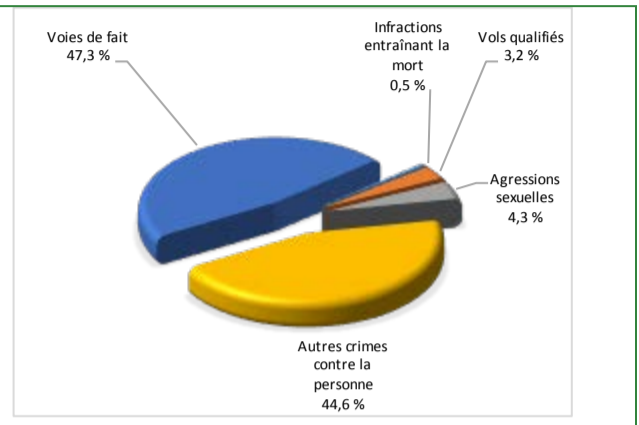
<sup>3</sup> La Sûreté du Québec a modernisé ses centres de gestion des appels, notamment en remplaçant le système anciennement utilisé par les préposés aux télécommunications par un nouveau système de répartition assisté par ordinateur (SRAO). Ce changement de système a entraîné un ajustement de la méthode de sortie de données, ce qui explique une variation à la baisse du nombre de cartes d'appel en comparaison des années précédentes.

## Évolution du nombre de crimes contre la personne au cours des dernières années

Graphique 10 : Nombre de crimes contre la personne



Graphique 11 : Catégories de crimes contre la personne



Le graphique 10 présente le nombre de crimes contre la personne au cours des cinq dernières années. On constate que la donnée de cette année se situe en dessous de la moyenne.

Les résultats de l'année courante se situent en dessous de l'écart inférieur. Les résultats présentent une amélioration statistiquement significative par rapport au bilan des quatre dernières années de la MRC.

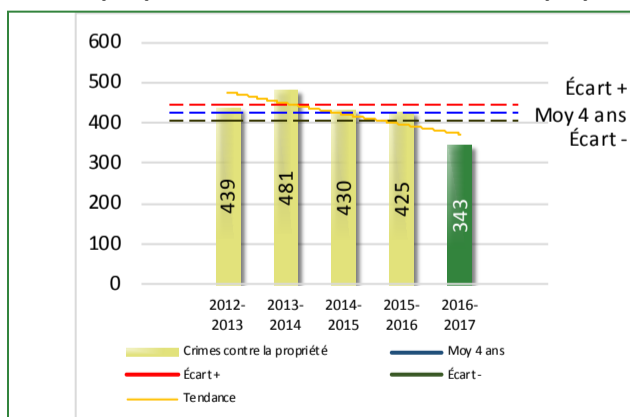
Le graphique 11 nous spécifie le nombre d'événements pour chacune des catégories des crimes contre la personne. On remarque alors que les voies de fait sont le type de crimes le plus fréquent pour cette année.

Tableau 5 Nombre de crimes contre la propriété sur le territoire au cours de l'année

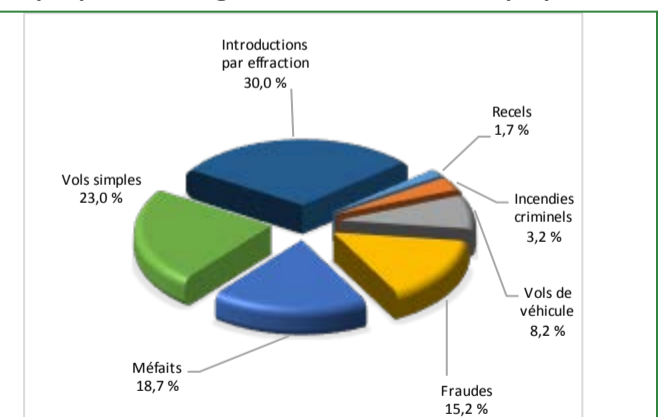
	2012-2013	2013-2014	2014-2015	2015-2016	2016-2017
<b>2000- Crimes contre la propriété</b>					
Incendies criminels	11	15	13	8	11
Introductions par effraction	138	183	102	145	103
Vols simples	110	122	142	96	79
Vols de véhicule	65	58	44	43	28
Recels	6	4	8	4	6
Fraudes	40	37	43	41	52
Méfais	69	62	78	88	64
<b>Crimes contre la propriété :</b>	<b>439</b>	<b>481</b>	<b>430</b>	<b>425</b>	<b>343</b>

## Évolution du nombre de crimes contre la propriété au cours des dernières années

Graphique 12 : Nombre de crimes contre la propriété



Graphique 13 : Catégories de crimes contre la propriété



Le graphique 12 présente les crimes contre la propriété des cinq dernières années.

Les résultats de l'année courante se situent en dessous de l'écart inférieur. Les résultats présentent une amélioration statistiquement significative par rapport au bilan des quatre dernières années de la MRC.

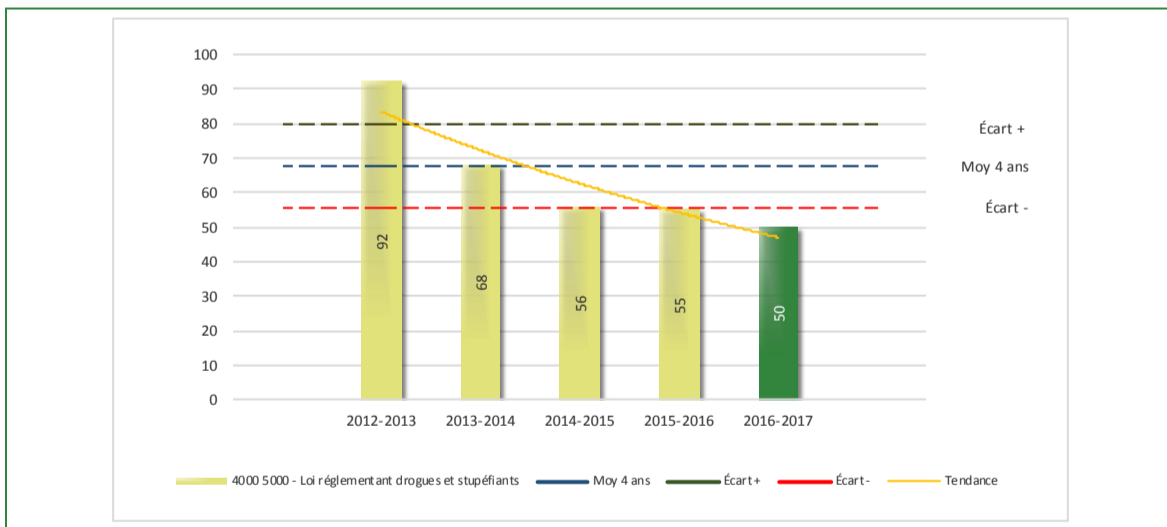
Le graphique 13 nous spécifie le nombre d'événements pour chacune des catégories de crimes contre la propriété. On remarque alors que les introductions par effraction sont le type de crimes le plus fréquent au cours de l'année. Cependant, pour l'année 2016-2017, il est à noter que cela représente une baisse de 28% comparativement au bilan des quatre années antérieures.

**Tableau 6 Autre criminalité et interventions sur le territoire au cours de l'année**

Autres criminalités		2012-2013	2013-2014	2014-2015	2015-2016	2016-2017
1	3000- Autres infractions au Code criminel	89	87	46	54	50
	4000 5000 - Loi réglementant drogues et stupéfiants	92	68	56	55	50
	6000- Infractions aux autres lois fédérales	1	3	1	1	0
	7000- Infractions aux lois provinciales	20	31	50	27	22
	<b>Autres criminalités :</b>	<b>202</b>	<b>189</b>	<b>153</b>	<b>137</b>	<b>122</b>
Activités						
	A- Assistanes	8	19	20	50	40
	B- Permis	4	14	6	6	4
	E- Enquêtes	120	145	163	128	154
2	F- Événements relatifs à la RACJ	31	28	23	49	43
	P- Objets perdus ou trouvés	12	10	9	12	9
3	R- Interventions policières	265	225	243	192	175
	V- Véhicules retrouvés ou remisés	62	77	40	62	60
	X- Interpellation, observation et autre	1	1	8	25	18
	<b>Activités :</b>	<b>503</b>	<b>519</b>	<b>512</b>	<b>524</b>	<b>503</b>
<b>Total criminalité et activités :</b>		<b>1 465</b>	<b>1 453</b>	<b>1 323</b>	<b>1 280</b>	<b>1 154</b>

- 1 La catégorie « Autres infractions au *Code criminel* » comprend différentes infractions telles : utilisation de monnaie contrefaite, avoir troublé la paix, évasion d'une garde légale, action indécente, production et distribution de porno juvénile, voyeurisme, leurre au moyen d'un ordinateur, appel téléphonique indécent, menace, incitation publique à la haine, etc.
- 2 La Régie des alcools, des courses et des jeux (RACJ).
- 3 La catégorie « Interventions policières » comprend notamment les cas suivants : plainte de bruit, chicane de famille, service d'ordre, escorte de véhicule, affaire civile, transfert de détenu et de personne en crise, assistance au public, prise d'empreintes digitales, personne en détresse, etc.

**GRAPHIQUE 14 : 4000 5000 - LOI RÉGLEMENTANT DROGUES ET STUPÉFIANTS AU COURS DE L'ANNÉE**



Le graphique 14 démontre que le nombre d'interventions (50) de cette année est inférieur au nombre moyen (68) depuis les quatre dernières années.

Le nombre de dossier pour ce type de crime représente une diminution statistiquement significative par rapport aux années antérieures. Cette variation s'explique par une diminution des dossiers de possession simple de stupéfiants. La tendance à la hausse pour la consommation de drogues de synthèse rend plus difficile la détection de cette drogue dans les cas de dossier de possession simple de stupéfiants.

## INTERVENTIONS EN MILIEU SCOLAIRE

Cette section présente les différentes interventions réalisées en milieu scolaire.

	Année courante
Dossiers d'enquête relatifs au PIMS	57
Collaborations à d'autres dossiers connexes	2
<b>Total dossiers :</b>	59

Établissements visités	11 sur 11
Nb personnes rencontrées	4864

Nombre d'établissements visés	11
-------------------------------	----

## INTERVENTIONS PAR DES UNITÉS DE SOUTIEN RÉGIONALES

Cette section présente les interventions réalisées sur le territoire de la MRC par d'autres unités de soutien régionales au cours de l'année. Voici les détails de ces interventions :

Unités	Catégorie / détails	2016-2017
Unité d'urgence	Maître-chien	2
	Coordonnateur en recherche	2
	Peloton	2
Division identité judiciaire	Techniciens en scènes de crimes	10
Division de l'identification des criminels	Portraitiste	1
	Profileur criminel	1
	Psychologue judiciaire	1
Division de la menace extrémiste	Prise en charge d'un dossier.	1
Division du renseignement de sécurité	Manifestation à l'industrie Sivaco de Marieville	1
Équipe nationale de soutien à l'application de la loi sur les armes à feu	Assistance pour l'identification d'armes à feu	1
Service de la cybercriminalité	Assistance lors d'un dossier informatique.	1
Module d'enquête collision	Analyste et enquêteur en accident de la route	1

## MESURES D'URGENCE ET ÉVÉNEMENTS MAJEURS

Ce segment vous présente la liste des différents événements majeurs survenus au cours de l'année. Voici les événements majeurs ayant eu lieu :

- Une agression armée est survenue à Saint-Césaire, suite à une invasion de domicile. La responsabilité du dossier fut transférée au Service d'enquête sur les crimes majeurs. Un technicien en scène de crimes ainsi que des spécialistes en projection de sang du Laboratoire scientifique et de médecine légale de Montréal ont participé à l'enquête. Les membres du Service d'urgence ont été mis à contribution en mode de recherche du suspect, supporté par le service hélicoptère de la Sûreté du Québec. Le suspect fut appréhendé deux jours plus tard.
- La Division des enquêtes des crimes majeurs a pris la responsabilité d'un dossier de tentative de meurtre survenu à Ange-Gardien. Un déploiement de 6 enquêteurs a été mis à contribution afin de faire progresser l'enquête. Un enquêteur en enquête collision fut mandaté pour analyser la scène.

## ACTIVITÉS DIGNES D'INTÉRÊT

---

Voici les activités dignes d'intérêt ayant eu lieu au cours de l'année.

- Une perquisition fut réalisée à Marieville en matière d'armes à feu et de stupéfiants. Deux perquisitions furent réalisées avec l'assistance du groupe tactique (GTI) de la Sûreté du Québec. Deux arrestations furent effectuées sur les lieux ainsi que la saisie de plusieurs milliers de comprimés d'une drogue présumée être de la méthamphétamine ainsi que de la cocaïne.
- Les policiers du poste de la MRC Rouville ont été informés de la disparition, à Ange Gardien, de deux jeunes filles d'âge mineur. Un poste de commandement a été mis en place afin de coordonner les opérations de recherche. Un important déploiement de policiers, enquêteurs de poste, supporté par plusieurs autres unités et services de la Sûreté du Québec a été mis en place dans le but de localiser rapidement les adolescentes. Le Service d'urgence a déployé des agents afin d'effectuer le ratissage du secteur d'Ange-Gardien accompagné de 2 maîtres-chiens. Le Service de cybersurveillance a effectué des démarches sur Internet et notre service d'analyse du comportement a orienté nos enquêteurs dans l'enquête. Les 2 disparues ont finalement été localisées moins de 24 heures après le signalement, en bonne santé, dans le secteur d'Asbestos en Estrie.
- Une perquisition en matière de stupéfiants fut exécutée dans le territoire de Saint-Césaire. En tout, 377 plants et 2 700 grammes de résidus et feuilles de cannabis furent saisis, ainsi que des équipements de valeur en bien infractionnel. Il s'agit d'un dossier en lien avec le crime organisé.
- Une perquisition en matière de stupéfiants fut exécutée dans la ville de Rougemont. Il s'agissait d'un dossier initié suite à une information du public. En tout, 6000 grammes de cocottes et cannabis en vrac furent saisis ainsi que des équipements de production en serre.
- Une poursuite policière fut initiée sur la route 112 sur le territoire de Saint-Césaire pour une infraction au code de la sécurité routière ainsi que vol de véhicule. Les services de police de la Régie intermunicipale Richelieu-St-Laurent et de Longueuil ont été sollicités afin de mettre fin à la poursuite. Le suspect fut appréhendé sur le territoire du Service de police de l'agglomération de Longueuil (SPAL). Le suspect d'âge mineur fut détenu et a comparu pour conduite dangereuse, fuite et vol de véhicule.