

# RAPPORT ANNUEL D'ACTIVITÉS

---

POSTE DE LA MRC DE SEPT-RIVIÈRES  
DE LA SÛRETÉ DU QUÉBEC

DU 1<sup>ER</sup> AVRIL 2016 AU 31 MARS 2017



## MOT DU DIRECTEUR DE POSTE

---



C'est avec plaisir que je vous présente le rapport annuel d'activités du poste de la MRC de Sept-Rivières de la Sûreté du Québec pour l'année financière 2016-2017. Conformément à nos engagements ainsi qu'aux priorités dégagées par le Comité de sécurité publique (CSP), nous avons poursuivi le déploiement de nos actions sur l'ensemble du territoire couvert.

On y retrouve notamment les activités réalisées en lien avec les priorités locales, les statistiques reliées à la sécurité routière, aux règlements municipaux, aux événements criminels et au traitement des cartes d'appel.

Ce rapport et ses résultats vous permettront d'assurer le suivi de la performance des services de la Sûreté du Québec.

A handwritten signature in blue ink that reads "Pierre Bilodeau".

Pierre Bilodeau

Directeur du poste de la MRC de Sept-Rivières

# PRIORITÉS LOCALES

Voici les priorités locales identifiées par le CSP pour l'année 2016-2017 et le bilan des activités réalisées.

## **Priorité no 1: Augmenter nos interventions auprès des aînés**

DESCRIPTION DES ACTIVITÉS	COMMENTAIRES	NB ACTIVITÉS
Intervention auprès des aînés		7
Chronique médiatique		21

## **Priorité no 2: Intervenir auprès des jeunes d'âge scolaire sur différents sujets**

DESCRIPTION DES ACTIVITÉS	COMMENTAIRES	NB ACTIVITÉS
Criminalité	Voir activités communautaires	17
Sécurité routière	Voir activités communautaires	18

## **Priorité no 3: Sécuriser le réseau routier aux abords des parcs et écoles**

DESCRIPTION DES ACTIVITÉS	COMMENTAIRES	NB ACTIVITÉS
Surveillance et contrôle	Assignation journalière selon le calendrier scolaire	—

## **Priorité no 4: Intervenir sur la problématique des VTT dans le secteur de Moisie**

DESCRIPTION DES ACTIVITÉS	COMMENTAIRES	NB ACTIVITÉS
Patrouille VTT	Terminé	6
Patrouille VAP	Terminé	1
Surveillance au VAP	Assignation hebdomadaire / terminé	—

## **Priorité no 5: Intervenir sur la problématique de vitesse aux endroits ciblés par les élus**

DESCRIPTION DES ACTIVITÉS	COMMENTAIRES	NB ACTIVITÉS
Boulevard Laure et route 138	Interventions CSR	1641

## **Priorité no 6: Intervenir pour sécuriser la route 138**

DESCRIPTION DES ACTIVITÉS	COMMENTAIRES	NB ACTIVITÉS
Route 138 secteur Port-Cartier	Interventions en CSR	732

## **Priorité no 7: Effectuer des opérations en lien avec les cellulaires/texto au volant et capacités affaiblies**

DESCRIPTION DES ACTIVITÉS	COMMENTAIRES	NB ACTIVITÉS
Capacités affaiblies	Interventions	8
Stupéfiants	Interventions	6

## **Priorité no 8: Sécuriser les sentiers et la pratique du VTT**

DESCRIPTION DES ACTIVITÉS	COMMENTAIRES	NB ACTIVITÉS
Patrouille secteurs ciblés	En véhicule patrouille	17

## **Priorité no 9: Intervenir dans la lutte aux stupéfiants**

DESCRIPTION DES ACTIVITÉS	COMMENTAIRES	NB ACTIVITÉS
Patrouilles assidues dans les endroits ciblés à Port-Cartier : (Galerie des Iles, skate parc, centre récréatif l'Abri, belvédères).	Volets prévention, enquêtes et interventions en cours.	41

# DEMANDES PONCTUELLES DES ÉLUS ET DES CITOYENS

Voici les demandes ponctuelles des élus et des citoyens qui ont été adressées à la Sûreté au cours de la dernière année.

DESCRIPTION DES DEMANDES	ACTION* (V, T, C)	NB REQUÊTES	COMMENTAIRES	NB ACTIVITÉS
Aucune demande				

## \*LÉGENDE

(V) en validation : Requêtes reçues et en période d'évaluation afin de confirmer si elles sont fondées ou non et si elles nécessitent des interventions spécifiques.

(T) en traitement : Requêtes validées et fondées pour lesquelles des activités sont effectuées afin de régler la problématique visée (ex. : patrouilles, surveillances, radar, etc.).

(C) clos : Requêtes qui sont résolues à la suite des activités effectuées ou qui sont non fondées.

## PRÉVENTION

Toujours en réponse aux besoins et aux réalités locales, les postes de la Sûreté tiennent des activités de prévention dans l'ensemble des municipalités qu'elle dessert, c'est-à-dire des mesures proactives et non pénales, qui ont pour but spécifique de réduire la criminalité en agissant sur les facteurs qui la déterminent, sur les circonstances et l'environnement dans lequel sont commis les délits.

La grande majorité des activités de prévention se tiennent au quotidien, dans le cadre des interventions de l'ensemble des patrouilleurs.

Voici les principales activités de prévention réalisées au cours de la dernière année :

### Activités de prévention réalisées au cours de l'année

DESCRIPTION DES ACTIVITÉS	COMMENTAIRES	NB ACTIVITÉS
Intimidation et taxage		21
Sécurité routière	Transport scolaire	25
Table des aînés	Assister aux rencontres	6
Cybercriminalité		14
Table jeunesse		1
Préparation du bal des finissants		8
Conseil administration CAVAC et AGA		1
Visite d'établissements licenciés	Sensibilisation des consommateurs dans les bars	4
Prévention de la fraude		1

# POLICE DE PROXIMITÉ

La Sûreté du Québec s'est formellement engagée dans une approche professionnelle de type communautaire.

Cette philosophie de travail comprend les cinq grands principes suivants :

- La présence familière;
- La qualité de services;
- Le partenariat;
- La consultation de la clientèle;
- La résolution de problèmes.

Cette section présente les principales activités réalisées par l'approche de police de proximité.

## Présence familière et parrainage

À la Sûreté du Québec, la présence familière s'exprime par le parrainage des municipalités.

Voici les principales activités de parrainage (rencontres et échanges avec les acteurs-clés) réalisées par nos membres cette année. Ces activités sont en lien avec les priorités locales identifiées par notre CSP.

DESCRIPTION	COMMENTAIRES	Nb ACTIVITÉS
Rencontre des commerçants		10
Sécurité routière		11
Activités communautaires		25
Présence dans zones scolaires		14
Rencontre des personnes-clés		59
Journées de parrainage		12

## Résolution de problèmes

L'approche stratégique en résolution de problèmes (ASRP) permet d'associer des incidents autrement traités un par un, d'en dégager une compréhension globale et de rechercher des solutions durables, le tout en ayant recours aux partenaires et aux ressources des milieux affectés par des problématiques communes.

Voici les incidents traités par l'approche stratégique en résolution de problèmes au cours de la dernière année :

DESCRIPTION ET COMMENTAIRES
N/A

## Activités communautaires réalisées au cours de l'année

	DESCRIPTION ET COMMENTAIRES
04-13	Rencontre d'étudiants du primaire sur la prévention et l'intimidation.
04-14	Visite du poste de police par 4 groupes d'élèves du primaire.
04-21	Rencontre de parents pour le protocole des jeunes du primaire de l'école anglaise.
04-25	Rencontre de 2 classes du primaire sur l'intimidation.
04-27	2 présentations du programme « Au volant de ma santé » avec la SAAQ à un groupe d'aînés.
04-28	2 présentations du programme « Au volant de ma santé » avec la SAAQ à un groupe d'aînés.
04-29	Rencontre d'un groupe d'étudiants sur la cyberintimidation Facebook.
04-29	Présentation du programme « Au volant de ma santé » avec la SAAQ à un groupe d'aînés.
05-05	2 rencontres avec des élèves du primaire sur la cyberintimidation.
05-09	4 rencontres avec des élèves du primaire sur la cyberintimidation.
05-10	2 activités de prévention en sécurité routière conjointes avec la sécurité publique d'Uashat Maloténam.
05-10	Participation à la Table de concertation des aînés.
05-16	Concours de dessin pour les étudiants du primaire dans le cadre de la semaine de la police.

	DESCRIPTION ET COMMENTAIRES
05-19	Activité de prévention avec les partenaires SPUM, ambulanciers et pompiers, sur le corridor de sécurité.
05-23	Activité de prévention pour le bal des finissants de secondaire V en sécurité routière et infractions criminelles.
05-25	Rencontre en prévention « Mimi il faut sauver Duncan » dans une halte-garderie.
05-26	Activité de prévention pour le bal des finissants de secondaire V avec le programme « Le pouvoir de tout changer ».
05-27	Activité de prévention pour le bal de finissants de secondaire V avec le programme « Le pouvoir de tout changer ».
05-30	2 activités de prévention pour le bal de finissants de secondaire V avec le programme « Le pouvoir de tout changer ».
05-31	Participation au Comité de violence et intimidation (CELA).
05-31	Activité de prévention pour le bal de finissants de secondaire V.
06-03	Rencontre au CELA (polyvalente de Port-Cartier) pour le comité intersectoriel.
06-09	Présentation du dépliant « Sur la route, pourquoi ralentir » à l'usine ARBEC de Port-Cartier.
06-09	Présentation du dépliant « Sur la route, pourquoi ralentir » chez ARCELOR Mittal de Port-Cartier.
06-18	Participation au Triathlon de Port-Cartier.
07-30	Participation à La Féria de Port-Cartier.
08-04	Rencontre des enfants d'un CPE.
08-31	Rencontre du comité organisateur d'Opération Nez Rouge de Sept-Îles.
09-07	Rencontre avec des étudiants du cégep sur « drogue et conduite ».
09-07	Rencontre de 8 étudiants ressortissants étrangers pour la formation des nouveaux arrivants.
09-10	Participation au demi-marathon Rosaire Roy.
09-26	Rencontre d'élèves de maternelle avec le programme « Mimi il faut sauver Duncan ».
09-26	Rencontre d'élèves de 1 <sup>re</sup> année avec le programme « Mimi il faut sauver Duncan ».
09-26	Rencontre d'élèves de 2 <sup>e</sup> année avec le programme « Mimi il faut sauver Duncan ».
09-27	Capsule radio sur la semaine contre l'intimidation et la violence.
10-17	Rencontre d'élèves de 6 <sup>e</sup> année en prévention pour la cyberintimidation.
10-24	Rencontre d'une organisatrice communautaire de Port-Cartier concernant la prévention chez les jeunes.
10-25	Participation à la table de la santé mentale de Sept-Îles.
10-25	Rencontre de 3 groupes du primaire de Port-Cartier sur la responsabilité criminelle à 12 ans, la cyberintimidation et le métier de policier.
10-27	Participation à 2 journées sur l'amélioration de la vie chez les Aînés L'Alliance. Plus de 140 participants.
10-27	Rencontre des enfants d'un CPE concernant les règles de sécurité pour Halloween.
10-28	Rencontre des enfants d'un CPE concernant les règles de sécurité pour Halloween.
10-31	Rencontre dans 4 écoles pour la prévention sécurité pour Halloween.
10-31	Activité d'Halloween à la caserne de pompiers de Sept-Îles.
11-09	Participation à la cérémonie du jour du Souvenir à la base navale NCSM.
11-10	Rencontre d'une classe d'adultes du cégep sur la prévention en toxicomanie pendant la conduite automobile.
11-10	Rencontre du responsable de Hom'asculin de Port-Cartier sur les mesures de sécurité du commerce.
11-16	Activité en prévention de la toxicomanie à l'Institut d'Enseignement de Sept-Îles.
11-17	Activité en prévention de la toxicomanie à l'école secondaire Queen Elizabeth High School.
11-24	Activité de prévention de la toxicomanie à la polyvalente Jean-du-Nord.
02-02	Activité de prévention en transport scolaire école maternelle Marie-Immaculée.
02-02	Campagne de prévention « M'as-tu vu ? », surveillance d'autobus à Port-Cartier avec un agent à bord.
02-03	Rencontre d'élèves de maternelle de 3 écoles de Port-Cartier dans le cadre de la campagne « M'as-tu vu ? ».
02-04	Rencontre des scouts pour présenter le métier de policier.
02-06	Activité de prévention en transport scolaire école Flemming.

	DESCRIPTION ET COMMENTAIRES
02-08	Activité de prévention en transport scolaire école Jacques-Cartier.
02-09	Activité de prévention en transport scolaire école Mgr Blanche.
02-15	Rencontre en prévention contre la cyberintimidation avec classe de 5 <sup>e</sup> année école Bois-Joli.
02-15	Rencontre en prévention contre la cyberintimidation avec classe de 6 <sup>e</sup> année école Bois-Joli.
02-15	Rencontre en prévention contre la cyberintimidation avec classe de 6 <sup>e</sup> année école Bois-Joli.
02-16	Visite du poste de police par 2 groupes d'élèves d'Uashat.
03-07	Participation à la table de concertation en santé mentale et itinérance.
03-13	Rencontre d'une classe de 6 <sup>e</sup> année de Port-Cartier pour la prévention contre l'intimidation.
03-14	Participation à la table de concertation des aînés.
02-14	Rencontre d'une classe de 4 <sup>e</sup> année de Port-Cartier pour la prévention contre l'intimidation.
03-20	Participation à la réunion du conseil d'administration du CAVAC.

## STATISTIQUES OPÉRATIONNELLES

Cette section est consacrée aux statistiques de :

- Sécurité des réseaux de transport
- Règlements municipaux
- Cartes d'appel
- Criminalité

Les résultats qui vous sont présentés dans cette section vous permettront tout particulièrement d'apprécier la performance de la Sûreté au cours de la dernière année.

Afin de mettre en perspective ces données et d'en analyser l'évolution, vous pourrez également les comparer avec la moyenne des quatre dernières années.

De plus, afin d'en faciliter l'analyse, ces données vous sont présentées à l'aide de deux types de graphiques.

Chacun des graphiques de type « histogramme » indique les résultats pour les cinq dernières années. Une ligne trace la moyenne des quatre dernières années.

Ces graphiques permettent aussi de situer les résultats de la dernière année par rapport à la **zone d'écart normal**. L'écart normal est calculé à partir de la moyenne des différences entre les données de chacune des années, avec la moyenne des quatre dernières années. Visuellement, il s'agit de la zone comprise entre les lignes « écart + » et « écart - ». Les résultats qui s'écartent de cette zone méritent une attention particulière du CSP.

Des graphiques de type « pointe de tarte » accompagnent également des histogrammes afin d'illustrer plus précisément la répartition des catégories d'événements plus préoccupants.

Notez que les données de cette section concernent l'ensemble du territoire couvert par les effectifs du poste de la MRC de Sept-Rivières. Les résultats pour chacune des municipalités vous sont présentés en annexes.

Statistiques extraites du Tableau de bord le : 2017-05-11

## La sécurité des réseaux de transport

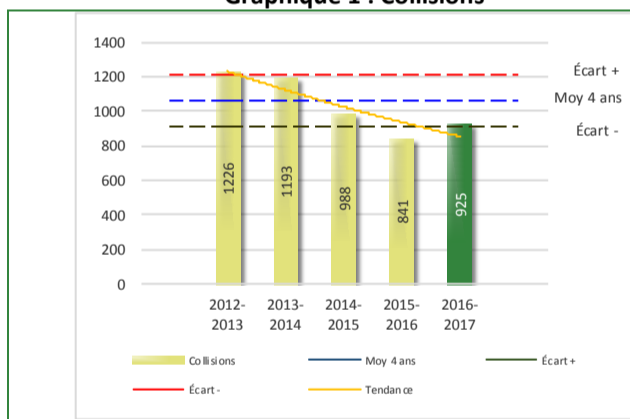
**Tableau 1** Nombre de collisions et d'interventions couvertes sur le territoire excluant le réseau autoroutier, s'il y a lieu

		2012-2013	2013-2014	2014-2015	2015-2016	2016-2017
<b>Collisions</b>						
	Collisions mortelles	3	1	3	3	2
1	Collisions avec blessés graves	0	1	7	1	2
	Collisions avec blessés légers	160	175	137	116	118
2	Autres collisions avec blessés	6	8	8	5	4
	Collisions matérielles	1 057	1 008	833	716	799
	<b>Sous-total :</b>	<b>1 226</b>	<b>1 193</b>	<b>988</b>	<b>841</b>	<b>925</b>
<b>Interventions</b>						
	Avertissement nautique	20	14	14	10	0
	Capacités affaiblies	113	118	86	82	88
3	Autres crimes	300	260	276	235	227
	Constats provinciaux	2 087	3 455	4 244	3 241	2 924
	Constats municipaux	1 888	2 605	2 807	2 397	2 068
4	Avis de vérification de véhicule routier	50	93	88	106	102
	Avertissement	1 506	2 841	2 454	1 735	1 189
	<b>Sous-total :</b>	<b>5 964</b>	<b>9 386</b>	<b>9 969</b>	<b>7 806</b>	<b>6 598</b>

- 1 La catégorie « Collisions avec blessés » (entre blessés **graves** et blessés **légers**) est compilée depuis janvier 2014.
- 2 La catégorie « Autres collisions avec blessés » comprend les cas de collisions avec blessés hors des chemins publics.
- 3 La catégorie « Autres crimes » comprend les cas de conduite dangereuse, de poursuite, de délit de fuite, de conduite de véhicule routier pendant une interdiction (de conduire).
- 4 Avis de vérification d'un véhicule routier.

### Évolution du nombre de collisions et d'interventions au cours des dernières années depuis le 1<sup>er</sup> avril

**Graphique 1 : Collisions**



**Graphique 2 : Catégories de collisions**



### Collisions

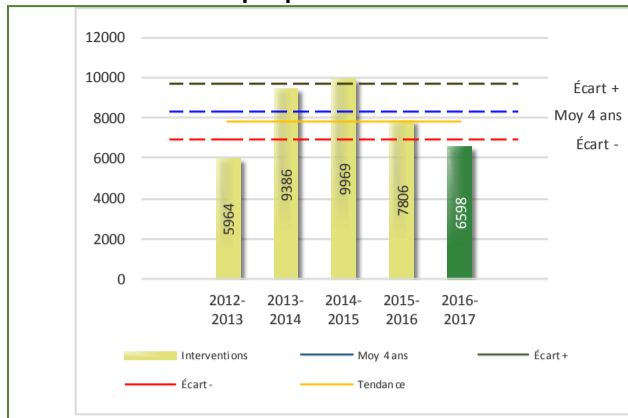
Le graphique 1 permet de constater une tendance à la hausse du bilan routier au cours des cinq dernières années. Le total des collisions de l'année courante, qui est de 925, se situe en dessous de l'écart moyen inférieur. Le bilan des collisions de l'année courante accuse un recul significatif par rapport aux années antérieures.

La variation la plus importante se situe au niveau des collisions matérielles qui affichent une augmentation de 10% par rapport à l'année précédente. Cette détérioration est en opposition avec la tendance observée pour les quatre années précédentes de ce type de collision. Il est à prévoir, à long terme, que l'évolution de ce type de collision suivra la tendance actuelle qui est à la baisse.

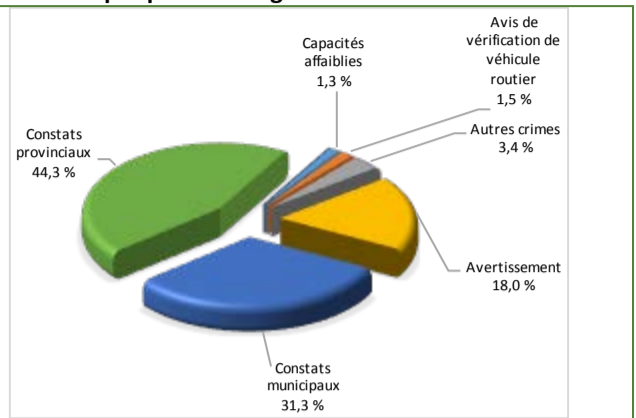


## Évolution du nombre de collisions et d'interventions au cours des dernières années

**Graphique 3 : Interventions**



**Graphique 4 : Catégories d'interventions**

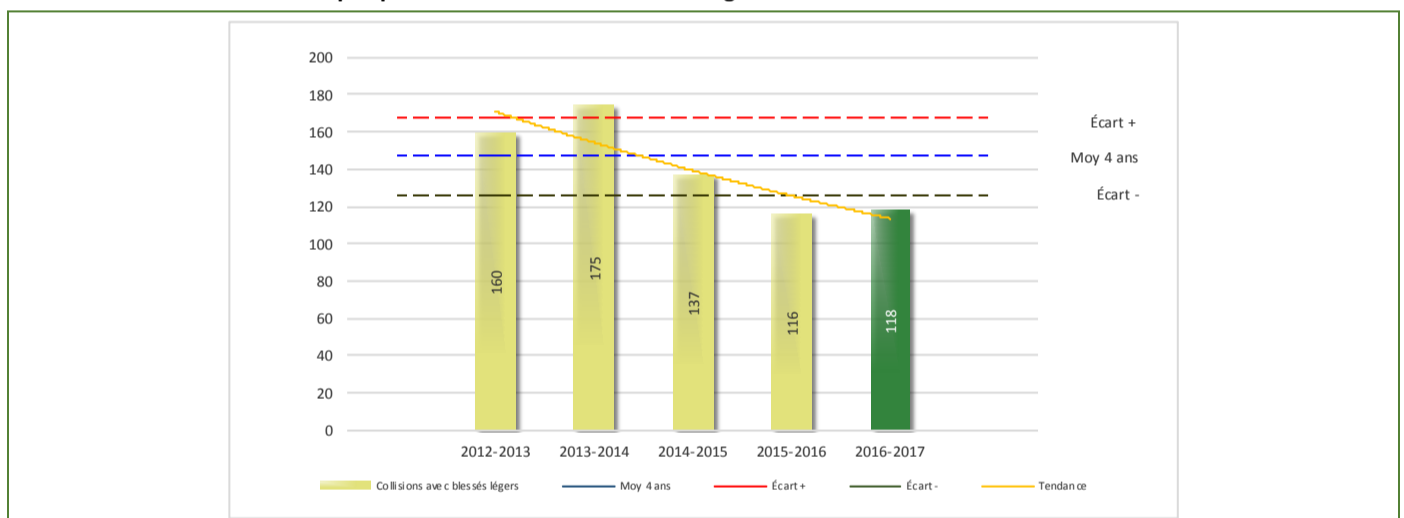


### Interventions

Le graphique 3 présente une diminution du nombre d'interventions réalisées au cours de l'année courante par rapport aux années précédentes. Les résultats de l'année courante se situent en dessous de l'écart inférieur, ce qui signifie que les résultats accusent un recul statistiquement significatif par rapport au bilan des quatre dernières années de la MRC.

La variation la plus importante se situe au niveau des interventions municipales qui affichent une diminution de 14% des interventions par rapport à l'année précédente. Cette variation est en accord avec la tendance observée pour la dernière année. Il est à prévoir, à long terme, que l'évolution de ce type d'interventions suivra une tendance à la hausse.

**Graphique 5 : Collisions avec blessés légers au cours des dernières années**



Le graphique 5 présente l'évolution des collisions avec blessé léger. Nous observons une augmentation de 2% par rapport à l'année dernière. Cette régression contredit la tendance des quatre années précédentes. Il est à prévoir, à long terme, que l'évolution de ce type d'interventions devrait suivre la tendance actuelle qui est à la baisse pour la MRC.

## Règlements municipaux

Tableau 2 Nombre de constats émis pour infractions aux règlements municipaux sur le territoire

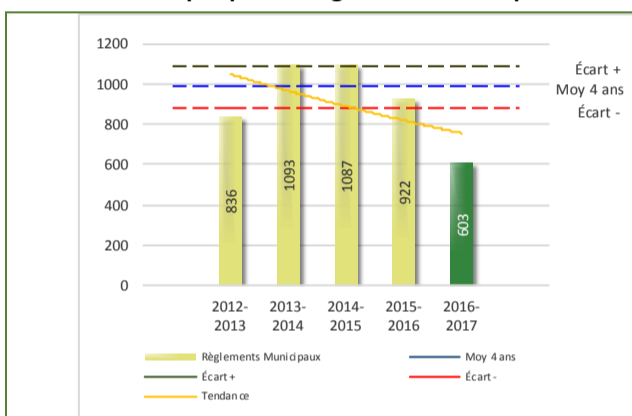
Domaine	2012-2013	2013-2014	2014-2015	2015-2016	2016-2017
1) Alarmes	1	1	0	0	0
2) Vente	2	10	0	1	3
1 3) Circulation	630	812	720	612	365
4) Paix, bon ordre et sécurité publique	178	257	350	285	216
5) Nuisance	25	13	17	24	19
<b>Total :</b>	<b>836</b>	<b>1 093</b>	<b>1 087</b>	<b>922</b>	<b>603</b>

1 Types d'infractions de la circulation : endroits interdits, virages en « U », avertissement sonore, crissement des pneus, courses, et autres infractions impliquant des piétons, des animaux, des véhicules lourds, des véhicules d'urgence, etc.

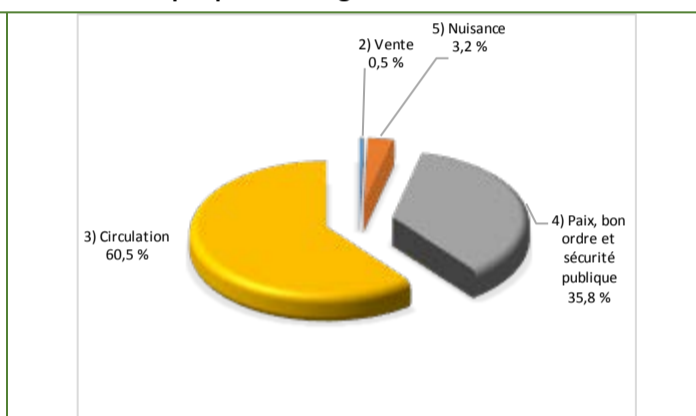
Nous constatons au tableau 2 que le nombre de constats émis pour des infractions aux règlements municipaux a connu une diminution au cours de la dernière période. Les policiers ont émis un total de 603 constats.

### Évolution du nombre de constats émis pour infraction aux règlements municipaux pour l'année courante

Graphique 6 : Règlements municipaux



Graphique 7 : Catégories d'interventions



Le graphique 6 démontre que le nombre de constats municipaux émis cette année est inférieur au nombre moyen de constats émis depuis les quatre dernières années.

Les résultats de l'année courante se situent en dessous de l'écart inférieur. Les résultats accusent un recul statistiquement significatif par rapport au bilan des quatre dernières années de la MRC.

## Cartes d'appel

**Tableau 3** Nombre de cartes d'appel sur le territoire au cours de l'année

	2012-2013		2013-2014		2014-2015		2015-2016		2016-2017	
Priorité 1	6 464		5 678		5 438		5 316		5 407	
Priorité 2	2 180		1 739		1 537		1 357		1 425	
Priorité 3	846		650		669		611		656	
<b>Total :</b>	<b>9 490</b>		<b>8 067</b>		<b>7 644</b>		<b>7 284</b>		<b>7 488</b>	
<b>Alarmes</b>	<b>Nb</b>	<b>%</b>	<b>Nb</b>	<b>%</b>	<b>Nb</b>	<b>%</b>	<b>Nb</b>	<b>%</b>	<b>Nb</b>	<b>%</b>
	785	8%	772	10%	817	11%	747	10%	681	9%

Priorité 1 : Appels de service requérant une intervention policière urgente et immédiate ou à l'intérieur d'une période de 30 minutes.

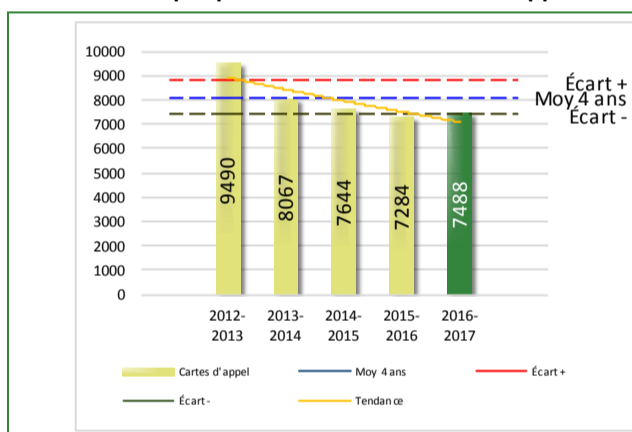
Priorité 2 : Appels de service requérant une intervention policière en différée avec déplacement d'un policier sur rendez-vous.

Priorité 3 : Prise de rendez-vous par téléphone, aucune intervention policière ou déplacement du citoyen au poste.

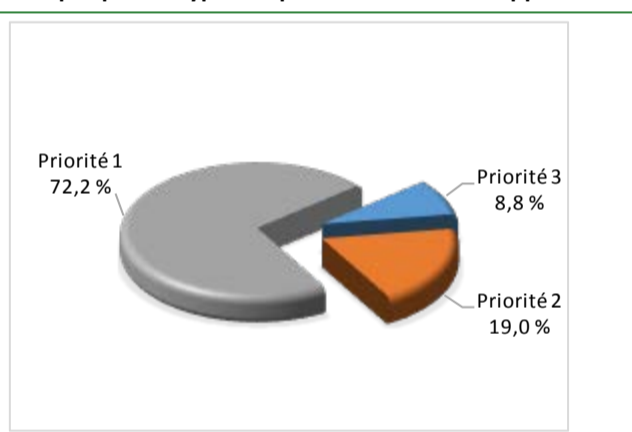
Le tableau 3 des cartes d'appel trace le portrait des données de l'année courante par catégories. Nous observons que le nombre de cartes d'appel pour les alarmes a diminué de 13 % par rapport à la moyenne des quatre dernières années. Quant au nombre de cartes d'appel pour les priorités 1, il a augmenté de 2 % par rapport à l'année précédente.

### Évolution du nombre de cartes d'appel au cours des dernières années

**Graphique 8 : Nombre de cartes d'appel**



**Graphique 9 : Types de priorité de cartes d'appel**



Le graphique 8 illustre la fluctuation du nombre total de cartes d'appel au cours des cinq dernières années. On constate que le nombre de cartes d'appel enregistré pour cette période se situe en dessous de la moyenne. Cependant, cet écart demeure dans la zone d'écart moyen.

Le graphique 9 nous indique que les cartes d'appel de priorité 1/d'alarme sont les plus nombreuses à être enregistrées pour cette année. Cette donnée peut s'expliquer par le fait que cette catégorie a toujours été la plus élevée qui nécessite un déplacement policier contrairement aux deux autres types de priorité d'appel.

## La criminalité

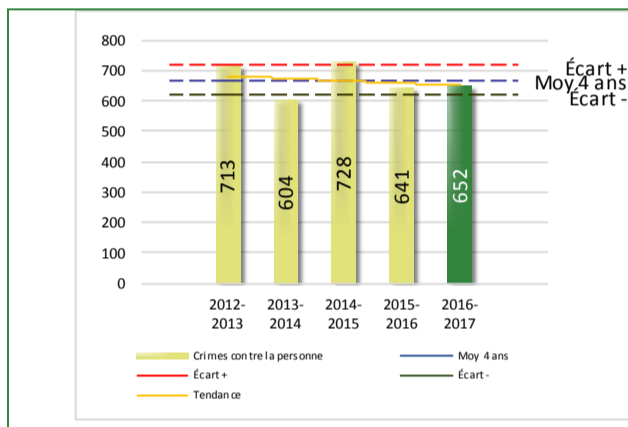
**Tableau 4** Nombre de crimes contre la personne sur le territoire au cours de l'année

	2012-2013	2013-2014	2014-2015	2015-2016	2016-2017
<b>1000- Crimes contre la personne <sup>1</sup></b>					
Infractions entraînant la mort	1	2	1	0	1
Agressions sexuelles	36	25	54	32	28
Voies de fait	408	354	387	357	372
Vols qualifiés	27	18	9	7	12
<sup>2</sup> Autres crimes contre la personne	241	205	277	245	239
<b>Crimes contre la personne :</b>	<b>713</b>	<b>604</b>	<b>728</b>	<b>641</b>	<b>652</b>

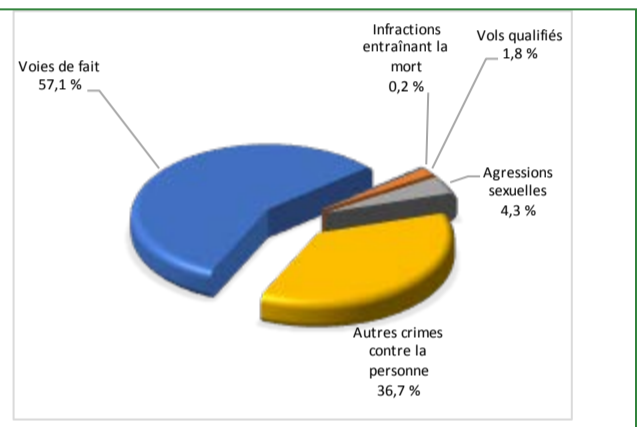
1. La section « **Crimes contre la personne** » présente le nombre de victimes d'actes criminels. Les sections suivantes présentent le nombre de dossiers opérationnels.
2. À titre informatif, les « **Autres crimes contre la personne** » incluent les cas d'enlèvement, de séquestration, d'extorsion, de profération de menaces, d'intimidation, etc.

### Évolution du nombre de crimes contre la personne au cours des dernières années

**Graphique 10 : Nombre de crimes contre la personne**



**Graphique 11 : Catégories de crimes contre la personne**



Le graphique 10 présente le nombre de crimes contre la personne au cours des cinq dernières années. On constate que la donnée de cette année se situe en dessous de la moyenne.

Les résultats de l'année courante se situent dans la zone d'écart moyen. Les résultats présentent une amélioration statistiquement significative par rapport au bilan des quatre dernières années de la MRC.

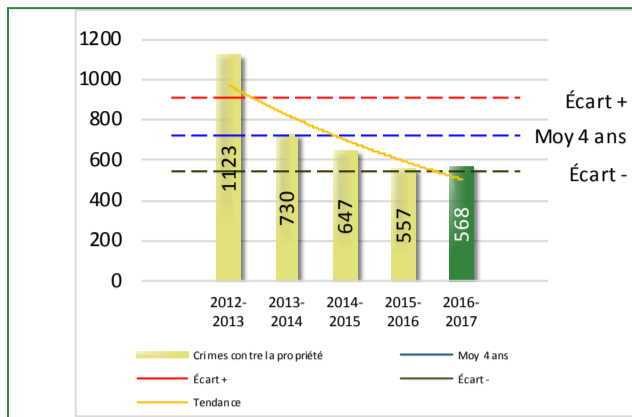
Le graphique 11 nous spécifie le nombre d'événements pour chacune des catégories des crimes contre la personne. On remarque alors que les voies de fait sont le type de crimes le plus fréquent pour cette année.

**Tableau 5** Nombre de crimes contre la propriété sur le territoire au cours de l'année

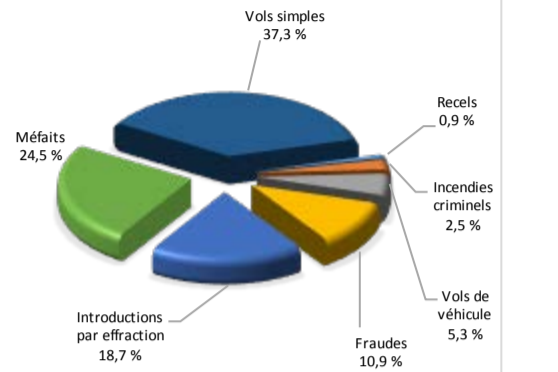
	2012-2013	2013-2014	2014-2015	2015-2016	2016-2017
<b>2000- Crimes contre la propriété</b>					
Incendies criminels	36	26	13	16	14
Introductions par effraction	324	161	111	78	106
Vols simples	326	239	221	190	212
Vols de véhicule	86	55	49	37	30
Recels	23	8	11	9	5
Fraudes	59	43	32	53	62
Méfais	269	198	210	174	139
<b>Crimes contre la propriété :</b>	<b>1 123</b>	<b>730</b>	<b>647</b>	<b>557</b>	<b>568</b>

## Évolution du nombre de crimes contre la propriété au cours des dernières années

Graphique 12 : Nombre de crimes contre la propriété



Graphique 13 : Catégories de crimes contre la propriété



Le graphique 12 présente les crimes contre la propriété des cinq dernières années.

Les résultats de l'année courante se situent dans la zone d'écart moyen. Les résultats présentent une amélioration statistiquement significative par rapport au bilan des quatre dernières années de la MRC.

Le graphique 13 nous spécifie le nombre d'événements pour chacune des catégories de crimes contre la propriété. On remarque alors que les vols simples sont le type de crimes le plus fréquent au cours de l'année. On peut expliquer cette situation par le fait que ce sont des crimes faciles à commettre, peut-être en lien avec la situation économique plus difficile présentement.

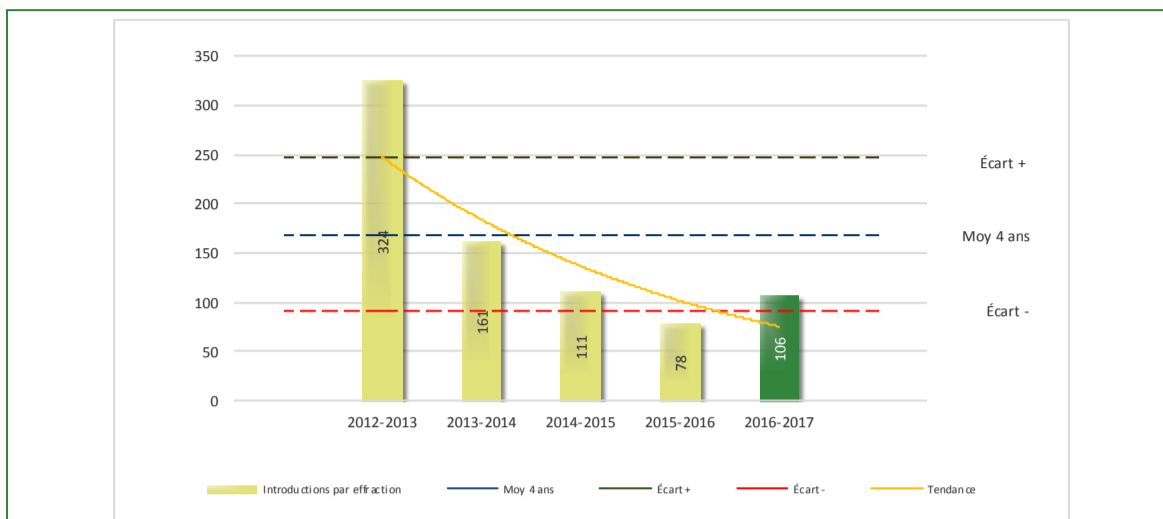
Tableau 6 Autre criminalité et interventions sur le territoire au cours de l'année

		2012-2013	2013-2014	2014-2015	2015-2016	2016-2017
<b>Autres criminalités</b>						
1	3000- Autres infractions au Code criminel	340	366	240	250	205
	4000 5000 - Loi réglementant drogues et stupéfiants	149	160	101	137	111
	6000- Infractions aux autres lois fédérales	39	24	4	1	0
	7000- Infractions aux lois provinciales	17	33	31	35	12
	<b>Autres criminalités :</b>	<b>545</b>	<b>583</b>	<b>376</b>	<b>423</b>	<b>328</b>
<b>Activités</b>						
	A- Assistances	70	82	82	91	155
	B- Permis	31	42	60	32	26
	E- Enquêtes	334	331	290	319	293
2	F- Événements relatifs à la RACJ	57	112	107	108	101
	P- Objets perdus ou trouvés	128	91	94	76	57
3	R- Interventions policières	643	560	623	643	682
	V- Véhicules retrouvés ou remisés	54	44	42	23	28
	X- Interpellation, observation et autre	17	22	26	101	109
	<b>Activités :</b>	<b>1 334</b>	<b>1 284</b>	<b>1 324</b>	<b>1 393</b>	<b>1 451</b>

<b>Total criminalité et activités :</b>	<b>3 715</b>	<b>3 201</b>	<b>3 075</b>	<b>3 014</b>	<b>2 999</b>
---	--------------	--------------	--------------	--------------	--------------

- 1 La catégorie « Autres infractions au *Code criminel* » comprend différentes infractions telles : utilisation de monnaie contrefaite, avoir troublé la paix, évasion d'une garde légale, action indécente, production et distribution de porno juvénile, voyeurisme, leurre au moyen d'un ordinateur, appel téléphonique indécent, menace, incitation publique à la haine, etc.
- 2 La Régie des alcools, des courses et des jeux (RACJ).
- 3 La catégorie « Interventions policières » comprend notamment les cas suivants : plainte de bruit, chicane de famille, service d'ordre, escorte de véhicule, affaire civile, transfert de détenu et de personne en crise, assistance au public, prise d'empreintes digitales, personne en détresse, etc.

**GRAPHIQUE 14 : INTRODUCTIONS PAR EFFRACTION AU COURS DE L'ANNÉE**



Le graphique 14 démontre que le nombre d'introductions par effraction de cette année est inférieur au nombre moyen 169 depuis les quatre dernières années.

Ce type de crime présente une amélioration statistiquement significative par rapport aux années antérieures. Cette variation s'explique par l'arrestation des suspects qui ont été les auteurs de plusieurs séries d'introductions par effraction et de l'utilisation positive de certaines techniques d'enquête sur les scènes de crime comme les empreintes digitales.

## INTERVENTIONS EN MILIEU SCOLAIRE

---

Cette section présente les différentes interventions réalisées en milieu scolaire.

	Bimestre courant	Depuis le 1 <sup>er</sup> avril
Dossiers d'enquête relatifs au PIMS	8	25
Collaborations à d'autres dossiers connexes	1	39
Total dossiers :		64

Établissements visités	5	10
Nb. de personnes rencontrées	36	110

Nombre d'établissements visités	5 secondaires et 24 écoles (PRES)
---------------------------------	-----------------------------------

Note : Pas d'activités en février à cause d'une absence de 30 jours.

## INTERVENTIONS PAR DES UNITÉS DE SOUTIEN RÉGIONALES

---

Cette section présente les interventions réalisées sur le territoire de la MRC par d'autres unités de soutien régionales au cours de l'année. Voici les détails de ces interventions (date, le nombre de policiers impliqués, nombre heures où ils ont été présents ainsi que le nom des unités qui sont intervenues).

- Division des enquêtes sur les crimes majeurs (DECM Baie-Comeau)
  - Accident mortel – conduite capacités affaiblies
  - Harcèlement
  - Possession de pornographie juvénile (3 dossiers)
  - Voies de fait lésions
  - Tentative d'enlèvement
  - Vol qualifié
  - Séquestration (2 dossiers)
  - Agression sexuelle (5 dossiers)
  - Personne observée
  - Trafic de substances (2 dossiers)
  - Menaces sur Facebook
  - Disparition
  - Production de marijuana
  - Production et possession de pornographie juvénile
  - Proférer des menaces
  - Mort suspecte
  - Évasion d'une garde légale
  - Introduction par effraction
  - Contacts sexuels
  - Assistance autre / escorte fourgon
  - Voies de fait
  - Incendie criminel
  - Mort cause inconnue
  - Agression sexuelle et contacts sexuels
  - Agression armée (détention Port-Cartier)
  - Méfaits (détention Port-Cartier)
  - Assistance autre (détention Port-Cartier)
  - Voies de fait graves / Bris de conditions

- Équipe des enquêtes sur les crimes majeurs (EECM de Sept-Îles)
  - Possession et trafic de stupéfiants (13 dossiers)
  - Voies de fait (6 dossiers)
  - Agression sexuelle (4 dossiers)
  - Vol qualifié (2 dossiers)
  - Mort humaine
  - Menaces (3 dossiers)
  - Fraude
  - Assistance
  - Incendie criminel
  - Bris de conditions

## MESURES D'URGENCE ET ÉVÉNEMENTS MAJEURS

---

Ce segment vous présente la liste des différents événements majeurs survenus au cours de l'année. Voici les événements majeurs ayant eu lieu :

- Invasion de domicile. Le suspect s'est rendu chez son ex-conjointe où il est entré par effraction, et s'en est pris aux occupants.
- Vol qualifié dans un dépanneur. Les 4 suspects armés d'un pistolet à plomb ont été arrêtés.
- Dossier de meurtre. La victime s'est interposée entre le suspect et d'autres personnes dans un bar.
- Prise d'otage au centre de détention de Sept-Îles. 2 suspects détiennent une agente correctionnelle. Les suspects se sont rendus. Aucun blessé.
- Alerte à la bombe à l'urgence de l'hôpital de Sept-Îles. Dossier non fondé.
- Sauvetage d'une personne suicidaire dans les eaux du fleuve.
- Touriste français disparu en forêt et retrouvé sans vie sur les berges de la rivière Moisie.
- Accident mortel impliquant un piéton et un véhicule taxi à Port-Cartier.
- Mort suspecte d'une fillette de 7 ans. Aucune trace de violence.
- Arrestation d'un suspect et saisie de stupéfiants destinés aux communautés autochtones de Schefferville.
- Démantèlement d'une serre intérieure avec plantation de cannabis et saisie de drogues et divers objets reliés au trafic de stupéfiants.
- OPS Éphémère Côte-Nord – Une onde de tempête frappe le littoral et provoque d'importantes inondations. 20 résidences ont été évacuées dont 4 lourdement endommagées.
- Voies de fait graves avec victime ayant de multiples fractures au visage et des séquelles permanentes.
- Agression armée et trafic de stupéfiants.

## ACTIVITÉS DIGNES D'INTÉRÊT

---

Voici les activités dignes d'intérêt ayant eu lieu au cours de l'année et qui n'ont pas été mentionnées dans les sections précédentes.

- Importante saisie de 21,400 pilules de méthamphétamine et 1 once de marijuana dans un véhicule. Il s'agit de la plus importante saisie de cette drogue à ce jour dans notre secteur.
- Suite à l'interception d'un individu pour capacités affaiblies, une poursuite a eu lieu entraînant une collision et le décès du suspect.
- Incendie criminel à la Mosquée de Sept-Îles – 1 suspect arrêté.
- 3 perquisitions ont permis l'arrestation de 2 récidivistes en matière de stupéfiants et la saisie d'argent et de stupéfiants (secteur Sept-Îles). Possession de stupéfiants aux fins de trafic.