

# RAPPORT ANNUEL D'ACTIVITÉS

---

POSTE DE LA MRC DES SOURCES

DE LA SÛRETÉ DU QUÉBEC

DU 1<sup>ER</sup> AVRIL 2016 AU 31 MARS 2017



## MOT DU DIRECTEUR DE POSTE

---



C'est avec plaisir que je vous présente le rapport annuel d'activités du poste de la MRC des Sources de la Sûreté du Québec pour l'année financière 2016-2017. Conformément à nos engagements ainsi qu'aux priorités dégagées par le Comité de sécurité publique (CSP), nous avons poursuivi le déploiement de nos actions sur l'ensemble du territoire couvert.

On y retrouve notamment les activités réalisées en lien avec les priorités locales, les statistiques reliées à la sécurité routière, aux règlements municipaux, aux événements criminels et au traitement des cartes d'appel.

Ce rapport et ses résultats vous permettront d'assurer le suivi de la performance des services de la Sûreté du Québec.



Sergent Michel Bérard, responsable de poste

# PRIORITÉS LOCALES<sup>1</sup>

Voici les priorités locales identifiées par le CSP pour l'année 2016-2017 et le bilan des activités réalisées.

## Priorité : Surveillance aux endroits publics

DESCRIPTION DES ACTIVITÉS	COMMENTAIRES	NB ACTIVITÉS
Patrouille à pied	Patrouilles effectuées dans divers endroits tels : parcs, maison des jeunes, haltes, aréna, cimetière, centre d'achats.	250
Patrouille en véhicule	Patrouilles effectuées dans divers endroits tels : parcs, cimetière, haltes.	150

## Priorité : Problématiques locales en sécurité routière

DESCRIPTION DES ACTIVITÉS	COMMENTAIRES	NB ACTIVITÉS
Vitesse	Opérations effectuées dans des zones de 50 km/heure, 70 km/heure et 90 km/heure. Émissions de constats de vitesse.	1075
Arrêts et feux de circulation	Opérations effectuées. Émissions de constats pour arrêts obligatoires et feux rouges non respectés.	150
Zones scolaires et transport scolaire	Opérations effectuées. Émissions de constats de vitesse et d'autres types.	150

## Priorité : Prévention de la criminalité

DESCRIPTION DES ACTIVITÉS	COMMENTAIRES	NB ACTIVITÉS
Patrouille préventive contre les introductions par effraction, les vols et les méfaits	Vérification de véhicules et de personnes. Arrestations. Vérification de commerces et de cabanes à sucre.	100

## Priorité : Contribuer à l'amélioration du bilan routier

DESCRIPTION DES ACTIVITÉS	COMMENTAIRES	NB ACTIVITÉS
Opérations cellulaires	Opérations réalisées.	300
Opérations vitesse	Opérations réalisées.	1075
Opérations pour contrer l'alcool et les drogues au volant	Opérations réalisées.	200
Opérations ceinture	Opérations réalisées.	300

<sup>1</sup> Pendant l'année financière 2016-2017, la Sûreté du Québec traversait une phase de renouvellement du contrat de travail de ses membres. Pendant la durée de ces négociations, le personnel d'encadrement des postes de la Sûreté a mis en place une méthode alternative de collecte d'information des activités policières. Conséquemment, et bien que les activités ont continué à être réalisées sur le terrain, il sera difficile de comparer les statistiques antérieures des postes avec celles comptabilisées pendant l'application des moyens de sensibilisation par les membres de l'APPQ. Les nombres indiqués le sont à titre indicatif et correspondent au nombre d'activités planifiées.

## DEMANDES PONCTUELLES DES ÉLUS ET DES CITOYENS

Voici les demandes ponctuelles des élus et des citoyens qui ont été adressées à la Sûreté au cours de la dernière année.

DESCRIPTION DES DEMANDES	ACTION* (V, T, C)	NB REQUÊTES	COMMENTAIRES	NB ACTIVITÉS
Requête en matière de sécurité routière autre que pour la vitesse excessive	C	1	Une requête en matière de non-respect de la signalisation en lien avec le transport scolaire fut traitée au cours de la période des mois d'avril et mai 2016 dans la municipalité de Danville.	12

### \*LÉGENDE

(V) en validation : Requêtes reçues et en période d'évaluation afin de confirmer si elles sont fondées ou non et si elles nécessitent des interventions spécifiques.

(T) en traitement : Requêtes validées et fondées pour lesquelles des activités sont effectuées afin de régler la problématique visée (ex. : patrouilles, surveillances, radar, etc.).

(C) clos : Requêtes qui sont résolues à la suite des activités effectuées ou qui sont non fondées.

## PRÉVENTION

Toujours en réponse aux besoins et aux réalités locales, les postes de la Sûreté tiennent des activités de prévention dans l'ensemble des municipalités qu'elle dessert, c'est-à-dire des mesures proactives et non pénales, qui ont pour but spécifique de réduire la criminalité en agissant sur les facteurs qui la déterminent, sur les circonstances et l'environnement dans lequel sont commis les délits.

La grande majorité des activités de prévention se tiennent au quotidien, dans le cadre des interventions de l'ensemble des patrouilleurs.

Voici les principales activités de prévention réalisées au cours de la dernière année :

### Activités de prévention réalisées au cours de l'année

DESCRIPTION DES ACTIVITÉS	COMMENTAIRES	NB ACTIVITÉS
Abus envers les aînés	13 avril 2016 : Dans le cadre d'une activité organisée par DIRA-Estrie, participation à un atelier d'appropriation du guide de référence pour contrer la maltraitance envers les personnes âgées. L'activité s'est déroulée à Asbestos.	1
Abus envers les aînés	12 mai 2016 : Dans le cadre du Salon des aînés de la MRC des Sources, tenue d'un kiosque de prévention en collaboration avec le service de sécurité incendie d'Asbestos. Des dépliants ont été remis aux participants et les thèmes de la prévention des fraudes, de la maltraitance et des abus, ainsi que des conseils en matière de sécurité routière ont été abordés. L'activité s'est déroulée à Asbestos.	1
Fraude	8 avril 2016 : Réalisation d'une conférence sur le thème de la prévention des fraudes, en collaboration avec le Réseau FADOQ. Environ 75 personnes ont pris part à la rencontre qui s'est déroulée à Wotton.	1
Sécurité routière : volet éducation	16 avril 2016 : Participation à une simulation de collision routière en collaboration avec le comité de citoyens du domaine Boudreau et du Service de sécurité incendie de Danville. L'activité s'est déroulée à Danville.	1

# POLICE DE PROXIMITÉ

---

La Sûreté du Québec s'est formellement engagée dans une approche professionnelle de type communautaire.

Cette philosophie de travail comprend les cinq grands principes suivants :

- La présence familière;
- La qualité de services;
- Le partenariat;
- La consultation de la clientèle;
- La résolution de problèmes.

Cette section présente les principales activités réalisées par l'approche de police de proximité.

## Présence familière et parrainage

À la Sûreté du Québec, la présence familière s'exprime par le parrainage des municipalités.

Voici les principales activités de parrainage (rencontres et échanges avec les acteurs-clés) réalisées par nos membres cette année. Ces activités sont en lien avec les priorités locales identifiées par notre CSP.

DESCRIPTION	COMMENTAIRES	NB ACTIVITÉS
Rencontres de parrainage	Maires, directeurs généraux et conseillers municipaux furent rencontrés.	70 <sup>2</sup>

## Résolution de problèmes

L'approche stratégique en résolution de problèmes (ASRP) permet d'associer des incidents autrement traités un par un, d'en dégager une compréhension globale et de rechercher des solutions durables, le tout en ayant recours aux partenaires et aux ressources des milieux affectés par des problématiques communes.

Voici les incidents traités par l'approche stratégique en résolution de problèmes au cours de la dernière année :

DESCRIPTION ET COMMENTAIRES
Aucun incident résolu par ASRP au cours de l'année.

## Activités communautaires réalisées au cours de l'année

DESCRIPTION ET COMMENTAIRES
14 juin 2016 : À la maison des familles d'Asbestos, présentation à un groupe d'enfants âgés entre trois et cinq ans au sujet du travail d'un policier.
13 juillet 2016 : Animation de la journée policière du camp 911 d'Asbestos.
23 août 2016 : Participation à la collecte de sang organisée par les Chevaliers de Colomb de Wotton.
13 décembre 2016: Collecte de sang à Asbestos.

---

<sup>2</sup> Il s'agit, à titre indicatif, du nombre d'activités planifiées. Voir la note 1.

# STATISTIQUES OPÉRATIONNELLES

---

Cette section est consacrée aux statistiques de :

- Sécurité des réseaux de transport
- Règlements municipaux
- Cartes d'appel
- Criminalité

Les résultats qui vous sont présentés dans cette section vous permettront tout particulièrement d'apprécier la performance de la Sûreté au cours de la dernière année.

Afin de mettre en perspective ces données et d'en analyser l'évolution, vous pourrez également les comparer avec celles des années précédentes.

De plus, afin d'en faciliter l'analyse, ces données vous sont présentées à l'aide de deux types de graphiques.

Chacun des graphiques de type « histogramme » indique les résultats de la dernière année ainsi que ceux des quatre années précédentes. Une ligne trace la moyenne des quatre années précédentes.

Ces graphiques permettent aussi de situer les résultats de la dernière année par rapport à la **zone d'écart normal**. L'écart normal est calculé à partir de la moyenne des différences entre les données de chacune des années, avec la moyenne des quatre années précédant la dernière. Visuellement, il s'agit de la zone comprise entre les lignes « écart + » et « écart - ». Les résultats qui s'écartent de cette zone méritent une attention particulière du CSP.

Des graphiques de type « pointe de tarte » accompagnent également des histogrammes afin d'illustrer plus précisément la répartition des catégories d'événements plus préoccupants.

Un écart aux données présentées dans les rapports annuels précédents peut être attribuable à la modification du statut ou à l'évolution d'un dossier après la production du rapport annuel.

Notez également que les données de cette section concernent l'ensemble du territoire couvert par les effectifs du poste de la MRC des Sources. Les résultats pour chacune des municipalités vous sont présentés en annexes.

Statistiques extraites du Tableau de bord le : 2017-05-11


## La sécurité des réseaux de transport

**Tableau 1** Nombre de collisions et d'interventions couvertes sur le territoire excluant le réseau autoroutier, s'il y a lieu

		2012-2013	2013-2014	2014-2015	2015-2016	2016-2017
<b>Collisions</b>						
	Collisions mortelles	0	1	0	2	1
1	Collisions avec blessés graves	0	0	4	2	3
	Collisions avec blessés légers	63	49	50	57	56
2	Autres collisions avec blessés	2	3	1	2	2
	Collisions matérielles	222	283	252	240	227
	<b>Sous-total :</b>	<b>287</b>	<b>336</b>	<b>307</b>	<b>303</b>	<b>289</b>
<b>Interventions</b>						
	Avertissement nautique	7	27	42	12	55
	Capacités affaiblies	42	37	38	27	12
3	Autres crimes	33	62	57	45	42
	Constats provinciaux	1 210	1 372	1 329	1 473	1 417
	Constats municipaux	549	905	867	935	667
4	Avis de vérification de véhicule routi	49	76	56	72	39
	Avertissement	1 380	1 923	1 687	1 624	1 380
	<b>Sous-total :</b>	<b>3 270</b>	<b>4 402</b>	<b>4 076</b>	<b>4 188</b>	<b>3 612</b>

- 1 La catégorie « Collisions avec blessés » (entre blessés **graves** et blessés **légers**) est compilée depuis janvier 2014.
- 2 La catégorie « Autres collisions avec blessés » comprend les cas de collisions avec blessés hors des chemins publics.
- 3 La catégorie « Autres crimes » comprend les cas de conduite dangereuse, de poursuite, de délit de fuite, de conduite de véhicule routier pendant une interdiction (de conduire).
- 4 Avis de vérification d'un véhicule routier.

### Évolution du nombre de collisions et d'interventions au cours des dernières années depuis le 1<sup>er</sup> avril



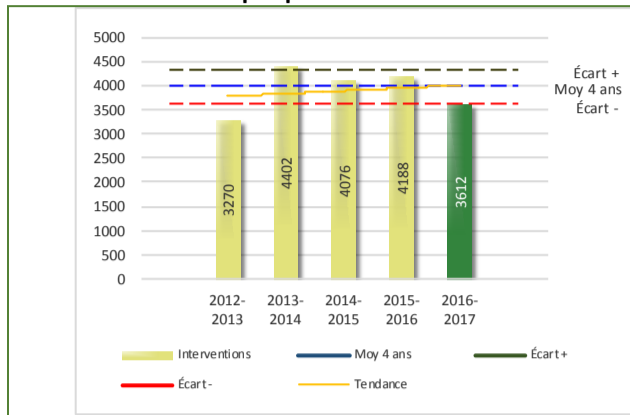
### Collisions

Le graphique 1 permet de constater une tendance à la baisse du bilan routier au cours des cinq dernières années. Le total des collisions de l'année courante, qui est de 289 collisions, se situe en dessous de l'écart moyen inférieur. Le bilan des collisions de l'année courante démontre une amélioration significative par rapport aux années antérieures.

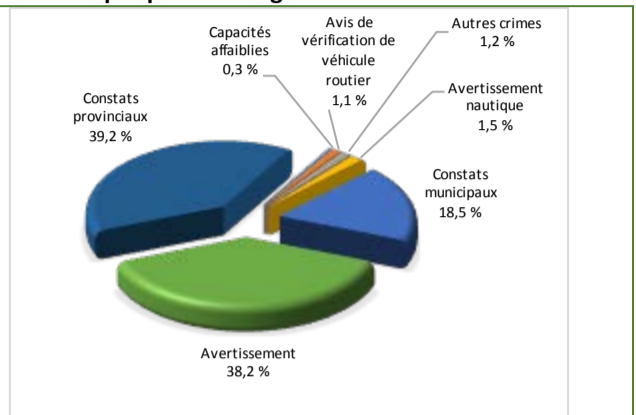
La variation la plus importante se situe au niveau des collisions matérielles qui affichent une baisse de 13 collisions par rapport à l'année précédente.

## Évolution du nombre de collisions et d'interventions au cours des dernières années

**Graphique 3 : Interventions**



**Graphique 4 : Catégories d'interventions**

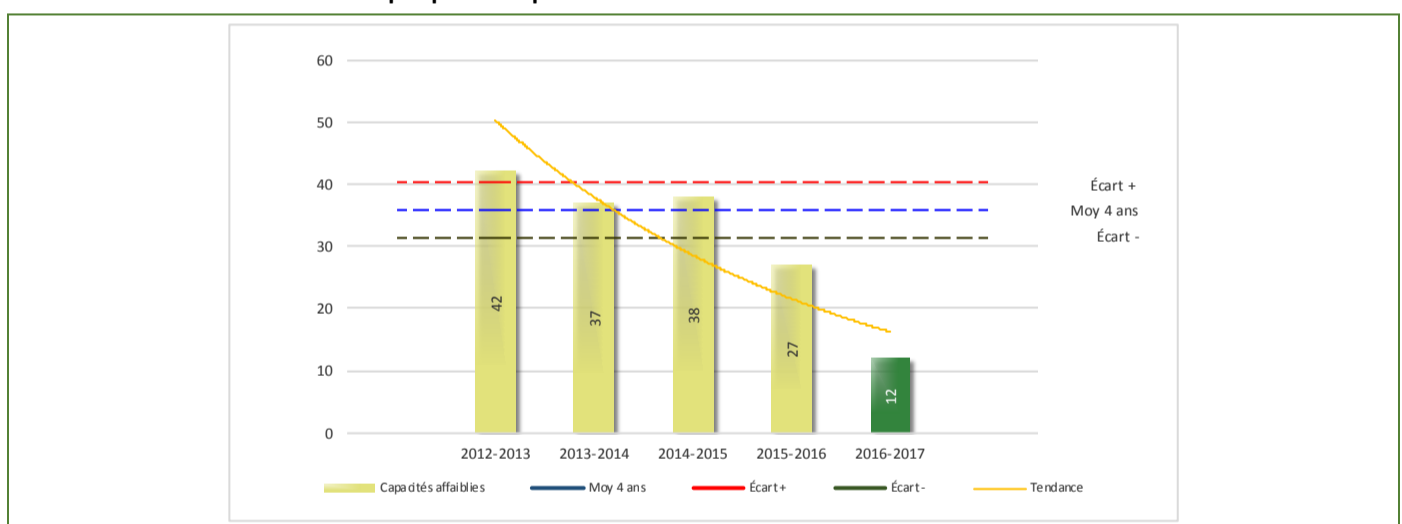


### Interventions

Le graphique 3 présente une diminution du nombre d'interventions réalisées au cours de l'année courante par rapport aux années précédentes. Les résultats de l'année courante se situent en dessous de l'écart inférieur ce qui signifie que les résultats présentent une baisse statistiquement significative par rapport au bilan des quatre dernières années de la MRC.

La variation la plus importante se situe au niveau des constats municipaux qui affichent une diminution de 268 interventions par rapport à l'année précédente.

**Graphique 5 : Capacités affaiblies au cours des dernières années**



Le graphique 5 présente l'évolution des interventions relatives aux capacités affaiblies au cours des dernières années. Nous observons une diminution de 15 interventions par rapport à l'année dernière. Cette diminution correspond à la tendance observée sur les quatre années précédentes.



## Règlements municipaux

Tableau 2 Nombre de constats émis pour infractions aux règlements municipaux sur le territoire

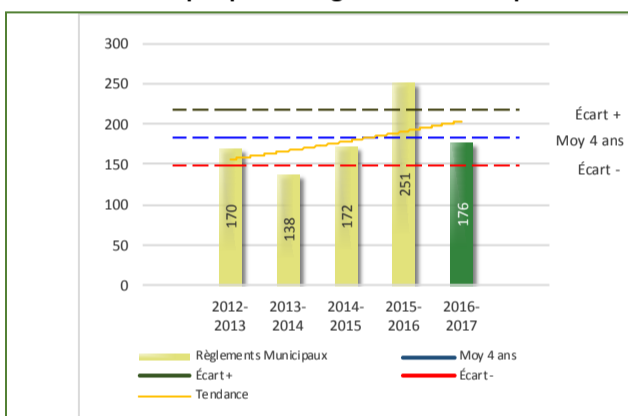
Domaine	2012-2013	2013-2014	2014-2015	2015-2016	2016-2017
1) Alarmes	4	4	1	0	0
2) Vente	2	0	1	0	0
1) 3) Circulation	77	75	112	143	117
4) Paix, bon ordre et sécurité publique	19	19	16	32	15
5) Nuisance	68	40	42	76	44
<b>Total :</b>	<b>170</b>	<b>138</b>	<b>172</b>	<b>251</b>	<b>176</b>

1 Types d'infractions de la circulation : endroits interdits, virages en « U », avertissement sonore, crissement des pneus, courses, et autres infractions impliquant des piétons, des animaux, des véhicules lourds, des véhicules d'urgence, etc.

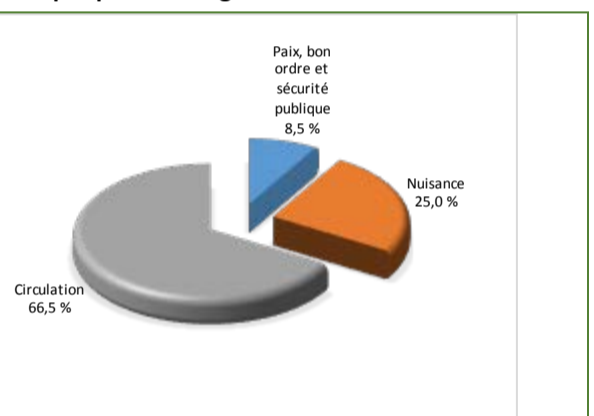
Nous constatons au tableau 2 que le nombre de constats émis pour des infractions aux règlements municipaux a connu une diminution au cours de la dernière période. Les policiers ont émis un total de 176 constats.

### Évolution du nombre de constats émis pour infraction aux règlements municipaux pour l'année courante

Graphique 6 : Règlements municipaux



Graphique 7 : Catégories d'interventions



Le graphique 6 démontre que le nombre de constats pour des infractions aux règlements municipaux émis cette année est inférieur au nombre moyen de constats émis depuis les quatre dernières années.

Les résultats de l'année courante se situent dans la zone d'écart moyen. Les résultats demeurent statistiquement dans la moyenne par rapport au bilan des quatre dernières années de la MRC.

## Cartes d'appel <sup>3</sup>

**Tableau 3 Nombre de cartes d'appel sur le territoire au cours de l'année**

	2012-2013		2013-2014		2014-2015		2015-2016		2016-2017	
Priorité 1	2 238		2 032		1 976		885		782	
Priorité 2	798		736		642		1 666		1 668	
Priorité 3	359		338		349		532		570	
<b>Total :</b>	<b>3 395</b>		<b>3 106</b>		<b>2 967</b>		<b>3 083</b>		<b>3 020</b>	
<b>Alarmes</b>	<b>Nb</b>	<b>%</b>	<b>Nb</b>	<b>%</b>	<b>Nb</b>	<b>%</b>	<b>Nb</b>	<b>%</b>	<b>Nb</b>	<b>%</b>
	399	12%	334	11%	337	11%	N/D	N/D	255	8%

Priorité 1 : Appels de service requérant une intervention policière urgente et immédiate ou à l'intérieur d'une période de 30 minutes.

Priorité 2 : Appels de service requérant une intervention policière en différée avec déplacement d'un policier sur rendez-vous.

Priorité 3 : Prise de rendez-vous par téléphone, aucune intervention policière ou déplacement du citoyen au poste.

## La criminalité

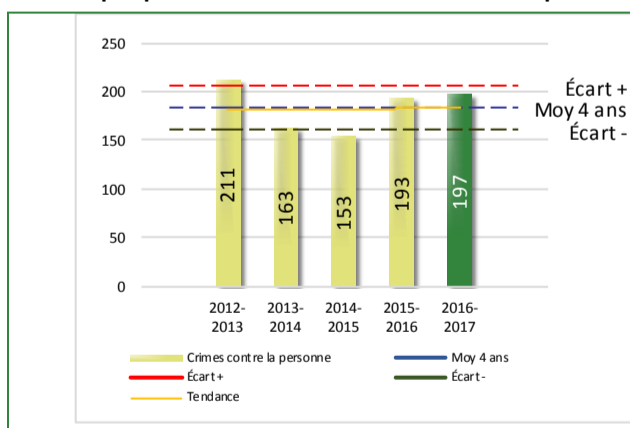
Les graphiques 8 et 9 illustrant l'évolution du nombre de cartes d'appel au cours des dernières années ne sont pas présentés puisque l'analyse des données ne serait pas représentative. Voir note de bas de page.

	2012-2013	2013-2014	2014-2015	2015-2016	2016-2017
<b>1000- Crimes contre la personne <sup>1</sup></b>					
Infractions entraînant la mort	0	1	0	1	0
Agressions sexuelles	15	14	13	9	22
Voies de fait	109	82	81	94	81
Vols qualifiés	4	6	3	4	1
<sup>2</sup> Autres crimes contre la personne	83	60	56	85	93
<b>Crimes contre la personne :</b>	<b>211</b>	<b>163</b>	<b>153</b>	<b>193</b>	<b>197</b>

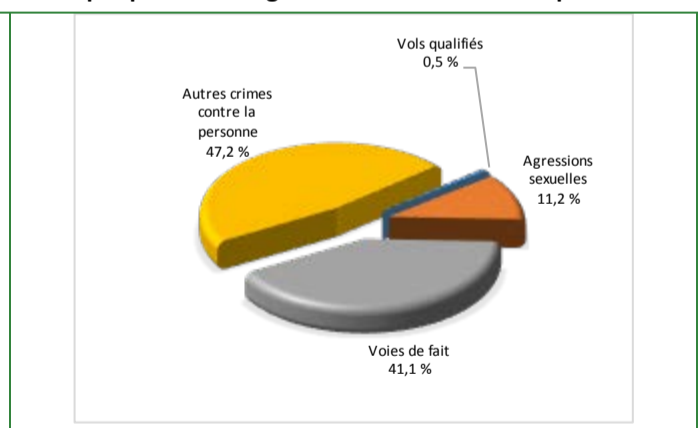
1. La section « **Crimes contre la personne** » présente le nombre de victimes d'actes criminels. Les sections suivantes présentent le nombre de dossiers opérationnels.
2. À titre informatif, les « **Autres crimes contre la personne** » incluent les cas d'enlèvement, de séquestration, d'extorsion, de profération de menaces, d'intimidation, etc.

## Évolution du nombre de crimes contre la personne au cours des dernières années

**Graphique 10 : Nombre de crimes contre la personne**



**Graphique 11 : Catégories de crimes contre la personne**



Le graphique 10 présente le nombre de crimes contre la personne au cours des cinq dernières années. On constate que la donnée de cette année se situe au-dessus de la moyenne.

<sup>3</sup> La Sûreté du Québec a modernisé ses centres de gestion des appels en 2015-2016, notamment en remplaçant le système anciennement utilisé par les préposés aux télécommunications par un nouveau système de répartition assisté par ordinateur (SRAO). Ce changement de système a entraîné un ajustement de la méthode d'extraction de données, ce qui explique une variation à la baisse du nombre de cartes d'appel en comparaison des années précédentes.

Les résultats de l'année courante se situent dans la zone d'écart moyen. Les résultats accusent un recul statistiquement significatif par rapport au bilan des quatre dernières années de la MRC.

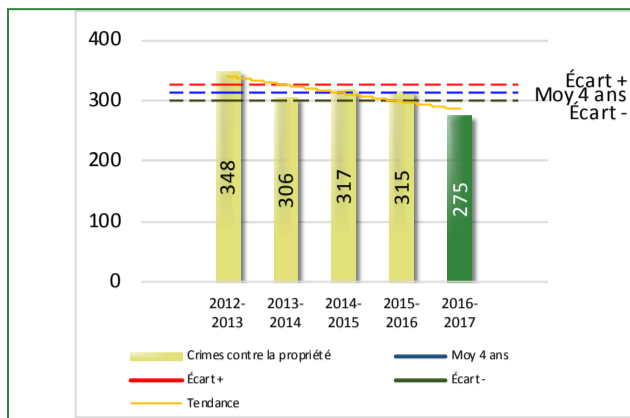
Le graphique 11 nous spécifie le nombre d'événements pour chacune des catégories des crimes contre la personne. On remarque alors que les autres crimes contre la personne sont les types de crime les plus fréquents pour cette année.

**Tableau 5 Nombre de crimes contre la propriété sur le territoire au cours de l'année**

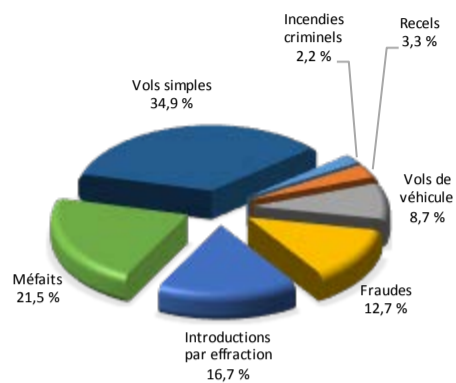
2000- Crimes contre la propriété		2012-2013	2013-2014	2014-2015	2015-2016	2016-2017
Incendies criminels		2	6	3	1	6
Introductions par effraction		107	93	131	80	46
Vols simples		120	94	75	98	96
Vols de véhicule		36	34	27	31	24
Recels		3	2	11	10	9
Fraudes		18	19	22	19	35
Méfais		62	58	48	76	59
<b>Crimes contre la propriété :</b>		<b>348</b>	<b>306</b>	<b>317</b>	<b>315</b>	<b>275</b>

## Évolution du nombre de crimes contre la propriété au cours des dernières années

Graphique 12 : Nombre de crimes contre la propriété



Graphique 13 : Catégories de crimes contre la propriété



Le graphique 12 présente les crimes contre la propriété des cinq dernières années.

Les résultats de l'année courante se situent en dessous de l'écart inférieur. Les résultats présentent une amélioration statistiquement significative par rapport au bilan des quatre dernières années de la MRC.

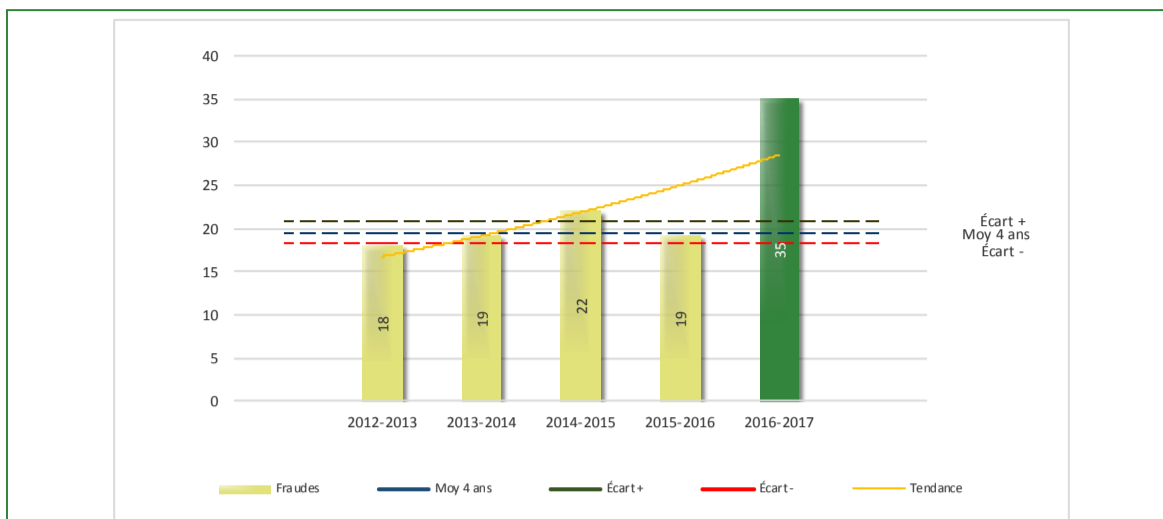
Le graphique 13 nous spécifie le nombre d'événements pour chacune des catégories de crimes contre la propriété. On remarque alors que les vols simples sont le type de crime le plus fréquent au cours de l'année. On peut expliquer cette situation par le fait que c'est le type de crime qui présente le plus d'opportunités et qu'il est très facile à commettre.

Tableau 6 Autre criminalité et interventions sur le territoire au cours de l'année

		2012-2013	2013-2014	2014-2015	2015-2016	2016-2017
<b>Autres criminalités</b>						
1	3000- Autres infractions au Code criminel	134	68	41	50	41
	4000 5000 - Loi réglementant drogues et stupéfiants	48	62	49	36	40
	6000- Infractions aux autres lois fédérales	9	0	1	0	0
	7000- Infractions aux lois provinciales	21	21	28	18	15
	<b>Autres criminalités :</b>	<b>212</b>	<b>151</b>	<b>119</b>	<b>104</b>	<b>96</b>
<b>Activités</b>						
	A- Assistanes	20	28	23	27	31
	B- Permis	2	4	7	1	5
	E- Enquêtes	136	116	114	111	162
2	F- Événements relatifs à la RACJ	25	37	39	24	29
	P- Objets perdus ou trouvés	20	13	10	17	13
3	R- Interventions policières	251	261	286	279	268
	V- Véhicules retrouvés ou remisés	31	26	17	18	21
	X- Interpellation, observation et autre	8	11	46	29	24
	<b>Activités :</b>	<b>493</b>	<b>496</b>	<b>542</b>	<b>506</b>	<b>553</b>
<b>Total criminalité et activités :</b>		<b>1 264</b>	<b>1 116</b>	<b>1 131</b>	<b>1 118</b>	<b>1 121</b>

- 1 La catégorie « Autres infractions au Code criminel » comprend différentes infractions telles : utilisation de monnaie contrefaite, avoir troublé la paix, évasion d'une garde légale, action indécente, production et distribution de porno juvénile, voyeurisme, leurre au moyen d'un ordinateur, appel téléphonique indécent, menace, incitation publique à la haine, etc.
- 2 La Régie des alcools, des courses et des jeux (RACJ).
- 3 La catégorie « Interventions policières » comprend notamment les cas suivants : plainte de bruit, chicane de famille, service d'ordre, escorte de véhicule, affaire civile, transfert de détenu et de personne en crise, assistance au public, prise d'empreintes digitales, personne en détresse, etc.

**GRAPHIQUE 14 : FRAUDES AU COURS DE L'ANNÉE**



Le graphique 14 démontre que le nombre de fraudes de cette année est supérieur au nombre moyen de fraudes depuis les quatre dernières années.

Ce type de crime présente une forte augmentation par rapport aux années antérieures. Cette variation s'explique par l'augmentation marquée des fraudes par Internet, notamment celles de type «sentimental», «hameçonnage» et «rançongiciels» qui, malgré la sensibilisation, sont difficiles à contrôler. En effet, les fraudeurs sont de plus en plus astucieux et créatifs et œuvrent souvent à partir de l'étranger ce qui complexifie les enquêtes et les interventions.

## INTERVENTIONS EN MILIEU SCOLAIRE

Cette section présente les différentes interventions réalisées en milieu scolaire.

DESCRIPTION	COMMENTAIRES
Agressions sexuelles	8 juin 2016 : Rencontre d'un groupe d'élèves âgés entre 15 et 16 ans à l'école l'Escale à Asbestos, entre autres, au sujet du consentement et la définition d'une agression sexuelle au sens de la loi.
Cybercriminalité	12 septembre 2016 : Conférence à une centaine de parents et de membres du personnel de l'école l'Escale à Asbestos au sujet de la cybercriminalité.
Cybercriminalité	24 novembre 2016 : Présentation au sujet de la cybercriminalité à environ cinquante adultes et jeunes adultes ainsi qu'à une dizaine de membres du personnel enseignant du Centre d'éducation des Adultes à Asbestos.
Enquêtes	<ul style="list-style-type: none"> <li>▫ Différentes enquêtes en milieu scolaire ont eu lieu tout au long de l'année notamment, relativement aux sujets suivants : possession d'arme, agression armée, voies de fait, harcèlement, menace, possession, trafic et production de cannabis, possession et trafic de méthamphétamines.</li> </ul>
Gangs	Présentations de l'activité «Gang de choix» à des élèves de 6 <sup>e</sup> année du primaire des écoles Masson, la Passerelle, Christ-Roi et la Tourelle en collaboration avec les éducateurs spécialisés de ces écoles.
Intimidation	26 au 30 septembre 2016 : Dans le cadre de la semaine de prévention contre l'intimidation l'ensemble des élèves de la 1 <sup>ère</sup> année et de la 2 <sup>e</sup> année du secondaire de l'école l'Escale à Asbestos furent rencontrés. L'activité avait pour but d'expliquer les différents types d'intimidation et la façon d'y réagir.
Plan de réponse pour des établissements sécuritaires (PRES)	Pratiques de confinement barricadé avec les élèves des écoles primaire Masson et la Passerelle et avec le personnel enseignant de l'école secondaire l'Escale à Asbestos et des écoles primaires Notre-Dame-de-Lourdes, Hamelin et Christ-Roi.
Sécurité routière : volet éducation	7 et 9 juin 2106: Trois groupes d'élèves de la 5 <sup>e</sup> année du secondaire de l'école l'Escale à Asbestos, représentant environ 60 élèves, ont assisté à la présentation «Nos routes ne sont pas des pistes de course». Les principaux sujets abordés étaient l'alcool au volant, la vitesse et le cellulaire au volant.
Sécurité routière : volet éducation	20 juin 2016 : Activité à l'école Masson de Danville et atelier traitant de la sécurité à bicyclette présenté à environ 100 élèves de la 3 <sup>e</sup> année à la 6 <sup>e</sup> année du primaire.
Sécurité routière : volet éducation	31 octobre 2016 : Rencontre de deux groupes de maternelle à Wotton au sujet de la sécurité lors de la journée de l'Halloween.
Toxicomanie	22 novembre 2016 : Dans le cadre de la semaine de prévention sur la toxicomanie environ 90 élèves de tous les niveaux et trois membres du personnel de l'école secondaire l'Escale à Asbestos ont assisté à une présentation au cours de laquelle ils ont pu tester les lunettes «Fatal Vision» afin de simuler les effets causés par les facultés affaiblies.

## INTERVENTIONS PAR DES UNITÉS DE SOUTIEN RÉGIONALES

---

Cette section présente les interventions réalisées sur le territoire de la MRC par d'autres unités de soutien régionales au cours de l'année. Voici les détails de ces interventions (date, le nombre de policiers impliqués, nombre heures où ils ont été présents ainsi que le nom des unités qui sont intervenues).

- 1er avril 2016 : les membres du poste MRC des Sources, en collaboration avec les membres du Service des enquêtes sur les crimes majeurs de la Sûreté du Québec (SECM), ont réalisé une perquisition en matière de contrebande de tabac dans la ville d'Asbestos. Deux individus ont été interpellés lors de l'intervention. Un total de 32 sacs contenant chacun environ 200 cigarettes, ainsi que 875,00 \$ en argent comptant ont été saisis.
- 1er septembre 2016 : opération cisaille. Nous avons pu bénéficier d'un membre du Service des enquêtes sur les crimes majeurs en support aux membres de notre unité, d'un équipage des Forces armées canadiennes à bord d'un hélicoptère et de membres policiers de la MRC du Val-St-François. Cette opération concertée nous a permis d'éradiquer environ 500 plants de cannabis sur le territoire.
- 13 octobre 2016 : perquisition à Asbestos ayant impliqué huit membres de notre unité, un membre du poste de la MRC du Val-St-François et un maître-chien. Cette perquisition a mené à la saisie de plus de 100 comprimés de méthamphétamine, de près de dix grammes de cannabis et de plus de 1000,00 \$ en argent comptant.
- 8 novembre 2016 : perquisition à Danville ayant impliqué cinq membres de notre unité, deux membres du Service d'identité judiciaire, deux enquêteurs du Service des enquêtes sur les crimes majeurs et un membre du Service du renseignement criminel. La perquisition a mené à la saisie de plusieurs pièces d'automobiles.
- Durant la période des mois de février et mars 2017, un maître-chien est intervenu pour une durée de six heures.

## MESURES D'URGENCE ET ÉVÉNEMENTS MAJEURS

---

Ce segment vous présente la liste des différents événements majeurs survenus au cours de l'année. Voici les événements majeurs ayant eu lieu :

- 3 octobre 2016 : fermeture de l'école secondaire l'Escale suite à la réception par quelques personnes de courriels concernant des menaces. Plusieurs étudiants ont été rencontrés puis deux suspects ont été arrêtés et interrogés. Le dossier a été soumis au procureur pour la suite des procédures judiciaires.

## ACTIVITÉS DIGNES D'INTÉRÊT

---

Voici les activités dignes d'intérêt ayant eu lieu au cours de l'année et qui n'ont pas été mentionnées dans les sections précédentes.

- Deux opérations de vérification des motoneiges ont eu lieu à la croisée de sentiers pendant lesquelles 87 véhicules ont été interceptés et vérifiés.
- 28 janvier 2017 : présence au Carnaval de Danville et présence de l'Unité de soutien à la gendarmerie (USG) sur les sentiers lors des courses de St-Georges-de-Windsor.