

# RAPPORT ANNUEL D'ACTIVITÉS

---

POSTE DE LA MRC DE TÉMISCAMINGUE  
DE LA SÛRETÉ DU QUÉBEC

DU 1<sup>ER</sup> AVRIL 2016 AU 31 MARS 2017



## MOT DU DIRECTEUR DE POSTE

---



C'est avec plaisir que je vous présente le rapport annuel d'activités du poste de la MRC de Témiscamingue de la Sûreté du Québec pour l'année financière 2016-2017. Conformément à nos engagements ainsi qu'aux priorités dégagées par le Comité de sécurité publique (CSP), nous avons poursuivi le déploiement de nos actions sur l'ensemble du territoire couvert.

On y retrouve notamment les activités réalisées en lien avec les priorités locales, les statistiques reliées à la sécurité routière, aux règlements municipaux, aux événements criminels et au traitement des cartes d'appel.

Ce rapport et ses résultats vous permettront d'assurer le suivi de la performance des services de la Sûreté du Québec.



Patrick Bégin-Daigle, sergent responsable d'unité

## PRIORITÉS LOCALES

Voici les priorités locales identifiées par le CSP pour l'année 2016-2017 et le bilan des activités réalisées.

### **Priorité 1 : Intervenir en matière de lutte aux stupéfiants sur l'ensemble du territoire de la MRC Témiscamingue**

| DESCRIPTION DES ACTIVITÉS  | COMMENTAIRES   | NB ACTIVITÉS |
|--|--|--------------|
| Nombre de dossiers pour possession de drogues et stupéfiants                                 | Plusieurs dossiers sous enquête, collaboration Gendarmerie versus enquête de police  | 43           |
| Nombre de dossiers pour trafic et possession dans le but de trafic de drogues ou stupéfiants | Plusieurs perquisitions dans la MRC durant l'exercice 2016-2017, avril Témiscaming, mai Notre-Dame-du-Nord et juin Témiscaming | 19           |
| Nombre de dossiers pour culture de cannabis (incluant Cisaille)                              | En septembre, partenariat Escouade majeure Rouyn, GRC, policier, MRC. VTT et hélicoptère utilisés                              | 28           |
| Rencontre de propriétaires de terrains et actions de suivi en regard des contrats sociaux    | Faille dans le suivi, administration lourde  | 20           |
| Effectuer du renseignement criminel en matière de stupéfiants                                | Plusieurs phases de renseignements, collaboration des citoyens, informateurs et observation de la patrouille                   | 86           |

### **Priorité 2 : Sécuriser le réseau routier dans les périmètres urbains et aux endroits stratégiques sur la MRC Témiscamingue**

| DESCRIPTION DES ACTIVITÉS  | COMMENTAIRES   | NB ACTIVITÉS |
|--|--|--------------|
| Nombre d'opérations cinémomètre dans les zones de 50 et 70 km/h  | OPS ÉPIC réalisée en juin ciblant la vitesse dans les villages   | 155          |
| Nombre d'opérations de surveillance du respect des arrêts obligatoires et du non-port de ceinture de sécurité                            | Surveillance en tout temps lors de patrouille et ciblée lors d'événements nationaux. Ex. : Noël, Pâques, St-Jean-Baptiste, etc.                          | 113          |
| CSR autre (feux de circulation, cellulaire, stationnement, remorque, sens unique, etc.)  | Surveillance en tout temps lors de patrouille et ciblée lors d'événements nationaux. Ex. : Noël, Pâques, St-Jean Baptiste, etc.                          | 135          |
| Nombre d'opérations PAS ALCOOL   | Ciblé lors des week-ends et des festivités   | 117          |
| Nombre d'opérations de vérification de la mécanique des véhicules (analyse de la circulation, remorque, cinémomètre, lecteur de plaques) | Plan de distribution de la stèle adopté pour 2017<br>Remorque cinémomètre remisé pour l'hiver<br>*véhicule avec lecteur de plaques assigné chaque relève | 56           |
| Rencontre du comité de circulation locale  |  | 0            |
| Effectuer des opérations radars dans les zones de 90 km/h  | En tout temps et accentué lors des OPS spéciales   | 176          |

### **Priorité 3 : Poursuivre la relation avec la communauté et les partenaires selon le modèle de police de proximité (voir page 9 : Prévention et en page 11 : police de proximité**

### **Priorité 4 : Priorité locale selon le besoin ponctuel de la municipalité (problématiques spécifiques) (voir page 9 : Demandes ponctuelles des élus et des citoyens)**

## DEMANDES PONCTUELLES DES ÉLUS ET DES CITOYENS

Voici les demandes ponctuelles des élus et des citoyens qui ont été adressées à la Sûreté au cours de la dernière année :

| DESCRIPTION DES DEMANDES | ACTION*<br>(V, T, C) | NB<br>REQUÊTES | COMMENTAIRES   | NB<br>ACTIVITÉS |
|--------------------------|----------------------|----------------|--|-----------------|
| Circulation              |                      |                | Pont à Rémigny, Duhamel Ouest, Témiscaming rue Boucher, respect de la nouvelle signalisation, Fabre, stationnement rue Humphrey et Pointe Antoine, école G. Théberge sens unique               | 7               |
| RM/Nuisances             |                      |                | St-Eugène-de-Guigues chien qui aboie, village de Latulipe, Notre-Dame-du-Nord, bruit excessif, entrave à la paix rue Riordon à Témiscaming   | 5               |
| Vitesse                  |                      |                | Chemin Maniwaki à Kipawa, Latulipe, Barrage (construction) à Angliers, rue Anvik Témiscaming, chemin entre Tee Lake et Kipawa poids lourd  | 5               |
| LVHR                     |                      |                | Témiscaming secteur de la rue de la Faille, rue Chabot Lorrainville, Témiscaming, Lac Aux Sables à Belleterre, bruit motoneige Père Pilon Kipawa, sentier 63 de motoneige Laniel, Belleterre   | 7               |
| Attroupements            |                      |                | Ville-Marie à la grotte, au MTQ et à la SAAQ, Laverlochère (Parc, presbytère, toilettes), Latulipe (Quai municipal)  | 5               |
| Rodeurs                  |                      |                | Notre-Dame-du-Nord, secteur de l'école Rivière-des-Quinze sur l'heure du dîner, Latulipe Rang 5, Rémigny Chemin de l'Église, Camping Baie Gillies, Belleterre, école G. Théberge à Témiscaming | 7               |

### \*LÉGENDE

(V) en validation : Requêtes reçues et en période d'évaluation afin de confirmer si elles sont fondées ou non et si elles nécessitent des interventions spécifiques.

(T) en traitement : Requêtes validées et fondées pour lesquelles des activités sont effectuées afin de régler la problématique visée (ex. : patrouilles, surveillances, radar, etc.).

(C) clos : Requêtes qui sont résolues à la suite des activités effectuées ou qui sont non fondées.

## PRÉVENTION

Toujours en réponse aux besoins et aux réalités locales, les postes de la Sûreté tiennent des activités de prévention dans l'ensemble des municipalités qu'elle dessert, c'est-à-dire des mesures proactives et non pénales, qui ont pour but spécifique de réduire la criminalité en agissant sur les facteurs qui la déterminent, sur les circonstances et l'environnement dans lequel sont commis les délits.

La grande majorité des activités de prévention se tiennent au quotidien, dans le cadre des interventions de l'ensemble des patrouilleurs.

Voici les principales activités de prévention réalisées au cours de la dernière année :

### **Activités de prévention réalisées au cours de l'année**

| DESCRIPTION DES ACTIVITÉS   | COMMENTAIRES  | NB ACTIVITÉS |
|---|---|--------------|
| Prévention des drogues au primaire et secondaire                              | Conférence PowerPoint, rencontre d'étudiants, dépliants | 8            |
| Opération de sensibilisation Ceinture «Attachez-vous à la vie»                | Distribution de dépliants                               | 2            |
| Diffusion d'informations de prévention à vélo                                 | Remise de matériel préventif et articles promotionnels  | 4            |
| Diffusion d'informations de prévention pour les bénéficiaires de l'Entretoise | Rencontre   | 1            |
| Cybercriminalité  | Conférences écoles, dépliants et sensibilisation        | 3            |
| Conférence sur le métier de policier  | Présentations   | 4            |
| Conférence Gestion de party pour les finissants                               |   | 2            |
| Programme Unité sans violence   |   | 5            |
| Semaine Prévention intimidation message intercom & présence pendant le dîner  |   | 3            |
| Distribution articles de prévention Texto au volant (OPS Catalyseur)          | Dépliants   | 1            |
| Rencontre avec conseil municipal  |   | 1            |
| Sensibilisation problématique des clowns                                      | Rencontres étudiants                                    | 1            |
| Intimidation  | Rencontres étudiants                                    | 1            |
| Pratique d'évacuation   |   | 2            |
| Aîné-Avisé  | Conférence fraude                                       | 3            |
| Journée Victime de la route   |   | 2            |
| Semaine de la prévention de la toxicomanie                                    | Conférence Maison des Jeunes                            | 6            |
| Violence amoureuse Projet Roxanne   | Kiosques  | 2            |
| Activité Prévention Alcool  | Dépliants   | 2            |

## **POLICE DE PROXIMITÉ**

La Sûreté du Québec s'est formellement engagée dans une approche professionnelle de type communautaire.

Cette philosophie de travail comprend les cinq grands principes suivants :

- La présence familière;
- La qualité de services;
- Le partenariat;
- La consultation de la clientèle;
- La résolution de problèmes.

Cette section présente les principales activités réalisées par l'approche de police de proximité.

### **Présence familière et parrainage**

À la Sûreté du Québec, la présence familière s'exprime par le parrainage des municipalités.

Voici les principales activités de parrainage (rencontres et échanges avec les acteurs-clés) réalisées par nos membres cette année. Ces activités sont en lien avec les priorités locales identifiées par notre CSP.

| DESCRIPTION                         | COMMENTAIRES   | NB ACTIVITÉS |
|-------------------------------------|--|--------------|
| Rencontre mensuelle d'élus/citoyens | Chaque mois, rencontre des élus / commerçants ou citoyens et chaîne de courriels | 214          |

## Résolution de problèmes

L'approche stratégique en résolution de problèmes (ASRP) permet d'associer des incidents autrement traités un par un, d'en dégager une compréhension globale et de rechercher des solutions durables, le tout en ayant recours aux partenaires et aux ressources des milieux affectés par des problématiques communes.

Voici les incidents traités par l'approche stratégique en résolution de problèmes au cours de la dernière année :

| DESCRIPTION ET COMMENTAIRES                           |
|---|
| Aucun incident résolu par ASRP au cours de la période |

## Activités communautaires réalisées au cours de l'année

| DESCRIPTION ET COMMENTAIRES   |
|---|
| Présence à la réunion du conseil municipal de Notre-Dame-du-Nord  |
| Visite du poste de la SQ par les étudiants de 3 <sup>e</sup> et 4 <sup>e</sup> année du primaire de l'école St-Gabriel de Ville-Marie |
| Opération de burinage à la municipalité de Notre-Dame-du-Nord   |
| Siège d'auto et métier de policier lors de la fête familiale du village de Laverlochère   |
| Escorte de la Marche du Souvenir à Ville-Marie  |
| Police de proximité, activité à la St-Jean-Baptiste à la salle Richelieu de Lorrainville  |
| Police de proximité, activité à la Fête du Canada à la Place du Centenaire de Ville-Marie   |
| Présence à toutes les parties de hockey des Titans à Témiscaming (4 présences)  |
| Violence amoureuse projet Roxanne (École Marcel Raymond sec. 3-4-5)   |
| Aînés-Avisés Résidence Bel-Humeur et Résidence du Témiscamingue   |
| Conférence au Club de l'Âge d'Or et Indépendance 65+ de Témiscaming   |
| Conférence à la Maison des Jeunes de Témiscaming  |
| Siège d'auto pour enfant (chaise pour mesurer) et ceinture de sécurité pour la Garderie chez Caliméro de Ville-Marie                  |
| Journée des partenaires sur la bienveillance des personnes âgées à Rouyn-Noranda  |
| Fraude chez les aînés aux Clubs de l'âge d'Or du bonheur de Lorrainville (2 groupes sur 2 jours)                                      |
| Programme gang de choix à l'école primaire St-Gabriel de Ville-Marie (2 présentations en 6 <sup>e</sup> année)                        |

# STATISTIQUES OPÉRATIONNELLES

---

Cette section est consacrée aux statistiques de :

Sécurité des réseaux de transport  
Règlements municipaux  
Cartes d'appel  
Criminalité

Les résultats qui vous sont présentés dans cette section vous permettront tout particulièrement d'apprécier la performance de la Sûreté au cours de la dernière année.

Afin de mettre en perspective ces données et d'en analyser l'évolution, vous pourrez également les comparer avec la moyenne des quatre dernières années.

De plus, afin d'en faciliter l'analyse, ces données vous sont présentées à l'aide de deux types de graphiques.

Chacun des graphiques de type « histogramme » indique les résultats pour les cinq dernières années. Une ligne trace la moyenne des quatre dernières années.

Ces graphiques permettent aussi de situer les résultats de la dernière année par rapport à la **zone d'écart normal**. L'écart normal est calculé à partir de la moyenne des différences entre les données de chacune des années, avec la moyenne des quatre dernières années. Visuellement, il s'agit de la zone comprise entre les lignes « écart + » et « écart - ». Les résultats qui s'écartent de cette zone méritent une attention particulière du CSP.

Des graphiques de type « pointe de tarte » accompagnent également des histogrammes afin d'illustrer plus précisément la répartition des catégories d'événements plus préoccupants.

Notez que les données de cette section concernent l'ensemble du territoire couvert par les effectifs du poste de la MRC de Témiscamingue. Les résultats pour chacune des municipalités vous sont présentés en annexes.

Statistiques extraites du Tableau de bord le : 2017-05-11

## La sécurité des réseaux de transport

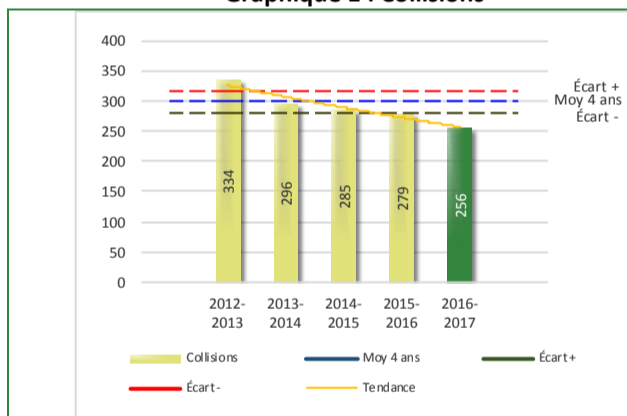
**Tableau 1** Nombre de collisions et d'interventions couvertes sur le territoire excluant le réseau autoroutier, s'il y a lieu

|                      |  | 2012-2013    | 2013-2014    | 2014-2015    | 2015-2016    | 2016-2017    |
|----------------------|--|--------------|--------------|--------------|--------------|--------------|
| <b>Collisions</b>    |  |              |              |              |              |              |
|                      | Collisions mortelles                     | 4            | 3            | 2            | 1            | 1            |
| 1                    | Collisions avec blessés graves           | 0            | 2            | 3            | 2            | 1            |
|                      | Collisions avec blessés légers           | 73           | 60           | 49           | 72           | 50           |
| 2                    | Autres collisions avec blessés           | 1            | 1            | 4            | 5            | 5            |
|                      | Collisions matérielles                   | 256          | 230          | 227          | 199          | 199          |
|                      | <b>Sous-total :</b>                      | <b>334</b>   | <b>296</b>   | <b>285</b>   | <b>279</b>   | <b>256</b>   |
| <b>Interventions</b> |  |              |              |              |              |              |
|                      | Avertissement nautique                   | 73           | 49           | 62           | 133          | 11           |
|                      | Capacités affaiblies                     | 46           | 54           | 43           | 26           | 32           |
| 3                    | Autres crimes                            | 50           | 49           | 47           | 42           | 40           |
|                      | Constats provinciaux                     | 891          | 1 251        | 1 362        | 1 201        | 994          |
|                      | Constats municipaux                      | 986          | 1 324        | 853          | 778          | 520          |
| 4                    | Avis de vérification de véhicule routier | 46           | 76           | 61           | 27           | 20           |
|                      | Avertissement                            | 692          | 1 146        | 756          | 438          | 340          |
|                      | <b>Sous-total :</b>                      | <b>2 784</b> | <b>3 949</b> | <b>3 184</b> | <b>2 645</b> | <b>1 957</b> |

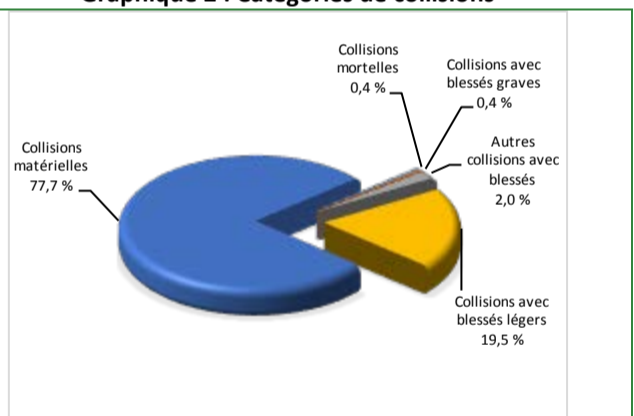
- 1 La catégorie « Collisions avec blessés » (entre blessés **graves** et blessés **légers**) est compilée depuis janvier 2014.
- 2 La catégorie « Autres collisions avec blessés » comprend les cas de collisions avec blessés hors des chemins publics.
- 3 La catégorie « Autres crimes » comprend les cas de conduite dangereuse, de poursuite, de délit de fuite, de conduite de véhicule routier pendant une interdiction (de conduire).
- 4 Avis de vérification d'un véhicule routier.

### Évolution du nombre de collisions et d'interventions au cours des dernières années depuis le 1<sup>er</sup> avril

**Graphique 1 : Collisions**



**Graphique 2 : Catégories de collisions**



### Collisions

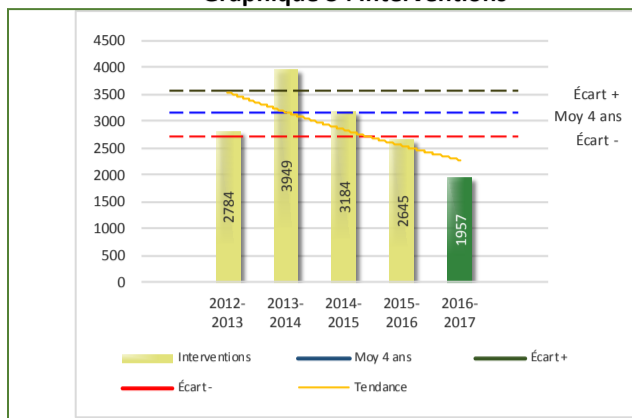
Le graphique 1 permet de constater une tendance à la baisse du bilan routier au cours des cinq dernières années. Le total des collisions de l'année courante, qui est de 256, se situe en dessous de l'écart moyen inférieur. Le bilan des collisions de l'année courante démontre une amélioration significative par rapport aux années antérieures.

La variation la plus importante se situe au niveau des collisions avec blessés légers qui affichent une baisse de 22 collisions par rapport à l'année précédente. Cette amélioration est en opposition avec la tendance observée pour les quatre années précédentes de ce type de collision. Il est à prévoir, à long terme, que l'évolution de ce type de collision suivra la tendance actuelle qui est à la baisse.

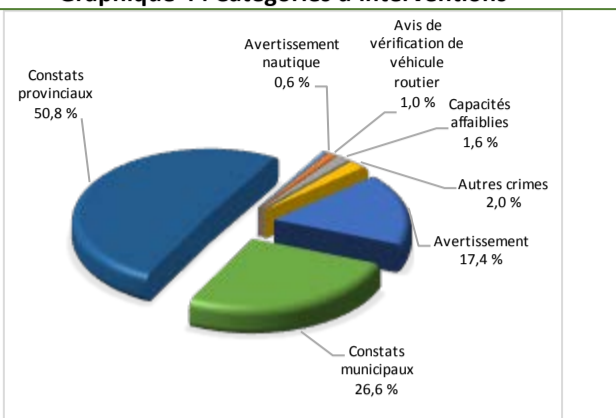


## Évolution du nombre de collisions et d'interventions au cours des dernières années

**Graphique 3 : Interventions**



**Graphique 4 : Catégories d'interventions**

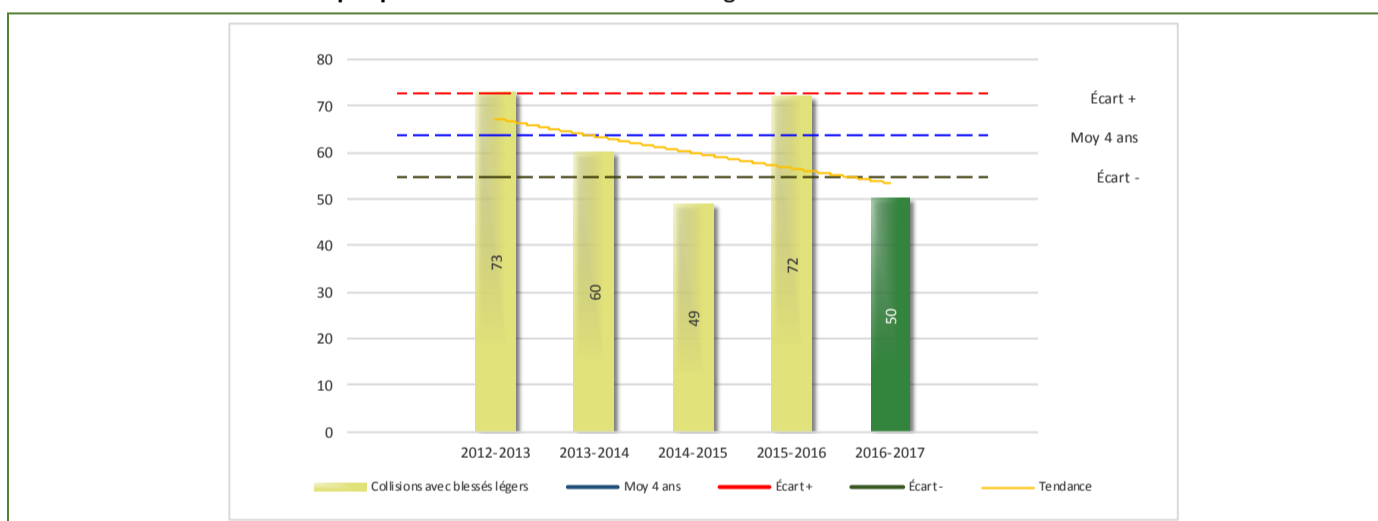


### Interventions

Le graphique 3 présente une diminution du nombre d'interventions réalisées au cours de l'année courante par rapport aux années précédentes. Les résultats de l'année courante se situent en dessous de l'écart inférieur ce qui signifie que les résultats accusent un recul statistiquement significatif par rapport au bilan des quatre dernières années de la MRC.

La variation la plus importante se situe au niveau des avertissements nautiques qui affichent une diminution de 122 interventions par rapport à l'année précédente. Cette variation en contradiction avec la tendance observée pour les quatre années antérieures. Il est à prévoir, à long terme, que l'évolution de ce type d'interventions suivra la tendance actuelle qui est à la baisse.

**Graphique 5 : Collisions avec blessés légers au cours des dernières années**



Le graphique 5 présente l'évolution des collisions avec blessés légers. Nous observons une diminution de 22 collisions par rapport à l'année dernière. Cette amélioration contredit la tendance des quatre années précédentes. Il est à prévoir, à long terme, que l'évolution de ce type d'interventions devrait s'ajuster à la tendance mathématique observée pour les années antérieures pour la MRC.

## Règlements municipaux

Tableau 2 Nombre de constats émis pour infractions aux règlements municipaux sur le territoire

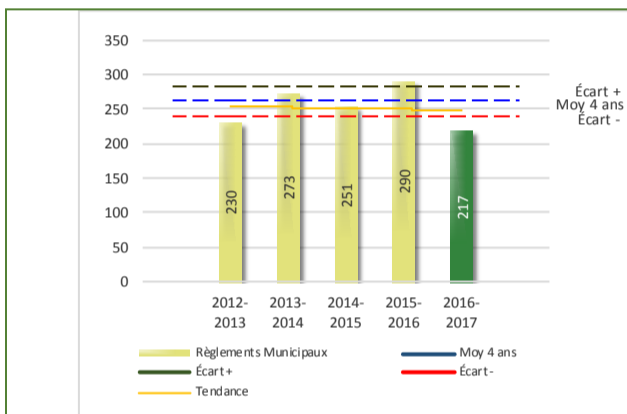
| Domaine                                 | 2012-2013  | 2013-2014  | 2014-2015  | 2015-2016  | 2016-2017  |
|---|------------|------------|------------|------------|------------|
| 1) Alarmes                              | 4          | 5          | 4          | 2          | 1          |
| 2) Vente                                | 0          | 0          | 0          | 0          | 0          |
| 1 3) Circulation                        | 141        | 150        | 121        | 158        | 96         |
| 4) Paix, bon ordre et sécurité publique | 44         | 66         | 71         | 87         | 65         |
| 5) Nuisance                             | 41         | 52         | 55         | 43         | 55         |
| <b>Total :</b>                          | <b>230</b> | <b>273</b> | <b>251</b> | <b>290</b> | <b>217</b> |

1 Types d'infractions de la circulation : endroits interdits, virages en « U », avertissement sonore, crissement des pneus, courses, et autres infractions impliquant des piétons, des animaux, des véhicules lourds, des véhicules d'urgence, etc.

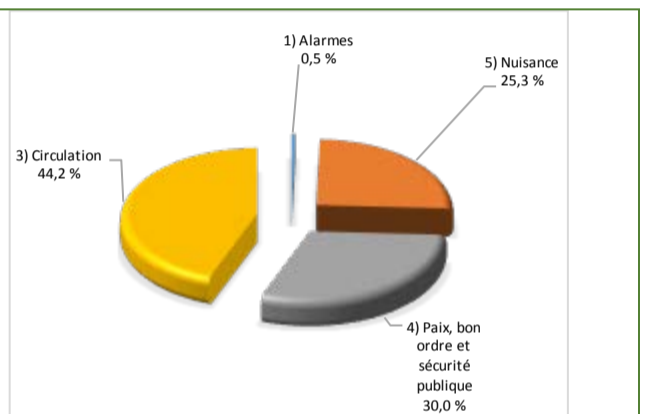
Nous constatons au tableau 2 que le nombre de constats émis pour des infractions aux règlements municipaux a connu une diminution au cours de la dernière période. Les policiers ont émis un total de 217 constats.

### Évolution du nombre de constats émis pour infraction aux règlements municipaux pour l'année courante

Graphique 6 : Règlements municipaux



Graphique 7 : Catégories d'interventions



Le graphique 6 démontre que le nombre de constats municipaux émis cette année est inférieur au nombre moyen de constats émis depuis les quatre dernières années.

Les résultats de l'année courante se situent en dessous de l'écart inférieur. Les résultats accusent un recul statistiquement significatif par rapport au bilan des quatre dernières années de la MRC.

## Cartes d'appel

**Tableau 3** Nombre de cartes d'appel sur le territoire au cours de l'année

|                | 2012-2013    |    | 2013-2014    |    | 2014-2015    |     | 2015-2016    |     | 2016-2017    |     |
|----------------|--------------|----|--------------|----|--------------|-----|--------------|-----|--------------|-----|
| Priorité 1     | 1 590        |    | 1 395        |    | 1 214        |     | 661          |     | 801          |     |
| Priorité 2     | 537          |    | 470          |    | 629          |     | 988          |     | 1 179        |     |
| Priorité 3     | 168          |    | 167          |    | 162          |     | 175          |     | 284          |     |
| <b>Total :</b> | <b>2 295</b> |    | <b>2 032</b> |    | <b>2 005</b> |     | <b>1 824</b> |     | <b>2 264</b> |     |
| <b>Alarmes</b> | <b>Nb</b>    |    | <b>Nb</b>    |    | <b>Nb</b>    |     | <b>Nb</b>    |     | <b>Nb</b>    |     |
|                | 170          | 7% | 177          | 9% | 202          | 10% | 180          | 10% | 234          | 10% |

Priorité 1 : Appels de service requérant une intervention policière urgente et immédiate ou à l'intérieur d'une période de 30 minutes.

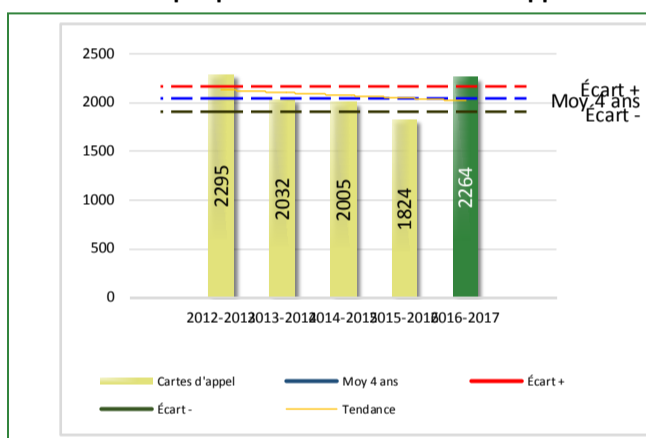
Priorité 2 : Appels de service requérant une intervention policière en différée avec déplacement d'un policier sur rendez-vous.

Priorité 3 : Prise de rendez-vous par téléphone, aucune intervention policière ou déplacement du citoyen au poste.

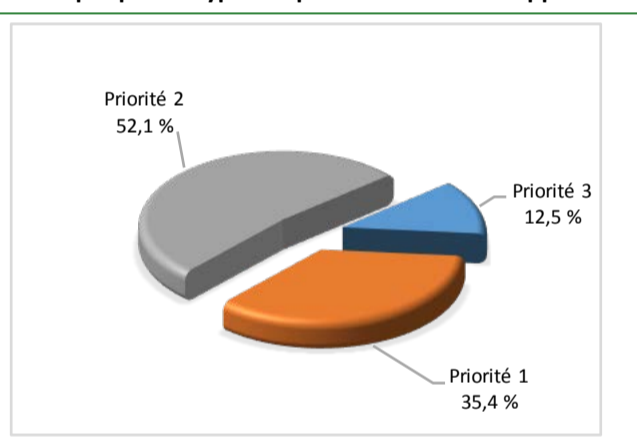
Le tableau 3 des cartes d'appel trace le portrait des données de l'année courante par catégories. Nous observons que le nombre de cartes d'appel pour les alarmes a augmenté de 54 par rapport à la moyenne des quatre dernières années. Quant au nombre de cartes d'appel pour les priorités 1, il a augmenté de 140 par rapport à l'année précédente.

### Évolution du nombre de cartes d'appel au cours des dernières années

**Graphique 8 : Nombre de cartes d'appel**



**Graphique 9 : Types de priorité de cartes d'appel**



Le graphique 8 illustre la fluctuation du nombre total de cartes d'appel au cours des cinq dernières années. On constate que le nombre de cartes d'appel enregistré pour cette période se situe au-dessus de la moyenne. Cet écart est un peu au-dessus de la zone d'écart moyen.

Le graphique 9 nous indique que les cartes d'appel de priorité 2 sont les plus nombreuses à être enregistrées pour cette année. Cette donnée peut s'expliquer par les prises de rendez-vous, demande qui ne nécessite pas un déplacement immédiat de la part du policier.

## La criminalité

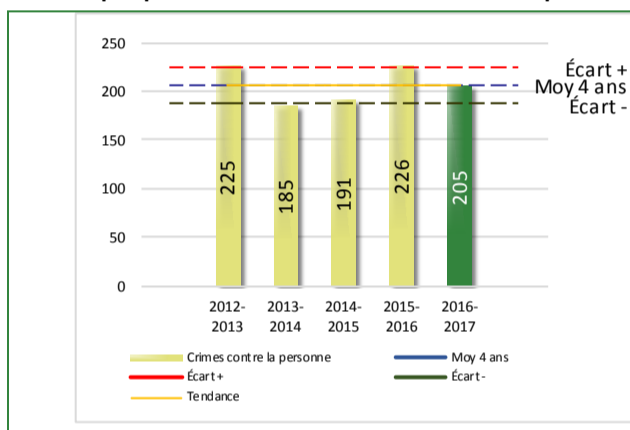
**Tableau 4 Nombre de crimes contre la personne sur le territoire au cours de l'année**

|   | 2012-2013  | 2013-2014  | 2014-2015  | 2015-2016  | 2016-2017  |
|---|------------|------------|------------|------------|------------|
| <b>1000- Crimes contre la personne <sup>1</sup></b> |            |            |            |            |            |
| Infractions entraînant la mort                      | 0          | 0          | 0          | 0          | 0          |
| Agressions sexuelles                                | 21         | 22         | 13         | 25         | 24         |
| Voies de fait                                       | 138        | 100        | 114        | 126        | 105        |
| Vols qualifiés                                      | 2          | 0          | 1          | 0          | 0          |
| <sup>2</sup> Autres crimes contre la personne       | 64         | 63         | 63         | 75         | 76         |
| <b>Crimes contre la personne :</b>                  | <b>225</b> | <b>185</b> | <b>191</b> | <b>226</b> | <b>205</b> |

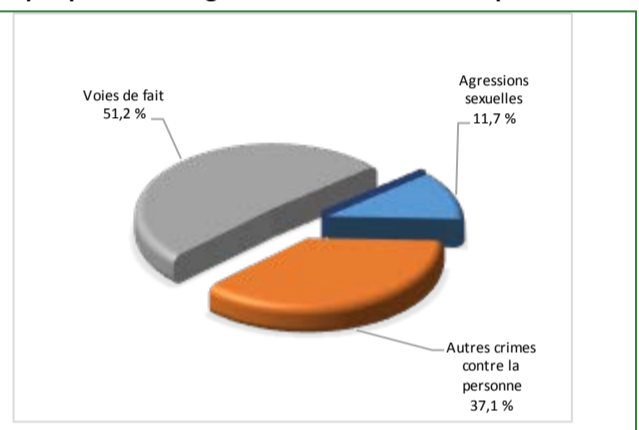
1. La section « **Crimes contre la personne** » présente le nombre de victimes d'actes criminels. Les sections suivantes présentent le nombre de dossiers opérationnels.
2. À titre informatif, les « **Autres crimes contre la personne** » incluent les cas d'enlèvement, de séquestration, d'extorsion, de profération de menaces, d'intimidation, etc.

### Évolution du nombre de crimes contre la personne au cours des dernières années

**Graphique 10 : Nombre de crimes contre la personne**



**Graphique 11 : Catégories de crimes contre la personne**



Le graphique 10 présente le nombre de crimes contre la personne au cours des cinq dernières années. On constate que la donnée de cette année se situe en dessous dans la moyenne.

Les résultats de l'année courante se situent dans la zone d'écart moyen. Les résultats demeurent statistiquement dans la moyenne par rapport au bilan des quatre dernières années de la MRC.

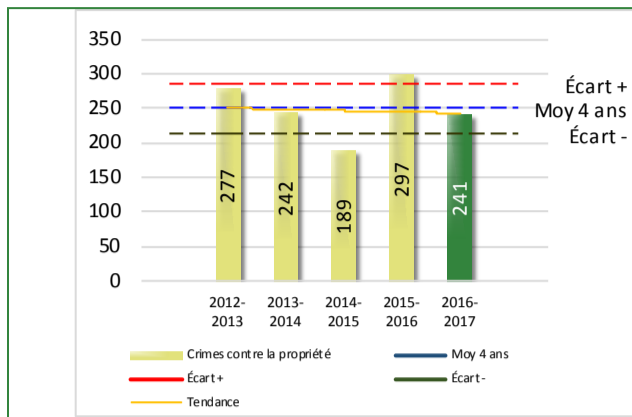
Le graphique 11 nous spécifie le nombre d'événements pour chacune des catégories des crimes contre la personne. On remarque alors que les voies de fait sont le type de crimes le plus fréquent pour cette année.

**Tableau 5 Nombre de crimes contre la propriété sur le territoire au cours de l'année**

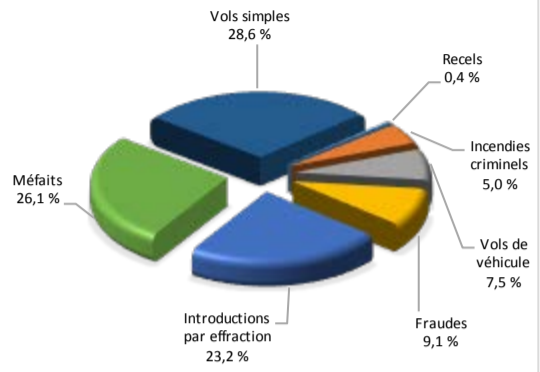
|   | 2012-2013  | 2013-2014  | 2014-2015  | 2015-2016  | 2016-2017  |
|---|------------|------------|------------|------------|------------|
| <b>2000- Crimes contre la propriété</b> |            |            |            |            |            |
| Incendies criminels                     | 10         | 3          | 4          | 9          | 12         |
| Introductions par effraction            | 53         | 70         | 49         | 94         | 56         |
| Vols simples                            | 84         | 72         | 64         | 71         | 69         |
| Vols de véhicule                        | 25         | 25         | 9          | 14         | 18         |
| Recels                                  | 4          | 5          | 6          | 2          | 1          |
| Fraudes                                 | 16         | 14         | 14         | 19         | 22         |
| Méfais                                  | 85         | 53         | 43         | 88         | 63         |
| <b>Crimes contre la propriété :</b>     | <b>277</b> | <b>242</b> | <b>189</b> | <b>297</b> | <b>241</b> |

## Évolution du nombre de crimes contre la propriété au cours des dernières années

Graphique 12 : Nombre de crimes contre la propriété



Graphique 13 : Catégories de crimes contre la propriété



Le graphique 12 présente les crimes contre la propriété des cinq dernières années.

Les résultats de l'année courante se situent dans la zone d'écart moyen. Les résultats demeurent statistiquement dans la moyenne par rapport au bilan des quatre dernières années de la MRC.

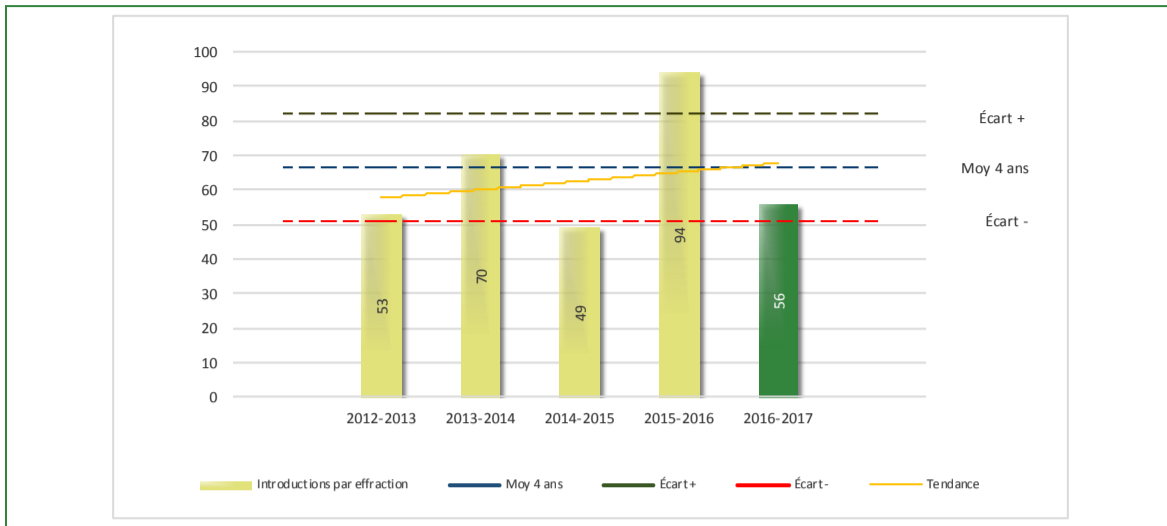
Le graphique 13 nous spécifie le nombre d'événements pour chacune des catégories de crimes contre la propriété. On remarque alors que les vols simples sont le type de crimes le plus fréquent au cours de l'année. On peut expliquer cette situation par les secteurs isolés et les biens matériels laissés sans protection.

Tableau 6 Autre criminalité et interventions sur le territoire au cours de l'année

|   |   | 2012-2013    | 2013-2014    | 2014-2015    | 2015-2016    | 2016-2017    |
|---|---|--------------|--------------|--------------|--------------|--------------|
| <b>Autres criminalités</b>              |   |              |              |              |              |              |
| 1                                       | 3000- Autres infractions au Code criminel           | 82           | 87           | 52           | 86           | 76           |
|   | 4000 5000 - Loi réglementant drogues et stupéfiants | 57           | 73           | 67           | 73           | 68           |
|   | 6000- Infractions aux autres lois fédérales         | 5            | 3            | 3            | 2            | 1            |
|   | 7000- Infractions aux lois provinciales             | 4            | 8            | 14           | 37           | 49           |
|   | <b>Autres criminalités :</b>                        | <b>148</b>   | <b>171</b>   | <b>136</b>   | <b>198</b>   | <b>194</b>   |
| <b>Activités</b>                        |   |              |              |              |              |              |
|   | A- Assistances                                      | 65           | 55           | 77           | 107          | 131          |
|   | B- Permis   | 14           | 10           | 22           | 9            | 12           |
|   | E- Enquêtes   | 181          | 149          | 209          | 213          | 184          |
| 2                                       | F- Événements relatifs à la RACJ                    | 44           | 35           | 29           | 22           | 30           |
|   | P- Objets perdus ou trouvés                         | 31           | 40           | 28           | 28           | 32           |
| 3                                       | R- Interventions policières                         | 390          | 417          | 458          | 512          | 476          |
|   | V- Véhicules retrouvés ou remisés                   | 18           | 32           | 27           | 24           | 21           |
|   | X- Interpellation, observation et autre             | 3            | 22           | 28           | 83           | 74           |
|   | <b>Activités :</b>                                  | <b>746</b>   | <b>760</b>   | <b>878</b>   | <b>998</b>   | <b>960</b>   |
| <b>Total criminalité et activités :</b> |   | <b>1 396</b> | <b>1 358</b> | <b>1 394</b> | <b>1 719</b> | <b>1 600</b> |

- 1 La catégorie « Autres infractions au *Code criminel* » comprend différentes infractions telles : utilisation de monnaie contrefaite, avoir troublé la paix, évasion d'une garde légale, action indécente, production et distribution de porno juvénile, voyeurisme, leurre au moyen d'un ordinateur, appel téléphonique indécent, menace, incitation publique à la haine, etc.
- 2 La Régie des alcools, des courses et des jeux (RACJ).
- 3 La catégorie « Interventions policières » comprend notamment les cas suivants : plainte de bruit, chicane de famille, service d'ordre, escorte de véhicule, affaire civile, transfert de détenu et de personne en crise, assistance au public, prise d'empreintes digitales, personne en détresse, etc.

**GRAPHIQUE 14 : INTRODUCTIONS PAR EFFRACTION AU COURS DE L'ANNÉE**



Le graphique 14 démontre que le nombre 56 d'introductions par effraction de cette année est inférieur au nombre moyen de 66 depuis les quatre dernières années.

Ce type de crime présente une amélioration statistiquement significative par rapport aux années antérieures. Cette variation s'explique par les séries d'intro par effraction à Notre-Dame-du-Nord qui étaient en hausse en 2015-2016. Ce qui a fait augmenter considérablement la moyenne des quatre dernières années.

Cette problématique a été résolue par plusieurs arrestations et c'est pourquoi il y a une amélioration significative pour l'année 2016-2017.

## INTERVENTIONS EN MILIEU SCOLAIRE

---

Cette section présente les différentes interventions réalisées en milieu scolaire.

|   |                |
|---|----------------|
|   | Année courante |
| Dossiers d'enquête relatifs au PIMS         | 9              |
| Collaborations à d'autres dossiers connexes | 2              |
| <b>Total dossiers :</b>                     | 11             |
|   |                |
| Établissements visités                      | 4              |
| Nb personnes rencontrées                    | 9              |
|   |                |
| Nombre d'établissements visés               | 4              |

## INTERVENTIONS PAR DES UNITÉS DE SOUTIEN RÉGIONALES

---

Cette section présente les interventions réalisées sur le territoire de la MRC par d'autres unités de soutien régionales au cours de l'année. Voici les détails de ces interventions (date, le nombre de policiers impliqués, nombre heures où ils ont été présents ainsi que le nom des unités qui sont intervenues).

- Perquisition de stupéfiants Kipawa (maître-chien) au poste de la MRC Témiscamingue Poste auxiliaire ; 2016-05-12 ; 1 policier; 21 h 30; par USG ainsi que l'Unité mixte enquête crime organisé autochtone (UMECO); 1 enquêteur, 1 agent de liaison et un chef d'équipe.
- USO de Rouyn en support lors du Rodéo du camion de Notre-Dame-du-Nord
- DER : Production cannabis à Fabre (chutes)
- DER : Possession fins de trafic (vol de cannabis par adolescents) à Latulipe
- DER : Perquisition, trafic de stupéfiants à Ville-Marie
- DER : Morts suspectes à Témiscaming
- Soutien du DER et maître-chien pour enquête de stupéfiants à St-Édouard-de-Fabre
- DER, enquête distribution porno juvénile
- Sauveteur, maître-chien et hélicoptère le 10 octobre 2016, pour personne en détresse sur le Chemin Commonwealth à 1,8 km du Chemin Kipawa
- Sortie conjointe en motoneige (USO)

## MESURES D'URGENCE ET ÉVÉNEMENTS MAJEURS

---

Ce segment vous présente la liste des différents événements majeurs survenus au cours de l'année. Voici les événements majeurs ayant eu lieu :

- Mise à jour annuelle du Programme PRES
- Dossier tireur actif dans le secteur de Winneway

## ACTIVITÉS DIGNES D'INTÉRÊT

---

Voici les activités dignes d'intérêt ayant eu lieu au cours de l'année et qui n'ont pas été mentionnées dans les sections précédentes.

- Arrivée de deux nouveaux membres PAHV, un au poste auxiliaire de Témiscaming et un autre au poste principal de Ville-Marie
- Départ d'un membre du poste auxiliaire de Témiscaming, suite à une promotion
- 3 stagiaires – Étudiants en technique policière
- Implantations de la requête citoyenne aux municipalités de la MRC
- Préparatif en vue du Rodéo du Camion de Notre-Dame-du-Nord
- Comité de gestion au poste de Ville-Marie
- Préparatif en vue du Tour de l'Abitibi
- Embarcation en détresse sur le lac Témiscamingue
- Collision bateau / blessé au TNO lac Pommeroy
- Agression armée avec véhicule / délit de fuite à Latulipe
- Agression sexuelle (3 dossiers)
- Agression armée et menaces de mort à Béarn
- Rodéo du Camion de Notre-Dame-du-Nord
- Festival western de St-Bruno-de-Guigues
- Country Fest de Kipawa
- Foire gourmande de Ville-Marie
- Élection à Winneway
- Tornade à St-Eugène-de-Guigues : Dommages aux propriétés
- Remplacement au poste de Témiscaming par Sgt Michel Tessier
- Manifestations membres de la communauté de TFN (occupation des terres publiques)
- Table de concertation réunissant des intervenants sociaux, scolaires et policiers sur problématique de violence et de consommation de drogue d'étudiants de l'école Rivière-des-Quinze à Notre-Dame-du-Nord
- Nouvelle instruction pour exécuter les mandats suite à l'arrêt Jordan