

RAPPORT ANNUEL D'ACTIVITÉS

POSTE DE LA MRC DE TÉMISCOUATA
DE LA SÛRETÉ DU QUÉBEC

DU 1^{ER} AVRIL 2016 AU 31 MARS 2017



MOT DU DIRECTEUR DE POSTE



C'est avec plaisir que je vous présente le rapport annuel d'activités du poste de la MRC de Témiscouata de la Sûreté du Québec pour l'année financière 2016-2017. Conformément à nos engagements ainsi qu'aux priorités dégagées par le Comité de sécurité publique (CSP), nous avons poursuivi le déploiement de nos actions sur l'ensemble du territoire couvert.

On y retrouve notamment les activités réalisées en lien avec les priorités locales, les statistiques reliées à la sécurité routière, aux règlements municipaux, aux événements criminels et au traitement des cartes d'appel.

Ce rapport et ses résultats vous permettront d'assurer le suivi de la performance des services de la Sûreté du Québec.

Carl Lebel

Carl Lebel

PRIORITÉS LOCALES

Voici les priorités locales identifiées par le CSP pour l'année 2016-2017 et le bilan des activités réalisées.

Priorité : Surveillance de la vitesse dans les zones urbaines (50 km/h)

| DESCRIPTION DES ACTIVITÉS | COMMENTAIRES | NB ACTIVITÉS |
|---|---|--------------|
| Opérations effectuées par les patrouilleurs | 58 opérations en avril, 52 en mai, 50 en juin, 40 en juillet, 42 en août, 41 en septembre, 56 en octobre, 61 en novembre, 34 en décembre, 34 en janvier, 34 en février et 32 en mars. | 534 |

Priorité : Présence policière sur les lieux de rassemblement de jeunes (parcs, stationnements, cours d'école, festivités, etc.)

| DESCRIPTION DES ACTIVITÉS | COMMENTAIRES | NB ACTIVITÉS |
|---|--|--------------|
| Présence des patrouilleurs dans les secteurs ciblés | 24 présences en avril, 21 en mai, 29 en juin, 14 en juillet, 15 en août, 25 en septembre, 26 en octobre, 24 en novembre, 14 en décembre, 22 en janvier, 23 en février et 18 en mars. | 255 |

Priorité : Lutte aux stupéfiants (trafic, culture et possession simple)

| DESCRIPTION DES ACTIVITÉS | COMMENTAIRES | NB ACTIVITÉS |
|---|---|--------------|
| Événements initiés par les policiers de l'unité | 3 événements en avril, 9 en mai, 6 en juin, 7 en juillet, 7 en août, 15 en septembre, 10 en octobre, 9 en novembre, 11 en décembre, 10 en janvier, 3 en février et 6 en mars. | 96 |

DEMANDES PONCTUELLES DES ÉLUS ET DES CITOYENS

Voici les demandes ponctuelles des élus et des citoyens qui ont été adressées à la Sûreté au cours de la dernière année.

| DESCRIPTION DES DEMANDES | ACTION* (V, T, C) | NB REQUÊTES | COMMENTAIRES | NB ACTIVITÉS |
|--|----------------------|----------------|--|-----------------|
| Pohénégamook secteur St-Eleuthère. Comportements inappropriés en véhicule la nuit. 281-160413-004 | C | 1 | Plusieurs surveillances effectuées. Véhicule ciblé. Suspect arrêté et véhicule saisi. Demandeur avisé et satisfait. Dossier clos. | 1 |
| Dégelis. Vitesse secteur rues Hérons bleus et Martin pêcheurs. 281-160425-004 | C | 1 | Plusieurs surveillances effectuées. Aucun constat émis. Peu de circulation. Demandeur avisé et satisfait. Dossier clos. | 2 |
| St-Eusèbe. Comportements inappropriés en véhicule secteur de l'école. 281-160515-002 | C | 1 | Plusieurs surveillances effectuées. Véhicule ciblé. Suspect rencontré et avisé. Demandeur avisé et satisfait. Dossier clos. | 3 |
| St-Marc-du-Lac-Long. Comportements inappropriés en VTT secteur de l'école 281-160527-002 | C | 1 | Suspect ciblé et rencontré. Problématique résolue. Demandeur avisé et satisfait. Dossier clos. | 4 |
| Pohénégamook secteur St-Eleuthère. Vitesse et méfaits VTT secteur de la plage. 281-160531-003 | C | 1 | Plusieurs surveillances effectuées. 6 constats émis. Demandeur avisé et satisfait. Dossier clos. | 5 |
| Pohénégamook. Vitesse route 289 tôt le matin. 281-160531-003 | C | 1 | Plusieurs surveillances effectuées. 16 constats émis. Demandeur avisé et satisfait. Dossier clos. | 6 |
| Squatec. Vitesse secteur du parc national (vieux chemin). 281-160727-005 | C | 1 | Plusieurs surveillances effectuées. Peu de circulation lors des surveillances. Aucun constat émis. Demandeur avisé et satisfait. Dossier clos. | 7 |

*LÉGENDE

(V) en validation : Requêtes reçues et en période d'évaluation afin de confirmer si elles sont fondées ou non et si elles nécessitent des interventions spécifiques.

(T) en traitement : Requêtes validées et fondées pour lesquelles des activités sont effectuées afin de régler la problématique visée (ex. : patrouilles, surveillances, radar, etc.).

(C) clos : Requêtes qui sont résolues à la suite des activités effectuées ou qui sont non fondées.

PRÉVENTION

Toujours en réponse aux besoins et aux réalités locales, les postes de la Sûreté tiennent des activités de prévention dans l'ensemble des municipalités qu'elle dessert, c'est-à-dire des mesures proactives et non pénales, qui ont pour but spécifique de réduire la criminalité en agissant sur les facteurs qui la déterminent, sur les circonstances et l'environnement dans lequel sont commis les délits.

La grande majorité des activités de prévention se tiennent au quotidien, dans le cadre des interventions de l'ensemble des patrouilleurs.

Voici les principales activités de prévention réalisées au cours de la dernière année :

Activités de prévention réalisées au cours de l'année

| DESCRIPTION DES ACTIVITÉS | COMMENTAIRES | NB ACTIVITÉS |
|---|--------------|--------------|
| Présence Table de concertation sur la violence conjugale Cabano. | 8 avril | 1 |
| Présence comité « Vieillir sans tracas » à Cabano. | 11 et 24 mai | 2 |
| Présence Grande Table COSMOSS à Cabano. | 25 mai | 1 |
| Présence journée d'information sur l'industrie du sexe au Bas-St-Laurent à St-Honoré. | 27 mai | 1 |

| DESCRIPTION DES ACTIVITÉS | COMMENTAIRES | NB ACTIVITÉS |
|---|--|--------------|
| Rencontre direction école primaire Escourt, présentation du programme « Unité sans violence ». | 30 mai | 1 |
| Conférences sur la sécurité à vélo, école primaire de Cabano. | 31 mai | 3 |
| Présence Table COSMOSS 6-17 ans à Cabano. | 1 er juin | 1 |
| Conférence sur la sécurité à vélo, école St-Pierre de Dégelis. | 3 juin | 1 |
| Conférence sur la sécurité à vélo, école Desbiens de Dégelis. | 3 juin | 1 |
| Projet IMPACT, aréna de Dégelis. | 7 juin. Prévention alcool au volant finissants du secondaire (200) | 1 |
| Conférence métier policier, école primaire St-Eusèbe. | 8 juin | 1 |
| Présence table violence conjugale à Cabano. | 17 juin | 1 |
| Conférence sur la sécurité à vélo, école primaire Lac-des-Aigles. | 18 juin | 1 |
| Clinique vérification de sièges d'auto, Kermesse de Pohénégamook. | 18 juin | 1 |
| Rencontre direction école primaire Lac-des-Aigles et Dégelis, présentation du programme « Unité sans violence ». | 20 juin | 2 |
| Présence Table COSMOSS à Notre-Dame-du-Lac. | 8 septembre | 1 |
| Présence Table COSMOSS 6-17 ans à Cabano. | 12 septembre | 1 |
| Conférence « Unité sans violence », école primaire de Dégelis. | 27 septembre | 1 |
| Conférence sur la radicalisation Maison L'autre-toit de Cabano. | 28 septembre | 1 |
| Conférence « Unité sans violence », école primaire d'Escourt. | 29 septembre | 1 |
| Présence Table sur la violence conjugale à Cabano. | 30 septembre | 1 |
| Conférences « Unité sans violence », école primaire de Dégelis. | 30 septembre | 2 |
| Conférence « Unité sans violence », école primaire de Lac-des-Aigles. | 4 octobre | 1 |
| Conférences sur l'intimidation, école primaire de St-Eusèbe. | 12 octobre | 2 |
| Conférence métier policier, école primaire de St-Louis-du-Ha! Ha! | 13 octobre | 1 |
| Présence Table COSMOSS à Notre-Dame-du-Lac. | 13 octobre | 1 |
| Présence Table COSMOSS 6-17 ans à Cabano. | 25 octobre | 1 |
| Conférences sécurité Halloween, école primaire de Cabano. | 27 octobre | 2 |
| Rencontre brigadiers scolaires, école primaire de Notre-Dame-du-Lac. | 30 novembre | 1 |
| Présence Table COSMOSS à Notre-Dame-du-Lac. | 10 janvier | 1 |
| Conférence « Unité sans violence », école primaire de Pohénégamook | 12 janvier | 1 |
| Conférence « Unité sans violence », école primaire de Lac-des-Aigles. | 12 janvier | 1 |
| Présence Table COSMOSS à Cabano. | 18 janvier | 1 |
| Conférence « Aînés avisés » à la résidence de personnes âgées de St-Louis-du-Ha! Ha! | 23 janvier | 1 |
| Conférences « Unité sans violence », école primaire de Dégelis. | 26 janvier | 3 |
| Présence comité sur la violence conjugale au CLSC de Cabano. | 27 janvier | 1 |
| Conférences sécurité en transport scolaire, école primaire de Cabano. | 31 janvier | 2 |
| Conférences sécurité en transport scolaire, école primaire de St-Eusèbe. | 2 février | 2 |
| Conférences sécurité en transport scolaire, école primaire de Notre-Dame-du-Lac. | 2 février | 2 |
| Barrage et remise de dépliants aux automobilistes relativement au transport écolier sur le boulevard Phil-Latulippe à Cabano. | 2 février | 1 |
| Barrage et remise de dépliants aux automobilistes relativement au transport écolier à St-Eleuthère. | 3 février | 1 |
| Conférences sécurité en transport scolaire, école St-Pierre de Dégelis. | 6 février | 3 |
| Clinique vérification de sièges d'auto, CPE de Dégelis. | 14 mars | 1 |
| Clinique vérification de sièges d'auto, CPE de Notre-Dame-du-Lac. | 16 mars | 1 |
| Conférence « Unité sans violence », école primaire de Dégelis. | 29 mars | 1 |
| Conférence « Unité sans violence », école primaire de Lac-des-Aigles. | 30 mars | 1 |

POLICE DE PROXIMITÉ

La Sûreté du Québec s'est formellement engagée dans une approche professionnelle de type communautaire.

Cette philosophie de travail comprend les cinq grands principes suivants :

- La présence familière;
- La qualité de services;
- Le partenariat;
- La consultation de la clientèle;
- La résolution de problèmes.

Cette section présente les principales activités réalisées par l'approche de police de proximité.

Présence familière et parrainage

À la Sûreté du Québec, la présence familière s'exprime par le parrainage des municipalités.

Voici les principales activités de parrainage (rencontres et échanges avec les acteurs-clés) réalisées par nos membres cette année. Ces activités sont en lien avec les priorités locales identifiées par notre CSP.

| DESCRIPTION | COMMENTAIRES | NB ACTIVITÉS |
|--|--|--------------|
| Rencontres et échanges entre policiers et acteurs-clés | 12 activités en avril, 11 en mai, 10 en juin, 2 en juillet, 8 en août, 7 en septembre, 5 en octobre, 10 en novembre, 3 en décembre, 10 en janvier, 13 en février et 3 en mars. | 94 |

Résolution de problèmes

L'approche stratégique en résolution de problèmes (ASRP) permet d'associer des incidents autrement traités un par un, d'en dégager une compréhension globale et de rechercher des solutions durables, le tout en ayant recours aux partenaires et aux ressources des milieux affectés par des problématiques communes.

Voici les incidents traités par l'approche stratégique en résolution de problèmes au cours de la dernière année :

| DESCRIPTION ET COMMENTAIRES |
|----------------------------------|
| Aucun ASRP durant cette période. |

Activités communautaires réalisées au cours de l'année

| DESCRIPTION ET COMMENTAIRES |
|---|
| 28 avril Kiosque au Salon de l'emploi du Témiscouata à Rivière-Bleue. |
| 4 mai Service lors du Grand Mc Don au restaurant McDonald's de Témiscouata-sur-le-Lac. |
| 10 mai Service lors du souper spaghetti de la maison des jeunes PIRANA de Pohénégamook. |
| 28 mai Présence et escorte randonnée à vélo de Rivière-Bleue. Conseils de sécurité et tirage d'un casque de vélo. |
| 4 juin Présence « Fête des voisins » à Témiscouata-sur-le-Lac. Conseils sécurité à vélo donnés aux personnes présentes. |
| 4 juin Présence « Journée de la famille » à St-Eusèbe. Conseils sécurité à vélo donnés aux personnes présentes. |
| 28 septembre Kiosque au salon des aînés aux Galeries Témis de Témiscouata-sur-le-Lac. |
| 31 octobre Remise de friandises aux enfants par les patrouilleurs sur tout le territoire de la MRC pour l'Halloween. |
| 30 novembre Stage « Policier d'un jour » avec 2 étudiantes de secondaire V de la polyvalente de Dégelis. |
| 5 mars Remise de médailles lors du tournoi de ballon sur glace de Témiscouata-sur-le-Lac. |
| 30 mars Kiosque au Salon de l'emploi du Témiscouata à Témiscouata-sur-le-Lac. |

STATISTIQUES OPÉRATIONNELLES

Cette section est consacrée aux statistiques de :

- Sécurité des réseaux de transport
- Règlements municipaux
- Cartes d'appel
- Criminalité

Les résultats qui vous sont présentés dans cette section vous permettront tout particulièrement d'apprécier la performance de la Sûreté au cours de la dernière année.

Afin de mettre en perspective ces données et d'en analyser l'évolution, vous pourrez également les comparer avec la moyenne des quatre dernières années.

De plus, afin d'en faciliter l'analyse, ces données vous sont présentées à l'aide de deux types de graphiques.

Chacun des graphiques de type « histogramme » indique les résultats pour les cinq dernières années. Une ligne trace la moyenne des quatre dernières années.

Ces graphiques permettent aussi de situer les résultats de la dernière année par rapport à la **zone d'écart normal**. L'écart normal est calculé à partir de la moyenne des différences entre les données de chacune des années, avec la moyenne des quatre dernières années. Visuellement, il s'agit de la zone comprise entre les lignes « écart + » et « écart - ». Les résultats qui s'écartent de cette zone méritent une attention particulière du CSP.

Des graphiques de type « pointe de tarte » accompagnent également des histogrammes afin d'illustrer plus précisément la répartition des catégories d'événements plus préoccupants.

Notez que les données de cette section concernent l'ensemble du territoire couvert par les effectifs du poste de la MRC de Témiscouata. Les résultats pour chacune des municipalités vous sont présentés en annexes.

Statistiques extraites du Tableau de bord le : 2017-05-11

La sécurité des réseaux de transport

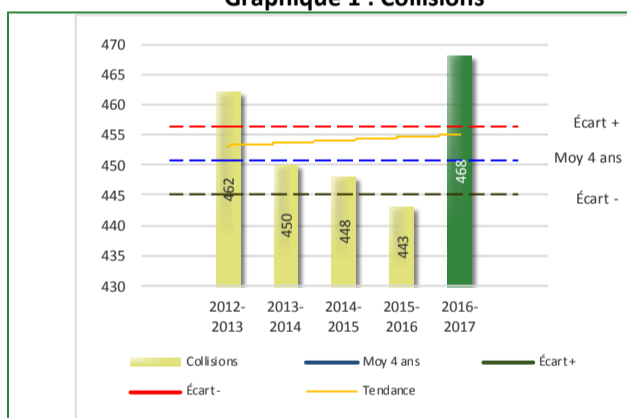
Tableau 1 Nombre de collisions et d'interventions couvertes sur le territoire excluant le réseau autoroutier, s'il y a lieu

| | | 2012-2013 | 2013-2014 | 2014-2015 | 2015-2016 | 2016-2017 |
|----------------------|--|--------------|--------------|--------------|--------------|--------------|
| Collisions | | | | | | |
| | Collisions mortelles | 2 | 2 | 1 | 1 | 1 |
| 1 | Collisions avec blessés graves | 0 | 0 | 6 | 2 | 3 |
| | Collisions avec blessés légers | 78 | 94 | 88 | 79 | 52 |
| 2 | Autres collisions avec blessés | 5 | 2 | 4 | 4 | 3 |
| | Collisions matérielles | 377 | 352 | 349 | 357 | 409 |
| | Sous-total : | 462 | 450 | 448 | 443 | 468 |
| Interventions | | | | | | |
| | Avertissement nautique | 47 | 6 | 86 | 23 | 14 |
| | Capacités affaiblies | 76 | 102 | 60 | 60 | 71 |
| 3 | Autres crimes | 82 | 77 | 68 | 78 | 63 |
| | Constats provinciaux | 3 647 | 3 542 | 3 369 | 2 846 | 2 704 |
| | Constats municipaux | 724 | 783 | 500 | 832 | 744 |
| 4 | Avis de vérification de véhicule routier | 48 | 121 | 162 | 167 | 134 |
| | Avertissement | 645 | 961 | 591 | 517 | 687 |
| | Sous-total : | 5 269 | 5 592 | 4 836 | 4 523 | 4 417 |

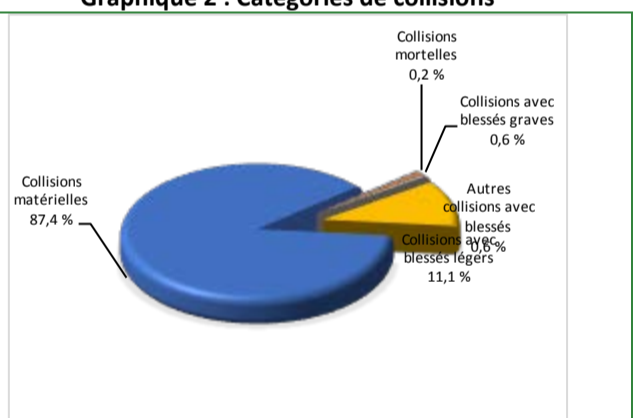
- 1 La catégorie « Collisions avec blessés » (entre blessés **graves** et blessés **légers**) est compilée depuis janvier 2014.
- 2 La catégorie « Autres collisions avec blessés » comprend les cas de collisions avec blessés hors des chemins publics.
- 3 La catégorie « Autres crimes » comprend les cas de conduite dangereuse, de poursuite, de délit de fuite, de conduite de véhicule routier pendant une interdiction (de conduire).
- 4 Avis de vérification d'un véhicule routier.

Évolution du nombre de collisions et d'interventions au cours des dernières années depuis le 1^{er} avril

Graphique 1 : Collisions



Graphique 2 : Catégories de collisions



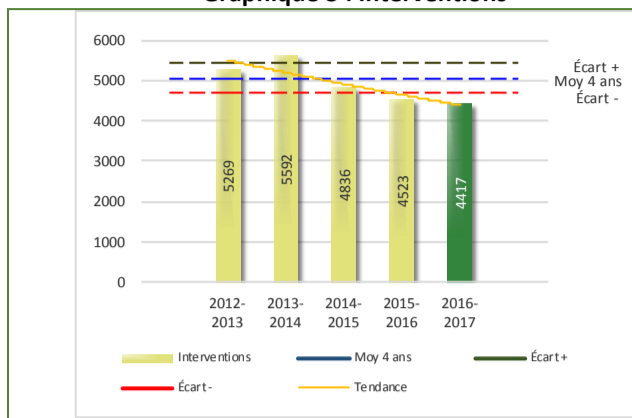
Collisions

Le graphique 1 permet de constater une tendance à la hausse du bilan routier au cours des cinq dernières années. Le total des collisions de l'année courante, qui est de 468, se situe au-dessus de l'écart moyen supérieur. Le bilan des collisions de l'année courante accuse un recul par rapport aux années antérieures.

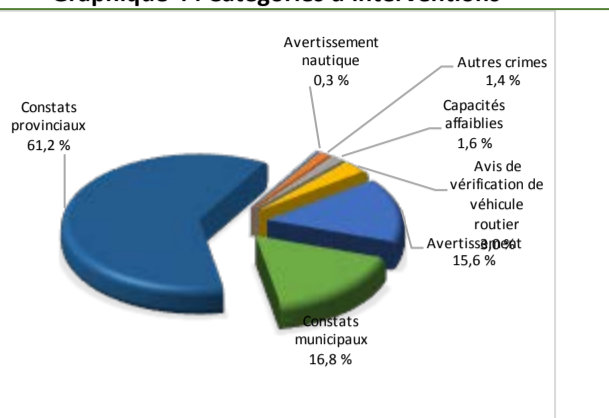
La variation la plus importante se situe au niveau des collisions matérielles qui affichent une augmentation de 52 par rapport à l'année précédente. Cette détérioration est en opposition avec la tendance observée pour les quatre années précédentes de ce type de collision. Il est à prévoir, à long terme, que l'évolution de ce type de collision suivra la tendance actuelle qui est à la hausse.

Évolution du nombre de collisions et d'interventions au cours des dernières années

Graphique 3 : Interventions



Graphique 4 : Catégories d'interventions

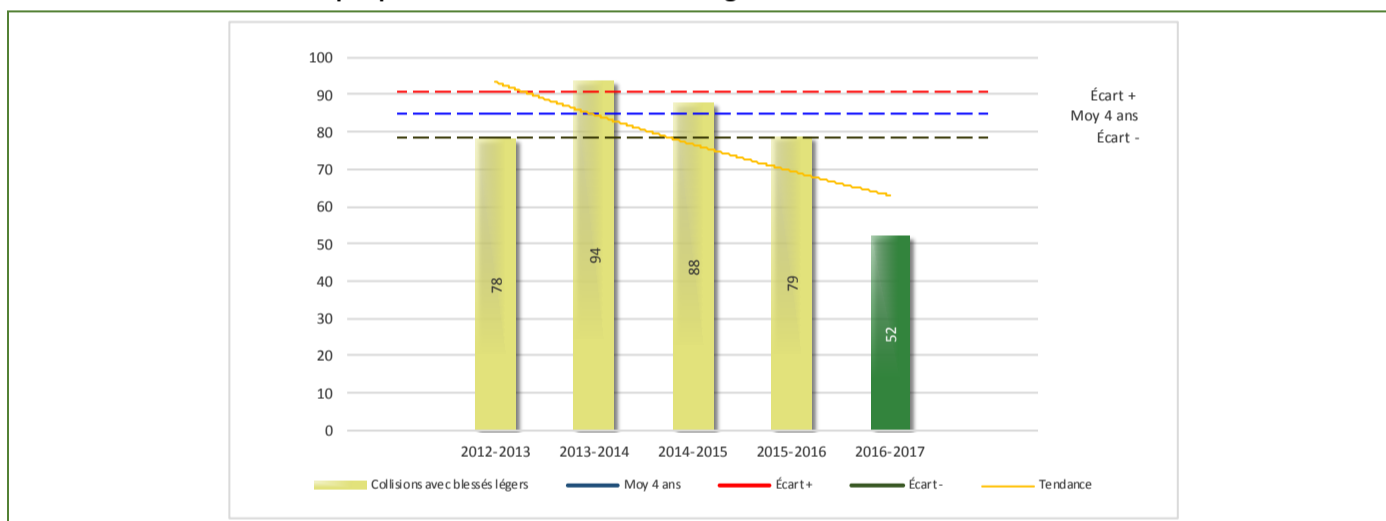


Interventions

Le graphique 3 présente une diminution du nombre d'interventions réalisées au cours de l'année courante par rapport aux années précédentes. Les résultats de l'année courante se situent en dessous de l'écart inférieur ce qui signifie que les résultats accusent un recul statistiquement par rapport au bilan des quatre dernières années de la MRC.

La variation la plus importante se situe au niveau des constats provinciaux qui affichent une diminution de 142 interventions par rapport à l'année précédente. Cette variation est en accord avec la tendance observée pour les quatre années antérieures. Il est à prévoir, à long terme, que l'évolution de ce type d'interventions suivra la tendance actuelle qui est à la baisse.

Graphique 5 : Collisions avec blessés légers au cours des dernières années



Le graphique 5 présente l'évolution des collisions avec blessés légers. Nous observons une diminution de 27 par rapport à l'année dernière. Cette amélioration correspond à la tendance observée sur les quatre années précédentes. Il est à prévoir, à long terme, que l'évolution de ce type d'interventions devrait s'ajuster à la tendance mathématique observée pour les années antérieures pour la MRC.

Règlements municipaux

Tableau 2 Nombre de constats émis pour infractions aux règlements municipaux sur le territoire

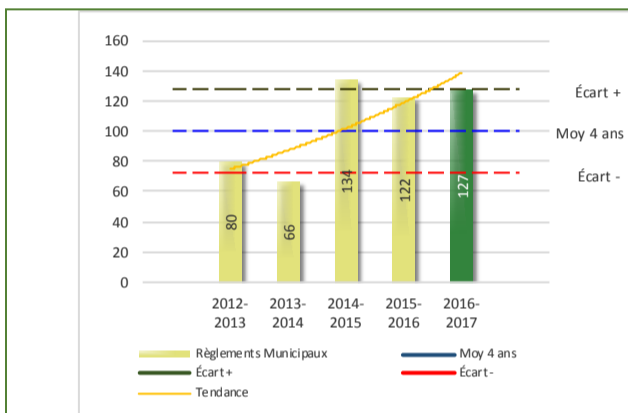
| Domaine | 2012-2013 | 2013-2014 | 2014-2015 | 2015-2016 | 2016-2017 |
|---|-----------|-----------|------------|------------|------------|
| 1) Alarmes | 0 | 0 | 8 | 8 | 30 |
| 2) Vente | 4 | 0 | 0 | 0 | 0 |
| 3) Circulation | 2 | 1 | 32 | 29 | 15 |
| 4) Paix, bon ordre et sécurité publique | 43 | 55 | 89 | 75 | 67 |
| 5) Nuisance | 31 | 10 | 5 | 10 | 15 |
| Total : | 80 | 66 | 134 | 122 | 127 |

1 Types d'infractions de la circulation : endroits interdits, virages en « U », avertissement sonore, crissement des pneus, courses, et autres infractions impliquant des piétons, des animaux, des véhicules lourds, des véhicules d'urgence, etc.

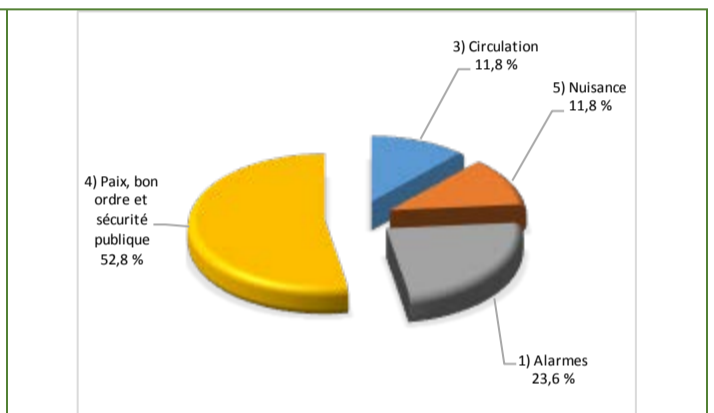
Nous constatons au tableau 2 que le nombre de constats émis pour des infractions aux règlements municipaux a connu une augmentation au cours de la dernière période. Les policiers ont émis un total de 127 constats.

Évolution du nombre de constats émis pour infraction aux règlements municipaux pour l'année courante

Graphique 6 : Règlements municipaux



Graphique 7 : Catégories d'interventions



Le graphique 6 démontre que le nombre de constats municipaux émis cette année est supérieur au nombre moyen de constats émis depuis les quatre dernières années.

Les résultats de l'année courante se situent dans la zone d'écart moyen. Les résultats présentent une amélioration statistiquement par rapport au bilan des quatre dernières années de la MRC.

Cartes d'appel

Tableau 3 Nombre de cartes d'appel sur le territoire au cours de l'année

| | 2012-2013 | | 2013-2014 | | 2014-2015 | | 2015-2016 | | 2016-2017 | |
|----------------|--------------|----------|--------------|----------|--------------|----------|--------------|----------|--------------|----------|
| Priorité 1 | 1 792 | | 1 627 | | 1 767 | | 1 921 | | 1 810 | |
| Priorité 2 | 580 | | 605 | | 653 | | 656 | | 695 | |
| Priorité 3 | 223 | | 219 | | 217 | | 309 | | 319 | |
| Total : | 2 595 | | 2 451 | | 2 637 | | 2 886 | | 2 824 | |
| Alarmes | Nb | % | Nb | % | Nb | % | Nb | % | Nb | % |
| | 304 | 12% | 270 | 11% | 260 | 10% | 254 | 9% | 242 | 9% |

Priorité 1 : Appels de service requérant une intervention policière urgente et immédiate ou à l'intérieur d'une période de 30 minutes.

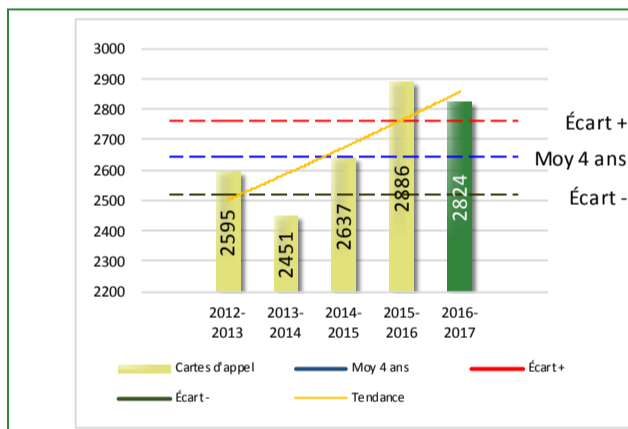
Priorité 2 : Appels de service requérant une intervention policière en différée avec déplacement d'un policier sur rendez-vous.

Priorité 3 : Prise de rendez-vous par téléphone, aucune intervention policière ou déplacement du citoyen au poste.

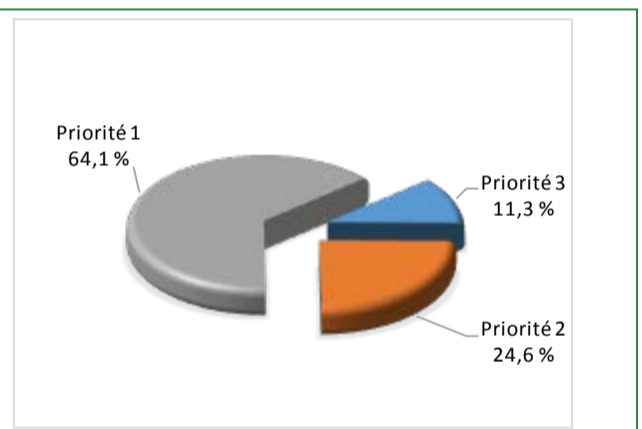
Le tableau 3 des cartes d'appel trace le portrait des données de l'année courante par catégories. Nous observons que le nombre de cartes d'appel pour les alarmes a diminué de 30 par rapport à la moyenne des quatre dernières années. Quant au nombre de cartes d'appel pour les priorités 1, il a diminué de 111 par rapport à l'année précédente.

Évolution du nombre de cartes d'appel au cours des dernières années

Graphique 8 : Nombre de cartes d'appel



Graphique 9 : Types de priorité de cartes d'appel



Le graphique 8 illustre la fluctuation du nombre total de cartes d'appel au cours des cinq dernières années. On constate que le nombre de cartes d'appel enregistré pour cette période se situe au-dessus de la moyenne.

Le graphique 9 nous indique que les cartes d'appel de priorité 1 sont les plus nombreuses à être enregistrées pour cette année. Cette donnée peut s'expliquer par une tendance normale et provinciale.

La criminalité

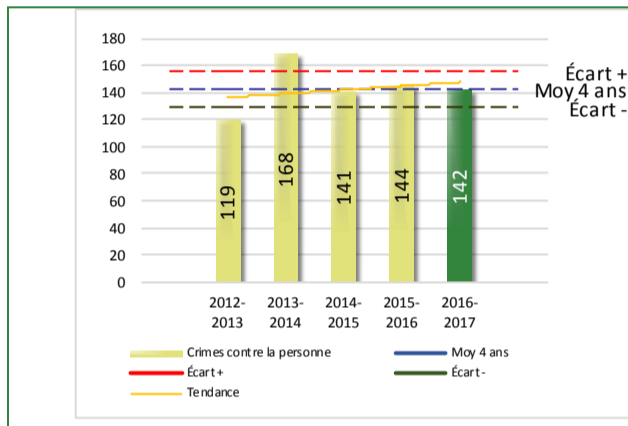
Tableau 4 Nombre de crimes contre la personne sur le territoire au cours de l'année

| | 2012-2013 | 2013-2014 | 2014-2015 | 2015-2016 | 2016-2017 |
|---|------------|------------|------------|------------|------------|
| 1000- Crimes contre la personne ¹ | | | | | |
| Infractions entraînant la mort | 0 | 2 | 1 | 0 | 0 |
| Agressions sexuelles | 8 | 21 | 8 | 9 | 15 |
| Voies de fait | 70 | 97 | 70 | 72 | 68 |
| Vols qualifiés | 0 | 0 | 2 | 1 | 1 |
| ² Autres crimes contre la personne | 41 | 48 | 60 | 62 | 58 |
| Crimes contre la personne : | 119 | 168 | 141 | 144 | 142 |

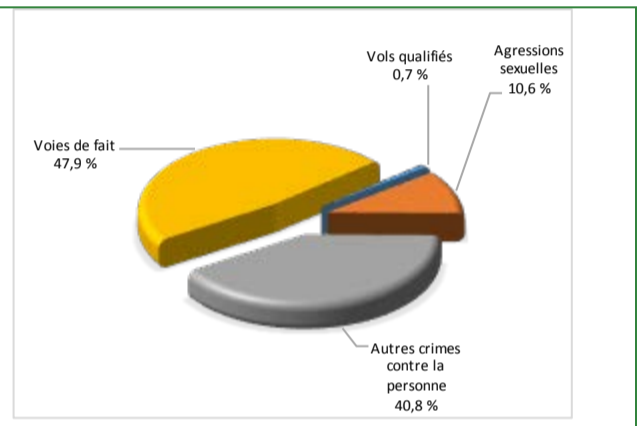
1. La section « **Crimes contre la personne** » présente le nombre de victimes d'actes criminels. Les sections suivantes présentent le nombre de dossiers opérationnels.
2. À titre informatif, les « **Autres crimes contre la personne** » incluent les cas d'enlèvement, de séquestration, d'extorsion, de profération de menaces, d'intimidation, etc.

Évolution du nombre de crimes contre la personne au cours des dernières années

Graphique 10 : Nombre de crimes contre la personne



Graphique 11 : Catégories de crimes contre la personne



Le graphique 10 présente le nombre de crimes contre la personne au cours des cinq dernières années. On constate que la donnée de cette année se situe très légèrement en dessous de la moyenne.

Les résultats de l'année courante se situent dans la zone d'écart moyen. Les résultats demeurent statistiquement dans la moyenne par rapport au bilan des quatre dernières années de la MRC.

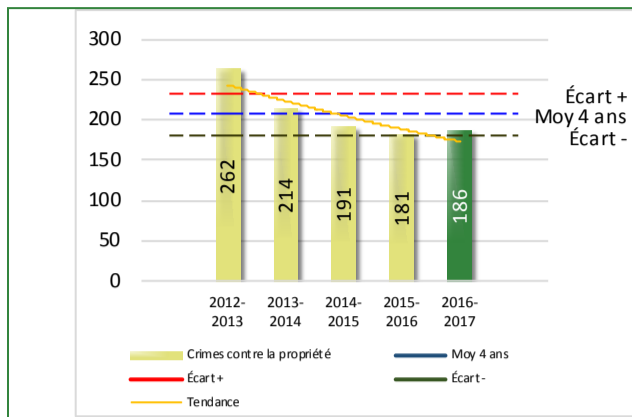
Le graphique 11 nous spécifie le nombre d'événements pour chacune des catégories des crimes contre la personne. On remarque alors que les voies de fait sont le type de crimes le plus fréquent pour cette année.

Tableau 5 Nombre de crimes contre la propriété sur le territoire au cours de l'année

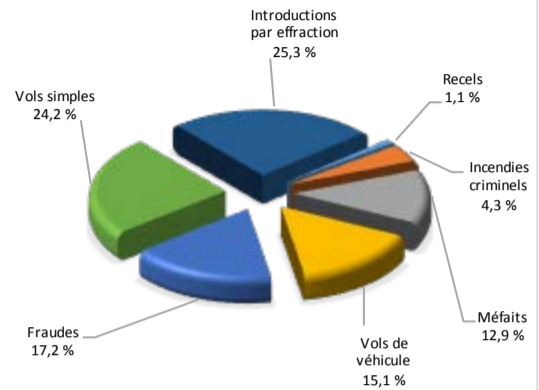
| | 2012-2013 | 2013-2014 | 2014-2015 | 2015-2016 | 2016-2017 |
|---|------------|------------|------------|------------|------------|
| 2000- Crimes contre la propriété | | | | | |
| Incendies criminels | 4 | 7 | 3 | 6 | 8 |
| Introductions par effraction | 84 | 57 | 55 | 39 | 47 |
| Vols simples | 72 | 47 | 52 | 50 | 45 |
| Vols de véhicule | 28 | 20 | 17 | 13 | 28 |
| Recels | 3 | 5 | 4 | 1 | 2 |
| Fraudes | 15 | 19 | 19 | 25 | 32 |
| Méfais | 56 | 59 | 41 | 47 | 24 |
| Crimes contre la propriété : | 262 | 214 | 191 | 181 | 186 |

Évolution du nombre de crimes contre la propriété au cours des dernières années

Graphique 12 : Nombre de crimes contre la propriété



Graphique 13 : Catégories de crimes contre la propriété



Le graphique 12 présente les crimes contre la propriété des cinq dernières années.

Les résultats de l'année courante se situent dans la zone d'écart moyen. Les résultats présentent une amélioration statistiquement significative par rapport au bilan des quatre dernières années de la MRC.

Le graphique 13 nous spécifie le nombre d'événements pour chacune des catégories de crimes contre la propriété. On remarque alors que les introductions par effraction sont le type de crimes le plus fréquent au cours de l'année. On peut expliquer cette situation par les nombreuses introductions par effraction effectuées par un seul individu qui a été arrêté par la suite.

Tableau 6 Autre criminalité et interventions sur le territoire au cours de l'année

| | | 2012-2013 | 2013-2014 | 2014-2015 | 2015-2016 | 2016-2017 |
|----------------------------|---|------------|------------|------------|------------|------------|
| Autres criminalités | | | | | | |
| 1 | 3000- Autres infractions au Code criminel | 114 | 92 | 63 | 53 | 67 |
| | 4000 5000 - Loi réglementant drogues et stupéfiants | 120 | 151 | 101 | 69 | 95 |
| | 6000- Infractions aux autres lois fédérales | 1 | 1 | 0 | 0 | 0 |
| | 7000- Infractions aux lois provinciales | 37 | 47 | 33 | 26 | 35 |
| | Autres criminalités : | 272 | 291 | 197 | 148 | 197 |
| Activités | | | | | | |
| | A- Assistances | 57 | 68 | 75 | 83 | 64 |
| | B- Permis | 4 | 9 | 15 | 18 | 23 |
| | E- Enquêtes | 196 | 194 | 207 | 214 | 184 |
| 2 | F- Événements relatifs à la RACJ | 67 | 49 | 38 | 35 | 29 |
| | P- Objets perdus ou trouvés | 17 | 12 | 23 | 32 | 18 |
| 3 | R- Interventions policières | 428 | 385 | 406 | 438 | 390 |
| | V- Véhicules retrouvés ou remisés | 27 | 40 | 21 | 32 | 48 |
| | X- Interpellation, observation et autre | 22 | 35 | 26 | 37 | 47 |
| | Activités : | 818 | 792 | 811 | 889 | 803 |

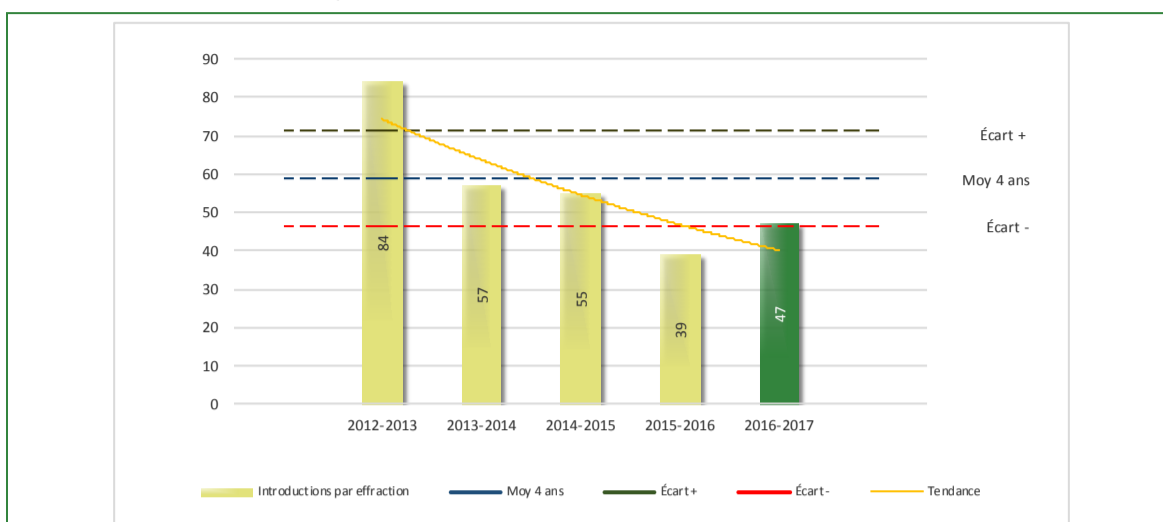
| | | | | | |
|---|--------------|--------------|--------------|--------------|--------------|
| Total criminalité et activités : | 1 471 | 1 465 | 1 340 | 1 362 | 1 328 |
|---|--------------|--------------|--------------|--------------|--------------|

1 La catégorie « Autres infractions au *Code criminel* » comprend différentes infractions telles : utilisation de monnaie contrefaite, avoir troublé la paix, évasion d'une garde légale, action indécente, production et distribution de porno juvénile, voyeurisme, leurre au moyen d'un ordinateur, appel téléphonique indécent, menace, incitation publique à la haine, etc.

2 La Régie des alcools, des courses et des jeux (RACJ).

3 La catégorie « Interventions policières » comprend notamment les cas suivants : plainte de bruit, chicane de famille, service d'ordre, escorte de véhicule, affaire civile, transfert de détenu et de personne en crise, assistance au public, prise d'empreintes digitales, personne en détresse, etc.

GRAPHIQUE 14 : INTRODUCTIONS PAR EFFRACTION AU COURS DE L'ANNÉE



Le graphique 14 démontre que le nombre 47 de cette année est inférieur au nombre moyen 59 depuis les quatre dernières années.

Ce type de crime présente une amélioration statistiquement significative par rapport aux années antérieures. Cette variation s'explique par une année 2012-2013 hors de l'ordinaire. À partir de l'an prochain, les données annuelles et moyennes des dernières années devraient se rapprocher de beaucoup.

INTERVENTIONS EN MILIEU SCOLAIRE

Cette section présente les différentes interventions réalisées en milieu scolaire.

| | Année courante |
|---|----------------|
| Dossiers d'enquête relatifs au PIMS | 51 |
| Collaborations à d'autres dossiers connexes | 54 |
| Total dossiers : | 105 |

| | |
|--------------------------|------|
| Établissements visités | 32 |
| Nb personnes rencontrées | 2572 |

| | |
|-------------------------------|----|
| Nombre d'établissements visés | 32 |
|-------------------------------|----|

INTERVENTIONS PAR DES UNITÉS DE SOUTIEN RÉGIONALES

Cette section présente les interventions réalisées sur le territoire de la MRC par d'autres unités de soutien régionales au cours de l'année. Voici les détails de ces interventions (date, le nombre de policiers impliqués, nombre heures où ils ont été présents ainsi que le nom des unités qui sont intervenues).

- Assistance de 2 patrouilleurs nautiques de l'Unité d'urgence régionale et lors du party hot-dog de Témiscouata-sur-le-Lac le 23 juillet.
- Assistance de 2 enquêteurs du Service d'enquête régionale Est lors d'une invasion de domicile à Squatec le 21 août.
- Assistance d'un enquêteur du Service d'enquête régionale Est lors d'une perquisition à Auclair le 16 décembre.
- Assistance de 2 enquêteurs du Service d'enquête régionale Est lors d'une perquisition à Lejeune le 2 février.
- Assistance de 2 enquêteurs du Service d'enquête régionale Est lors de 2 perquisitions à Pohénégamook le 2 mars.

MESURES D'URGENCE ET ÉVÉNEMENTS MAJEURS

Ce segment vous présente la liste des différents événements majeurs survenus au cours de l'année. Voici l'événement majeur ayant eu lieu :

- Enquête du Bureau des enquêtes indépendantes (BEI), à la suite d'un suicide par arme à feu à St-Louis-du Ha! Ha! le 11 février.

ACTIVITÉS DIGNES D'INTÉRÊT

Voici les activités dignes d'intérêt ayant eu lieu au cours de l'année et qui n'ont pas été mentionnées dans les sections précédentes.

- Opération conjointe avec les contrôleurs routiers sur l'autoroute 85 dans diverses municipalités le 11 octobre. 14 constats d'infraction émis.
- Opération conjointe avec la GRC sur l'autoroute 85 à la frontière Québec – Nouveau-Brunswick le 3 décembre. 8 constats d'infraction émis.
- Opération conjointe avec les contrôleurs routiers sur l'autoroute 85 à Témiscouata-sur-le-Lac le 31 mars. 11 constats d'infraction émis.