

# RAPPORT ANNUEL D'ACTIVITÉS

---

POSTE DE LA MRC DE LA VALLÉE-DU-RICHELIEU  
DE LA SÛRETÉ DU QUÉBEC

DU 1<sup>ER</sup> AVRIL 2016 AU 31 MARS 2017



## MOT DU DIRECTEUR DE POSTE

---



C'est avec plaisir que je vous présente le rapport annuel d'activités du poste de la MRC de la Vallée-du-Richelieu de la Sûreté du Québec pour l'année financière 2016-2017. Conformément à nos engagements ainsi qu'aux priorités dégagées par le comité de sécurité publique (CSP), nous avons poursuivi le déploiement de nos actions sur l'ensemble du territoire couvert.

On y retrouve notamment les activités réalisées en lien avec les priorités locales, les statistiques reliées à la sécurité routière, aux règlements municipaux, aux événements criminels et au traitement des cartes d'appel.

Ce rapport et ses résultats vous permettront d'assurer le suivi de la performance des services de la Sûreté du Québec.

A handwritten signature in blue ink, which appears to read "Robert Fortin".

Sergent Robert Fortin

## PRIORITÉS LOCALES

Voici les priorités locales identifiées par le CSP pour l'année 2016-2017 et le bilan des activités réalisées.

### Priorité : Intervenir de façon active et ciblée sur le réseau routier

DESCRIPTION DES ACTIVITÉS	COMMENTAIRES	NB ACTIVITÉS
Opérations « Vitesse » dans les rangs	20 opérations planifiées par mois	240
Opérations « Vitesse » aux entrées et sorties des municipalités	20 opérations planifiées par mois	240

### Priorité : Effectuer de la patrouille préventive dans les lieux publics

DESCRIPTION DES ACTIVITÉS	COMMENTAIRES	NB ACTIVITÉS
Patrouilles à pied lors d'événements culturels ou sportifs	Défi Saint-Marcois, festival Chants de Vielles, fête du Vieux-Marché et Marché des récoltes	4
Patrouilles préventives des infrastructures municipales et scolaires	25 patrouilles planifiées par mois	300

### Priorité : Réaliser des activités de rapprochement avec la communauté

DESCRIPTION DES ACTIVITÉS	COMMENTAIRES	NB ACTIVITÉS
Tournées des municipalités afin de présenter les nouveaux responsables du poste		2
Rencontres de parrainage	Les maires, DG, conseillers, de même que d'autres acteurs-clés des municipalités (inspecteur municipal, responsable du Service des loisirs) furent rencontrés	19

## DEMANDES PONCTUELLES DES ÉLUS ET DES CITOYENS

Voici les principales demandes ponctuelles des élus et des citoyens qui ont été adressées à la Sûreté au cours de la dernière année.

DESCRIPTION DES DEMANDES	ACTION* (V, T, C)	NB REQUÊTES	COMMENTAIRES	NB ACTIVITÉS/PLANS D'INTERVENTION
Flânage de jeunes lors des cours de Zumba au centre communautaire de Saint-Antoine-sur-Richelieu	C	1	Des jeunes ont été rencontrés et avisés, ce qui a mis fin au flânage.	2
Demande de surveillance sur la rivière Richelieu (îles aux Cerfs et Jeannotte), à Saint-Charles-sur-Richelieu	C	1	Résultats des opérations planifiées : 11 constats d'infraction et 40 avertissements nautiques émis et 73 embarcations vérifiées. Une seule situation de nature criminelle a nécessité une intervention.	7
Plainte envers un automobiliste qui ne respectait pas les consignes de la brigadière scolaire à Saint-Marc-sur-Richelieu	C	1	Le dossier fut transmis à la marraine de la municipalité. Les patrouilleurs ont augmenté le nombre de présences dans le secteur. Le véhicule fut finalement localisé et le conducteur a été personnellement rencontré par les policiers.	1 plan
Vitesse et dépassements dangereux sur le chemin des Patriotes à Saint-Charles-sur-Richelieu aux heures de pointe	C	1	Opérations de surveillance pendant une semaine. Aucune infraction constatée. La visibilité policière aura certainement eu un effet positif sur le comportement des automobilistes du secteur. D'autres opérations seront réalisées occasionnellement.	8

#### \*LÉGENDE

(V) en validation : Requêtes reçues et en période d'évaluation afin de confirmer si elles sont fondées ou non et si elles nécessitent des interventions spécifiques.

(T) en traitement : Requêtes validées et fondées pour lesquelles des activités sont effectuées afin de régler la problématique visée (ex. : patrouilles, surveillances, radar, etc.).

(C) clos : Requêtes qui sont résolues à la suite des activités effectuées ou qui sont non fondées.

# PRÉVENTION

Toujours en réponse aux besoins et aux réalités locales, les postes de la Sûreté tiennent des activités de prévention dans l'ensemble des municipalités qu'elle dessert, c'est-à-dire des mesures proactives et non pénales, qui ont pour but spécifique de réduire la criminalité en agissant sur les facteurs qui la déterminent, sur les circonstances et l'environnement dans lequel sont commis les délits.

La grande majorité des activités de prévention se tiennent au quotidien, dans le cadre des interventions de l'ensemble des patrouilleurs.

Voici les principales activités de prévention réalisées au cours de la dernière année :

## Activités de prévention réalisées au cours de l'année

DESCRIPTION DES ACTIVITÉS	COMMENTAIRES	Nb ACTIVITÉS
Visibilité près du bistro-bar de la Rive pour dissuader la conduite avec les capacités affaiblies		16
Patrouille tous les soirs de 30 minutes en véhicule et/ou à pied dans les parcs, terrains de jeux et cours d'école		182 visites
Patrouille nautique sur la rivière Richelieu	Quatre sorties nautiques par les patrouilleurs du poste de la MRC de la Vallée-du-Richelieu (8 embarcations vérifiées, 1 constat d'infraction et 8 avertissements nautiques émis) et six sorties nautiques par les patrouilleurs du Service d'urgence Ouest (67 embarcations vérifiées, 9 constats d'infraction et 37 avertissements nautiques émis)	10
Panneau afficheur de vitesse entre le 19 juillet et le 2 août	Mise en place de la « Remorque avec panneau afficheur de vitesse » aux limites des municipalités de St-Antoine-sur-Richelieu et de St-Marc-sur-Richelieu	1
Rencontre du comité de sécurité des festivités du Vieux-Marché (4 août 2016)	Rencontre du directeur général de St-Denis-sur-Richelieu et du directeur du Service des incendies concernant des préoccupations en matière de sécurité.	1
35 <sup>e</sup> édition de la Fête du Vieux-Marché (11 au 14 août)	Nous avons assuré une présence active lors des festivités; des effectifs supplémentaires ont été assignés pour assurer la couverture de cet événement.	1
Rencontre du directeur général de l'AIBR (14 septembre 2016)	Rencontre avec M. Luc Brouillette; transmission de conseils concernant la sécurité des accès au site et à l'entreposage de matières dangereuses.	1
Fête de l'Halloween	Présence policière active dans les rues des municipalités. Des véhicules supplémentaires ont été assignés à la patrouille pendant l'événement.	1
Contrôle de la circulation lors du tournage de la série télévisuelle Vue-belle Productions (MUSE) inc. à Saint-Marc-sur-Richelieu (22 novembre)	Suite à une demande de services supplétifs provenant d'une entreprise de production, nous avons assigné 2 véhicules de patrouille (de 7 h à 17 h) pour assurer le contrôle de la circulation lors du tournage sur le rang des Soixante entre les rues Val d'Or et Charron.	1
Campagne de prévention sur la conduite avec les capacités affaiblies par l'alcool.	Afin de prévenir la conduite avec les capacités affaiblies, les patrouilleurs ont distribué des affiches de prévention dans les établissements licenciés et les bureaux municipaux de chacune des municipalités. Ils ont assuré une présence active sur le réseau routier et ont effectué plusieurs barrages routiers les soirs durant les fins de semaine.	5
Campagne de prévention sur l'intimidation et la cyberintimidation – conférences aux écoles de Saint-Charles-sur-Richelieu et Saint-Antoine-sur-Richelieu	59 élèves de 5 <sup>e</sup> et 6 <sup>e</sup> année furent rencontrés.	1

# POLICE DE PROXIMITÉ

La Sûreté du Québec s'est formellement engagée dans une approche professionnelle de type communautaire.

Cette philosophie de travail comprend les cinq grands principes suivants :

- La présence familière;
- La qualité de services;
- Le partenariat;
- La consultation de la clientèle;
- La résolution de problèmes.

Cette section présente les principales activités réalisées par l'approche de police de proximité.

## Présence familière et parrainage

À la Sûreté du Québec, la présence familière s'exprime par le parrainage des municipalités.

Voici les principales activités de parrainage (rencontres et échanges avec les acteurs-clés) réalisées par nos membres cette année. Ces activités sont en lien avec les priorités locales identifiées par notre CSP.

DESCRIPTION	COMMENTAIRES	NB ACTIVITÉS
Tournées des municipalités afin de présenter les nouveaux responsables du poste		2
Rencontres de parrainage	Les maires, DG, conseillers, de même que d'autres acteurs-clés des municipalités (inspecteur municipal, responsable du Service des loisirs) furent rencontrés	19

## Résolution de problèmes

L'approche stratégique en résolution de problèmes (ASRP) permet d'associer des incidents autrement traités un par un, d'en dégager une compréhension globale et de rechercher des solutions durables, le tout en ayant recours aux partenaires et aux ressources des milieux affectés par des problématiques communes.

Voici les incidents traités par l'approche stratégique en résolution de problèmes au cours de la dernière année :

DESCRIPTION ET COMMENTAIRES
Nous avons un problème récurrent dans la MRC lié aux embarcations ancrées à proximité des îles aux Cerfs et Jeannotte (rivière Richelieu). Suite à l'analyse du problème effectuée en 2014, il fut convenu que la municipalité travaillerait de concert avec le MRNF et Organisme Québec, pour rédiger et transmettre une demande au Bureau de la Sécurité des transports afin que la zone soit interdite à toute forme d'ancrage. Précisons toutefois que ce genre de demande peut prendre plus de quatre ans avant d'être approuvée par les instances fédérales et mise en application. Une rencontre a eu lieu le 8 septembre 2016 avec le maire de la municipalité de Saint-Charles-sur-Richelieu et la directrice générale où il fut convenu que la municipalité appuyée, du MRNF et d'Organisme Québec relancerait le Bureau de la Sécurité des transports dans ce dossier. La Sûreté du Québec, quant à elle, a poursuivi ses interventions nautiques durant la période estivale en s'assurant du respect des diverses lois et règlements applicables.
Nous avons reçu une plainte relative au règlement sur les nuisances à Saint-Marc-sur-Richelieu. Un citoyen s'est plaint à plusieurs reprises du bruit occasionné par les autobus scolaires stationnés dans la cour du propriétaire de l'entreprise. Au cours des dernières années, plusieurs constats ont été émis au contrevenant par l'inspecteur municipal. Le contrevenant ne s'est cependant pas conformé. La Sûreté du Québec a donc été consultée afin d'assister et d'accompagner la municipalité dans la mise en place d'un plan d'action visant la résolution ou l'atténuation de cette problématique.

## Activités communautaires réalisées au cours de l'année

DATE	DESCRIPTION ET COMMENTAIRES
24 avril	Présence à l'atelier de jardinage d'enfants de 4 à 12 ans à St-Marc-sur-Richelieu
7-8 mai	Présence à la vente de débarras à St-Antoine-sur-richelieu
8 mai	Présence à la Fête de l'eau à St-Marc-sur-Richelieu
14 mai	Présence à la ferme Bovipro à St-Charles-sur-Richelieu
18 mai	Présence au tour cycliste à St-Marc-sur-Richelieu

DATE	DESCRIPTION ET COMMENTAIRES
21 mai	Présence à l'échange de vivaces à St-Marc-sur-Richelieu
22 mai	Présence à la distribution d'arbres et de plantes à St-Marc-sur-Richelieu
23 mai	Présence à la journée nationale des Patriotes à St-Charles-sur-Richelieu
28 mai	Présence au Défi St-Marcois à St-Marc-sur-Richelieu
31 mai	Présence au Déjeuner du commandant à St-Hyacinthe
4-5 juin	Présence à la vente de débarras à St-Antoine-sur-richelieu
15 juin	Présence à la course de St-Denis-sur-Richelieu
23-24 juin	Présence aux activités de la fête de la St-Jean-Baptiste dans les quatre municipalités.
1-2-3 juillet	Présence lors du festival Chants de Vieilles à St-Antoine-sur-Richelieu
27-28 août	Présence policière avec véhicule communautaire pour la journée au tournoi de soccer à Saint-Charles-sur-Richelieu
27 août	Participation à l'événement caritatif de la Fondation de l'Instruction de Saint-Marc-sur-Richelieu
18 septembre	Présence au brunch de la rentrée à St-Marc-sur-Richelieu
23 mars	Participation à la collecte de sang du maire de Saint-Antoine-sur-Richelieu

## STATISTIQUES OPÉRATIONNELLES

Cette section est consacrée aux statistiques de :

- Sécurité des réseaux de transport
- Règlements municipaux
- Cartes d'appel
- Criminalité

Les résultats qui vous sont présentés dans cette section vous permettront tout particulièrement d'apprécier la performance de la Sûreté au cours de la dernière année.

Afin de mettre en perspective ces données et d'en analyser l'évolution, vous pourrez également les comparer avec les résultats des quatre dernières années<sup>1</sup>.

De plus, afin d'en faciliter l'analyse, ces données vous sont présentées à l'aide de deux types de graphiques.

Chacun des graphiques de type « histogramme » indique les résultats pour les cinq dernières années. Une ligne trace la moyenne des quatre dernières années.

Ces graphiques permettent aussi de situer les résultats de la dernière année par rapport à la **zone d'écart normal**. L'écart normal est calculé à partir de la moyenne des différences entre les données de chacune des années, avec la moyenne des quatre dernières années. Visuellement, il s'agit de la zone comprise entre les lignes « écart + » et « écart - ». Les résultats qui s'écartent de cette zone méritent une attention particulière du CSP.

Des graphiques de type « pointe de tarte » accompagnent également des histogrammes afin d'illustrer plus précisément la répartition des catégories d'événements plus préoccupants.

Notez que les données de cette section concernent l'ensemble du territoire couvert par les effectifs du poste de la MRC de la Vallée-du-Richelieu. Les résultats pour chacune des municipalités vous sont présentés en annexes.

Statistiques extraites du Tableau de bord le : 2017-05-11

<sup>1</sup> Un écart avec les données présentées dans les rapports annuels précédents peut être attribuable à la modification du statut, à l'évolution d'un dossier après la production du rapport annuel ou à un retard au niveau de l'alimentation des données.

## La sécurité des réseaux de transport

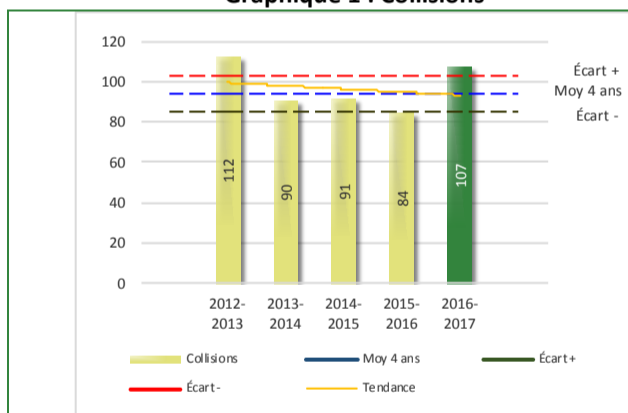
**Tableau 1** Nombre de collisions et d'interventions couvertes sur le territoire excluant le réseau autoroutier, s'il y a lieu

		2012-2013	2013-2014	2014-2015	2015-2016	2016-2017
<b>Collisions</b>						
	Collisions mortelles	0	1	0	0	0
1	Collisions avec blessés graves	0	0	0	0	1
	Collisions avec blessés légers	34	17	27	25	32
2	Autres collisions avec blessés	0	0	0	0	0
	Collisions matérielles	78	72	64	59	74
	<b>Sous-total :</b>	<b>112</b>	<b>90</b>	<b>91</b>	<b>84</b>	<b>107</b>
<b>Interventions</b>						
	Avertissement nautique	11	14	64	19	20
	Capacités affaiblies	27	20	29	24	17
3	Autres crimes	10	8	10	9	15
	Constats provinciaux	1 406	1 128	1 311	1 286	1 061
	Constats municipaux	335	419	417	346	179
4	Avis de vérification de véhicule routier	5	0	0	2	18
	Avertissement	566	852	799	531	635
	<b>Sous-total :</b>	<b>2 360</b>	<b>2 441</b>	<b>2 630</b>	<b>2 217</b>	<b>1 945</b>

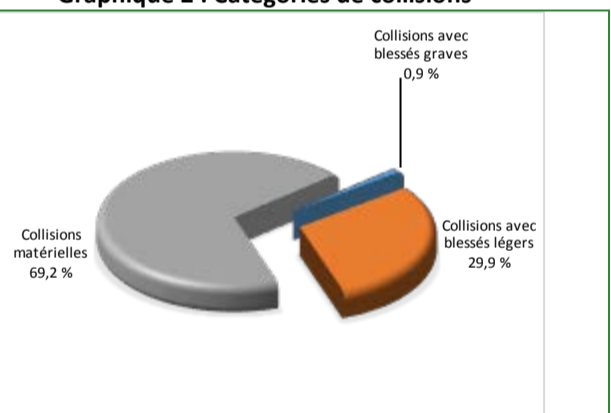
- 1 La catégorie « Collisions avec blessés » (entre blessés **graves** et blessés **légers**) est compilée depuis janvier 2014.
- 2 La catégorie « Autres collisions avec blessés » comprend les cas de collisions avec blessés hors des chemins publics.
- 3 La catégorie « Autres crimes » comprend les cas de conduite dangereuse, de poursuite, de délit de fuite, de conduite de véhicule routier pendant une interdiction (de conduire).
- 4 Avis de vérification d'un véhicule routier.

### Évolution du nombre de collisions et d'interventions au cours des dernières années depuis le 1<sup>er</sup> avril

**Graphique 1 : Collisions**



**Graphique 2 : Catégories de collisions**



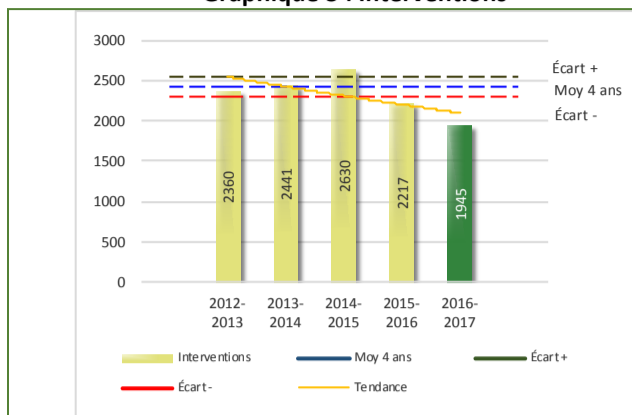
### Collisions

Le graphique 1 permet de constater une tendance à la baisse du bilan routier au cours des cinq dernières années. Le total des collisions de l'année courante, qui est de 107, se situe cependant au-dessus de l'écart supérieur. Le bilan des collisions de l'année courante accuse un recul significatif par rapport aux années antérieures.

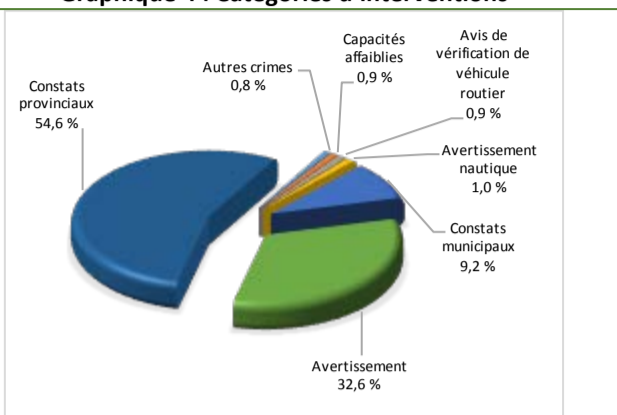
La variation la plus importante se situe au niveau des collisions avec blessés légers qui affichent une augmentation de 24% par rapport à la moyenne des quatre années précédentes. Notons finalement la hausse de 8% des collisions matérielles par rapport à la moyenne.

## Évolution du nombre de collisions et d'interventions au cours des dernières années

Graphique 3 : Interventions



Graphique 4 : Catégories d'interventions

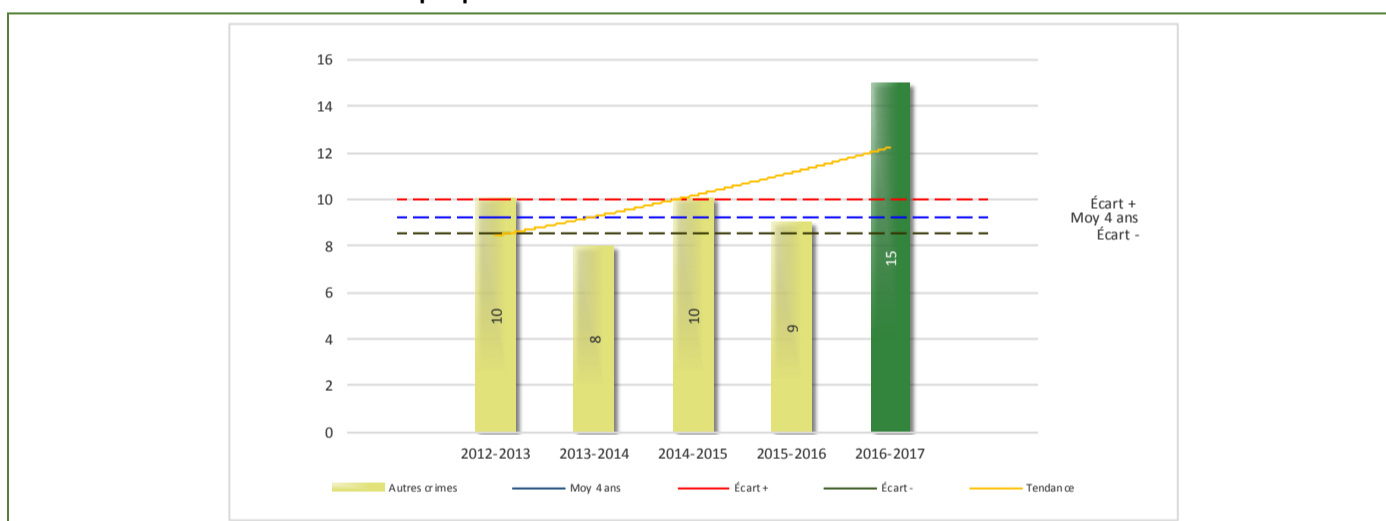


### Interventions

Le graphique 3 présente une diminution du nombre d'interventions réalisées au cours de l'année courante par rapport aux années précédentes. Les résultats de l'année courante se situent en dessous de l'écart inférieur ce qui signifie que les résultats accusent un recul statistiquement significatif par rapport au bilan des quatre dernières années de la MRC.

La variation la plus importante se situe au niveau des constats; les constats municipaux affichent une diminution de 53 % par rapport à la moyenne des quatre années précédentes, tandis qu'on note une baisse de 17 % des constats provinciaux.

Graphique 5 : Autres crimes au cours des dernières années



Le graphique 5 présente l'évolution des interventions liées aux autres crimes (conduite dangereuse, poursuite, délit de fuite, conduite de véhicule routier pendant une interdiction). Nous observons une augmentation de 62% par rapport à la moyenne des quatre années précédentes. Cette amélioration correspond à la tendance observée.



## Règlements municipaux

Tableau 2 Nombre de constats émis pour infractions aux règlements municipaux sur le territoire

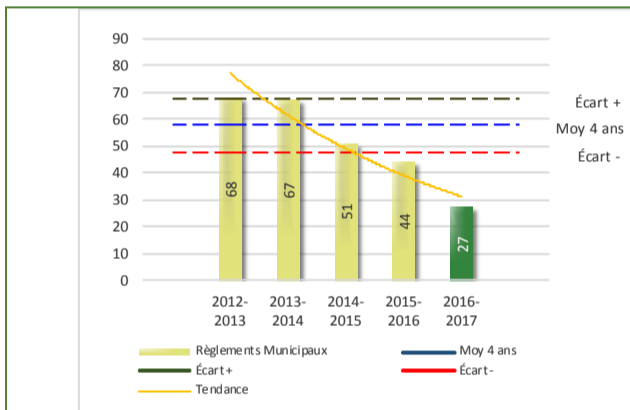
Domaine	2012-2013	2013-2014	2014-2015	2015-2016	2016-2017
1) Alarmes	0	0	0	0	0
2) Vente	0	0	0	0	0
1 3) Circulation	37	42	33	25	8
4) Paix, bon ordre et sécurité publique	23	14	16	16	11
5) Nuisance	8	11	2	3	8
<b>Total :</b>	<b>68</b>	<b>67</b>	<b>51</b>	<b>44</b>	<b>27</b>

1 Types d'infractions de la circulation : endroits interdits, virages en « U », avertissement sonore, crissement des pneus, courses, et autres infractions impliquant des piétons, des animaux, des véhicules lourds, des véhicules d'urgence, etc.

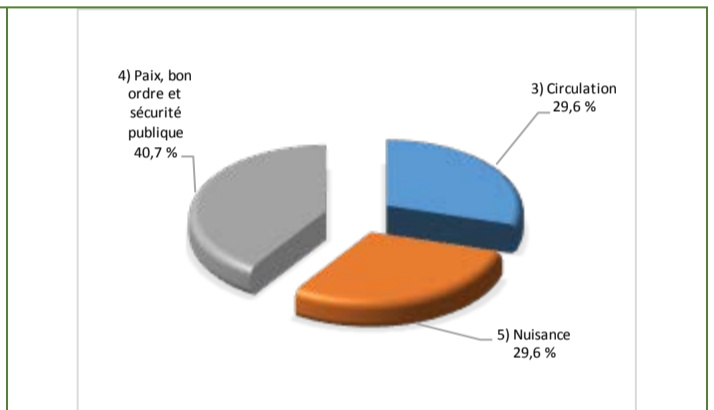
Nous constatons au tableau 2 que le nombre de constats émis pour des infractions aux règlements municipaux a connu une diminution au cours de la dernière période. Les policiers ont émis un total de 27 constats.

### Évolution du nombre de constats émis pour infraction aux règlements municipaux pour l'année courante

Graphique 6 : Règlements municipaux



Graphique 7 : Catégories d'interventions



Le graphique 6 démontre que le nombre de constats municipaux émis cette année est inférieur au nombre moyen de constats émis depuis les quatre dernières années.

Les résultats de l'année courante se situent en dessous de l'écart inférieur et accusent donc un recul statistiquement significatif par rapport au bilan des quatre dernières années de la MRC.

## Cartes d'appel

**Tableau 3** Nombre de cartes d'appel sur le territoire au cours de l'année<sup>2</sup>

	2012-2013		2013-2014		2014-2015		2015-2016		2016-2017	
Priorité 1	947		867		805		455		458	
Priorité 2	224		203		195		498		501	
Priorité 3	74		49		67		114		87	
<b>Total :</b>	<b>1 245</b>		<b>1 119</b>		<b>1 067</b>		<b>1 067</b>		<b>1 046</b>	
<b>Alarmes</b>	<b>Nb</b>	<b>%</b>	<b>Nb</b>	<b>%</b>	<b>Nb</b>	<b>%</b>	<b>Nb</b>	<b>%</b>	<b>Nb</b>	<b>%</b>
	355	29%	301	27%	242	23%	ND	ND	265	25%

Priorité 1 : Appels de service requérant une intervention policière urgente et immédiate ou à l'intérieur d'une période de 30 minutes.

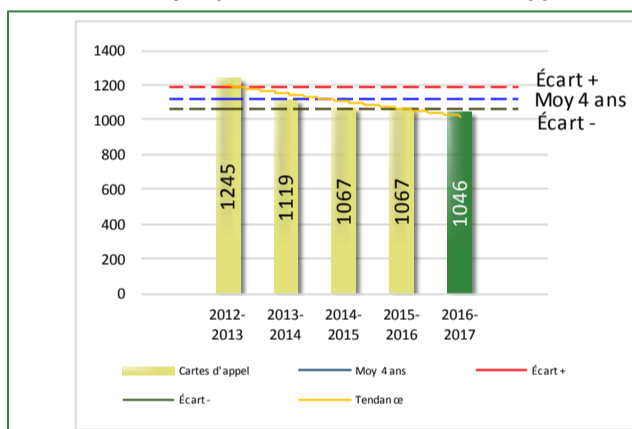
Priorité 2 : Appels de service requérant une intervention policière en différée avec déplacement d'un policier sur rendez-vous.

Priorité 3 : Prise de rendez-vous par téléphone, aucune intervention policière ou déplacement du citoyen au poste.

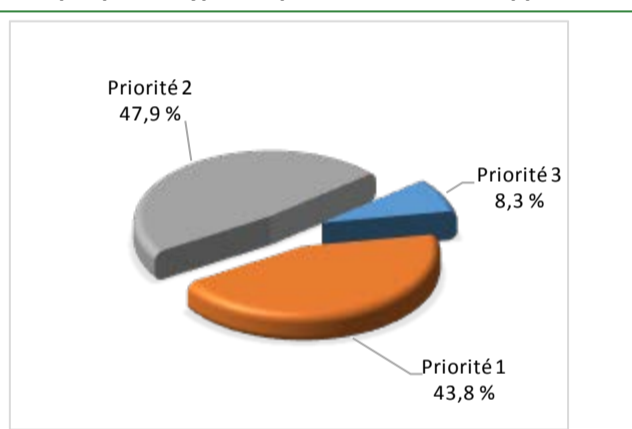
Le tableau 3 des cartes d'appel trace le portrait des données de l'année courante par catégories. Nous observons que le nombre de cartes d'appel pour les priorités 1 est pratiquement inchangé par rapport à l'année précédente.

### Évolution du nombre de cartes d'appel au cours des dernières années

**Graphique 8 : Nombre de cartes d'appel**



**Graphique 9 : Types de priorité de cartes d'appel**



Le graphique 8 illustre la fluctuation du nombre total de cartes d'appel au cours des cinq dernières années. On constate que le nombre de cartes d'appel enregistré pour cette période se situe en dessous de la moyenne et en dessous de la zone d'écart moyen.

Le graphique 9 nous indique que les cartes d'appel de priorité 2 sont les plus nombreuses à être enregistrées pour cette année.

<sup>2</sup> La Sûreté du Québec a récemment modernisé ses centres de gestion des appels, notamment en remplaçant le système anciennement utilisé par les préposés aux télécommunications par un nouveau système de répartition assisté par ordinateur (SRAO). Ce changement de système a entraîné un ajustement de la méthode de sortie de données, ce qui explique une variation à la baisse du nombre de cartes d'appel en comparaison des années précédentes.

## La criminalité

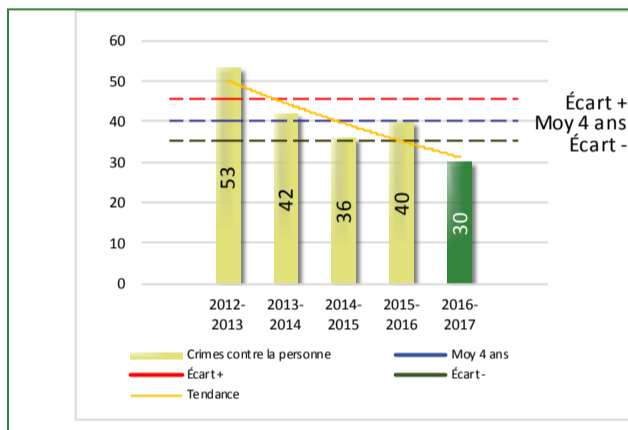
**Tableau 4** Nombre de crimes contre la personne sur le territoire au cours de l'année

		2012-2013	2013-2014	2014-2015	2015-2016	2016-2017
<b>1000- Crimes contre la personne <sup>1</sup></b>						
	Infractions entraînant la mort	0	0	0	0	0
	Agressions sexuelles	3	5	2	9	6
	Voies de fait	27	21	16	17	10
	Vols qualifiés	0	0	0	0	0
<sup>2</sup>	Autres crimes contre la personne	23	16	18	14	14
	<b>Crimes contre la personne :</b>	<b>53</b>	<b>42</b>	<b>36</b>	<b>40</b>	<b>30</b>

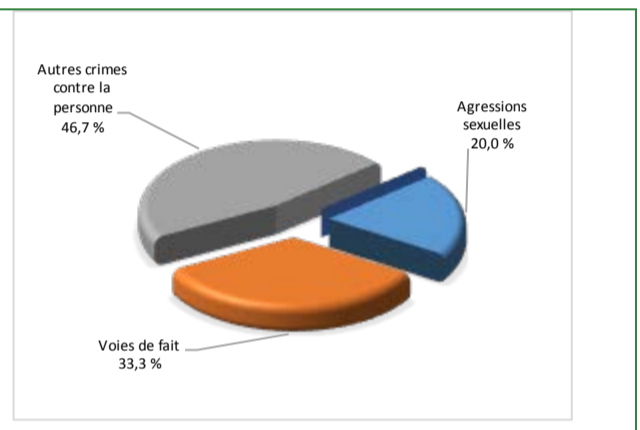
1. La section « **Crimes contre la personne** » présente le nombre de victimes d'actes criminels. Les sections suivantes présentent le nombre de dossiers opérationnels.
2. À titre informatif, les « **Autres crimes contre la personne** » incluent les cas d'enlèvement, de séquestration, d'extorsion, de profération de menaces, d'intimidation, etc.

### Évolution du nombre de crimes contre la personne au cours des dernières années

**Graphique 10 : Nombre de crimes contre la personne**



**Graphique 11 : Catégories de crimes contre la personne**



Le graphique 10 présente le nombre de crimes contre la personne au cours des cinq dernières années. On constate que la donnée de cette année se situe en dessous de la moyenne.

Les résultats de l'année courante se situent en dessous de l'écart inférieur. Les crimes contre la personne ont ainsi régressé de façon significative par rapport au bilan des quatre dernières années de la MRC.

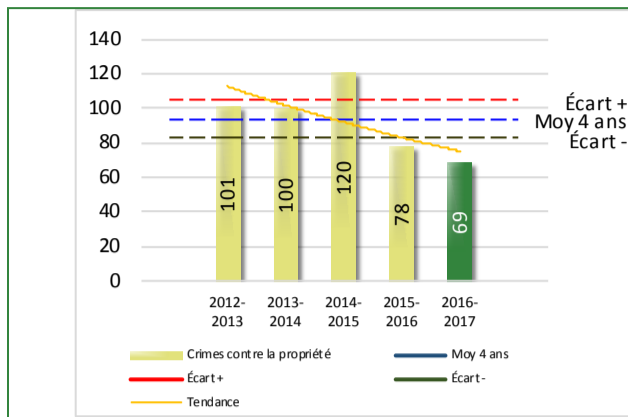
Le graphique 11 nous spécifie le nombre d'événements pour chacune des catégories des crimes contre la personne. On remarque alors que les autres crimes contre la personne sont le type de crimes le plus fréquent pour cette année.

**Tableau 5** Nombre de crimes contre la propriété sur le territoire au cours de l'année

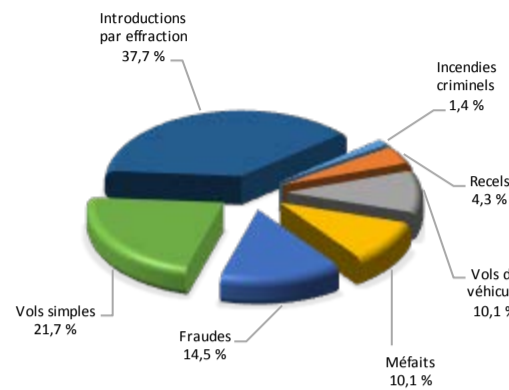
		2012-2013	2013-2014	2014-2015	2015-2016	2016-2017
<b>2000- Crimes contre la propriété</b>						
	Incendies criminels	6	3	3	3	1
	Introductions par effraction	26	37	40	34	26
	Vols simples	35	19	32	14	15
	Vols de véhicule	14	12	17	4	7
	Recels	0	1	2	3	3
	Fraudes	5	11	11	11	10
	Méfais	15	17	15	9	7
	<b>Crimes contre la propriété :</b>	<b>101</b>	<b>100</b>	<b>120</b>	<b>78</b>	<b>69</b>

## Évolution du nombre de crimes contre la propriété au cours des dernières années

Graphique 12 : Nombre de crimes contre la propriété



Graphique 13 : Catégories de crimes contre la propriété



Le graphique 12 présente les crimes contre la propriété des cinq dernières années.

Les résultats de l'année courante se situent en dessous de l'écart inférieur. Les crimes contre la propriété ont donc également régressé de façon significative par rapport au bilan des quatre dernières années de la MRC.

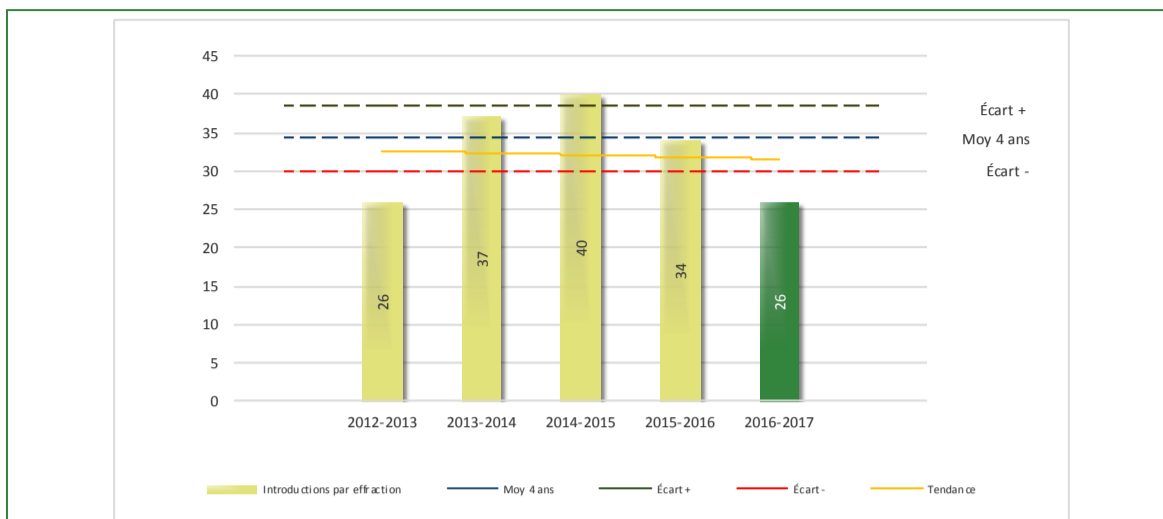
Le graphique 13 nous spécifie le nombre d'événements pour chacune des catégories de crimes contre la propriété. On remarque alors que les introductions par effraction sont le type de crimes le plus fréquent au cours de l'année.

Tableau 6 Autre criminalité et interventions sur le territoire au cours de l'année

		2012-2013	2013-2014	2014-2015	2015-2016	2016-2017
<b>Autres criminalités</b>						
1	3000- Autres infractions au Code criminel	13	15	9	13	14
	4000 5000 - Loi réglementant drogues et stupéfiants	18	28	22	14	11
	6000- Infractions aux autres lois fédérales	2	0	1	0	1
	7000- Infractions aux lois provinciales	1	7	12	4	15
	<b>Autres criminalités :</b>	<b>34</b>	<b>50</b>	<b>44</b>	<b>31</b>	<b>41</b>
<b>Activités</b>						
	A- Assistances	6	13	6	14	7
	B- Permis	3	6	4	4	1
	E- Enquêtes	39	38	38	50	49
2	F- Événements relatifs à la RACJ	8	6	7	8	12
	P- Objets perdus ou trouvés	3	4	7	1	2
3	R- Interventions policières	78	88	94	97	51
	V- Véhicules retrouvés ou remisés	24	20	22	25	19
	X- Interpellation, observation et autre	1	0	0	9	17
	<b>Activités :</b>	<b>162</b>	<b>175</b>	<b>178</b>	<b>208</b>	<b>158</b>
<b>Total criminalité et activités :</b>		<b>350</b>	<b>367</b>	<b>378</b>	<b>357</b>	<b>298</b>

- 1 La catégorie « Autres infractions au *Code criminel* » comprend différentes infractions telles : utilisation de monnaie contrefaite, avoir troublé la paix, évasion d'une garde légale, action indécente, production et distribution de pornographie juvénile, voyeurisme, leurre au moyen d'un ordinateur, appel téléphonique indécent, menace, incitation publique à la haine, etc.
- 2 La Régie des alcools, des courses et des jeux (RACJ).
- 3 La catégorie « Interventions policières » comprend notamment les cas suivants : plainte de bruit, chicane de famille, service d'ordre, escorte de véhicule, affaire civile, transfert de détenu et de personne en crise, assistance au public, prise d'empreintes digitales, personne en détresse, etc.

**GRAPHIQUE 14 : INTRODUCTIONS PAR EFFRACTION AU COURS DE L'ANNÉE**



Le graphique 14 démontre que le nombre d'introductions par effraction de cette année est inférieur à la moyenne (34) des quatre dernières années. Ce type de crime présente une amélioration statistiquement significative par rapport aux années antérieures.

## INTERVENTIONS PAR DES UNITÉS DE SOUTIEN RÉGIONALES

---

Cette section présente les interventions réalisées sur le territoire de la MRC par d'autres unités de soutien régionales au cours de l'année. Voici quelques-unes de ces interventions.

- Présence de l'équipe nautique de la MRC de Pierre-De Saurel au festival Chants de Vielles, le 2 juillet à Saint-Antoine-sur-Richelieu.
- Participation d'un membre de l'équipe nautique de la MRC de Pierre-De Saurel lors d'une intervention policière de nature criminelle sur la rivière Richelieu.
- Assistance de l'équipe nautique du Service d'urgence (sept sorties spécifiquement pour le territoire desservi par notre unité; plus de 73 embarcations ont été vérifiées).
- Vingt-et-une interventions du Service de l'analyse du comportement, du Service de la criminalistique et du Service d'identité judiciaire dans des dossiers reliés à des crimes contre la personne, contre la propriété et en vertu de la Loi réglementant certaines drogues et autres substances.
- Deux dossiers dans lesquels le Service des enquêtes sur les crimes majeurs (Boucherville) est venu nous assister.
- Neuf assistances du poste de la MRC des Maskoutains dans des dossiers de différentes natures.

## MESURES D'URGENCE ET ÉVÉNEMENTS MAJEURS

---

Ce segment vous présente la liste des différents événements majeurs survenus au cours de l'année. Voici un événement majeur ayant eu lieu :

- Le 7 mai 2016, s'est tenu un rassemblement de plus de 300 personnes sur le rang du Brûlé à St-Antoine-sur-Richelieu. Sur les lieux, plusieurs groupes de motards et de partisans ont été observés. Les policiers ont assuré une présence afin d'éviter tout débordement.