

RAPPORT ANNUEL D'ACTIVITÉS

POSTE DE LA MRC MARIA-CHAPDELAINE
DE LA SÛRETÉ DU QUÉBEC

DU 1^{ER} AVRIL 2017 AU 31 MARS 2018



MOT DU RESPONSABLE DE POSTE



C'est avec plaisir que je vous présente le rapport annuel d'activités du poste de la MRC de Maria-Chapdelaine de la Sûreté du Québec pour l'année financière 2017-2018. Conformément à nos engagements ainsi qu'aux priorités dégagées par le CSP, le déploiement de nos actions se poursuit sur l'ensemble du territoire couvert.

On y retrouve notamment les activités réalisées en lien avec les priorités locales, les statistiques reliées à la sécurité routière, aux règlements municipaux, aux événements criminels et au traitement des cartes d'appel.

Ce rapport et ses résultats vous permettront d'assurer le suivi de la performance des services de la Sûreté du Québec.

Sgt Dany Champagne, responsable de poste (intérimaire)
Poste de la MRC Maria-Chapdelaine

PRIORITÉS LOCALES¹

Voici les priorités locales identifiées par le CSP pour l'année 2017-2018 et le bilan des activités réalisées.

Priorité 1 : Lutte au trafic de stupéfiant

DESCRIPTION DES ACTIVITÉS	NB ACTIVITÉS (FÉVRIER-MARS)	QUELQUES DOSSIERS MAJEURS	NB ACTIVITÉS DEPUIS 1 ^{ER} AVRIL
Interventions en matière de lutte aux stupéfiants	4	<p>Le 13 avril 2017 à Dolbeau-Mistassini. 4 arrestations. Cannabis saisis.</p> <p>Le 20 avril 2017 à Dolbeau-Mistassini, perquisition en matière de stupéfiants. 3 arrestations. Cannabis et méthamphétamines saisis.</p> <p>Le 12 mai 2017 à Normandin, perquisition en matière de stupéfiants. 1 arrestation.</p> <p>Le 21 février 2018, une enquête sur un trafic de stupéfiant en lien avec le programme d'intervention en milieu scolaire (PIMS) a donné lieu à une perquisition dans le secteur de Dolbeau. L'endroit était un lieu de consommation et de vente de stupéfiants à des personnes d'âge mineur. Saisie de 28 gr. de marijuana, 17 gr. de cannabis sous forme d'huile et de résine, 1 gr. de psilocybine, 1 comprimé d'ecstasy et 2 000\$ en argent. Une arrestation.</p> <p>Le 7 novembre 2018, l'équipe d'enquête mène une perquisition à Dolbeau-Mistassini. Saisie de 50 grammes de cannabis, 400 comprimés de méthamphétamine et 10 000\$. Le suspect est arrêté et libéré sous promesse de comparaître.</p> <p>Le 14 décembre 2018, perquisition à Dolbeau-Mistassini. Saisie de 1 623 grammes de cannabis, 86 grammes de wax, 9 grammes de haschisch, 10 comprimés de méthamphétamine et 3 125\$. 4 arrestations.</p> <p>Le 22 mars 2018, perquisition à Dolbeau-Mistassini. Des informations permettaient de croire qu'il y avait 20 litres de fentanyl liquide destiné au trafic. Une fois sécurisée par les techniciens explosifs, la fouille a été amorcée dans la résidence. Aucun élément n'a été trouvé sur l'extraction d'opioïdes, mais 44 capsules d'hydromorphe vidées de leur contenu furent saisies. Bien que les drogues saisies l'aient été en quantité minime, ce dossier eu un impact positif dans la communauté, démontrant l'importance accordée aux risques que représente le fentanyl.</p>	58

¹Idem note 2.

Priorité 2 : Augmenter la présence dans les petites municipalités

DESCRIPTION DES ACTIVITÉS	NB ACTIVITÉS (FÉVRIER-MARS)	COMMENTAIRES	NB ACTIVITÉS DEPUIS 1 ^{ER} AVRIL
Présences familiales et patrouilles particulières dans les municipalités	520	Pour l'année 2018-2019, ces données seront détaillées par municipalités.	620

Priorité 3 : Visibilité dans les secteurs de villégiature

DESCRIPTION DES ACTIVITÉS	NB ACTIVITÉS (FÉVRIER-MARS)	COMMENTAIRES	NB ACTIVITÉS DEPUIS 1 ^{ER} AVRIL
Patrouille nautique (en période estivale)	0	Aucun.	0
Patrouille en VTT (en période estivale)	0		0
Patrouille en motoneige	15		43
Patrouille en véhicule	0		0

Priorité 4 : Prévention auprès des jeunes

DESCRIPTION DES ACTIVITÉS	NB ACTIVITÉS (FÉVRIER-MARS)	COMMENTAIRES	NB ACTIVITÉS DEPUIS 1 ^{ER} AVRIL
Présence Maison des jeunes ou autres endroits de rassemblement	0	Aucun.	25
Visibilité aux écoles en période de pointe	16		67
Présence/surveillance dans les parcs	0		0

DEMANDES PONCTUELLES DES ÉLUS ET DES CITOYENS

Voici les demandes ponctuelles des élus et des citoyens qui ont été adressées à la Sûreté au cours de la période février-mars 2018. Le poste de la MRC Maria-Chapdelaine a reçu 30 requêtes de citoyens ou de municipalités au cours de 2017-2018. Chacune de ces requêtes a été traitée conformément aux pratiques en vigueur à la SQ. Comme les requêtes sont nombreuses, nous ne présentons ici que la requête déposée en février-mars 2018.

DESCRIPTION DES DEMANDES		NB REQUÊTES DEPUIS 1 ^{ER} AVRIL
Des camions poids lourd auraient une vitesse bien supérieure aux limites autorisées aux entrées de la municipalité de Girardville.	T	30

*LÉGENDE

(V) En validation : Requêtes reçues et en période d'évaluation afin de confirmer si elles sont fondées ou non et si elles nécessitent des interventions spécifiques.

(T) En traitement : Requêtes validées et fondées pour lesquelles des activités sont effectuées afin de régler la problématique visée (ex. : patrouilles, surveillances, radar, etc.).

(C) Clos : Requêtes qui sont résolues à la suite des activités effectuées ou qui sont non fondées.

PRÉVENTION

Toujours en réponse aux besoins et aux réalités locales, les postes de la Sûreté tiennent des activités de prévention dans l'ensemble des municipalités qu'elle dessert, c'est-à-dire des mesures proactives et non pénales, qui ont pour but spécifique de réduire la criminalité en agissant sur les facteurs qui la déterminent, sur les circonstances et l'environnement dans lequel sont commis les délits.

La grande majorité des activités de prévention se tiennent au quotidien, dans le cadre des interventions de l'ensemble des patrouilleurs.

Activités de prévention réalisées au cours de l'année

DESCRIPTION DES ACTIVITÉS

Plus de détails à la page 6 et 7 dans la section « Police de proximité ».

POLICE DE PROXIMITÉ

La Sûreté du Québec s'est formellement engagée dans une approche professionnelle de type communautaire. Cette philosophie de travail comprend les cinq grands principes suivants :

- La présence familière;
- La qualité de services;
- Le partenariat;
- La consultation de la clientèle;
- La résolution de problèmes.

Cette section présente les principales activités réalisées par l'approche de police de proximité.

Présence familière et parrainage

À la Sûreté du Québec, la présence familière s'exprime par le programme de parrainage des municipalités.

Comme les activités sont trop nombreuses et présentés dans les rapports périodiques en cours d'année, voici les principales activités de parrainage (rencontres et échanges avec les acteurs-clés) réalisées par nos membres **seulement pour la période février-mars 2018**. Ces activités sont en lien avec les priorités locales identifiées par le CSP.

DESCRIPTION DES ACTIVITÉS (MUNICIPALITÉ)	FÉVRIER-MARS 2018	COMMENTAIRES	NB D'ACTIVITÉS DEPUIS LE 1 ^{ER} AVRIL 2017
Dolbeau-Mistassini	01/02	Greffier	
Saint-Stanislas	01/02	Rencontre avec la DG et la conseillère	
Saint-Edmond-les-Plaines	07/02	Rencontre avec le maire et la DG	
Saint-Stanislas	07/03	Dîner avec le maire	
Dolbeau-Mistassini	08/03	Rencontre de la DG et du greffier	
Nomandin	12/03	Rencontre du directeur travaux publics	
Péribonka	13/03	Parrainage Hôtel de ville	
CLSC	13/03	Parrainage	
Albanel	15/03	Rencontre du DG	
Dolbeau-Mistassini	23/03	Patrouille avec un élu	

Résolution de problèmes

L'approche stratégique en résolution de problèmes (ASRP) permet d'associer des incidents autrement traités un par un, d'en dégager une compréhension globale et de rechercher des solutions durables, le tout en ayant recours aux partenaires et aux ressources des milieux affectés par des problématiques communes.

Voici les incidents traités par l'approche stratégique en résolution de problèmes au cours de la dernière année :

DESCRIPTION ET COMMENTAIRES
Aucun pour la période en cours.

Activités communautaires réalisées au cours de l'année

Cette section présente les activités communautaires dans lesquelles les membres du poste se sont impliqués au cours de la dernière période de référence.

DATE	DESCRIPTION ET COMMENTAIRES
01/03	Polyvalente Jean-Dolbeau, rencontre avec le directeur sur le projet impact alcool au volant.
01/03	Polyvalente Normandin, rencontre avec le directeur sur le projet impact alcool au volant.
01/03	Présence au Comité prévention transport scolaire.
05/03	Semaine du transport scolaire 29 janvier au 9 février. Pièce de théâtre « Va toucher ».
05/03	Semaine du transport scolaire 29 janvier au 9 février. Vidéo dans les écoles et publicité dans les bus.
05/03	Semaine du transport scolaire 29 janvier au 9 février. Publicité sur les panneaux à message variable

	(276 000 conducteurs).
06/03	Rencontre des aînés à la résidence Saint-Michel du secteur de Mistassini.
07/03	Autobus scolaire : présence au garage Besson du secteur de Mistassini.
07/03	Aînés : conférence résidence 5 saisons Dolbeau-Mistassini (au volant de ma santé).
08/03	Rencontre du comité aîné avisé nouvelles capsules.
12/03	Rencontre comité PIJ du Centre de services de Roberval.
12/03	Discussion avec les directeurs des écoles primaires de Dolbeau-Mistassini sur la cybercriminalité.
13/03	Entente sur les personnes vulnérables avec l'organisme AFMR.
14/03	Rencontre de la table de concertation jeunesse.
14/03	Rencontre avec le préventionniste incendie de Normandin (discussion pour conférences à venir).
15/03	École Le Tournant : présence et discussion avec le personnel.
15/03	Visite Hôtel de ville Péribonka pour la compétition internationale de <i>fat bike</i> .
19/03	Problématique minibus scolaire pour enfant de moins de 12 ans à l'avant.
20/03	Transport scolaire : évaluation de la pièce de théâtre qui sera jouée pour les 5 ^{ième} et 6 ^{ième} année de Dolbeau-Mistassini
20/03	Prévention : Club de motoneiges Albanel.
21/03	Polyvalente Jean-Dolbeau : rencontre intervenante pour conférence sur le bal des finissants.
21/03	Entente sur les personnes vulnérables : CPE Croque Lune de Dolbeau-Mistassini.
22/03	3 conférences sur la cybercriminalité.
22/03	Entente entre la SQ et le service de garde de Dolbeau-Mistassini (personnes vulnérables).
01/03	Fraude en 3D : rencontre avec la directrice de la Chambre de commerce de Normandin. Sensibilisation et remise de documents.
01/03	Fraude en 3D : rencontre avec le directeur et associés de la Chambre de commerce de Dolbeau-Mistassini regroupant 187 membres.
01/03	Fraude en 3 : rencontre avec le directeur de la sécurité dans le mail secteur Dolbeau qui compte 100 boutiques.
01/03	Entente signée entre la SQ et le service de garde Les petits bouts de choux (Dolbeau-Mistassini) pour vérifier les antécédents du personnel qui travaille auprès des personnes vulnérables.
02/03	Fraude en 3D : 7 commerces sensibilisés à Dolbeau-Mistassini.
05/03	Fraude en 3D : 4 commerces sensibilisés à Normandin et Albanel.
06/03	Fraude en 3D : 6 commerces sensibilisés à Normandin.
07/03	Fraude en 3D : 6 commerces sensibilisés à Dolbeau-Mistassini.
07/03	Personnes vulnérables : signature de l'entente avec le Club de patinage artistique secteur Mistassini.
07/03	Fraude en 3D : Restaurants à Saint-Stanislas.
14/03	Discussion avec la direction des écoles primaires pour une problématique de traverse des jeunes à Saint-Edmond, Saint-Thomas et Normandin.
19/03	Écoles primaires : 500 élèves assistent à la pièce de théâtre sur la sécurité en transport scolaire jouée par les élèves de secondaire 1 des arts de la scène de la Polyvalente Des-Chutes de Mistassini.
20/03	Rencontre avec les préventionnistes incendie de Dolbeau-Mistassini.
20/03	Aînés : Rencontre du Comité à Dolbeau-Mistassini.
21/03	Présence école primaire Sacré-Coeur : retour sur sécurité en transport scolaire.
23/03	Écoles primaires : 400 élèves secteur GEANT assistent à la pièce de théâtre sur la sécurité en transport scolaire.
28/03	Partenariat avec la Chambre de commerce de Dolbeau-Mistassini et SQ pour informations sur une série de vols de fruits de mer.
29/03	OPS Ceinture : CPE Renardeaux des secteurs Mistassini et Péribonka, sensibilisation et don de sièges d'auto.

STATISTIQUES OPÉRATIONNELLES

Cette section est consacrée aux statistiques de :

- Sécurité des réseaux de transport;
- Règlements municipaux;
- Cartes d'appel;
- Criminalité.

Les résultats qui vous sont présentés dans cette section vous permettront tout particulièrement d'apprécier la performance de la Sûreté au cours de la dernière année.

Afin de mettre en perspective ces données et d'en analyser l'évolution, vous pourrez également les comparer avec données des quatre dernières années.

De plus, afin d'en faciliter l'analyse, ces données vous sont présentées à l'aide de deux types de graphiques.

Chacun des graphiques de type « histogramme » indique les résultats pour les cinq dernières années. Une ligne trace la moyenne des quatre dernières années.

Ces graphiques permettent aussi de situer les résultats de la dernière année par rapport à la **zone d'écart moyen**. L'écart moyen est calculé à partir de la moyenne des différences entre les données de chacune des années par rapport à la moyenne des quatre dernières années. Visuellement, il s'agit de la zone comprise entre les lignes « écart + » et « écart - ». Les résultats qui s'écartent de cette zone méritent une attention particulière du CSP.

Des graphiques circulaires, ou de type « pointe de tarte », accompagnent également des histogrammes afin d'illustrer plus précisément la répartition des catégories d'événements plus préoccupants.

Notez que les données de cette section concernent l'ensemble du territoire couvert par les effectifs du poste de la MRC de Maria-Chapelaine. Les résultats pour chacune des municipalités vous sont présentés en annexes.

Un écart aux données présentées dans les rapports annuel précédents peut être attribuable à la modification du statut ou à l'évolution d'un dossier après la production du rapport annuel.

Statistiques extraites du Tableau de bord le : 2018-05-14

La sécurité des réseaux de transport

Tableau 1 Nombre de collisions et d'interventions couvertes sur le territoire excluant le réseau autoroutier, s'il y a lieu

		2013-2014	2014-2015	2015-2016	2016-2017	2017-2018
Collisions						
	Collisions mortelles	1	3	2	1	3
	Collisions avec blessés graves ¹	0	1	5	1	4
	Collisions avec blessés légers	99	91	91	99	72
	Autres collisions avec blessés ²	11	12	8	6	6
	Collisions matérielles	596	520	547	613	600
	Sous-total :	707	627	653	720	685
Interventions						
	Avertissements nautiques	17	48	9	51	8
	Capacités affaiblies	56	65	53	41	49
	Autres crimes ³	194	171	166	219	202
	Constats provinciaux	109	80	58	85	69
	Constats municipaux	3 648	3 072	3 016	2 425	2 050
	AVVR ⁴	25	17	30	22	21
	Avertissements	1 854	1 253	912	737	566
	Sous-total :	5 903	4 706	4 244	3 580	2 965

1 Pour les collisions avec blessés, la distinction entre « graves » et « légers » a débuté en janvier 2014.

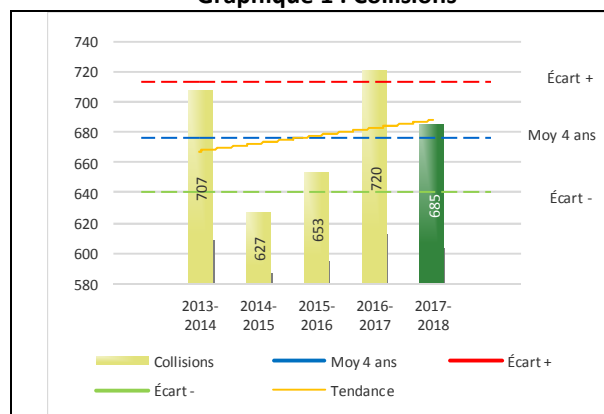
2 La catégorie « Autres collisions avec blessés » comprend les cas survenus hors des chemins publics.

3 La catégorie « Autres crimes » comprend les cas de conduite dangereuse, de poursuite, de délit de fuite, de conduite de véhicule routier pendant une interdiction (de conduire).

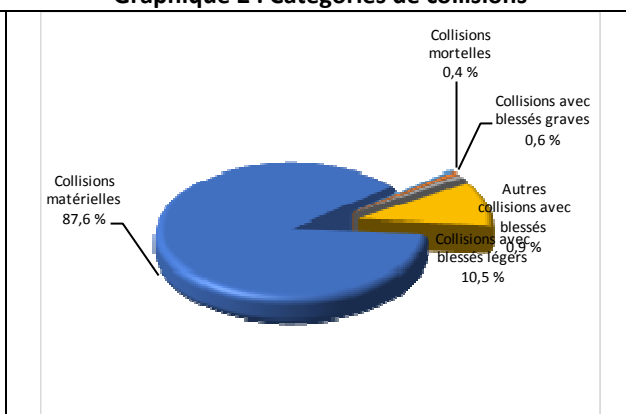
4 Avis de vérification d'un véhicule routier.

Évolution du nombre de collisions et d'interventions au cours des dernières années depuis le 1^{er} avril.

Graphique 1 : Collisions



Graphique 2 : Catégories de collisions



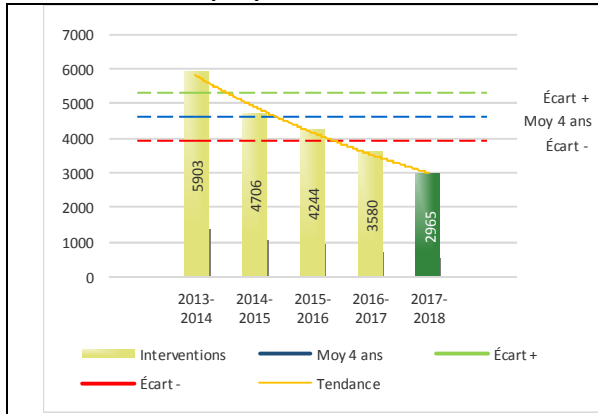
Collisions

Le graphique 1 permet de constater une tendance à la hausse du bilan routier au cours des cinq dernières années. Le total des collisions de l'année courante, qui est de 685, se situe au milieu de la zone d'écart moyen. Le bilan des collisions de l'année courante est statistiquement stable par rapport aux années antérieures.

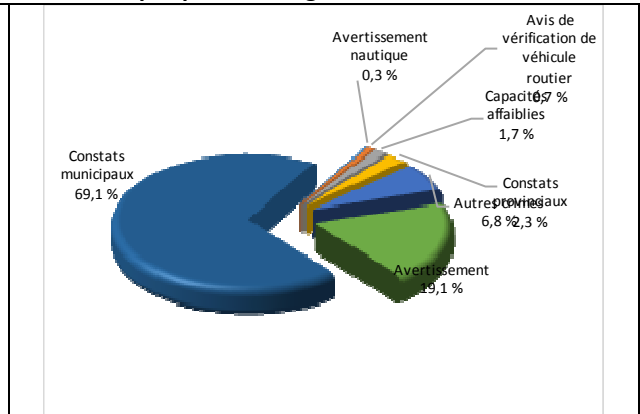
La variation la plus importante se situe au niveau des collisions avec blessés légers qui affichent une baisse. Cette amélioration est en opposition avec la tendance observée pour les quatre années précédentes de ce type de collision. Il est à prévoir, à long terme, que l'évolution de ce type de collision suivra la tendance actuelle qui est à la baisse.

Évolution du nombre de collisions et d'interventions au cours des dernières années

Graphique 3 : Interventions



Graphique 4 : Catégories d'interventions

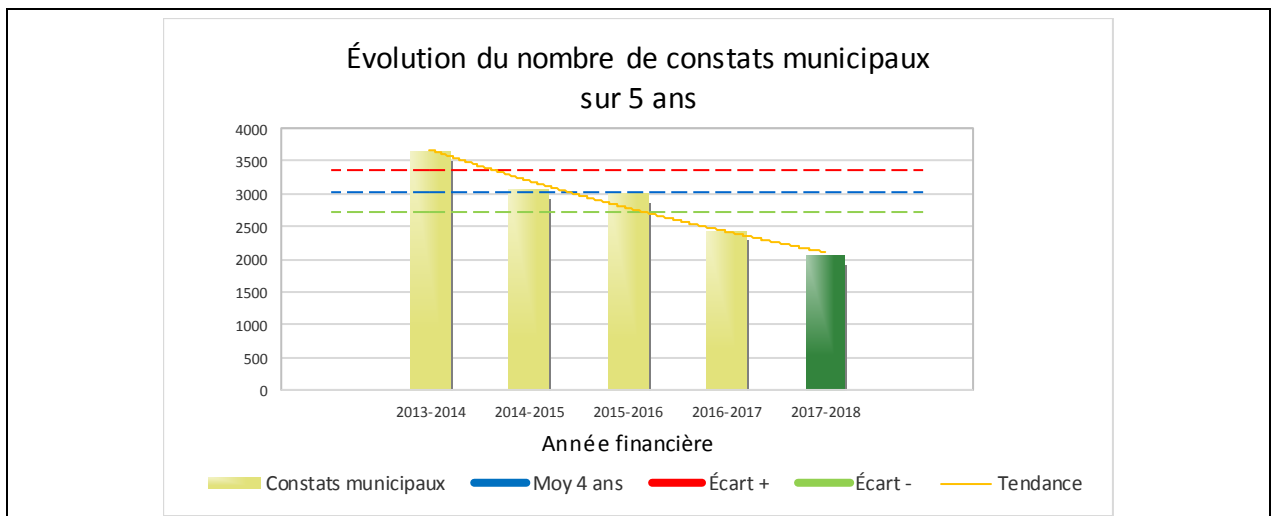


Interventions

Le graphique 3 présente une diminution du nombre d'interventions réalisées au cours de l'année courante par rapport aux années précédentes. Les résultats de l'année courante se situent en dessous de l'écart inférieur ce qui signifie que les résultats accusent un recul statistiquement significatif par rapport au bilan des quatre dernières années de la MRC.

La variation la plus importante se situe au niveau des avertissements nautique qui affichent une diminution de 43 interventions par rapport à l'année précédente. Cette variation est en accord avec la tendance observée pour les quatre années antérieures. Il est à prévoir, à long terme, que l'évolution de ce type d'interventions suivra la tendance actuelle qui est à la baisse.

Graphique 5 : Nombre de constats municipaux au cours des dernières années



Le graphique 5 présente l'évolution du nombre de constats municipaux. Une diminution de 375 par rapport à l'année dernière est constatée pour l'année en cours. Cette régression correspond à la tendance observée sur les quatre années précédentes. Il est à prévoir, à long terme, que l'évolution de ce type d'interventions devrait s'ajuster à la tendance mathématique observée pour les années antérieures pour la MRC.

Règlements municipaux

Tableau 2 Nombre de constats émis pour infractions aux règlements municipaux sur le territoire

Domaine	2013-2014	2014-2015	2015-2016	2016-2017	2017-2018
1) Alarmes ¹	0	14	13	0	0
2) Vente	3	0	2	0	0
3) Circulation ²	430	266	243	336	285
4) Paix, bon ordre et sécurité publique	53	48	55	49	57
5) Nuisance	30	31	21	43	26
Total :	516	359	334	428	368

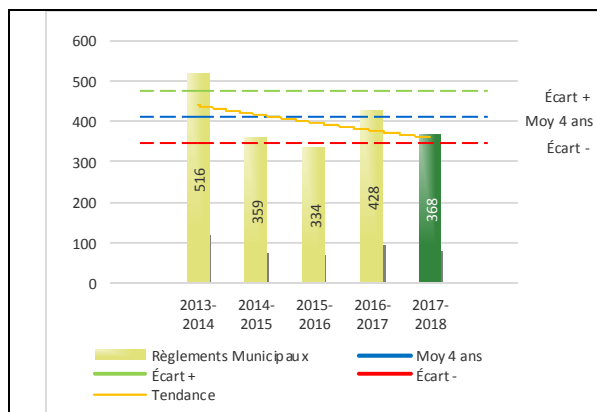
1 Les « alarmes » du Tableau 2 font référence à des constats municipaux émis en vertu de la réglementation existante suite à des déplacements non fondés; tandis que les « alarmes » du Tableau 3 sont des alarmes relayées par un central au CGA donnant lieu à un déplacement, mais pas nécessairement à un constat.

2 Types d'infractions de la circulation : endroits interdits, virages en « U », avertissement sonore, crissement des pneus, courses, et autres infractions impliquant des piétons, des animaux, des véhicules lourds, des véhicules d'urgence, etc.

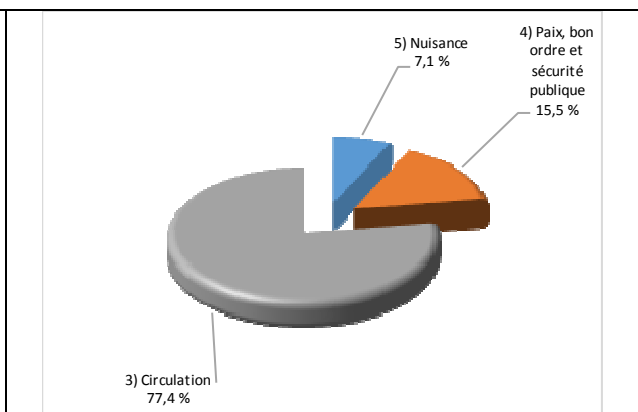
Le nombre de constats émis pour des infractions aux règlements municipaux a connu une diminution au cours de la dernière période. Les policiers ont émis un total de 368 constats.

Évolution du nombre de constats émis pour infraction aux règlements municipaux pour l'année courante

Graphique 6 : Règlements municipaux



Graphique 7 : Catégories d'interventions



Le graphique 6 démontre que le nombre de constats municipaux émis cette année est inférieur au nombre moyen de constats émis depuis les quatre dernières années.

Les résultats de l'année courante se situent dans la zone d'écart moyen. Les résultats demeurent statistiquement dans la moyenne par rapport au bilan des quatre dernières années de la MRC.

Cartes d'appel²

Tableau 3 Nombre de cartes d'appel sur le territoire au cours de l'année

	2013-2014	2014-2015	2015-2016	2016-2017	2017-2018					
Priorité 1	2 568	2 598	2 424	2 374	2 058					
Priorité 2	1 016	970	837	873	1 133					
Priorité 3	378	356	283	327	344					
Total :	3 962	3 924	3 544	3 574	3 535					
Alarmes¹	Nb	%	Nb	%	Nb	%	Nb	%	Nb	%
	389	10%	387	10%	368	10%	332	9%	331	9%

Priorité 1 : Événement requérant l'assignation immédiate d'un policier.

Priorité 2 : Événement requérant l'assignation d'un policier sur rendez-vous, avec déplacement.

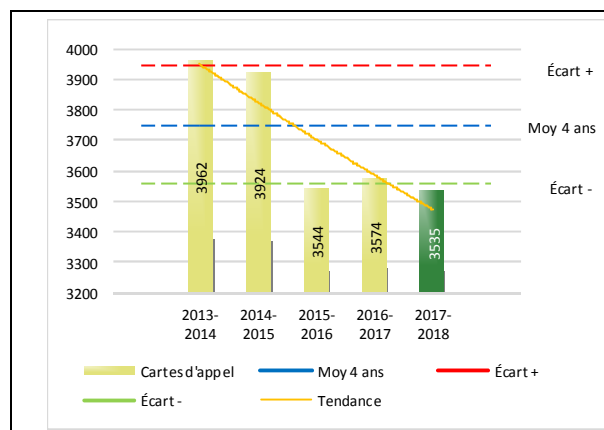
Priorité 3 : Événement requérant l'assignation d'un policier sur rendez-vous, sans déplacement.

1 Les « alarmes » du Tableau 2 font référence à des constats municipaux émis en vertu de la réglementation existante suite à des déplacements non fondés; tandis que les « alarmes » du Tableau 3 sont des alarmes relayées par un central au CGA donnant lieu à un déplacement, mais pas nécessairement à un constat.

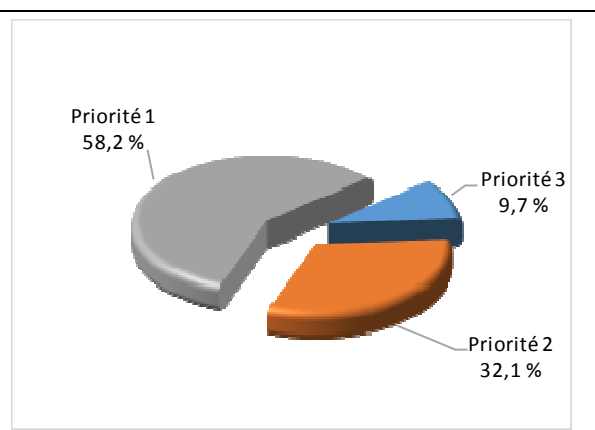
Le tableau 3 des cartes d'appel trace le portrait des données de l'année courante par catégories. Le nombre de cartes d'appel pour les alarmes a diminué légèrement par rapport à l'année précédente. Quant aux appels de priorité 1, ils ont diminué de 13% par rapport à l'année précédente.

Évolution du nombre de cartes d'appel au cours des dernières années

Graphique 8 : Nombre de cartes d'appel



Graphique 9 : Types de priorité de cartes d'appel



Le graphique 8 illustre la fluctuation du nombre total de cartes d'appel au cours des cinq dernières années. On constate que le nombre de cartes d'appel enregistré pour cette période se situe en dessous de la moyenne. Le graphique 9 indique que les cartes d'appel de priorité 1 sont les plus nombreuses à être enregistrées pour cette année.

²La Sûreté du Québec a récemment modernisé ses centres de gestion des appels, notamment en remplaçant le système utilisé par les préposés aux télécommunications par un nouveau système de répartition assistée par ordinateur (SRAO). Ce changement a entraîné un ajustement de la méthode de sortie de données, ce qui explique une variation à la baisse du nombre de cartes d'appel en comparaison avec les années précédentes.

La criminalité

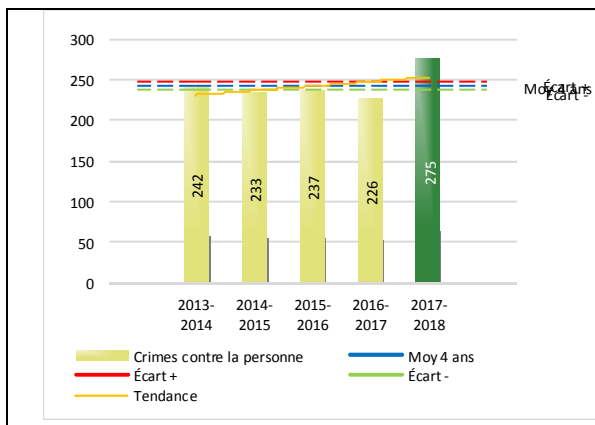
Tableau 4 Nombre de crimes contre la personne sur le territoire au cours de l'année

	2013-2014	2014-2015	2015-2016	2016-2017	2017-2018
1000- Crimes contre la personne ¹					
Infractions entraînant la mort	0	2	1	1	1
Agressions sexuelles	30	21	27	45	33
Voies de fait	101	101	103	101	123
Vols qualifiés	0	5	2	3	1
Autres crimes contre la personne ²	111	104	104	76	117
Crimes contre la personne :	242	233	237	226	275

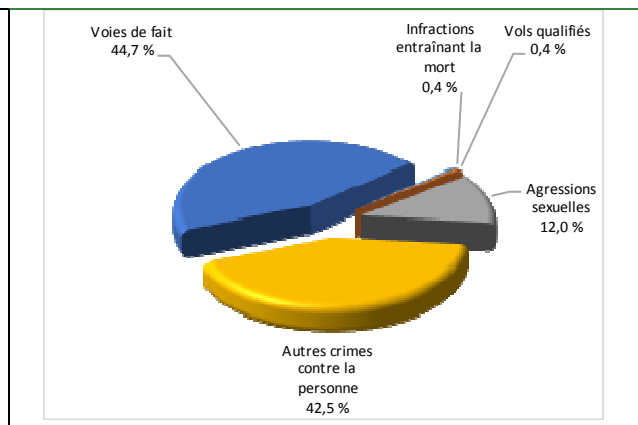
1. La section « **Crimes contre la personne** » présente le nombre de victimes d'actes criminels. Les sections suivantes présentent le nombre de dossiers opérationnels.
2. À titre informatif, les « **Autres crimes contre la personne** » incluent les cas d'enlèvement, de séquestration, d'extorsion, de profération de menaces, d'intimidation, etc.

Évolution du nombre de crimes contre la personne au cours des dernières années

Graphique 10 : Nombre de crimes contre la personne



Graphique 11 : Catégories de crimes contre la personne



Le graphique 10 présente le nombre de crimes contre la personne au cours des cinq dernières années. On constate que la donnée de cette année se situe au-dessus de la moyenne.

Les résultats de l'année courante se situent au-dessus de l'écart supérieur. Les résultats accusent un recul statistiquement significatif par rapport au bilan des quatre dernières années de la MRC.

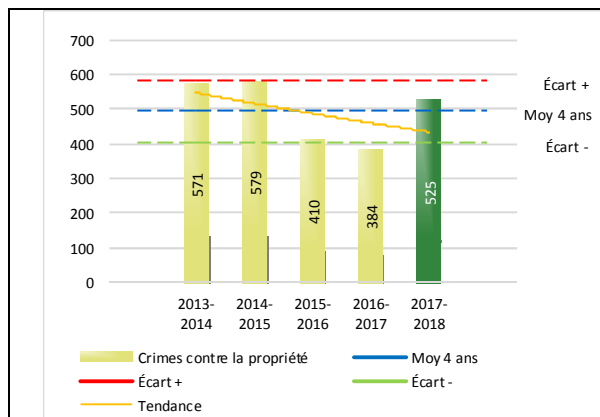
Le graphique 11 spécifie le nombre d'événements pour chacune des catégories des crimes contre la personne. On remarque alors que les voies de fait sont le type de crimes le plus fréquent pour cette année.

Tableau 5 Nombre de crimes contre la propriété sur le territoire au cours de l'année

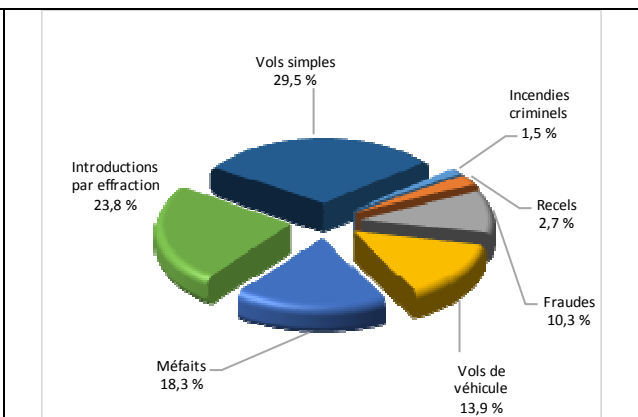
	2013-2014	2014-2015	2015-2016	2016-2017	2017-2018
2000- Crimes contre la propriété					
Incendies criminels	8	17	12	6	8
Introductions par effraction	166	142	97	105	125
Vols simples	182	226	120	117	155
Vols de véhicule	38	44	29	38	73
Recels	10	9	6	2	14
Fraudes	38	36	44	45	54
Méfaits	129	105	102	71	96
Crimes contre la propriété :	571	579	410	384	525

Évolution du nombre de crimes contre la propriété au cours des dernières années

Graphique 12 : Nombre de crimes contre la propriété



Graphique 13 : Catégories de crimes contre la propriété



Le graphique 12 présente les crimes contre la propriété des cinq dernières années.

Les résultats de l'année courante se situent dans la zone d'écart moyen. Les résultats demeurent statistiquement dans la moyenne par rapport au bilan des quatre dernières années de la MRC.

Le graphique 13 indique le nombre d'événements pour chacune des catégories de crimes contre la propriété. On remarque alors que les vols simples sont le type de crimes le plus fréquent au cours de l'année.

Tableau 6 Autre criminalité et interventions sur le territoire au cours de l'année

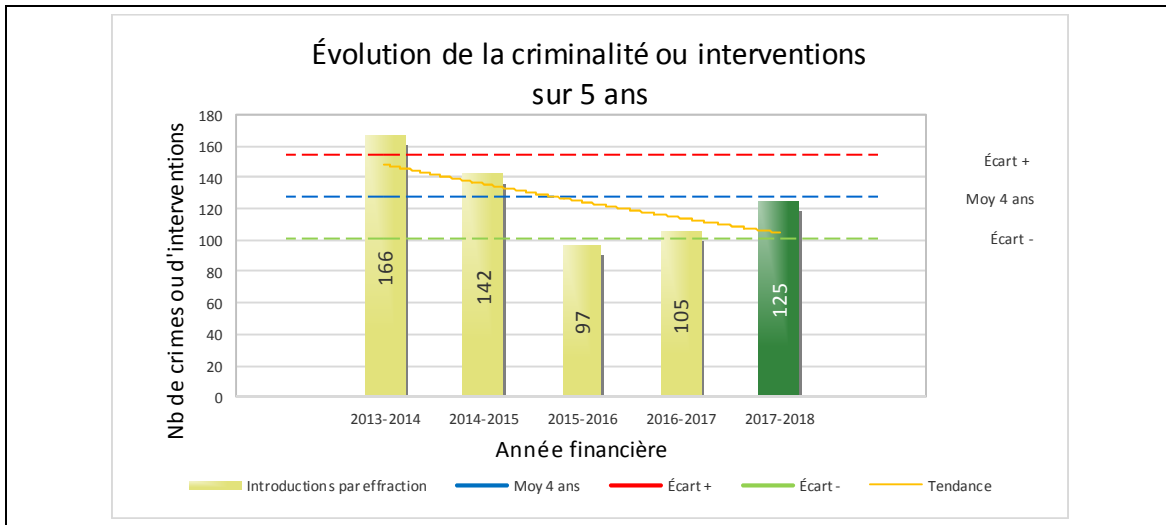
	2013-2014	2014-2015	2015-2016	2016-2017	2017-2018
Autres criminalités					
3000- Autres infractions au Code criminel ¹	107	85	109	109	104
4000 5000 - Loi régl. drogues et stupéfiants	54	47	53	47	56
6000- Infractions aux autres lois fédérales	10	0	0	0	1
7000- Infractions aux lois provinciales	19	17	23	22	17
Autres criminalités :	190	149	185	178	178
Activités policières					
A- Assistances	73	63	68	75	81
B- Permis	17	18	11	5	8
E- Enquêtes	264	289	206	209	273
F- Événements relatifs à la RACJ ²	27	24	13	43	47
P- Objets perdus ou trouvés	37	42	23	18	28
R- Interventions policières ³	339	347	300	321	341
V- Véhicules retrouvés ou remisés	34	40	32	37	37
X- Interpellation, observation et autre	9	43	32	19	41
Activités :	800	866	685	727	856
Total criminalité et activités :	1 803	1 827	1 517	1 515	1 834

1 La catégorie « Autres infractions au Code criminel » comprend différentes infractions telles : utilisation de monnaie contrefaite, avoir troublé la paix, évasion d'une garde légale, action indécente, production et distribution de pornographie juvénile, voyeurisme, leurre au moyen d'un ordinateur, appel téléphonique indécent, menace, incitation publique à la haine, etc.

2 La Régie des alcools, des courses et des jeux (RACJ).

3 La catégorie « Interventions policières » comprend notamment les cas suivants : plainte de bruit, chicane de famille, service d'ordre, escorte de véhicule, affaire civile, transfert de détenu et de personne en crise, assistance au public, prise d'empreintes digitales, personne en détresse, etc.

GRAPHIQUE 14 : INTRODUCTIONS PAR EFFRACTION AU COURS DE L'ANNÉE



Le graphique 14 démontre que le nombre d'introduction par effraction de cette année est légèrement inférieur au nombre moyen depuis les quatre dernières années.

INTERVENTIONS EN MILIEU SCOLAIRE

Cette section présente les différentes interventions réalisées en milieu scolaire.

	Année courante
Nombre de dossiers d'enquête relatifs au PIMS	36
Nombre de dossiers d'enquête en collaboration	0
Total dossiers :	36

Nombre d'établissements où une intervention a eu lieu	8
Nombre d'élèves rencontrés	405

Nombre d'établissements visés (année)	Tous
---------------------------------------	------

INTERVENTIONS PAR DES UNITÉS DE SOUTIEN ET MESURES D'URGENCE

Cette section présente les interventions réalisées sur le territoire de la MRC par des unités de soutien régionales ou de mesures d'urgence au cours de l'année. Voici, les détails de ces interventions.

- OPS Éphémère pour les inondations printanières de 2017.

ACTIVITÉS DIGNES D'INTÉRÊT ET ÉVÉNEMENTS MAJEURS

Voici les activités dignes d'intérêt et les événements majeurs ayant eu lieu au cours de l'année et qui n'ont pas été mentionnées dans les sections précédentes.

- Le 12 mai, l'ERE Roberval, (Escouade régionale d'enquête) perquisitionne dans un chalet sur le chemin Bowater dans le secteur de Mistassini et saisi 78 timbres de Fentanyl. L'enquête est initiée à la suite d'un décès par surdose survenu dans les jours précédents à Dolbeau-Mistassini.
- Le 12 juin, sur le boul. Wallberg à Dolbeau-Mistassini, invasion de domicile, agression armée et séquestration. 3 arrestations des membres d'une même famille (mère, fils et belle-fille).
- Le 21 juin, sur la rue Louis-Hémon à Dolbeau-Mistassini, une dame agresse deux personnes à l'aide d'une barre de fer et profère des menaces. Elle commettra aussi des méfaits sur des biens et sera arrêtée également pour bris de conditions.
- Le 17 juillet, sur le rang Saint-Louis à Dolbeau-Mistassini, un couple roulant à moto entre en collision avec un orignal. La passagère décède plus tard au Centre hospitalier de Chicoutimi.
- Le 15 août, un cueilleur de bleuets est porté disparu par sa famille. Il est retrouvé le lendemain, sans vie, près de son VTT. L'homme a succombé à un malaise cardiaque.
- Le 19 août, un homme s'est égaré dans la forêt après une balade. Il est retrouvé le lendemain sain et sauf après avoir passé la nuit à tenter de retrouver son chemin.
- Le 23 août, le CGA reçoit un appel de la GRC pour une balise de détresse qui s'est déclenchée indiquant une position sur la rivière Mistassibi. L'hélicoptère de la SQ est mis à contribution mais les conditions météo difficiles le force à mettre fin aux recherches. Ce sont les Forces armées canadiennes qui, à l'aide d'un hélicoptère Griffon localiseront les personnes en détresse et passeront la nuit avec eux jusqu'à leur récupération par voie terrestre. Groupe de 7 personnes partis en expédition. Un blessé mineur. Aucune victime.
- Le 15 septembre, lors d'une intervention en matière de santé mentale, des policiers constatent la présence de stupéfiants dans une résidence. Saisie de 110 grammes de cannabis et de 2 pistolets à air comprimé.
- Le 16 septembre, une femme est victime d'un grave accident de VTT à Saint-Thomas-Didyme. Elle est gravement blessée au visage, mais survit à l'accident.
- Le 16 septembre, un homme parti à son camp de chasse au nord de Girardville est porté disparu par son frère. Des agents partent à sa recherche en VTT et le retrouve. Il souffre d'hypothermie et de mal de dos. Un hélicoptère d'Air Medic est appelé pour venir chercher l'homme. Les agents ont été aidés dans leurs communications par un homme détenant une licence de radio amateur.
- Le 17 septembre, un homme connu des policiers commet une introduction par effraction dans une pharmacie de Dolbeau-Mistassini dans le but de saisir des médicaments. Il est mis en état d'arrestation et le dossier est soumis au DPCP.

- Le 28 novembre à 10h15, une panne de courant majeure entraîne la perte du réseau de téléphonie locale à Saint-Thomas-Didyme. Les téléphones cellulaires permettaient une couverture partielle du territoire. La panne a été corrigée vers 15h00 la même journée. Aucun événement particulier n'est survenu durant la panne.
- Le 8 décembre, une collision frontale sur la route 169 à Péribonka fait 1 blessé mineur, 1 blessé grave et 1 mort. Les mauvaises conditions météorologiques causent l'accident.
- Le 19 décembre, une collision frontale entre 2 poids lourds fait un mort sur la route 169 à Dolbeau-Mistassini. Les conditions météorologiques et une mauvaise conduite hivernale causent l'accident.
- Le 12 janvier, une personne est portée disparue à Dolbeau-Mistassini. Le corps de l'individu est retrouvé fin juin 2018 dans la rivière Mistassini.
- Le 28 janvier, un homme se barricade dans sa maison dans le secteur de Vauvert. Une arbalète, des couteaux et un chien de race berger allemand entraîné pour attaquer se trouvent à l'intérieur de la maison. L'homme fini par coopérer et est envoyé au Centre hospitalier de Dolbeau pour y recevoir des soins en psychiatrie. Un agent formé à l'utilisation de l'arme longue a été déployé sur les lieux.
- Le 18 mars, une collision frontale entre deux motoneiges fait 3 blessés sur le Lac Delaunière à Saint-Edmond-les-Plaines. Les conducteurs cherchaient des cabanes à pêche et ne regardaient pas en face d'eux. Il était 21h30 lors de l'accident. L'un des conducteurs prend la fuite après l'accident mais est arrêté chez lui par les policiers.