

RAPPORT ANNUEL D'ACTIVITÉS

POSTE DE LA VILLE DE MATAGAMI-RADISSON
DE LA SÛRETÉ DU QUÉBEC

DU 1^{ER} AVRIL 2017 AU 31 MARS 2018





C'est avec plaisir que je vous présente le rapport annuel d'activités du poste de la Ville de Matagami-Radisson de la Sûreté du Québec pour l'année financière 2017-2018. Conformément à nos engagements ainsi qu'aux priorités dégagées par le CSP, le déploiement de nos actions se poursuit sur l'ensemble du territoire couvert.

On y retrouve notamment les activités réalisées en lien avec les priorités locales, les statistiques reliées à la sécurité routière, aux règlements municipaux, aux événements criminels et au traitement des cartes d'appel.

Ce rapport et ses résultats vous permettront d'assurer le suivi de la performance des services de la Sûreté du Québec.

A handwritten signature in blue ink, appearing to read 'Dany Bédard'. The signature is fluid and cursive.

Dany Bédard, sergent responsable de poste par intérim

Voici les priorités locales identifiées par le CSP pour l'année 2017-2018 et le bilan des activités réalisées.

Priorités du Gouvernement régional d'Eeyou Istchee Baie-James

DESCRIPTION DES ACTIVITÉS	COMMENTAIRES	NB ACTIVITÉS
Réaliser des opérations de sécurité routière dans les secteurs à risque afin de diminuer les accidents avec blessés et potentiellement mortels spécifiquement sur la route de la Baie-James.	La compilation des données statistiques a débuté en septembre 2017.	306
Établir des mécanismes pour accroître la collaboration entre la Sûreté du Québec et les instances de sécurité publique dans les communautés criées afin d'assurer une meilleure couverture du territoire du Gouvernement régional.	La compilation des données statistiques a débuté en septembre 2017. - Demande d'assistance de la police de Chisasibi; - Rencontre avec les policiers de Chisasibi, Wemindji; - Planification barrage alcool au volant; - Échange de renseignements criminels.	8
Assurer une surveillance accrue relativement à l'utilisation du cellulaire au volant et au respect des arrêts obligatoires dans la localité de Radisson, conformément au Code de la sécurité routière (RLRQ chapitre C-24.2).	La compilation des données statistiques a débuté en septembre 2017.	49

Priorité : Sécuriser le réseau routier (avec l'accent mis sur la vitesse en zone résidentielle et scolaire et le respect des passages et traverses piétonnières)

DESCRIPTION DES ACTIVITÉS	COMMENTAIRES	NB ACTIVITÉS
Cinémomètre zone municipalité	La compilation des données statistiques a débuté en septembre 2017.	164
Cinémomètre zone 90 km/h	La compilation des données statistiques a débuté en septembre 2017.	519
Surveillance de l'utilisation du cellulaire au volant	La compilation des données statistiques a débuté en septembre 2017.	79
Surveillance du port de la ceinture	La compilation des données statistiques a débuté en septembre 2017.	216
Vérification des traverses piétonnières	La compilation des données statistiques a débuté en septembre 2017.	42
Opérations de surveillance du respect des feux de circulation, du virage à droite au feu rouge et de la signalisation.	La compilation des données statistiques a débuté en septembre 2017.	66
Surveillance des zones scolaires	La compilation des données statistiques a débuté en septembre 2017.	84
Suivi des autobus scolaires	La compilation des données statistiques a débuté en septembre 2017.	73
Patrouilles ciblées/barrages statiques de contrôle de la conduite d'un véhicule sous l'influence de l'alcool ou de drogue.	La compilation des données statistiques a débuté en septembre 2017.	56
Opération Partage de la route	Du 12 au 18 mai, dans le cadre d'une opération nationale, une sensibilisation supplémentaire est portée aux situations telles que <i>suivre de trop près ou effectuer des dépassements dangereux</i> dans le secteur de Matagami et de Radisson.	1
Opération Fête des Patriotes	Du 19 au 22 mai, dans le cadre de ce long congé, une présence accrue a été effectuée sur le réseau routier de Matagami et de Radisson.	1
Opération conjointe avec les contrôleurs routiers	Le 23 mai, deux agents se sont joints aux contrôleurs routiers pour une opération conjointe concernant les véhicules lourds.	1
Opération Fête Nationale du Québec	Du 22 au 25 juin 2017, dans le cadre de la fête nationale des québécois, une présence accrue a été effectuée sur le réseau routier.	1
Opération Fête du Canada	Du 29 juin au 2 juillet, dans le cadre de la Fête du Canada, des opérations en sécurité routière supplémentaires se sont déroulées.	1

¹ Idem note 2

Priorité : Cœuvrer activement et de façon préventive au niveau sociocommunautaire

DESCRIPTION DES ACTIVITÉS	COMMENTAIRES	NB ACTIVITÉS
Rencontre de parents et finissants, le 4 mai, dans le cadre de la graduation 2017 du secondaire	Accompagné de trois (3) pompiers, un agent de Matagami a rencontré des parents et finissants dans le cadre de la graduation du secondaire concernant, entre autres, l'abus d'alcool et l'alcool au volant.	1
Randonnée familiale le 16 mai, dans le cadre de la Semaine de la famille à Matagami	Présence policière lors de la randonnée composée de 75 cyclistes, 15 marcheurs et environ 10 bénévoles.	1
Dans le cadre de la Semaine de la famille, présence policière le 20 mai pour discussions citoyennes et burinage de vélos et trottinettes	Des agents de Matagami ont rencontré des citoyens pour discuter de sujets divers concernant la police. 14 vélos et trottinettes sont alors burinés afin de prévenir le vol.	1
Présentation du véhicule tonneau de la S.A.A.Q	Le 23 juillet 2017, des agents ont fait une démonstration du véhicule tonneau auprès de campeurs et visiteurs du camping municipal de Matagami. De plus, des dépliants concernant les embarcations nautiques ont été distribués aux plaisanciers.	1
Patrouille secteur Chalets	La compilation des données statistiques a débuté en septembre 2017.	75
Patrouille camping municipal	La compilation des données statistiques a débuté en septembre 2017.	N/D
Présence lors d'un événement	La compilation des données statistiques a débuté en septembre 2017.	18

Priorité : Cœuvrer auprès de la clientèle cible, soit la jeunesse et les aînés

DESCRIPTION DES ACTIVITÉS	COMMENTAIRES	NB ACTIVITÉS
Visite du poste	Le 25 avril, trois garderies de Matagami ont visité le poste. 17 enfants de 2 à 4 ans étaient présents avec quatre (4) éducatrices.	1
Présentation du métier de policier	Le 4 mai, présentation du métier de policier lors de trois (3) ateliers dans le cadre de la Journée des métiers à la polyvalente Le Delta. Une quinzaine d'étudiants étaient présents pour chacune des présentations.	4
	6 décembre : présentation du métier de policier à 20 élèves de secondaire III de Matagami.	
	12 décembre : Accueil d'un stagiaire d'un jour sur la patrouille à Matagami (élève de secondaire III).	
	15 décembre : dans le cadre d'une journée d'initiation au métier de policier, nous avons rendu visite à des élèves à l'école de Radisson, puis nous avons effectué une patrouille dans le village ainsi qu'une visite du poste de police.	
Activité policière, le 11 mai, à l'école primaire de Radisson	Une activité ayant pour thème la <i>sécurité à vélo</i> s'est déroulée à l'école primaire de Radisson.	1
Marche à l'école primaire Galinée	12 mai : Présence policière auprès de jeunes marcheurs de l'école Galinée. Des agents ont accompagné une soixantaine d'élèves et une douzaine d'adultes.	2
	15 mai : Présence policière auprès de jeunes marcheurs de l'école. Des agents ont accompagné une centaine d'élèves et une douzaine d'adultes.	
Visite d'un CPE en milieu familial	1er juin : Présence d'un agent dans un CPE en milieu familial à Matagami. Six (6) intervenantes et une vingtaine d'enfants sont présents. L'équipement du patrouilleur et l'auto-patrouille est montré aux enfants.	1
Triathlon de l'école Galinée	9 juin : Présence d'un agent dans le cadre de l'activité scolaire du triathlon à l'école Galinée.	1
Présence auprès de la clientèle jeunesse durant la patrouille régulière	La compilation des données statistiques a débuté en septembre 2017.	19
Présence préventive lors d'un attroupement ou événement scolaire, social, sportif ou culturel impliquant la « clientèle jeunesse »	La compilation des données statistiques a débuté en septembre 2017.	7
Présences, interventions et rencontres auprès de la « clientèle cible des aînés » dans un endroit ciblé ou lors d'un événement social, communautaire ou sportif	La compilation des données statistiques a débuté en septembre 2017.	14
Participer à une activité de prévention auprès de la clientèle cible (jeunes, aînés)	La compilation des données statistiques a débuté en septembre 2017.	7

DEMANDES PONCTUELLES DES ÉLUS ET DES CITOYENS

Voici les demandes ponctuelles des élus et des citoyens qui ont été adressées à la Sûreté au cours de la dernière année.

DESCRIPTION DES DEMANDES (ACTION* V, T, C)		COMMENTAIRES	Nb REQUÊTES
Requête en matière criminelle	C	Demandes pour la surveillance d'un véhicule suspect dans un secteur résidentiel.	2
Requête en matière de sécurité routière (vitesse, non-respect de la signalisation)	C	Intersection boulevard Matagami et rue Dumas Intersection rue Berry et Dieppe à Matagami Rue du Portage à Matagami Rue Albanel à Radisson Intersection Des Groseilliers et Albanel à Radisson	6
Requête en matière de règlement municipal	C	Véhicules lourds stationnés dans les rues résidentielles à Matagami	1

*LÉGENDE

(V) En validation : Requêtes reçues et en période d'évaluation afin de confirmer si elles sont fondées ou non et si elles nécessitent des interventions spécifiques.

(T) En traitement : Requêtes validées et fondées pour lesquelles des activités sont effectuées afin de régler la problématique visée (ex. : patrouilles, surveillances, radar, etc.).

(C) Clos : Requêtes qui sont résolues à la suite des activités effectuées ou qui sont non fondées.

Toujours en réponse aux besoins et aux réalités locales, les postes de la Sûreté tiennent des activités de prévention dans l'ensemble des municipalités qu'elle dessert, c'est-à-dire des mesures proactives et non pénales, qui ont pour but spécifique de réduire la criminalité en agissant sur les facteurs qui la déterminent, sur les circonstances et l'environnement dans lequel sont commis les délits.

La grande majorité des activités de prévention se tiennent au quotidien, dans le cadre des interventions de l'ensemble des patrouilleurs.

Voici les principales activités de prévention réalisées au cours de la dernière année :

Activités de prévention réalisées au cours de l'année

DESCRIPTION DES ACTIVITÉS	COMMENTAIRES	NB ACTIVITÉS
Rencontre de parents et finissants concernant la graduation 2017 de la polyvalente Le Delta	4 mai 2017 : Un agent, accompagné de trois (3) pompiers, a rencontré un groupe de gens concernés par la graduation du secondaire 2017.	1
Marche à l'école primaire Galinée	12 et 15 mai 2017 : Escorte policière pour assurer le bon déroulement de l'activité.	2
Randonnée familiale dans le cadre de la Semaine de la famille à Matagami	16 mai 2017 : Escorte policière lors de la randonnée afin d'assurer le bon déroulement sécuritaire de l'événement.	1
Burinage de vélos et trottinettes	20 mai 2017 : Dans le cadre de la Semaine de la famille, les agents de Matagami ont buriné des vélos et trottinettes et discuté de sécurité routière avec les citoyens.	1
Triathlon de l'école Galinée	9 juin 2017 : Dans le cadre de l'activité scolaire du triathlon à l'école Galinée, un agent assure une présence préventive aux abords du réseau routier dans la municipalité.	1
Pratique d'écrasement d'avion	19 juillet 2017 : En partenariat avec le Ministère des transports, de la Mobilité durable et de l'Électrification des Transports (MTMDET), participation à une simulation d'écrasement d'avion à l'aéroport de Matagami. Les pompiers et les ambulanciers ont également participé à la simulation.	2
	Le 5 février 2018 : Exercice sur les mesures d'urgence à l'aéroport La Grande.	
Assistance à Revenu Québec	Le 20 juillet 2017, des établissements de Matagami ont été visités afin de s'assurer de leur conformité en partenariat avec Revenu Québec.	1
Présentation du véhicule tonneau de la S.A.A.Q	Le 23 juillet 2017, des agents ont fait une démonstration du véhicule tonneau auprès de campeurs et visiteurs du camping municipal de Matagami. De plus, des dépliants concernant les embarcations nautiques ont été distribués aux plaisanciers.	1
Plaisanciers	Patrouille nautique sur le lac Matagami et la rivière Waswanipi.	1
Sécurité parcours scolaire et autobus scolaire	Sur la route des dragons : pour des déplacements sécuritaires à pied et en autobus scolaire à Matagami.	2
	Barrage routier face à l'école primaire de Matagami. Distribution de dépliants « M'as-tu vu » aux automobilistes et élèves. Une dizaine de dépliants ont été remis.	
Sécurité à l'Halloween	Conférence à l'école de Radisson.	2
	Plus de 150 personnes ont été rencontrées à l'école de Matagami.	
Chasse au caribou	Présence policière à la pourvoirie Kiskimaastakin.	1
Fraude	Dans le cadre de la 14 ^e édition du Mois de la prévention de la fraude, quatre (4) commerces ont été visités à Radisson.	2
	Une trentaine de personnes ont visité notre kiosque au Salon des Aînés de Matagami.	
Ceinture	Une cinquantaine de dépliants sur la ceinture de sécurité ont été distribués dans le cadre d'une opération nationale concertée.	1

POLICE DE PROXIMITÉ

La Sûreté du Québec s'est formellement engagée dans une approche professionnelle de type communautaire. Cette philosophie de travail comprend les cinq grands principes suivants :

- La présence familière;
- La qualité de services;
- Le partenariat;
- La consultation de la clientèle;
- La résolution de problèmes.

Cette section présente les principales activités réalisées par l'approche de police de proximité.

Présence familière et parrainage

À la Sûreté du Québec, la présence familière s'exprime par le programme de parrainage des municipalités.

Voici les principales activités de parrainage (rencontres et échanges avec les acteurs-clés) réalisées par nos membres cette année. Ces activités sont en lien avec les priorités locales identifiées par le CSP.

DESCRIPTION	COMMENTAIRES	NB ACTIVITÉS
Présence familière	Journée d'initiation au métier de policier avec des élèves : rencontre des jeunes à l'école de Radisson, patrouille dans le village et visite du poste. Présentation du métier de policier à une vingtaine d'étudiants de secondaire III de Matagami. Accueil d'un étudiant de secondaire III en stage d'observation au poste de Matagami.	3
Rencontre parrainage	Rencontres et contacts téléphoniques avec le maire, la direction générale, élus désignés, le conseil de ville, le service des incendies, la direction de l'école et autres intervenants.	47

Résolution de problèmes

L'approche stratégique en résolution de problèmes (ASRP) permet d'associer des incidents autrement traités un par un, d'en dégager une compréhension globale et de rechercher des solutions durables, le tout en ayant recours aux partenaires et aux ressources des milieux affectés par des problématiques communes.

Voici les incidents traités par l'approche stratégique en résolution de problèmes au cours de la dernière année :

DESCRIPTION ET COMMENTAIRES
Aucun incident résolu par ASRP.

Activités communautaires réalisées au cours de l'année

Cette section présente les activités communautaires dans lesquelles les membres du poste se sont impliqués au cours de la dernière période de référence.

DESCRIPTION ET COMMENTAIRES
Burinage de vélos et trottinettes lors de la semaine de la famille dans la ville de Matagami (2017-05)
Présence à un atelier de peinture à Matagami (2017-09)
Déjeuner communautaire à l'église de Matagami (2017-10)
Patrouille lors de la soirée d'Halloween (2017-10)
Présence à la fête de Noël dans la localité de Radisson. Nous avons bloqué l'accès pour l'arrivée du Père Noël en hélicoptère. (2017-12)
Présence au salon des artisans de Radisson (2017-12)
Présence à l'aréna de Matagami pour une partie de hockey atome (2017-12)
Présence au Centre civique de Matagami pour une activité avec le Père Noël (2017-12)
Présence à l'activité de Noël organisée par le Centre unissons la famille de Matagami (2017-12)
Présence à la fête de Noël au Moose de Matagami (2017-12)
Présence à une activité de hockey bottine organisée par le Centre unissons la famille de Matagami (2018-01)
Présence au tournoi de curling de Matagami (2018-01)
Présence au tournoi de hockey social à Matagami (2018-02)
Présence à la fête des jeunes à l'aréna de Matagami (2018-03)
Présence au souper annuel organisé par le club de motoneige à Radisson (2018-03)
Présence au tournoi de hockey mineur à Matagami (2018-03)
Présence au tournoi de curling (Funspiel de Matagami) (2018-03)

STATISTIQUES OPÉRATIONNELLES

Cette section est consacrée aux statistiques de :

- Sécurité des réseaux de transport;
- Règlements municipaux;
- Cartes d'appel;
- Criminalité.

Les résultats qui vous sont présentés dans cette section vous permettront tout particulièrement d'apprécier la performance de la Sûreté au cours de la dernière année.

Afin de mettre en perspective ces données et d'en analyser l'évolution, vous pourrez également les comparer avec les données des quatre dernières années.

De plus, afin d'en faciliter l'analyse, ces données vous sont présentées à l'aide de deux types de graphiques.

Chacun des graphiques de type « histogramme » indique les résultats pour les cinq dernières années. Une ligne trace la moyenne des quatre dernières années.

Ces graphiques permettent aussi de situer les résultats de la dernière année par rapport à la **zone d'écart moyen**. L'écart moyen est calculé à partir de la moyenne des différences entre les données de chacune des années par rapport à la moyenne des quatre dernières années. Visuellement, il s'agit de la zone comprise entre les lignes « écart + » et « écart - ». Les résultats qui s'écartent de cette zone méritent une attention particulière du CSP.

Des graphiques circulaires, ou de type « pointe de tarte », accompagnent également des histogrammes afin d'illustrer plus précisément la répartition des catégories d'événements plus préoccupants.

Notez que les données de cette section concernent l'ensemble du territoire couvert par les effectifs du poste de la Ville de Matagami-Radisson. Les résultats pour chacune des municipalités vous sont présentés en annexes.

Un écart aux données présentées dans les rapports annuel précédents peut être attribuable à la modification du statut ou à l'évolution d'un dossier après la production du rapport annuel.

La sécurité des réseaux de transport

Tableau 1 Nombre de collisions et d'interventions couvertes sur le territoire excluant le réseau autoroutier, s'il y a lieu

		2013-2014	2014-2015	2015-2016	2016-2017	2017-2018
Collisions						
	Collisions mortelles	1	0	0	2	1
	Collisions avec blessés graves ¹	0	1	0	0	1
	Collisions avec blessés légers	8	12	7	11	12
	Autres collisions avec blessés ²	17	11	6	11	11
	Collisions matérielles	90	61	73	60	77
	Sous-total :	116	85	86	84	102
Interventions						
	Avertissements nautiques	11	2	6	0	1
	Capacités affaiblies	7	12	8	7	12
	Autres crimes ³	15	12	3	7	13
	Constats provinciaux	950	1 250	1 040	741	907
	Constats municipaux	54	79	70	26	84
	AVVR ⁴	17	54	26	12	16
	Avertissements	375	609	414	338	611
	Sous-total :	1 429	2 018	1 567	1 131	1 644

1 Pour les collisions avec blessés, la distinction entre « graves » et « légers » a débuté en janvier 2014.

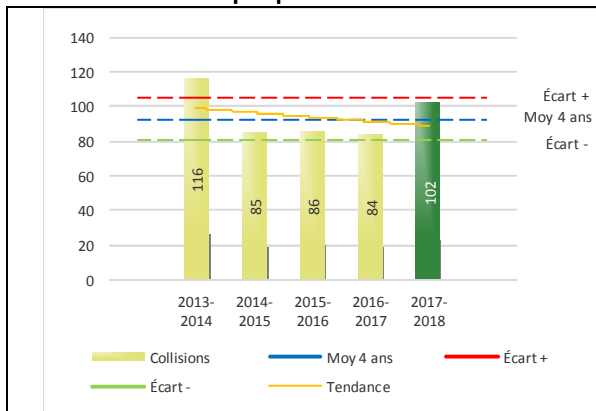
2 La catégorie « Autres collisions avec blessés » comprend les cas survenus hors des chemins publics.

3 La catégorie « Autres crimes » comprend les cas de conduite dangereuse, de poursuite, de délit de fuite, de conduite de véhicule routier pendant une interdiction (de conduire).

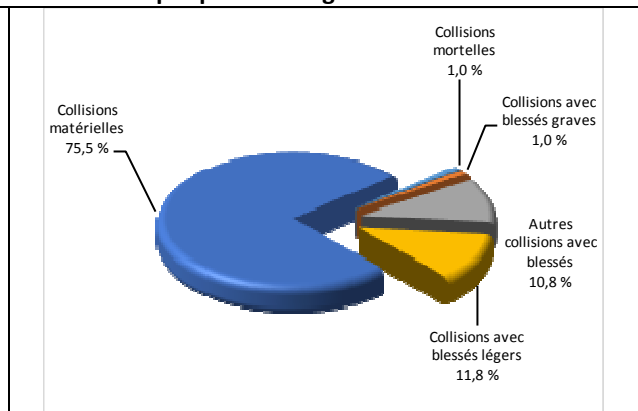
4 Avis de vérification d'un véhicule routier.

Évolution du nombre de collisions et d'interventions au cours des dernières années depuis le 1^{er} avril.

Graphique 1 : Collisions



Graphique 2 : Catégories de collisions



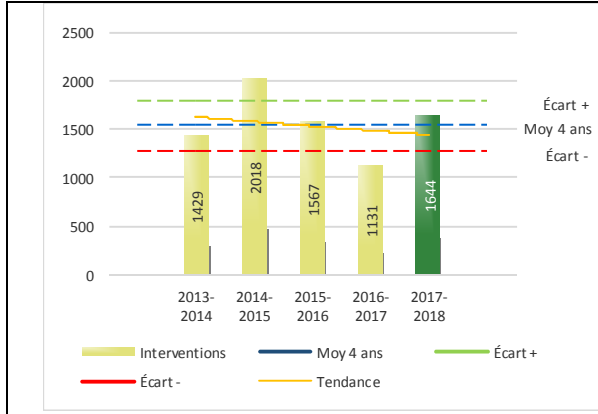
Collisions

Le graphique 1 permet de constater une tendance à la stagnation du bilan routier au cours des cinq dernières années. Le total des collisions de l'année courante, qui est de 102, se situe au milieu de la zone d'écart moyen. Le bilan des collisions de l'année courante est statistiquement stable par rapport aux années antérieures.

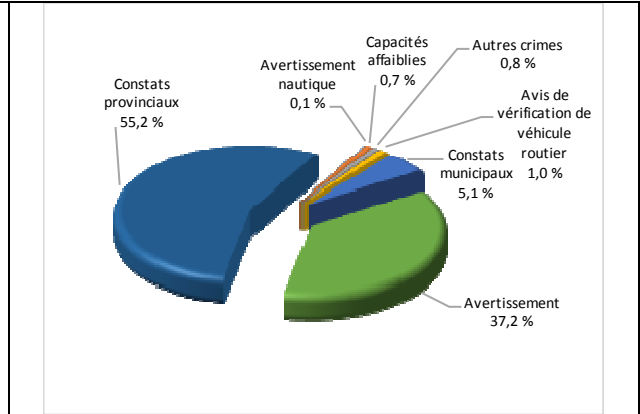
La variation la plus importante se situe au niveau des collisions matérielles qui affichent une augmentation de 17 par rapport à l'année précédente. Cette détérioration est en accord avec la tendance observée pour les quatre années précédentes de ce type de collision. Il est à prévoir, à long terme, que l'évolution de ce type de collision suivra la tendance actuelle qui est à la baisse.

Évolution du nombre de collisions et d'interventions au cours des dernières années

Graphique 3 : Interventions



Graphique 4 : Catégories d'interventions

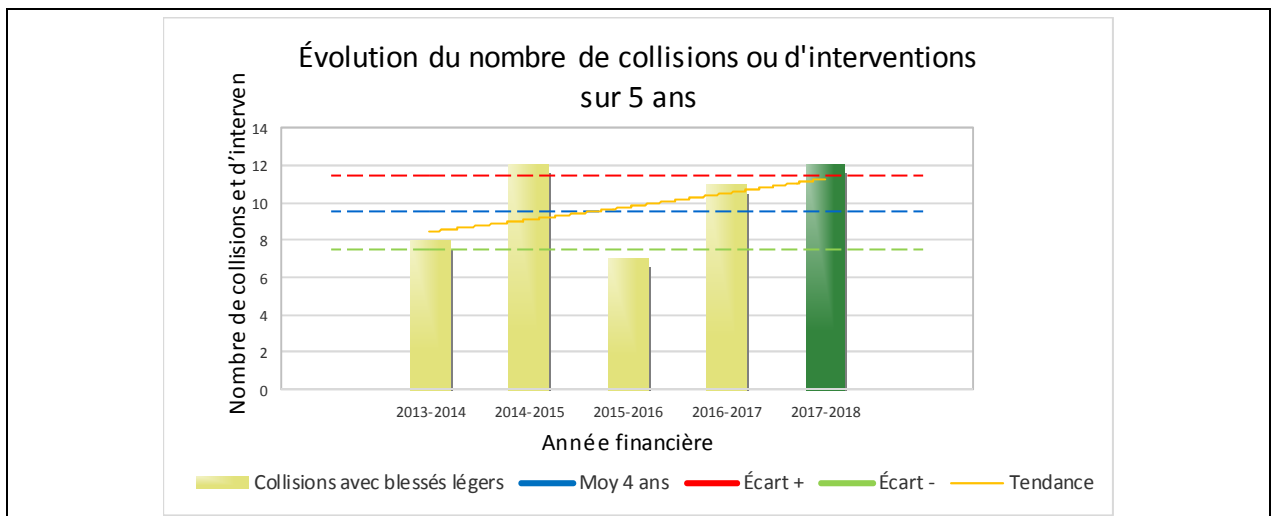


Interventions

Le graphique 3 présente une stagnation du nombre d'interventions réalisées au cours de l'année courante par rapport aux années précédentes. Les résultats de l'année courante se situent dans la zone d'écart moyen ce qui signifie que les résultats demeurent statistiquement dans la moyenne par rapport au bilan des quatre dernières années de la MRC.

La variation la plus importante se situe au niveau des avertissements qui affichent une augmentation de 273 interventions par rapport à l'année précédente. Cette variation est en contradiction avec la tendance observée pour les quatre années antérieures. Il est à prévoir, à long terme, que l'évolution de ce type d'interventions suivra la tendance actuelle qui est à la hausse.

Graphique 5 : Collisions avec blessés légers au cours des dernières années



Le graphique 5 présente l'évolution des collisions avec blessés légers. Une augmentation de 1 par rapport à l'année dernière est constatée pour l'année en cours. Cette régression correspond à la tendance observée sur les quatre années précédentes. Il est à prévoir, à long terme, que l'évolution de ce type d'interventions devrait suivre la tendance actuelle qui est à la hausse pour la MRC.

Règlements municipaux

Tableau 2 Nombre de constats émis pour infractions aux règlements municipaux sur le territoire

Domaine	2013-2014	2014-2015	2015-2016	2016-2017	2017-2018
1) Alarmes ¹	0	0	0	0	0
2) Vente	0	0	0	0	0
3) Circulation ²	276	337	377	323	479
4) Paix, bon ordre et sécurité publique	29	34	35	14	36
5) Nuisance	22	8	5	9	8
Total :	327	379	417	346	523

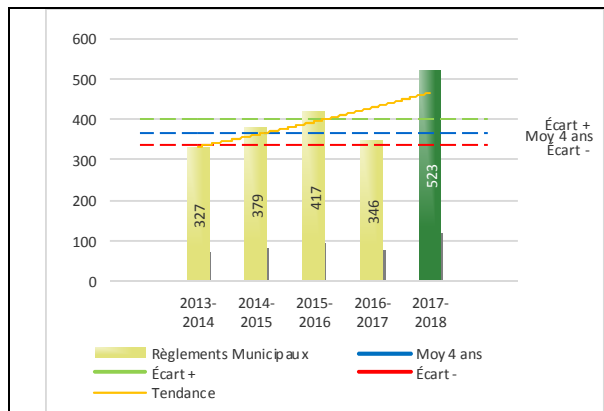
1 Les « alarmes » du Tableau 2 font référence à des constats municipaux émis en vertu de la réglementation existante suite à des déplacements non fondés; tandis que les « alarmes » du Tableau 3 sont des alarmes relayées par un central au CGA donnant lieu à un déplacement, mais pas nécessairement à un constat.

2 Types d'infractions de la circulation : endroits interdits, virages en « U », avertissement sonore, crissement des pneus, courses, et autres infractions impliquant des piétons, des animaux, des véhicules lourds, des véhicules d'urgence, etc.

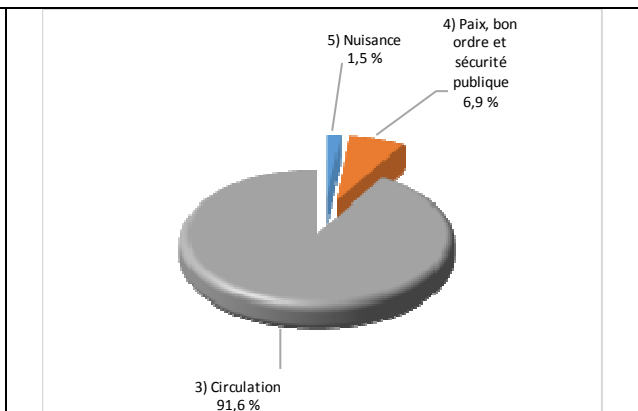
Le nombre de constats émis pour des infractions aux règlements municipaux a connu une augmentation au cours de la dernière période. Les policiers ont émis un total de 523 constats.

Évolution du nombre de constats émis pour infraction aux règlements municipaux pour l'année courante

Graphique 6 : Règlements municipaux



Graphique 7 : Catégories d'interventions



Le graphique 6 démontre que le nombre de constats municipaux émis cette année est supérieur au nombre moyen de constats émis depuis les quatre dernières années.

Les résultats de l'année courante se situent au-dessus de l'écart supérieur. Les résultats présentent une amélioration statistiquement significative par rapport au bilan des quatre dernières années de la MRC.

Tableau 3 Nombre de cartes d'appel sur le territoire au cours de l'année

	2013-2014	2014-2015	2015-2016	2016-2017	2017-2018		
Priorité 1	376	253	87	112	138		
Priorité 2	110	105	125	136	155		
Priorité 3	34	28	27	32	34		
Total :	520	386	239	280	327		
Alarmes¹	Nb	%	Nb	%	Nb	%	
	47	9%	39	10%	24	10%	28

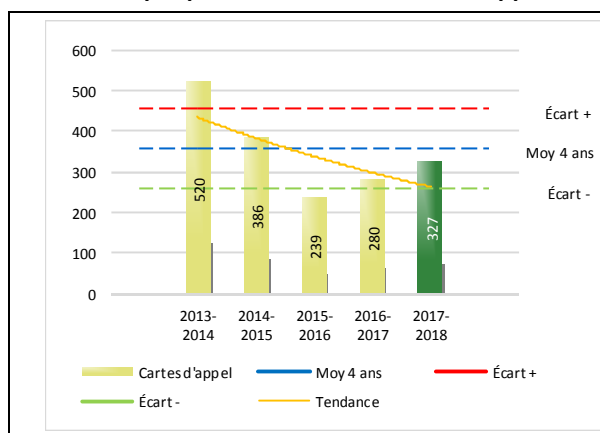
Priorité 1 : Événement requérant l'assignation immédiate d'un policier.
 Priorité 2 : Événement requérant l'assignation d'un policier sur rendez-vous, avec déplacement.
 Priorité 3 : Événement requérant l'assignation d'un policier sur rendez-vous, sans déplacement.

1 Les « alarmes » du Tableau 2 font référence à des constats municipaux émis en vertu de la réglementation existante suite à des déplacements non fondés; tandis que les « alarmes » du Tableau 3 sont des alarmes relayées par un central au CGA donnant lieu à un déplacement, mais pas nécessairement à un constat.

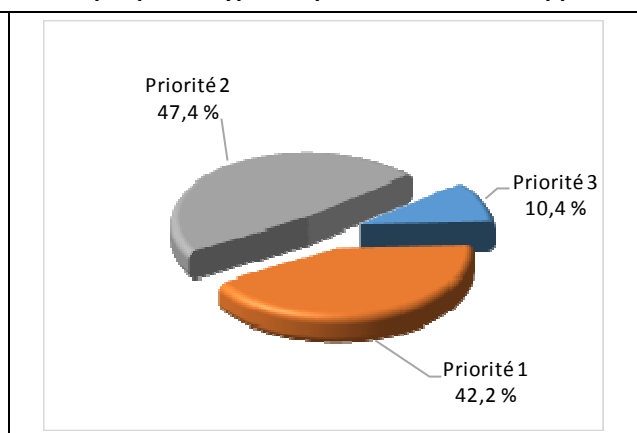
Le tableau 3 des cartes d'appel trace le portrait des données de l'année courante par catégories. Le nombre de cartes d'appel pour les alarmes a augmenté de 1 par rapport à l'année précédente. Quant aux appels de priorité 1, ils ont augmenté de 26 par rapport à l'année précédente.

Évolution du nombre de cartes d'appel au cours des dernières années

Graphique 8 : Nombre de cartes d'appel



Graphique 9 : Types de priorité de cartes d'appel



Le graphique 8 illustre la fluctuation du nombre total de cartes d'appel au cours des cinq dernières années. On constate que le nombre de cartes d'appel enregistré pour cette période se situe en dessous de la moyenne. Cependant, cet écart demeure dans la zone d'écart moyen.

Le graphique 9 indique que les cartes d'appel de priorité 2 sont les plus nombreuses à être enregistrées pour cette année.

² La Sûreté du Québec a récemment modernisé ses centres de gestion des appels, notamment en remplaçant le système utilisé par les préposés aux télécommunications par un nouveau système de répartition assistée par ordinateur (SRAO). Ce changement a entraîné un ajustement de la méthode de sortie de données, ce qui explique une variation à la baisse du nombre de cartes d'appel en comparaison avec les années précédentes.

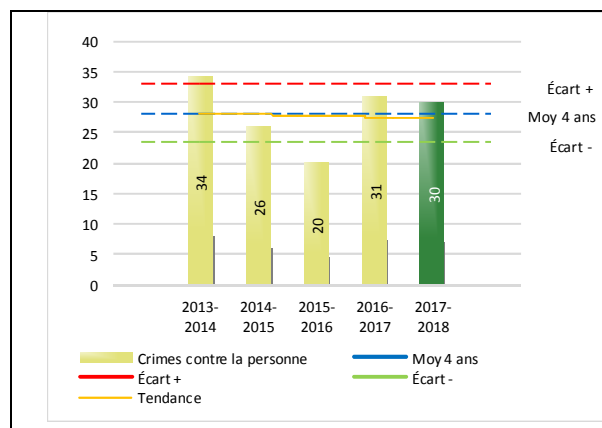
Tableau 4 Nombre de crimes contre la personne sur le territoire au cours de l'année

	2013-2014	2014-2015	2015-2016	2016-2017	2017-2018
1000- Crimes contre la personne ¹					
Infractions entraînant la mort	0	0	0	0	0
Agressions sexuelles	3	4	4	0	5
Voies de fait	20	11	10	20	19
Vols qualifiés	0	1	0	0	0
Autres crimes contre la personne ²	11	10	6	11	6
Crimes contre la personne :	34	26	20	31	30

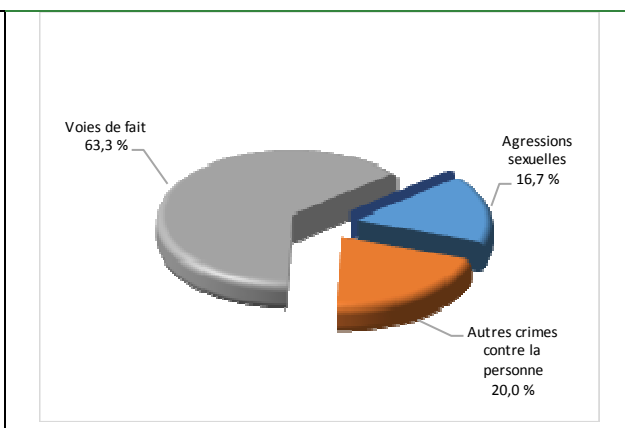
1. La section « **Crimes contre la personne** » présente le nombre de victimes d'actes criminels. Les sections suivantes présentent le nombre de dossiers opérationnels.
2. À titre informatif, les « **Autres crimes contre la personne** » incluent les cas d'enlèvement, de séquestration, d'extorsion, de profération de menaces, d'intimidation, etc.

Évolution du nombre de crimes contre la personne au cours des dernières années

Graphique 10 : Nombre de crimes contre la personne



Graphique 11 : Catégories de crimes contre la personne



Le graphique 10 présente le nombre de crimes contre la personne au cours des cinq dernières années. On constate que la donnée de cette année se situe au-dessus de la moyenne.

Les résultats de l'année courante se situent dans la zone d'écart moyen. Les résultats demeurent statistiquement dans la moyenne par rapport au bilan des quatre dernières années de la MRC.

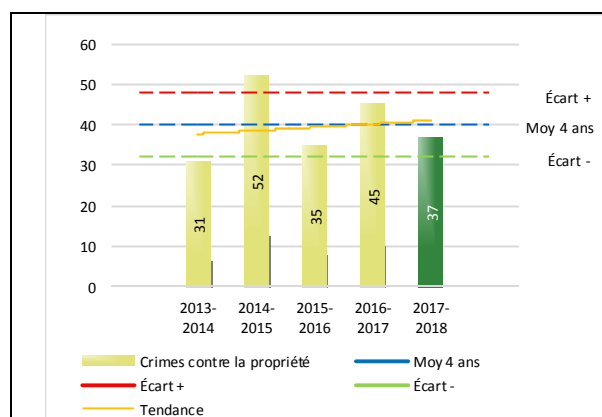
Le graphique 11 spécifie le nombre d'événements pour chacune des catégories des crimes contre la personne. On remarque alors que les *voies de fait* sont le type de crimes le plus fréquent pour cette année.

Tableau 5 Nombre de crimes contre la propriété sur le territoire au cours de l'année

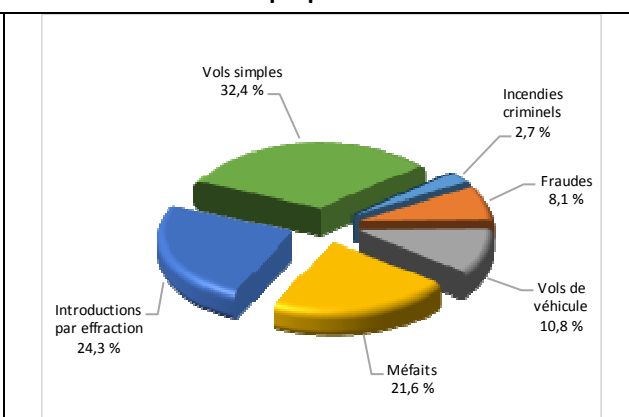
	2013-2014	2014-2015	2015-2016	2016-2017	2017-2018
2000- Crimes contre la propriété					
Incendies criminels	1	0	0	3	1
Introductions par effraction	6	11	10	13	9
Vols simples	13	13	15	15	12
Vols de véhicule	3	11	2	2	4
Recels	0	0	0	0	0
Fraudes	2	3	3	1	3
Méfaits	6	14	5	11	8
Crimes contre la propriété :	31	52	35	45	37

Évolution du nombre de crimes contre la propriété au cours des dernières années

Graphique 12 : Nombre de crimes contre la propriété



Graphique 13 : Catégories de crimes contre la propriété



Le graphique 12 présente les crimes contre la propriété des cinq dernières années.

Les résultats de l'année courante se situent dans la zone d'écart moyen. Les résultats demeurent statistiquement dans la moyenne par rapport au bilan des quatre dernières années de la MRC.

Le graphique 13 indique le nombre d'événements pour chacune des catégories de crimes contre la propriété. On remarque alors que les vols simples sont le type de crimes le plus fréquent au cours de l'année. On peut expliquer cette situation par la présence de plusieurs camps de chasse, chalets et autres bâtiments vacants, qui sont à la fois isolés et laissés sans surveillance pendant de longues périodes. Cela crée un environnement favorable aux vols et méfaits de toutes sortes.

Tableau 6 Autre criminalité et interventions sur le territoire au cours de l'année

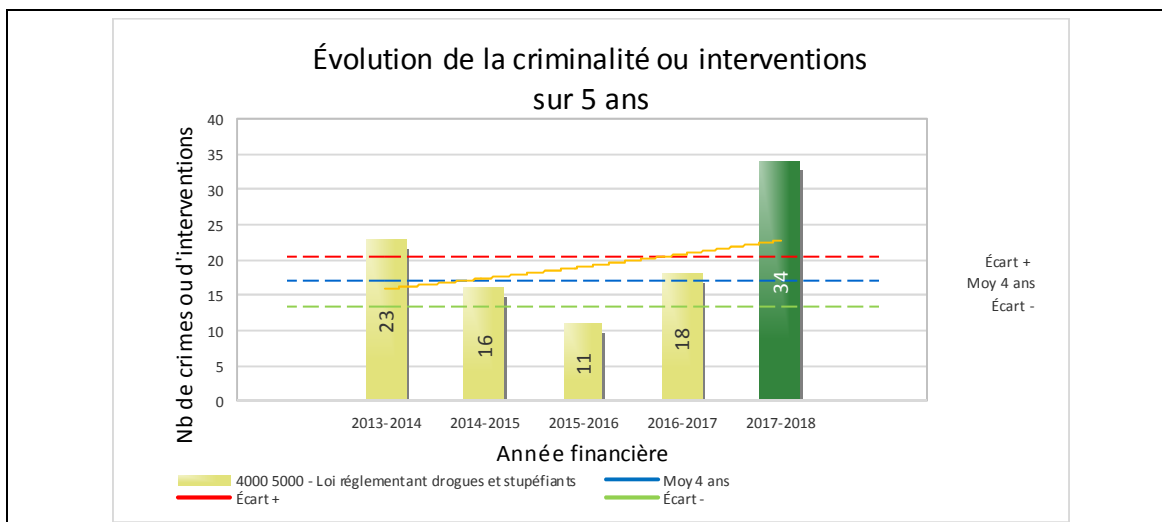
	2013-2014	2014-2015	2015-2016	2016-2017	2017-2018
Autres criminalités					
3000- Autres infractions au Code criminel ¹	19	13	13	8	14
4000 5000 - Loi régl. drogues et stupéfiants	23	16	11	18	34
6000- Infractions aux autres lois fédérales	0	3	1	0	2
7000- Infractions aux lois provinciales	5	3	11	6	11
Autres criminalités :	47	35	36	32	61
Activités policières					
A- Assistances	15	25	20	24	46
B- Permis	4	5	5	8	5
E- Enquêtes	31	25	28	40	32
F- Événements relatifs à la RACJ ²	27	45	54	29	14
P- Objets perdus ou trouvés	14	14	16	9	3
R- Interventions policières ³	174	116	107	131	144
V- Véhicules retrouvés ou remisés	21	26	12	4	17
X- Interpellation, observation et autre	1	1	3	16	33
Activités :	287	257	245	261	294
Total criminalité et activités :	399	370	336	369	422

1 La catégorie « Autres infractions au Code criminel » comprend différentes infractions telles : utilisation de monnaie contrefaite, avoir troublé la paix, évasion d'une garde légale, action indécente, production et distribution de pornographie juvénile, voyeurisme, leurre au moyen d'un ordinateur, appel téléphonique indécent, menace, incitation publique à la haine, etc.

2 La Régie des alcools, des courses et des jeux (RACJ).

3 La catégorie « Interventions policières » comprend notamment les cas suivants : plainte de bruit, chicane de famille, service d'ordre, escorte de véhicule, affaire civile, transfert de détenu et de personne en crise, assistance au public, prise d'empreintes digitales, personne en détresse, etc.

GRAPHIQUE 14 : 4000 5000 - LOI RÉGLEMENTANT DROGUES ET STUPÉFIANTS AU COURS DE L'ANNÉE



Le graphique 14 démontre que le nombre de dossiers liés aux drogues et stupéfiants de cette année est supérieur au nombre moyen depuis les quatre dernières années.

Ce type de crime présente une forte augmentation par rapport aux années antérieures. Cette variation s'explique par une surveillance accrue de la consommation, du transport et de la vente de drogue sur notre territoire. En effet, au cours de l'année, les infractions par rapport aux stupéfiants faisaient partie de nos priorités, et les résultats démontrent notre engagement en ce sens.

INTERVENTIONS EN MILIEU SCOLAIRE

Cette section présente les différentes interventions réalisées en milieu scolaire.

- Au mois de mai, un dossier de voies de fait survenu dans une école de Matagami a nécessité un protocole d'entente avec la division d'enquêtes MRC et la Direction de la protection de la jeunesse (D.P.J.).
- Des rencontres ont été effectuées à l'école Jacques-Rousseau afin de mettre à jour le cartable PRÉS.
- Rencontre avec le directeur de la polyvalente Le Delta concernant le plan d'intervention 2017 en matière de stupéfiants et la mise à jour du cartable PRÉS.
- Rencontres de sensibilisation auprès des élèves relativement à la *Loi sur le système de justice pénale pour les adolescents* (LSJPA).
- Nous avons rencontré le directeur de l'école Galinée en lien avec un dossier d'intimidation.

INTERVENTIONS PAR DES UNITÉS DE SOUTIEN ET MESURES D'URGENCE

Cette section présente les interventions réalisées sur le territoire de la MRC par des unités de soutien régionales ou de mesures d'urgence au cours de l'année. Voici, les détails de ces interventions.

- Le 14 avril, l'équipe de la division des enquêtes MRC a pris en charge un dossier d'incendie suspect. De plus, le département de l'analyse comportementale participe activement au dossier.
- Le 27 avril, dans le secteur de Waskaganish, un individu est porté disparu. L'hélicoptère de la communauté a été requis pour le localiser et le transférer au centre de santé. Un support du département des mesures d'urgences a été offert dans ce dossier.
- Le 3 mai, l'équipe de la division des enquêtes MRC prend en charge un dossier de voies de fait.
- Le 26 mai, une fraude par ordinateur est rapportée. La division des enquêtes MRC et la division du crime informatique prennent en charge le dossier.
- Le 20 juillet, assisté d'un patrouilleur, un enquêteur de la division des enquêtes MRC a offert un support aux enquêteurs de Revenu Québec pour vérifications dans certains commerces de Matagami.
- 27 août 2017 : deux enquêteurs de la division des enquêtes MRC sont intervenus en soutien dans un dossier de conduite dangereuse, délit de fuite, vol de véhicule et possession de cannabis.
- 28 août 2017 : deux enquêteurs de la division des enquêtes MRC prennent en charge un dossier d'agression sexuelle.

ACTIVITÉS DIGNES D'INTÉRÊT ET ÉVÉNEMENTS MAJEURS

Voici les activités dignes d'intérêt et les événements majeurs ayant eu lieu au cours de l'année et qui n'ont pas été mentionnées dans les sections précédentes.

- Le 27 mai 2017, assisté de trois pompiers, un agent est venu en aide à une personne portée disparue dans le secteur de Matagami.
- Le 30 mai 2017, alors qu'il circulait sur la route de la Baie-James comme passager, un homme est décédé, possiblement d'une crise cardiaque. Plusieurs personnes sur les lieux ont tenté des manœuvres sans succès.
- Un premier policier au poste de Matagami a reçu la formation sur l'arme à impulsions électriques (Teaser Gun).
- Le 20 juin 2017, suite à une demande d'assistance d'un corps de polices autochtones, un véhicule est intercepté. Trois personnes sont arrêtées et le véhicule perquisitionné, des stupéfiants sont saisis.
- Le 3 juillet 2017, dans le secteur du Lac Poncheville, trois individus sont portés disparus suite à une sortie de pêche en bateau. Deux patrouilleurs nautiques sont déployés pour les recherches. Les pêcheurs sont localisés hors de danger.
- Le 30 août 2017, l'hélicoptère de la Sûreté du Québec s'est rendu au lac Evans suite à un appel « Spot » d'urgence. Il s'agissait en fait d'un faux appel.
- Un membre de notre équipe, nouvellement formé en tant qu'inspecteur explosif a procédé à des vérifications en matière d'explosifs au projet Wabouchi de Nemaska Lithium.
- Le 10 novembre 2017, nous avons effectué des pratiques dans les écoles de Matagami dans le cadre du Plan de réponse pour des établissements sécuritaires (PRÉS).
- Requalification annuelle au tir pour les membres de Radisson et formation de quatre d'entre eux sur l'arme de support (C8) dans la semaine du 4 décembre 2017.
- Les patrouilleurs de Matagami et de Radisson ont réalisé cinq patrouilles en motoneige.
- Les agents de Matagami et de Radisson ont effectué une quarantaine d'opérations de surveillance aux abords des sentiers de motoneiges avec un véhicule de patrouille. Vingt opérations ont été effectuées à l'occasion de la Semaine internationale de la sécurité à motoneige qui se tenait entre le 20 et 28 janvier 2018.