

# RAPPORT ANNUEL D'ACTIVITÉS

---

POSTE DE LA MRC D'ACTON  
DE LA SÛRETÉ DU QUÉBEC

DU 1<sup>ER</sup> AVRIL 2018 AU 31 MARS 2019



## MOT DE LA RESPONSABLE DE POSTE

---



C'est avec plaisir que je vous présente le rapport annuel d'activités du poste de la MRC d'Acton de la Sûreté du Québec pour l'année financière 2018-2019. Conformément à nos engagements ainsi qu'aux priorités dégagées par le CSP, le déploiement de nos actions se poursuit sur l'ensemble du territoire couvert.

On y retrouve notamment les activités réalisées en lien avec les priorités locales, les statistiques reliées à la sécurité routière, aux règlements municipaux, aux événements criminels et au traitement des appels.

Ce rapport et ses résultats vous permettront d'assurer le suivi de la performance des services de la Sûreté du Québec.

A handwritten signature in blue ink, consisting of a large, stylized 'P' followed by 'MEUNIER'.

Sergente Patricia Meunier, responsable du poste de la MRC d'Acton

# PRIORITÉS LOCALES<sup>2</sup>

Voici les priorités locales identifiées par le CSP pour l'année 2018-2019 et le bilan des activités réalisées.

## **Priorité #1 : Réaliser des opérations de surveillance en sécurité routière**

DESCRIPTION DES ACTIVITÉS	COMMENTAIRES	Nb ACTIVITÉS
Opération RADAR CIBLÉ	992 constats <i>Vitesse</i>	1183
Opération INTERSECTION	22 constats <i>Cellulaire</i> 49 constats <i>Ceinture</i> 74 constats <i>Arrêt</i> 233 autres constats	604
Opération TRANSPORT SCOLAIRE	2 constats <i>Vitesse</i> 1 constat <i>Ceinture</i> 5 constats <i>Arrêt</i> 2 constats <i>Feux de l'autobus</i> 11 autres constats	86

## **Priorité #2 : Réaliser des opérations de visibilité dans les parcs, cours d'école, bâtiments municipaux et certains secteurs isolés (prévention vols, méfaits, vandalisme, intimidation et drogue)**

DESCRIPTION DES ACTIVITÉS	COMMENTAIRES	Nb ACTIVITÉS
Visite des parcs		71
Prévention méfaits/vols		346
Surveillance écoles/infrastructures		88
Secteurs isolés		68

## **Priorité #3 : Réaliser des activités de prévention en fonction des besoins du poste**

DESCRIPTION DES ACTIVITÉS	COMMENTAIRES	Nb ACTIVITÉS
Cybercriminalité		21
Drogues		5
Intimidation / taxage		6

<sup>2</sup> Les moyens de sensibilisation des membres ayant pris fin, les alimentations des activités policières ont repris leur cours normal au mois de septembre 2017. Bien que, lors des moyens de sensibilisation, les activités policières aient été réalisées sur le terrain et colligées par une méthode alternative, la comparaison des statistiques de poste avec les rapports annuels des années 2016-2017 et 2017-2018 doit être faite avec prudence.

# DEMANDES PONCTUELLES DES ÉLUS ET DES CITOYENS

Voici les demandes ponctuelles des élus et des citoyens qui ont été adressées à la Sûreté au cours de la dernière année.

DESCRIPTION DES DEMANDES (ACTION* V, T, C)	COMMENTAIRES	Nb REQUÊTES
2018-04-24 Surveillance demandée pour les arrêts obligatoires et accélérations dans le secteur de l'école des adultes (rue Bertrand), entre 10 h 30 et 10 h 50 et entre 15 h 30 et 16 h.	C rues Bertrand / du Moulin / Landry	1
2018-07-14 Rencontre avec les responsables des jeux médiévaux « Grandeur Nature » à Béthanie, concernant le bruit.	C Demande émise par le maire	1
2018-07-01 Plainte de vitesse sur la rue de la Rivière, à Roxton Falls.	C Vers 16 h 40, le demandeur a interpellé une moto qui circulait juste sur une roue et a tenté de l'identifier, mais l'individu a quitté avant. Le demandeur n'a pas désiré porter plainte et a autorisé les policiers à se stationner dans son entrée résidentielle. Il y aurait également une problématique de crissement de pneus.	1
2018-08-20 Surveillance vitesse et dérapage sur le 2 <sup>e</sup> Rang (à l'intersection de la route Cournoyer)	C Plainte concernant des véhicules qui feraient de la vitesse et des dérapages contrôlés.	1
2018-10-22 Plainte concernant des livreurs de la compagnie AIRBOOS qui utiliseraient le stationnement de la rue Dumoulin plutôt que celui à l'arrière de la compagnie, sur la rue Landry. Les camionneurs se stationneraient dans la rue, face aux résidences privées, ce qui gênerait la circulation et empêcherait même les résidents d'entrer chez eux. Le directeur de l'usine a affirmé que tous les employés étaient au courant de la réglementation.	C Surveillances faites pendant un peu plus d'un mois. Une seule infraction constatée.	1
2019-02-02 La mère d'une élève de l'école de Richmond s'est plainte à l'effet que le chauffeur d'autobus scolaire ne ferait pas ses arrêts (américain) et n'arrêterait pas aux voies ferrées. De plus, il parlerait au cellulaire et louvoierait.	C Plusieurs surveillances réalisées par plusieurs patrouilleurs, mais aucune infraction constatée. Plusieurs suivis ont été faits avec la commission scolaire (évaluation de conduite, rencontres informelles, syndicat, visionnement des caméras dans l'autobus).	1
2019-03-12 Plainte de dépassements dangereux d'un autobus scolaire aux endroits interdits.	C Ce serait souvent les mêmes véhicules, aux alentours de 7h15.	1

## \*LÉGENDE

**(V) En validation** : Requêtes reçues et en période d'évaluation afin de confirmer si elles sont fondées ou non et si elles nécessitent des interventions spécifiques.

**(T) En traitement** : Requêtes validées et fondées pour lesquelles des activités sont effectuées afin de régler la problématique visée (ex. : patrouilles, surveillances, radar, etc.).

**(C) Clos** : Requêtes qui sont résolues à la suite des activités effectuées ou qui sont non fondées.

Toujours en réponse aux besoins et aux réalités locales, les postes de la Sûreté tiennent des activités de prévention dans l'ensemble des municipalités qu'ils desservent, c'est-à-dire des mesures proactives et non pénales, qui ont pour but spécifique de réduire la criminalité en agissant sur les facteurs qui la déterminent, sur les circonstances et l'environnement dans lesquels sont commis les délits.

La grande majorité des activités de prévention se tiennent au quotidien, dans le cadre des interventions de l'ensemble des patrouilleurs.

Voici les principales activités de prévention réalisées au cours de la dernière année :

## Activités de prévention réalisées au cours de l'année

DESCRIPTION DES ACTIVITÉS	COMMENTAIRES	Nb ACTIVITÉS
Table de concertation « À toute jeunesse »	4 rencontres à Acton Vale avec l'agent PIMS	4
Atelier « Réfléchis quand tu publies »	4 classes rencontrées à la polyvalente Robert-Ouimet	4
Atelier sur l'utilisation sécuritaire d'Internet	8 classes rencontrées à la polyvalente Robert-Ouimet 2 classes rencontrées à l'école primaire Notre-Dame de Sainte-Christine	10
Atelier sur la légalisation du cannabis	5 classes rencontrées à la polyvalente Robert-Ouimet	5
Atelier « Gang de choix »	Présenté à un groupe d'élèves de 5 <sup>e</sup> année de l'école Notre-Dame de Sainte-Christine et aux élèves de 6 <sup>e</sup> année de l'école Saint-André	2
Sensibilisation sur les gangs de rue et sur les fugues	2 groupes d'élèves de la polyvalente Robert-Ouimet	2
Atelier sur le consentement sexuel	4 classes rencontrées à la polyvalente Robert-Ouimet	4
Atelier « Géni-Vélo »	Présenté à 2 groupes d'élèves de 2 <sup>e</sup> année de l'école Roger-LaBrègue  Rencontre de 25 jeunes du camp de jour de Saint-Nazaire-d'Acton. Présentation du métier de policier et tirage de deux casques de vélo.	3
Présentation du métier de policier	2 groupes de 2 <sup>e</sup> année du primaire	2
Comité « Prévention »	Rencontres à la polyvalente Robert-Ouimet à Acton Vale avec l'agent PIMS	4
Comité « Persévérance »	18 rencontres avec le comité 16 activités avec les élèves	34
Comité sur la maltraitance envers les aînés	1 rencontre	1
Table de concertation « Partenaires-Aînés »	4 rencontres	4
Séance « Aîné avisé »	1 présentation	1
Prévention des fraudes	Rencontre des entrepreneurs locaux avec la collaboration de la SADC d'Acton. Une sensibilisation est faite à l'égard de la fraude, de la monnaie contrefaite, etc.	1
Rencontre de deux directions d'écoles primaires	2018-09-13 : École de la Croisée, Upton 2018-09-26 : École Roger-LaBrègue, Acton Vale	2
Atelier piranha	Participation à cet atelier en lien avec les arts martiaux à la maison des jeunes d'Acton Vale.	1
Prévention en lien avec le transport scolaire	Du 4 au 15 février se tenait la campagne de sécurité en lien avec le transport scolaire. Accompagné du Service du transport scolaire de la commission scolaire de Saint-Hyacinthe, le PIMS a réalisé 4 visites dans des classes d'écoles primaires du territoire. L'objectif était de rappeler aux élèves les règles de sécurité lorsqu'ils prennent l'autobus scolaire. Le PIMS a également profité de l'occasion pour expliquer aux enfants le métier de policier et présenter les outils de travail.  Ateliers « M'as-tu vu? » avec 2 classes de l'école primaire Saint-André d'Acton Vale et 2 classes de l'école primaire Saint-Nazaire	8

# POLICE DE PROXIMITÉ

La Sûreté du Québec s'est formellement engagée dans une approche professionnelle de type communautaire. Cette philosophie de travail comprend les cinq grands principes suivants :

- La présence familière;
- La qualité du service aux citoyens;
- Le partenariat avec la population;
- La consultation de la clientèle;
- La résolution de problèmes.

Cette section présente les principales activités réalisées par l'approche de police de proximité.

## Présence familière et parrainage

À la Sûreté du Québec, la présence familière s'exprime par le programme de parrainage des municipalités.

Voici les principales activités de parrainage (rencontres et échanges avec les acteurs-clés) réalisées par nos membres cette année. Ces activités sont en lien avec les priorités locales identifiées par le CSP.

DESCRIPTION DES ACTIVITÉS	COMMENTAIRES	NB ACTIVITÉS
Rencontre d'une personne désignée	Effectuées toutes les 5 semaines (suivi rigoureux)	48

## Activités communautaires réalisées au cours de l'année

Cette section présente les activités communautaires dans lesquelles les membres du poste se sont impliqués au cours de la dernière année.

DATE	DESCRIPTION ET COMMENTAIRES
2018-05-30	Une soixantaine de spectateurs ont assisté à la représentation du Théâtre Parminou et ont reçu le ruban mauve, symbole de la Journée mondiale de sensibilisation à la maltraitance des personnes âgées. Cette présentation interactive a été réalisée avec l'initiative de la Table des partenaires aînés de la région d'Acton. Parvenant à présenter les différentes formes de maltraitance avec originalité et créativité, la troupe a interpellé le public afin que celui-ci donne son avis et des solutions sur ce que les personnages de la pièce vivaient.
2018-05-23	Sur l'heure du dîner, des élèves de la polyvalente Robert-Ouimet, un enseignant d'éducation physique ainsi que 7 membres du poste de la MRC d'Acton se sont disputés quelques parties de balle sur le terrain de la polyvalente. Une belle initiative appréciée de tous, permettant une approche différente auprès de nos jeunes.
2018-05-01	L'école Saint-Jean-Baptiste de Roxton Falls accueillait plus de 1 900 élèves des écoles primaires de la commission scolaire de Saint-Hyacinthe, afin de participer à la première édition de la « Course des couleurs ». Les élèves ont pu ainsi prendre part à la boucle de course d'une distance d'environ 1.2 km dans les rues de la municipalité afin d'y réaliser un maximum de tours en 15 minutes. Lors de cette course, 2 agents de la MRC d'Acton ainsi que les bénévoles et employés de la ville se sont assurés que le tout se déroule de façon sécuritaire et ont même pris part à la course. La journée d'activités a été planifiée par les enseignants en éducation physique et est en lien avec le programme « À l'école on bouge au cube », chapeauté par la fondation du Grand Défi Pierre Lavoie.
Été 2018	Au courant des vacances scolaires, plusieurs camps de jour de la MRC d'Acton ont été visités, comme ceux de Saint-Théodore-d'Acton et de Saint-Nazaire-d'Acton. Diverses informations, entre autres sur le métier de policier et sur l'auto-patrouille, ont été transmises aux jeunes.
2018-06-10	Présence policière au défi cycliste au profit de la Fondation Santé Daigneault-Gauthier d'Acton Vale et assistance pour le départ des vagues de cyclistes ainsi qu'à certaines intersections lors du passage des participants. Discussions avec plusieurs acteurs clés de l'événement, élus, responsables municipaux et citoyens.
2018-06-27	Une présentation a été offerte sur le métier d'enquêteur au groupe des 8 à 12 ans du camp de jour de Roxton Falls. De plus, le groupe des 5 à 7 ans a été informé sur le métier de policier ainsi que sur le véhicule de patrouille.
2018-07-07/08	Lors de la Foire agroalimentaire de la région d'Acton, des policiers de la MRC d'Acton ont accueilli plusieurs visiteurs à leur kiosque. Deux policiers du poste de la MRC d'Acton ont sensibilisé les gens à la sécurité en vélo, au danger des textos au volant, aux conséquences reliées à la conduite avec les capacités affaiblies au volant avec l'utilisation des lunettes <i>Fatal Vision</i> et ont exposé le nouveau VUS de patrouille aux citoyens. Des cavaliers de l'équipe équestre de la Sûreté étaient également présents pour accueillir enfants et parents. La mascotte Polixe était aussi du rendez-vous, se promenant dans la foule. Quatre casques de vélo ont été tirés au hasard (gracieuseté de la SAAQ) parmi les enfants qui avaient complété le questionnaire sur la sécurité à vélo.
2018-08-08 2018-08-23	2018-08-08 : Rencontre de 30 jeunes âgés entre 5 et 11 ans du camp de jour d'Acton Vale. Présentation du métier et de l'équipement policier ainsi que du véhicule de patrouille. 2018-08-23: Rencontre de 31 jeunes âgés entre 5 et 11 ans à l'école des Moulins de Saint-Théodore-d'Acton. Présentation du métier et de l'équipement policier ainsi que du véhicule de patrouille.
2018-08-30	Participation de l'agent PIMS au dîner de la rentrée scolaire à la polyvalente Robert-Ouimet
2018-09-06	Une partie de balle molle fut organisée contre les élèves de la polyvalente Robert-Ouimet.

2018-09-26	Enregistrement de quatre capsules de prévention au Code de la sécurité routière (CSR) et à la conduite avec les capacités affaiblies, lesquelles ont été diffusées à la radio locale (Radio Acton).
2018-09-27	Lancement du bottin des ressources aînées avec autres organismes et aînés.
2018-10-13	Deux agents du poste de la MRC d'Acton ont participé à une journée sur les métiers d'urgence, en collaboration avec les pompiers de la MRC d'Acton ainsi que les ambulanciers, dans le cadre de la semaine de la prévention des incendies. Des kiosques et des activités ont été organisés au parc Donald Martin d'Acton Vale pour les petits et grands; il y avait des jeux gonflables, une course à obstacles, l'exploration des véhicules et des équipements des services d'urgence, la distribution de cahiers à colorier et une maquilleuse. Les grands ont pu assister à une formation sur les extincteurs et les essayer pour éteindre un feu, assister à des simulations de feu de cuisinière et d'explosion de bombe aérosol. Sur l'heure du midi, une démonstration d'intervention en cas de collision de véhicules nécessitant les pinces de désincarcération a été présentée aux personnes présentes afin qu'ils puissent voir les rôles de chacun des intervenants. Polix et la mascotte des pompiers étaient aussi sur place.
2018-11-18	Visite du poste par des élèves de l'école primaire.
2018-12-13	Des policiers du poste de la MRC d'Acton se sont rendus au centre de bénévolat d'Acton Vale afin de remettre les denrées récoltées par le personnel du poste au Club des Lions qui chapeaute la collecte et la distribution des denrées pour la région d'Acton Vale. En plus de remettre de la nourriture, les membres du poste ont aussi récolté des jouets pour les remettre aux gens dans le besoin.
2018-12-21	Partie de hockey amicale policiers/élèves à l'école primaire Saint-Jean-Baptiste de Roxton Falls.
2019-02-11 au 2019-02-15	À l'occasion des journées de la persévérance scolaire du 11 au 15 février, le PIMS de la MRC d'Acton a participé à plusieurs des activités organisées à la polyvalente Robert-Ouimet. Les étudiants fréquentant la polyvalente ont été invités à participer à différentes activités tenues sur l'heure du dîner dans la polyvalente. Les participants étaient entre autres invités à inscrire en quelques mots ce que signifie pour eux la persévérance. Les participants courraient ainsi la chance de gagner des prix de présence sous forme de chèques-cadeaux de commerçants de la région.

# STATISTIQUES OPÉRATIONNELLES

Cette section est consacrée aux statistiques de :

- Sécurité des réseaux de transport
- Règlements municipaux
- Cartes d'appel
- Criminalité

Les résultats qui vous sont présentés dans cette section vous permettront tout particulièrement d'apprécier la performance de la Sûreté au cours de la dernière année.

Afin de mettre en perspective ces données et d'en analyser l'évolution, vous pourrez également les comparer avec les données des quatre dernières années.

De plus, afin d'en faciliter l'analyse, ces données vous sont présentées à l'aide de deux types de graphiques.

Chacun des graphiques de type « *histogramme* » indique les résultats pour les cinq dernières années. Une ligne trace la moyenne des quatre dernières années.

Ces graphiques permettent aussi de situer les résultats de la dernière année par rapport à la **zone d'écart moyen**. L'écart moyen est calculé à partir de la moyenne des différences entre les données de chacune des années par rapport à la moyenne des quatre dernières années. Visuellement, il s'agit de la zone comprise entre les lignes « écart + » et « écart - ». Les résultats qui s'écartent de cette zone méritent une attention particulière du CSP.

Des graphiques circulaires, ou de type « *pointe de tarte* », accompagnent également les histogrammes afin d'illustrer plus précisément la répartition des catégories d'événements plus préoccupants.

Notez que les données de cette section concernent l'ensemble du territoire couvert par les effectifs du poste de la MRC d'Acton. Les résultats pour chacune des municipalités vous sont présentés en annexes.

Un écart aux données présentées dans les rapports annuels précédents peut être attribuable à la modification du statut ou à l'évolution d'un dossier après la production du rapport annuel.

À surveiller : depuis le mois de juin 2017, certains postes MRC ont été convertis en postes mixtes et gèrent désormais aussi le travail fait sur les autoroutes. Ce changement a pour conséquence d'ajouter les statistiques autoroutières à même celles de la MRC et donc d'affecter possiblement à la hausse les données statistiques (par exemple les constats provinciaux, les collisions, la criminalité et les cartes d'appel). Les données n'étant pas dissociables pour le moment, cette mise en garde sera valide jusqu'à ce qu'une solution soit trouvée.

Statistiques extraites du Tableau de bord le : 2019-05-13



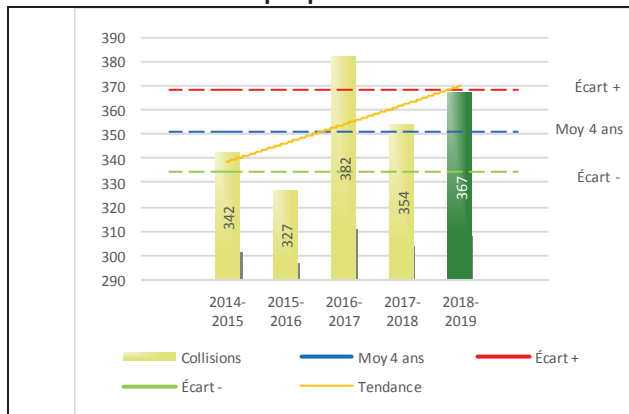
Tableau 1 Nombre de collisions et d'interventions couvertes sur le territoire

		2014-2015	2015-2016	2016-2017	2017-2018	2018-2019
<b>Collisions</b>						
	Collisions mortelles	3	1	3	0	1
	Collisions avec blessés graves <sup>1</sup>	3	2	4	3	2
	Collisions avec blessés légers	73	73	88	84	76
	Autres collisions avec blessés <sup>2</sup>	1	2	1	2	0
	Collisions matérielles	262	249	286	265	288
	<b>Sous-total :</b>	<b>342</b>	<b>327</b>	<b>382</b>	<b>354</b>	<b>367</b>
<b>Interventions</b>						
	Avertissements nautiques	0	0	0	0	0
	Capacités affaiblies	29	33	18	26	20
	Autres crimes <sup>3</sup>	44	43	39	38	44
	Constats provinciaux	1 446	1 056	1 058	1 119	1 423
	Constats municipaux	763	759	605	778	576
	AVVR <sup>4</sup>	35	41	31	68	21
	Avertissements	1 942	1 410	1 388	2 348	1 962
	<b>Sous-total :</b>	<b>4 259</b>	<b>3 342</b>	<b>3 139</b>	<b>4 377</b>	<b>4 046</b>

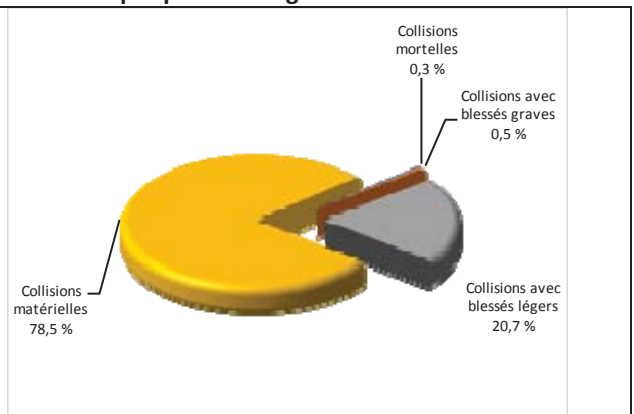
- 1 Pour les collisions avec blessés, la distinction entre « graves » et « légers » a débuté en janvier 2014.
- 2 La catégorie « Autres collisions avec blessés » comprend les cas survenus hors des chemins publics.
- 3 La catégorie « Autres crimes » comprend les cas de conduite dangereuse, de poursuite, de délit de fuite, de conduite de véhicule routier pendant une interdiction (de conduire).
- 4 Avis de vérification d'un véhicule routier.

## Évolution du nombre de collisions au cours des dernières années

Graphique 1 : Collisions



Graphique 2 : Catégories de collisions



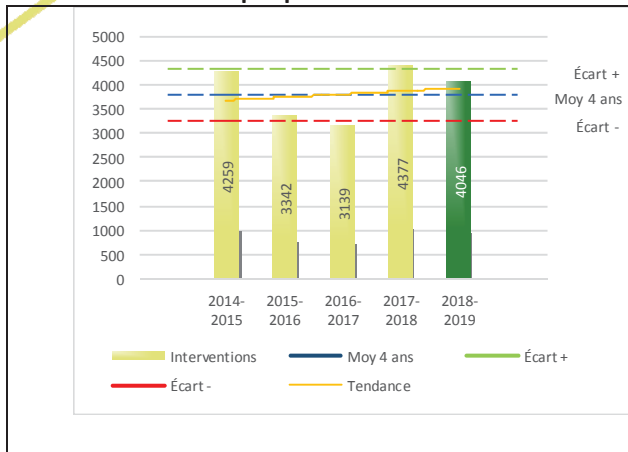
## Collisions

Le graphique 1 permet de constater une tendance à la hausse du bilan routier au cours des cinq dernières années. Cependant, le total des collisions de l'année courante, qui est de 367, se situe à l'intérieur de la zone d'écart moyen. Le bilan des collisions de l'année courante est donc statistiquement stable par rapport aux années antérieures.

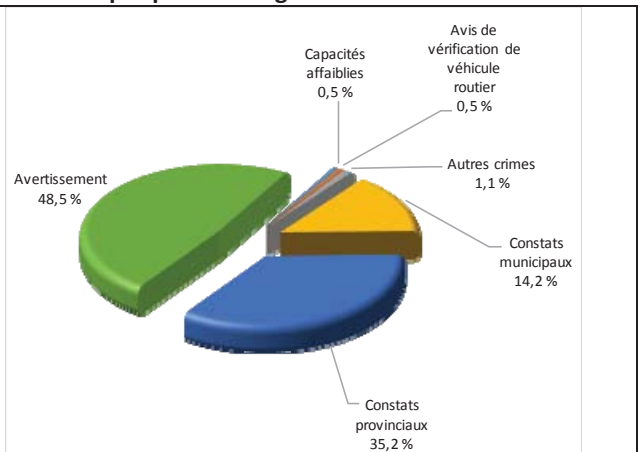
La variation la plus importante se situe au niveau des collisions matérielles qui affichent une augmentation de 23 par rapport à l'année précédente.

## Évolution du nombre d'interventions au cours des dernières années

Graphique 3 : Interventions



Graphique 4 : Catégories d'interventions

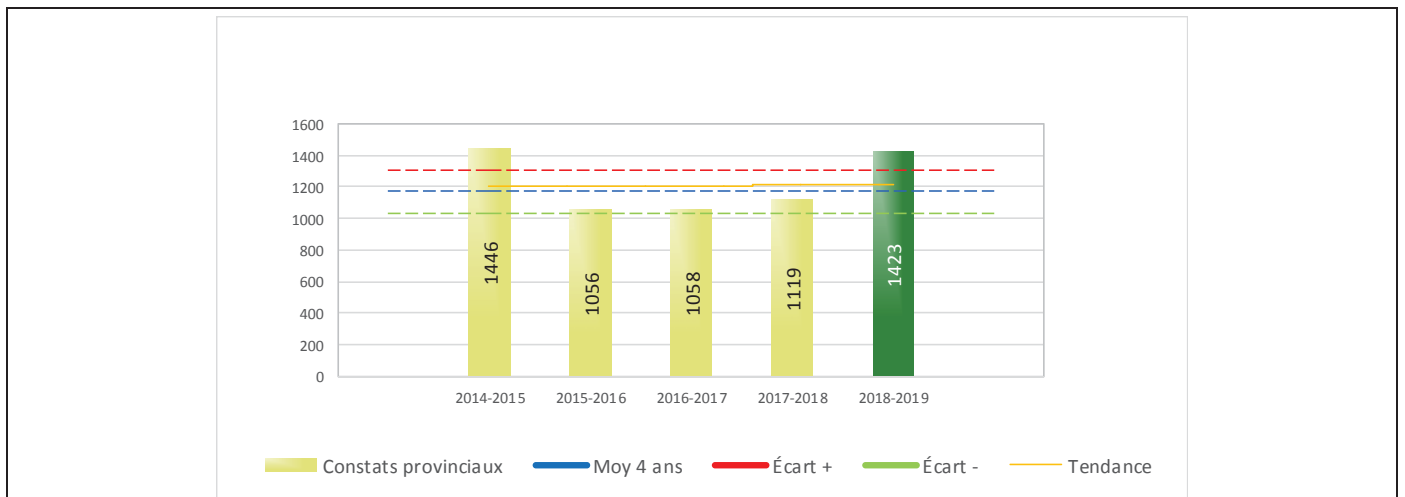


### Interventions

Le graphique 3 présente une augmentation du nombre d'interventions réalisées au cours de l'année courante par rapport à la moyenne des quatre dernières années. Les résultats de l'année courante se situent dans la zone d'écart moyen, ce qui signifie que les résultats demeurent statistiquement dans la moyenne par rapport au bilan des quatre dernières années de la MRC.

Une variation importante à signaler se situe au niveau des avertissements qui affichent une diminution de 386 interventions par rapport à l'année précédente. Cette variation est en contradiction avec la tendance observée pour les quatre années antérieures, qui est à la hausse.

Graphique 5 : Constats provinciaux au cours des dernières années



Le graphique 5 présente l'évolution des constats provinciaux. Une augmentation de 304 par rapport à l'année dernière est constatée pour l'année en cours.

## Règlements municipaux

Tableau 2 Nombre de constats émis pour infractions aux règlements municipaux sur le territoire

Domaine	2014-2015	2015-2016	2016-2017	2017-2018	2018-2019
1) Alarmes <sup>1</sup>	20	8	14	20	14
2) Vente	0	0	0	0	0
3) Circulation <sup>2</sup>	59	63	114	56	89
4) Paix, bon ordre et sécurité publique	49	71	61	88	71
5) Nuisance	15	30	7	14	10
<b>Total :</b>	<b>143</b>	<b>172</b>	<b>196</b>	<b>178</b>	<b>184</b>

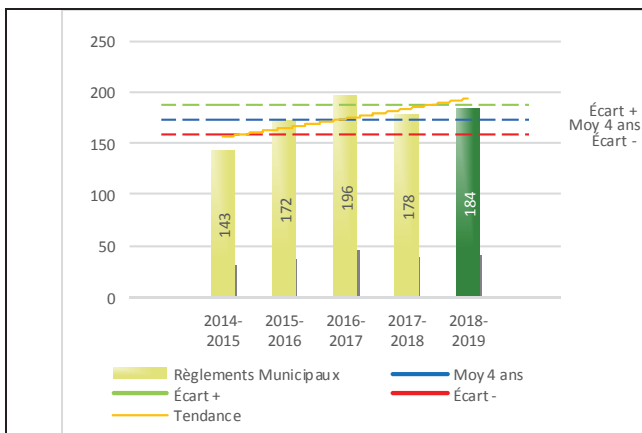
1 Les « Alarmes » du Tableau 2 font référence à des constats municipaux émis en vertu de la réglementation existante suite à des déplacements non fondés; tandis que les « Alarmes » du Tableau 3 sont des alarmes relayées par une centrale au CGA donnant lieu à un déplacement, mais pas nécessairement à un constat.

2 Types d'infractions de la circulation : endroits interdits, virages en « U », avertissement sonore, crissement des pneus, courses, et autres infractions impliquant des piétons, des animaux, des véhicules lourds, des véhicules d'urgence, etc.

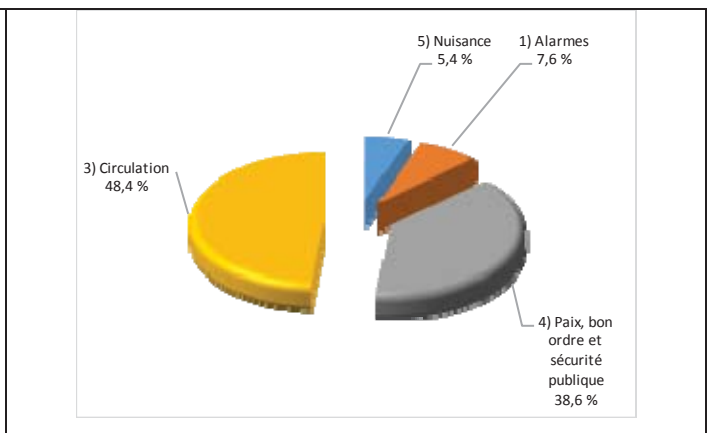
Le nombre de constats émis pour des infractions aux règlements municipaux a connu une augmentation au cours de la dernière année. Les policiers ont émis un total de 184 constats. À noter que les infractions relatives à la circulation ont augmenté de 33 par rapport à l'an dernier.

### Évolution du nombre de constats émis pour infractions aux règlements municipaux au cours des dernières années

Graphique 6 : Règlements municipaux



Graphique 7 : Catégories d'interventions



Le graphique 6 démontre que le nombre de constats émis pour infractions aux règlements municipaux cette année est supérieur au nombre moyen de constats émis depuis les quatre dernières années.

Les résultats de l'année courante se situent dans la zone d'écart moyen. Les résultats demeurent ainsi statistiquement dans la moyenne par rapport au bilan des quatre dernières années de la MRC.

Tableau 3 Nombre de cartes d'appel sur le territoire au cours de l'année

	2014-2015	2015-2016	2016-2017	2017-2018	2018-2019				
Priorité 1	1 713	831	831	942	870				
Priorité 2	558	1 447	1 427	1 416	1 362				
Priorité 3	176	282	292	301	333				
<b>Total :</b>	<b>2 447</b>	<b>2 560</b>	<b>2 550</b>	<b>2 659</b>	<b>2 565</b>				
<b>Alarmes<sup>1</sup></b>	<b>Nb</b>	<b>%</b>	<b>Nb</b>	<b>%</b>	<b>Nb</b>	<b>%</b>			
	271	11%	ND	ND	228	9%	297	11%	206

Priorité 1 : Événement requérant l'assignation immédiate d'un policier.

Priorité 2 : Événement requérant l'assignation d'un policier sur rendez-vous, avec déplacement.

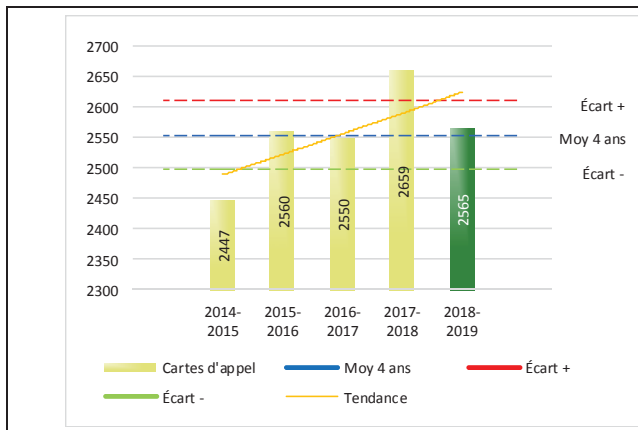
Priorité 3 : Événement requérant l'assignation d'un policier sur rendez-vous, sans déplacement.

1 Les « Alarmes » du Tableau 2 font référence à des constats municipaux émis en vertu de la réglementation existante suite à des déplacements non fondés; tandis que les « Alarmes » du Tableau 3 sont des alarmes relayées par une centrale au CGA donnant lieu à un déplacement, mais pas nécessairement à un constat.

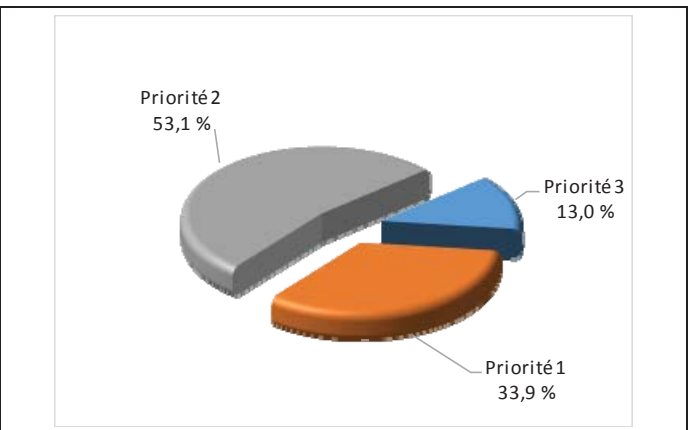
Le tableau 3 des cartes d'appel trace le portrait des données de l'année courante par catégories. Le nombre de cartes d'appel pour les alarmes a diminué de 91 par rapport à l'année précédente. Quant aux appels de priorité 1, ils ont diminué de 72 par rapport à l'année précédente.

Évolution du nombre de cartes d'appel au cours des dernières années

Graphique 8 : Nombre de cartes d'appel



Graphique 9 : Types de priorité de cartes d'appel



Le graphique 8 illustre la fluctuation du nombre total de cartes d'appel au cours des cinq dernières années. On constate que le nombre de cartes d'appel enregistré pour cette période se situe au-dessus de la moyenne. Cependant, ce nombre demeure dans la zone d'écart moyen.

Le graphique 9 indique que les cartes d'appel de priorité 2 sont les plus nombreuses à être enregistrées pour cette année.

<sup>3</sup> La Sûreté du Québec a récemment modernisé ses centres de gestion des appels, notamment en remplaçant le système utilisé par les préposés aux télécommunications par un nouveau système de répartition assistée par ordinateur (SRAO). Ce changement entraîne une variation dans les types de priorité d'appel à compter de l'année 2015-2016.

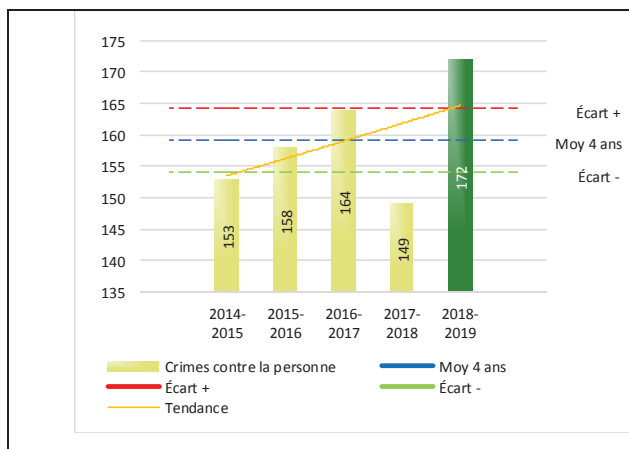
Tableau 4 Nombre de crimes contre la personne sur le territoire au cours de l'année

	2014-2015	2015-2016	2016-2017	2017-2018	2018-2019
<b>1000- Crimes contre la personne <sup>1</sup></b>					
Infractions entraînant la mort	1	0	0	1	0
Agressions sexuelles	13	14	8	23	27
Voies de fait	90	89	87	78	87
Vols qualifiés	0	1	3	2	0
Autres crimes contre la personne <sup>2</sup>	49	54	66	45	58
<b>Crimes contre la personne :</b>	<b>153</b>	<b>158</b>	<b>164</b>	<b>149</b>	<b>172</b>

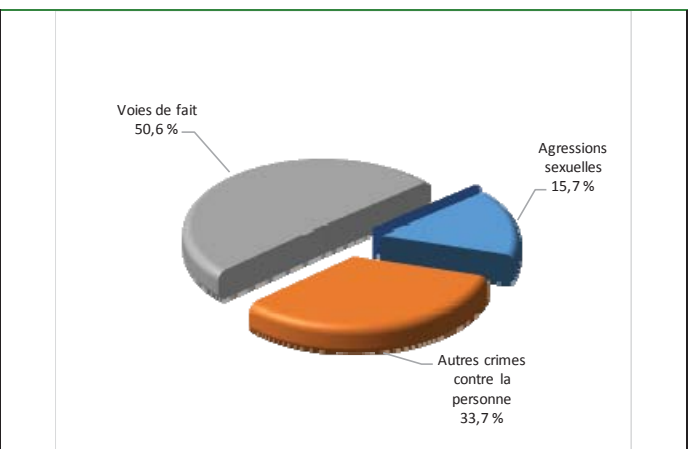
1. La section « Crimes contre la personne » présente le nombre de victimes d'actes criminels. Les sections suivantes présentent le nombre de dossiers opérationnels.
2. À titre informatif, les « Autres crimes contre la personne » incluent les cas d'enlèvement, de séquestration, d'extorsion, de profération de menaces, d'intimidation, etc.

Évolution du nombre de crimes contre la personne au cours des dernières années

Graphique 10 : Nombre de crimes contre la personne



Graphique 11 : Catégories de crimes contre la personne



Le graphique 10 présente le nombre de crimes contre la personne au cours des cinq dernières années. On constate que la donnée de cette année se situe au-dessus de la moyenne.

Les résultats de l'année courante se situent au-dessus de l'écart supérieur.

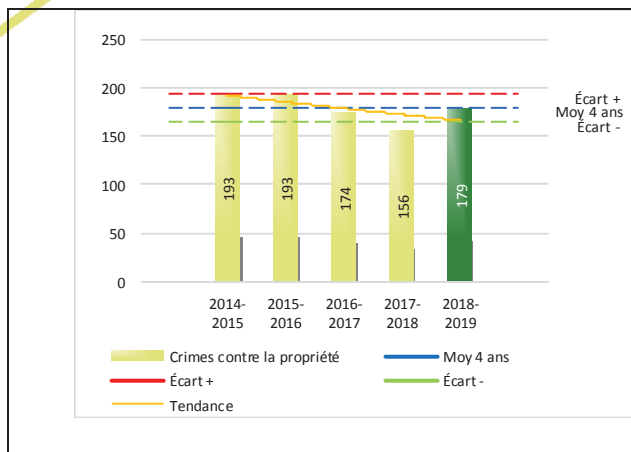
Le graphique 11 spécifie le nombre d'événements pour chacune des catégories des crimes contre la personne. On remarque alors que les voies de fait sont le type de crime le plus fréquent pour cette année.

Tableau 5 Nombre de crimes contre la propriété sur le territoire

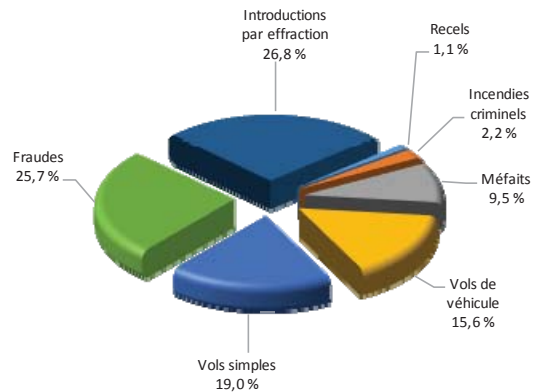
	2014-2015	2015-2016	2016-2017	2017-2018	2018-2019
<b>2000- Crimes contre la propriété</b>					
Incendies criminels	2	10	7	5	4
Introductions par effraction	43	38	44	46	48
Vols simples	56	43	39	38	34
Vols de véhicule	32	32	28	21	28
Recels	7	8	6	6	2
Fraudes	10	16	17	21	46
Méfais	43	46	33	19	17
<b>Crimes contre la propriété :</b>	<b>193</b>	<b>193</b>	<b>174</b>	<b>156</b>	<b>179</b>

## Évolution du nombre de crimes contre la propriété au cours des dernières années

Graphique 12 : Nombre de crimes contre la propriété



Graphique 13 : Catégories de crimes contre la propriété



Le graphique 12 présente les crimes contre la propriété des cinq dernières années.

Les résultats de l'année courante se situent dans la zone d'écart moyen. Les résultats demeurent statistiquement dans la moyenne par rapport au bilan des quatre dernières années de la MRC.

Le graphique 13 indique le nombre d'événements pour chacune des catégories de crimes contre la propriété. On remarque alors que les introductions par effraction sont le type de crime le plus fréquent au cours de l'année.

Tableau 6 Autres criminalités et interventions sur le territoire

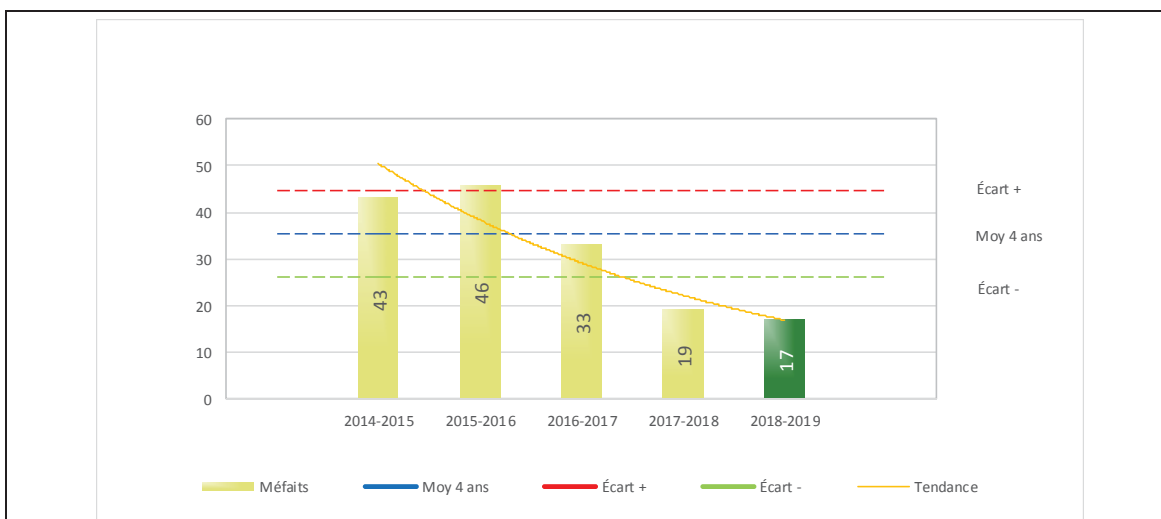
	2014-2015	2015-2016	2016-2017	2017-2018	2018-2019
<b>Autres criminalités</b>					
3000- Autres infractions au Code criminel <sup>1</sup>	54	74	111	121	109
4000 5000 - Loi régl. drogues et stupéfiants	78	57	63	53	35
6000- Infractions aux autres lois fédérales	0	0	0	1	0
7000- Infractions aux lois provinciales	17	21	19	22	25
<b>Autres criminalités :</b>	<b>149</b>	<b>152</b>	<b>193</b>	<b>197</b>	<b>169</b>
<b>Activités policières</b>					
A- Assistanes	16	17	23	29	25
B- Permis	6	5	3	5	2
E- Enquêtes	88	98	120	139	127
F- Événements relatifs à la RACJ <sup>2</sup>	20	25	25	42	32
P- Objets perdus ou trouvés	6	11	6	13	4
R- Interventions policières <sup>3</sup>	203	206	258	260	207
V- Véhicules retrouvés ou remisés	31	34	39	34	28
X- Interpellation, observation et autre	3	47	33	68	71
<b>Activités :</b>	<b>373</b>	<b>443</b>	<b>507</b>	<b>590</b>	<b>496</b>
<b>Total criminalité et activités :</b>	<b>868</b>	<b>946</b>	<b>1 038</b>	<b>1 092</b>	<b>1 015</b>

1 La catégorie « Autres infractions au Code criminel » comprend différentes infractions telles : utilisation de monnaie contrefaite, avoir troublé la paix, évasion d'une garde légale, action indécente, production et distribution de pornographie juvénile, voyeurisme, leurre au moyen d'un ordinateur, appel téléphonique indécent, menace, incitation publique à la haine, etc.

2 La Régie des alcools, des courses et des jeux.

3 La catégorie « Interventions policières » comprend notamment les cas suivants : plainte de bruit, chicane de famille, service d'ordre, escorte de véhicule, affaire civile, transfert de détenu et de personne en crise, assistance au public, prise d'empreintes digitales, personne en détresse, etc.

**GRAPHIQUE 14 : MÉFAITS AU COURS DES DERNIÈRES ANNÉES**



Le graphique 14 démontre que le nombre de méfaits de cette année est inférieur au nombre moyen (35) des quatre dernières années. Ce type de crime présente une baisse significative par rapport aux années antérieures.

## INTERVENTIONS EN MILIEU SCOLAIRE

Cette section présente les différentes interventions réalisées en milieu scolaire.

	Année courante
Nombre de dossiers d'enquête relatifs au PIMS	15
Nombre de dossiers d'enquête en collaboration	7
<b>Total dossiers :</b>	<b>22</b>
Nombre d'établissements où une intervention a eu lieu	26
Nombre d'élèves rencontrés	3576
Nombre d'établissements visés (année)	12

## INTERVENTIONS PAR DES UNITÉS DE SOUTIEN ET MESURES D'URGENCE

Cette section présente les interventions réalisées sur le territoire de la MRC par des unités de soutien régionales ou de mesures d'urgence au cours de l'année. Voici les détails de ces interventions.

Unités	Nombre d'interventions
Bureau du contrôle des armes à feu et des explosifs	1
Équipe des enquêtes sur les crimes majeurs (Sherbrooke)	1
Division de l'identification des criminels	29
Service des enquêtes sur les crimes majeurs (Boucherville)	2
Service de la coordination des enquêtes en crimes majeurs	27
Service de la criminalistique	4
Maitre-chien	4

- En collaboration avec le Bureau de coordination et du soutien opérationnel (BCSO) du District Sud, les patrouilleurs de soutien MRC ont été assignés à 31 opérations en sécurité routière. Lors de ces activités, ils ont intercepté 35 véhicules en plus d'émettre 31 constats. De plus, ils ont été présents plus de 30 heures sur le territoire de la MRC. À noter que le nombre de constats et avertissements est inclus dans le nombre total présenté au tableau 1.
- De plus, il est important de souligner le nombre d'appels et de dossiers traités par le Centre de réponse aux citoyens (CRC). Le CRC vise à offrir une alternative pour le citoyen qui communique avec la Sûreté via un centre de gestion des appels (CGA), et ce, pour les appels et/ou dossiers ne requérant pas de déplacement policier. Pour la période en cours, les policiers assignés au CRC ont répondu à 39 appels et ouvert 33 dossiers pour la MRC d'Acton.

## ACTIVITÉS DIGNES D'INTÉRÊT ET ÉVÉNEMENTS MAJEURS

Voici les activités dignes d'intérêt et les événements majeurs ayant eu lieu au cours de l'année et qui n'ont pas été mentionnés dans les sections précédentes.

- Le 23 mai, à Upton, un client du centre de thérapie le Toxi-co-Gîtes a disparu, laissant une lettre de suicide dans sa chambre. Un important déploiement policier fut mis en place afin d'effectuer les recherches. Il fut retrouvé à Baie-du-Febvre le 24 mai par les policiers.
- Du 16 au 18 août 2018 a eu lieu le Show de la rentrée Desjardins 2018, au parc Donald Martin, à Acton Vale.