

RAPPORT ANNUEL D'ACTIVITÉS

POSTE DE LA MRC D'ARGENTEUIL
DE LA SÛRETÉ DU QUÉBEC

DU 1^{ER} AVRIL 2018 AU 31 MARS 2019





MOT DU RESPONSABLE DE POSTE



C'est avec plaisir que je vous présente le rapport annuel d'activités du poste de la MRC d'Argenteuil de la Sûreté du Québec pour l'année financière 2018-2019. Conformément à nos engagements ainsi qu'aux priorités dégagées par le CSP, le déploiement de nos actions se poursuit sur l'ensemble du territoire couvert.

On y retrouve notamment les activités réalisées en lien avec les priorités locales, les statistiques reliées à la sécurité routière, aux règlements municipaux, aux événements criminels et au traitement des cartes d'appel.

Ce rapport et ses résultats vous permettront d'assurer le suivi de la performance des services de la Sûreté du Québec.



Lieutenant Matthew Mulcair, Responsable de poste
Poste de la MRC d'Argenteuil

PRIORITÉS LOCALES²

Voici les priorités locales identifiées par le CSP pour l'année 2018-2019 et le bilan des activités réalisées.

Priorité 1 : Prioriser le principe de Police de proximité (mettre l'emphase sur la proximité avec les citoyens)

DESCRIPTION DES ACTIVITÉS	COMMENTAIRES	NB ACTIVITÉS
Rencontres de parrainage	Rencontre des parrains et marraines avec les élus, la direction générale et les acteurs clés des municipalités.	116
Activités de rapprochement avec les citoyens	Activités communautaires / prévention avec la participation de la Sûreté du Québec (SQ).	162

Priorité 2 : Assurer un suivi des crimes avec violence, particulièrement les cas de violence conjugale

DESCRIPTION DES ACTIVITÉS	COMMENTAIRES	NB ACTIVITÉS
Comité – Table adulte sur la violence conjugale	Présence et implication de la sergente Coordonnatrice locale en police communautaire (CLPC) à quelques comités, dont un au Centre d'emploi au Carrefour Argenteuil, ainsi qu'à un dîner-causerie avec divers partenaires au sujet de la violence psychologique.	5
Comité de prévention de la criminalité	- Embauche d'un criminologue pour faire un portrait de la criminalité et élaborer un plan d'intervention pour diminuer celle-ci dans la MRC. - Rencontres du comité pour le suivi du projet avec les partenaires divers. - Rencontre entre les divers partenaires pour analyser et préparer le plan d'action qui sera déposé à la MRC d'Argenteuil.	4

Priorité 3 : Poursuivre les interventions communautaires auprès des aînés et des jeunes

DESCRIPTION DES ACTIVITÉS	COMMENTAIRES	NB ACTIVITÉS
Conférences - Ateliers – Présentations (Aînés)	- Participation à quelques dîners-conférence de la Villa Mont-Joie avec plusieurs aînés de la MRC d'Argenteuil, dont une activité « La poule aux œufs d'or » le 27 avril 2018. - Conférences « Aînés avisés » avec participation de la FADOQ - Présentation faite par un bénévole de la FADOQ et la CLPC aux proches aidants du centre d'action bénévole à la Villa Mont Joie. - Sensibilisation et remise de dépliants auprès des aînés pendant 4 cliniques de vaccination (Lachute, Harrington, Gore et Grenville)	10
Comité – Prévention maltraitance aînés	- Rencontres des partenaires pour l'élaboration des actions et stratégies en prévention de la maltraitance faite envers les aînés.	6
Conférences – Atelier – Présentation (Jeunes)	- Plusieurs activités de prévention et conférences ont eu lieu (sujets détaillés dans les sections suivantes).	21
Comité – Table jeunesse	- Présence et implication de la sergente CLPC à des rencontres pour élaborer des stratégies visant la persévérance scolaire des jeunes.	4

² Les moyens de sensibilisation des membres ayant pris fin, les alimentations des activités policières ont repris leur cours normal au mois de septembre 2017. Bien que, lors des moyens de sensibilisation, les activités policières aient été réalisées sur le terrain et colligées par une méthode alternative, la comparaison des statistiques de poste avec les rapports annuels des années 2016-2017 et 2017-2018 doit être faite avec prudence.

Priorité 4 : Poursuivre l'accroissement de la sécurité sur le réseau routier

DESCRIPTION DES ACTIVITÉS	COMMENTAIRES	Nb D'OPÉRATIONS
Vitesse (Cinémomètre)	2 882 constats d'infractions (vs 2 805 en 2017-2018)	2 878
Ceinture	121 constats d'infractions (vs 91 en 2017-2018)	229
Cellulaire	76 constats d'infractions (vs 49 en 2017-2018)	248
Capacités affaiblies / tolérance 0	93 arrestations (vs 76 en 2017-2018)	132
Opérations spéciales	963 constats et interventions au total, réparties sur environ 55 jours (comparativement à 854 pour la même période en 2017-2018). Ces opérations visent les longs congés tels que l'Action de Grâce, les Fêtes du Québec et du Canada, la Fête du travail, Pâques, la journée des Patriotes, les vacances de la construction, et la période des fêtes.	8

DEMANDES PONCTUELLES DES ÉLUS ET DES CITOYENS

Voici les demandes ponctuelles des élus et des citoyens qui ont été adressées à la Sûreté au cours de la dernière année.

DESCRIPTION DES DEMANDES (ACTION* V, T, C)	COMMENTAIRES	Nb REQUÊTES
Excès de vitesse sur la-montée de la Branche à Brownsburg-Chatham.	C Les résidents prétendent que la vitesse excessive cause plusieurs accidents par années et occasionnent des dommages à leur propriété. 3 opérations ont été effectuées et la configuration de la route serait davantage en cause. La DG est avisé et un panneau de ralentissement sera affiché prochainement.	1
Circulation à sens inverse sur la rue Charles, à Lachute	C Plusieurs automobilistes ne respectent pas le sens unique et circulent en sens contraire. 4 opérations réalisées et 1 seul constat émis pour cette infraction dû à la faible circulation. Dossier clos.	1
Flânage, bruit, consommation et bris dans le Parc Malaket à Lachute	C Interventions des patrouilleurs lors de la réception de l'appel. Surveillances effectuées, rien à signaler.	1

*LÉGENDE

(V) En validation : Requêtes reçues et en période d'évaluation afin de confirmer si elles sont fondées ou non et si elles nécessitent des interventions spécifiques.

(T) En traitement : Requêtes validées et fondées pour lesquelles des activités sont effectuées afin de régler la problématique visée (ex. : patrouilles, surveillances, radar, etc.).

(C) Clos : Requêtes qui sont résolues à la suite des activités effectuées ou qui sont non fondées.

PRÉVENTION

Toujours en réponse aux besoins et aux réalités locales, les postes de la Sûreté tiennent des activités de prévention dans l'ensemble des municipalités qu'ils desservent, c'est-à-dire des mesures proactives et non pénales, qui ont pour but spécifique de réduire la criminalité en agissant sur les facteurs qui la déterminent, sur les circonstances et l'environnement dans lesquels sont commis les délits.

La grande majorité des activités de prévention se tiennent au quotidien, dans le cadre des interventions de l'ensemble des patrouilleurs. Voici les principales activités de prévention réalisées au cours de la dernière année :

Activités de prévention réalisées au cours de l'année

DESCRIPTION DES ACTIVITÉS	COMMENTAIRES	NB ACTIVITÉS
Conférences - Atelier - Présentation	<ul style="list-style-type: none"> - Conférences « Les dangers d'Internet » à des jeunes mamans en retour aux études à la clinique pédiatrique de Lachute, et à l'école des adultes le Parallèle, en compagnie de l'intervenante. - Présentations Cybersûreté à 2 classes de 6^e année à Laurentian Elementary, et aux classes de 5^e année de l'école St-André. - Conférences « Abus de drogues et d'alcool » à l'école secondaire Laurentian Regional High School (LRHS), à des jeunes mamans en retour aux études, et auprès d'étudiants à l'école pour adulte le Parallèle à Lachute. - MIMI - il faut sauver Duncan : Vidéo de sensibilisation aux dangers face aux inconnus présentée à l'école primaire Bouchard, de Brownsburg-Chatham. - Conférences « Aînés avisés » avec participation de la FADOQ dans la salle communautaire de l'aréna à Lachute. - Conférence sur la LSJPA à l'école l'Oasis de Lachute et l'école St-André. - Présentation du programme Unité Sans Violence (USV) à l'école primaire Grenville Elementary, St-Martin, St-André et St-Alexandre, en plus d'une rencontre avec TES et enseignantes. - Ateliers #2 du programme « Unité sans violence » à l'école primaire St-André, Grenville Elementary et Laurentian Elementary. - Ateliers « La force de s'exprimer » à l'école l'Oasis (4^e et 6^e année) et à l'école St-Julien (2 classes de 6^e année). 	33
Prévention et sensibilisation	<ul style="list-style-type: none"> - Reportage, couverture médiatique, publications et remise de dépliants de prévention : Fraudes, santé mentale, protection du domicile et autres sujets. - Publication intranet sur le Relais pour la vie de Lachute. - Sensibilisation à des commerçants sur la fraude via l'achat de cartes cadeaux (les principales victimes étant les aînés). - Tournée des HLM, des commerces du centre-ville, des épiceries, des concessionnaires automobiles et autres pour la semaine de la fraude. Entrevue vidéo avec la TVC Argenteuil et remise de dépliants et outils divers. - Article de prévention sur les embarcations nautiques et le vol. - Sensibilisation et remise de dépliants auprès des aînés pendant 4 cliniques de vaccination (Lachute, Harrington, Gore et Grenville). - Présentation des programmes (Œil de Lynx) et outils disponibles pour les citoyens de l'association des lacs SOLAR / CAROLINE / EVANS de la municipalité de Gore au centre communautaire. - Présentation des programmes « Bon Voisin, Bon Œil / Œil de lynx » lors de l'assemblée générale de l'association des propriétaires du Lac Daïnava (avec remise d'outils et de guides). - Activité de sensibilisation fait avec des jeunes du primaire en lien avec la disparition d'enfants. 	25
Participation à des comités	<ul style="list-style-type: none"> - Comité – Prévention maltraitance aînés - Table jeunesse et Table adulte (santé mentale) - Participation à la formation en insalubrité morbide donnée par le CISSSL à tous les partenaires touchés par la problématique dans la MRC d'Argenteuil. - Participation avec d'autres partenaires au comité du Quartier Ayers pour son développement - Comité de prévention à la persévérance scolaire - Comité sur la violence conjugale - Comité RITA avec les partenaires du CISSSL (SIV), OMH, Citad'Elle dans les bureaux de l'OMH à propos des personnes préoccupantes en santé mentale - Comité local en itinérance d'Argenteuil (CLIA) 	34
Sécurité routière	<ul style="list-style-type: none"> - Opération de sensibilisation au CSR : ceinture, arrêt obligatoire, autobus scolaire, traverses piétonnières, partage de la route (vélo). - Cliniques de vérification de siège d'auto données à Lachute. - Génivélo : Conférence et activité à l'école Bouchard et St-Alexandre, animé par les cadets. - Conférence sur les règles de navigation lors de l'assemblée annuelle de l'Association du Lac Barron. - Remise de dépliants et prévention pendant la rentrée scolaire des 10 écoles primaires de la MRC d'Argenteuil. - Opération de prévention contre l'alcool et la drogue au volant, avec remise de dépliants, sur la rue Principale de Lachute. - Opération de sensibilisation sur l'alcool et la drogue au volant avec la mascotte et les bénévoles Nez Rouge. 	21



POLICE DE PROXIMITÉ

La Sûreté du Québec s'est formellement engagée dans une approche professionnelle de type communautaire. Cette philosophie de travail comprend les cinq grands principes suivants :

- La présence familière;
- La qualité du service aux citoyens;
- Le partenariat avec la population;
- La consultation de la clientèle;
- La résolution de problèmes.

Cette section présente les principales activités réalisées par l'approche de police de proximité.

Présence familière et parrainage

À la Sûreté du Québec, la présence familière s'exprime notamment par le programme de parrainage des municipalités.

Voici les principales activités de parrainage (rencontres et échanges avec les acteurs-clés) réalisées par nos membres cette année. Ces activités sont en lien avec les priorités locales identifiées par le CSP.

DESCRIPTION DES ACTIVITÉS	COMMENTAIRES	NB ACTIVITÉS
Rencontres de parrainage	Rencontre des parrains et marraines avec les élus, la direction générale et les acteurs clés des municipalités.	116

Résolution de problèmes

L'approche stratégique en résolution de problèmes (ASRP) permet d'associer des incidents autrement traités un par un, d'en dégager une compréhension globale et de rechercher des solutions durables, le tout en ayant recours aux partenaires et aux ressources des milieux affectés par des problématiques communes.

Voici les incidents traités par l'approche stratégique en résolution de problèmes au cours de la dernière année :

DESCRIPTION ET COMMENTAIRES
Plusieurs rencontres de coordination avec les partenaires municipaux de Brownsburg-Chatham ont eu lieu concernant 2 personnes demeurant dans un conteneur. Suite à l'ordonnance de la cour, l'éviction a eu lieu le 28 juin 2018 et le conteneur a été vidé. Les résidents ont été pris en charge par les différents partenaires impliqués.

Activités communautaires réalisées au cours de l'année

Cette section présente les activités communautaires dans lesquelles les membres du poste se sont impliqués au cours de la dernière année.

DESCRIPTIONS	COMMENTAIRES	NB ACTIVITÉS
Événements majeurs ou d'intérêts avec une présence ou participation policière	Collecte de sang annuelle, Rase-O-Thon Gilles Émond, Fête du quartier Ayers, Tournoi de soccer national, Fête de Grenville, Pêche et activités familiales au Parc Barron à Lachute, Fêtes de la St-Jean (au Parc Richelieu, au camping municipal, au Parc Tri-Jean et au Centre communautaire Paul Bougie), Festival country Western, Pique-nique communautaire au Centre d'entraide d'Argenteuil à Lachute, 1 ^{er} tournoi annuel de balle des policiers de la MRC d'Argenteuil, Dîners au centre d'entraide avec les aînés de la Villa Mont Joie, Classique Hivernale (partie de hockey à la patinoire dans le quartier Ayers), Plaisirs d'hiver (activités extérieur dans le Parc Barron à Lachute), Tournée du centre-ville avec Nez Rouge, Fête des neiges à Saint-André d'Argenteuil, Conférence de presse pour le projet « forêt des anges », Marathon canadien de ski.	23
Événements ou activités avec la présence de la mascotte Polixe et/ou Kiosque d'informations	Dîner-conférence « La poule aux œufs d'or », Journée environnement Gore, Journée porte-ouverte à Brownsburg-Chatham, Fête du bon voisinage à St-André d'Argenteuil, Auto Expo à Lachute, Journée de Wentworth, Mini-Jeux d'Argenteuil, Salon de l'arme et du militaria à Lachute, Fête de Brownsburg-Chatham, Fête de la municipalité de Mille-Isles, Fête familiale de Grenville, Journée de la sécurité publique, Journée reconnaissance des proches aidants, Expo Carrière (à la polyvalente Lavigne pour la journée carrière), Conférences sur le métier de policier à des enfants préscolaire, à des jeunes du primaire (école St-Julien et St-Alexandre), au Carrefour Jeunesse Emploi d'Argenteuil, et même au QG de Mascouche.	19



STATISTIQUES OPÉRATIONNELLES

Cette section est consacrée aux statistiques de :

- Sécurité des réseaux de transport
- Règlements municipaux
- Cartes d'appel
- Criminalité

Les résultats qui vous sont présentés dans cette section vous permettront tout particulièrement d'apprécier la performance de la Sûreté au cours de la dernière année.

Afin de mettre en perspective ces données et d'en analyser l'évolution, vous pourrez également les comparer avec données des quatre dernières années.

De plus, afin d'en faciliter l'analyse, ces données vous sont présentées à l'aide de deux types de graphiques.

Chacun des graphiques de type « *histogramme* » indique les résultats pour les cinq dernières années. Une ligne trace la moyenne des quatre dernières années.

Ces graphiques permettent aussi de situer les résultats de la dernière année par rapport à la **zone d'écart moyen**. L'écart moyen est calculé à partir de la moyenne des différences entre les données de chacune des années par rapport à la moyenne des quatre dernières années. Visuellement, il s'agit de la zone comprise entre les lignes « écart + » et « écart - ». Les résultats qui s'écartent de cette zone méritent une attention particulière du CSP.

Des graphiques circulaires, ou de type « *pointe de tarte* », accompagnent également des histogrammes afin d'illustrer plus précisément la répartition des catégories d'événements plus préoccupants.

Notez que les données de cette section concernent l'ensemble du territoire couvert par les effectifs du poste de la MRC d'Argenteuil. Les résultats pour chacune des municipalités vous sont présentés en annexes.

Un écart aux données présentées dans les rapports annuels précédents peut être attribuable à la modification du statut ou à l'évolution d'un dossier après la production du rapport annuel.

À surveiller : Depuis le mois de juin 2017, certains postes MRC ont été convertis en postes mixtes et gèrent désormais aussi le travail fait sur les autoroutes. Ce changement a pour conséquence d'ajouter les statistiques autoroutières à même celles de la MRC et donc d'affecter possiblement à la hausse les données statistiques (par exemple les constats provinciaux, les collisions, la criminalité et les cartes d'appel). Les données n'étant pas dissociables pour le moment, cette mise en garde sera valide jusqu'à ce qu'une solution soit trouvée.

La sécurité des réseaux de transport

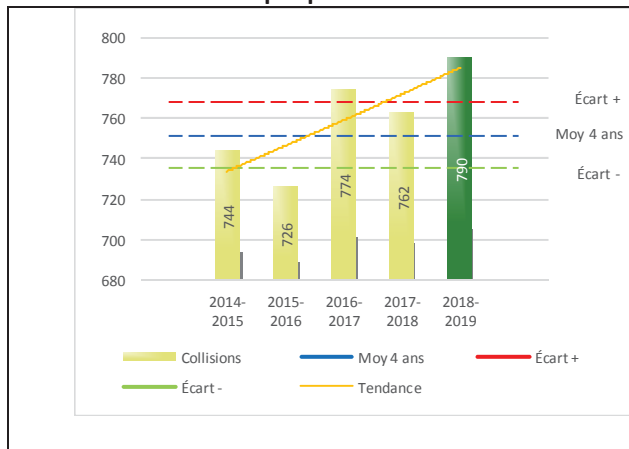
Tableau 1 Nombre de collisions et d'interventions couvertes sur le territoire

		2014-2015	2015-2016	2016-2017	2017-2018	2018-2019
Collisions						
	Collisions mortelles	7	2	7	4	1
	Collisions avec blessés graves ¹	11	15	6	8	2
	Collisions avec blessés légers	159	162	177	169	118
	Autres collisions avec blessés ²	0	0	1	0	1
	Collisions matérielles	567	547	583	581	668
	Sous-total :	744	726	774	762	790
Interventions						
	Avertissements nautiques	193	140	94	103	89
	Capacités affaiblies	81	85	72	76	84
	Autres crimes ³	135	148	169	146	159
	Constats provinciaux	2 202	3 588	3 516	2 643	2 483
	Constats municipaux	2 053	2 461	2 281	1 559	2 379
	AVVR ⁴	57	88	35	27	38
	Avertissements	977	1 089	920	1 348	1 510
	Sous-total :	5 698	7 599	7 087	5 902	6 742

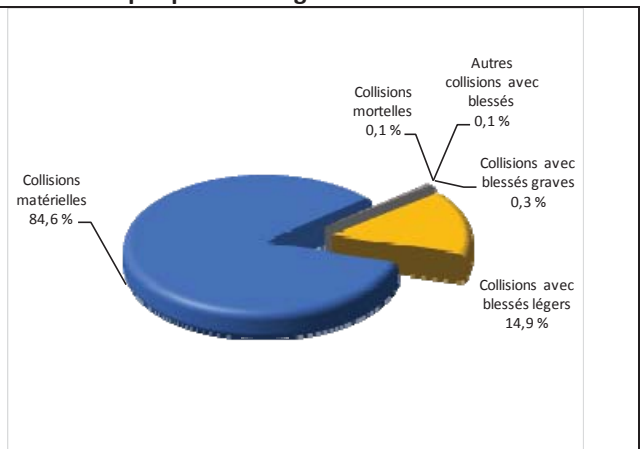
- 1 Pour les collisions avec blessés, la distinction entre « graves » et « légers » a débuté en janvier 2014.
- 2 La catégorie « Autres collisions avec blessés » comprend les cas survenus hors des chemins publics.
- 3 La catégorie « Autres crimes » comprend les cas de conduite dangereuse, de poursuite, de délit de fuite, de conduite de véhicule routier pendant une interdiction (de conduire).
- 4 Avis de vérification d'un véhicule routier.

Évolution du nombre de collisions au cours des dernières années depuis le 1^{er} avril.

Graphique 1 : Collisions



Graphique 2 : Catégories de collisions

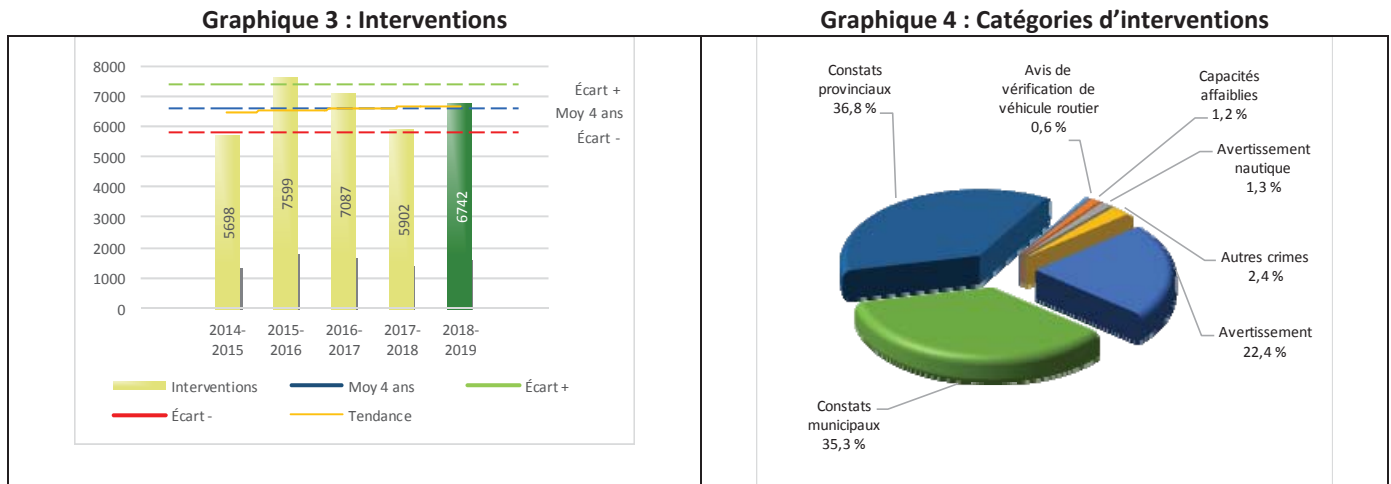


Collisions

Le graphique 1 permet de constater une tendance à la hausse du bilan routier au cours des cinq dernières années. Le total des collisions de l'année courante, qui est de 790, se situe au-dessus de l'écart supérieur. Le bilan des collisions de l'année courante accuse un recul significatif par rapport aux années antérieures.

La variation la plus importante se situe au niveau des collisions matérielles qui affichent une augmentation de 87 collisions par rapport à l'année précédente. Cette détérioration est en accord avec la tendance observée pour les quatre années précédentes de ce type de collision, mais constitue une année typique. Il est à prévoir, à long terme, que l'évolution de ce type de collision retrouvera une tendance plus stable.

Évolution du nombre d'interventions au cours des dernières années

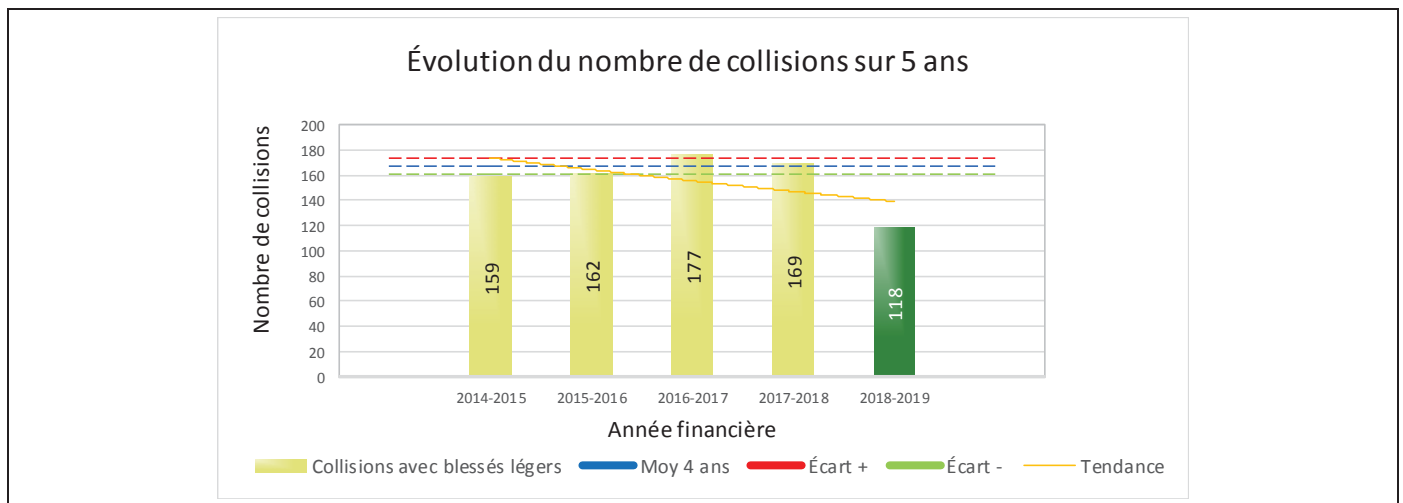


Interventions

Le graphique 3 présente une augmentation du nombre d'interventions réalisées au cours de l'année par rapport à l'année précédente. Les résultats de l'année courante se situent dans la zone d'écart moyen ce qui signifie que les résultats demeurent statistiquement dans la moyenne par rapport au bilan des quatre dernières années de la MRC.

La variation la plus importante se situe au niveau des constats municipaux qui affichent une augmentation de 820 par rapport à l'année précédente. Cette variation est en contradiction avec la tendance observée pour les quatre années antérieures. Il est à prévoir, à long terme, que l'évolution de ce type d'interventions suivra une tendance plus stable.

Graphique 5 : Collisions avec blessés légers au cours des dernières années



Le graphique 5 présente l'évolution des collisions avec blessés légers. Une diminution de 51 collisions par rapport à l'année dernière est constatée pour l'année en cours. Cette amélioration contredit la tendance des quatre années précédentes et correspond à une année record. Il est à prévoir, à long terme, que l'évolution de ce type d'interventions devrait s'ajuster à la tendance mathématique observée pour les années antérieures pour la MRC.

Règlements municipaux

Tableau 2 Nombre de constats émis pour infractions aux règlements municipaux sur le territoire

Domaine	2014-2015	2015-2016	2016-2017	2017-2018	2018-2019
1) Alarmes ¹	0	0	0	0	0
2) Vente	0	0	0	0	0
3) Circulation ²	339	245	227	158	344
4) Paix, bon ordre et sécurité publique	21	52	48	79	59
5) Nuisance	18	24	29	25	28
Total :	378	321	304	262	431

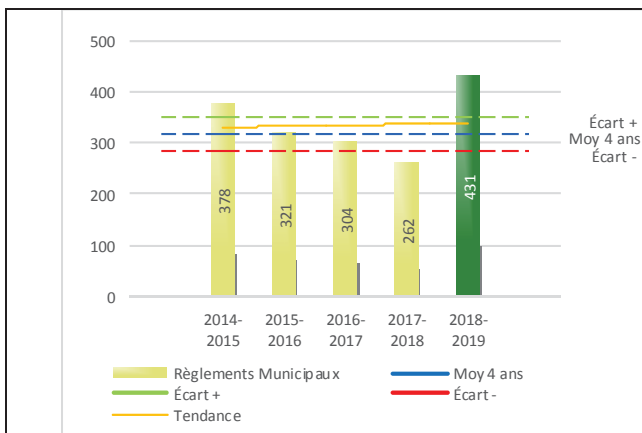
1 Les « Alarmes » du Tableau 2 font référence à des constats municipaux émis en vertu de la réglementation existante suite à des déplacements non fondés; tandis que les « Alarmes » du Tableau 3 sont des alarmes relayées par un central au CGA donnant lieu à un déplacement, mais pas nécessairement à un constat.

2 Types d'infractions de la circulation : endroits interdits, virages en « U », avertissement sonore, crissement des pneus, courses, et autres infractions impliquant des piétons, des animaux, des véhicules lourds, des véhicules d'urgence, etc.

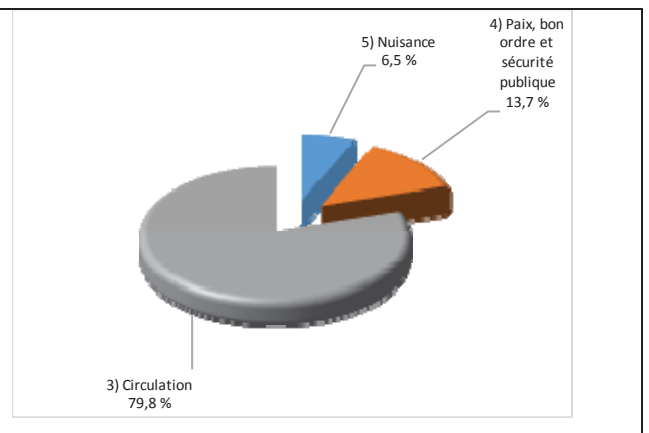
Le nombre de constats émis pour des infractions aux règlements municipaux a connu une augmentation fulgurante au cours de la dernière année. Les policiers ont émis un total de 431 constats.

Évolution du nombre de constats émis pour infraction aux règlements municipaux pour l'année courante

Graphique 6 : Règlements municipaux



Graphique 7 : Catégories d'interventions



Le graphique 6 démontre que le nombre de constats municipaux émis cette année est largement supérieur au nombre moyen de constats émis depuis les quatre dernières années.

Les résultats de l'année courante se situent au-dessus de l'écart supérieur. Les résultats présentent une amélioration statistiquement significative par rapport au bilan des quatre dernières années de la MRC.

Cartes d'appel³

Tableau 3 Nombre de cartes d'appel sur le territoire au cours de l'année

	2014-2015	2015-2016	2016-2017	2017-2018	2018-2019					
Priorité 1	5 411	3 280	3 322	3 114	3 682					
Priorité 2	1 487	2 990	3 973	3 833	3 594					
Priorité 3	417	645	985	844	966					
Total :	7 315	6 915	8 280	7 791	8 242					
Alarmes¹	Nb	%	Nb	%	Nb	%	Nb	%	Nb	%
	1 267	17%	1 159	17%	1 360	16%	1 101	14%	1 121	14%

Priorité 1 : Événement requérant l'assignation immédiate d'un policier.

Priorité 2 : Événement requérant l'assignation d'un policier sur rendez-vous, avec déplacement.

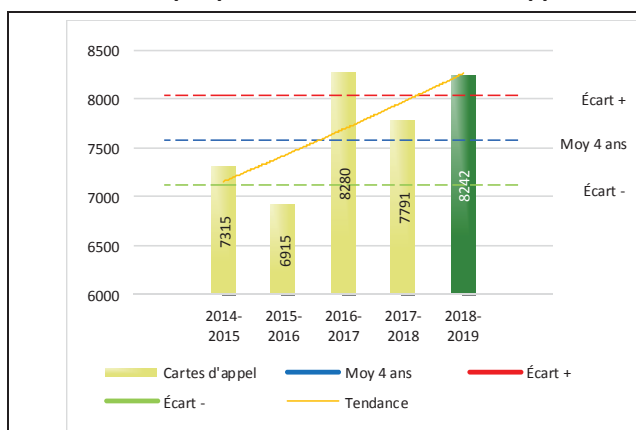
Priorité 3 : Événement requérant l'assignation d'un policier sur rendez-vous, sans déplacement.

1 Les « Alarmes » du Tableau 2 font référence à des constats municipaux émis en vertu de la réglementation existante suite à des déplacements non fondés; tandis que les « Alarmes » du Tableau 3 sont des alarmes relayées par un central au CGA donnant lieu à un déplacement, mais pas nécessairement à un constat.

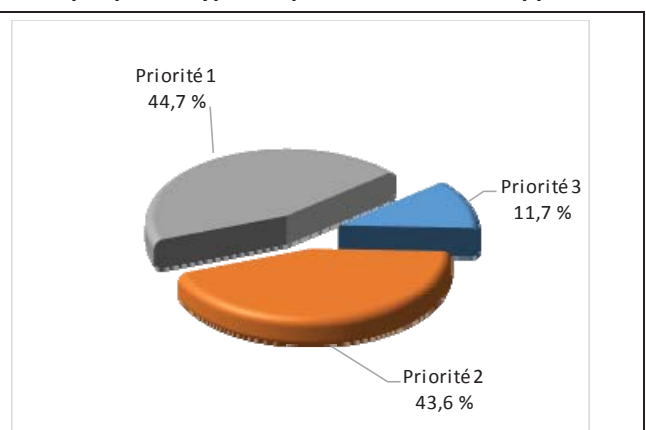
Le tableau 3 des cartes d'appel trace le portrait des données de l'année courante par catégories. Le nombre de cartes d'appel pour les alarmes a augmenté de 20 par rapport à l'année précédente. Quant aux appels de priorité 1, ils ont augmenté de 568 par rapport à l'année précédente.

Évolution du nombre de cartes d'appel au cours des dernières années

Graphique 8 : Nombre de cartes d'appel



Graphique 9 : Types de priorité de cartes d'appel



Le graphique 8 illustre la fluctuation du nombre total de cartes d'appel au cours des cinq dernières années. On constate que le nombre de cartes d'appel enregistré pour cette période se situe au-dessus de la moyenne.

Le graphique 9 indique que les cartes d'appel de priorité 1 sont les plus nombreuses à être enregistrées pour cette année.

³ La Sûreté du Québec a récemment modernisé ses centres de gestion des appels, notamment en remplaçant le système utilisé par les préposés aux télécommunications par un nouveau système de répartition assistée par ordinateur (SRAO). Ce changement entraîne une variation dans les types de priorité d'appel à compter de l'année 2015-2016.

La criminalité

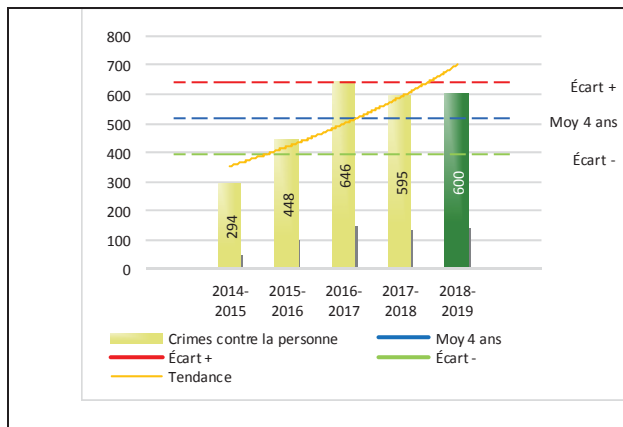
Tableau 4 Nombre de crimes contre la personne sur le territoire au cours de l'année

	2014-2015	2015-2016	2016-2017	2017-2018	2018-2019
1000- Crimes contre la personne¹					
Infractions entraînant la mort	2	4	7	2	1
Agressions sexuelles	15	27	30	44	59
Voies de fait	166	253	369	336	311
Vols qualifiés	6	3	8	10	8
Autres crimes contre la personne ²	105	161	232	203	221
Crimes contre la personne :	294	448	646	595	600

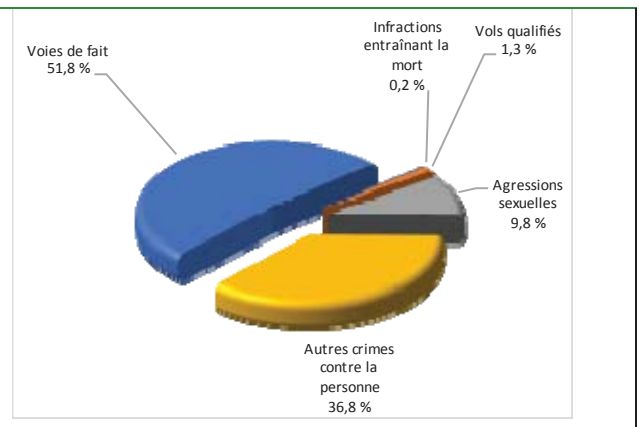
1. La section « **Crimes contre la personne** » présente le nombre de victimes d'actes criminels. Les sections suivantes présentent le nombre de dossiers opérationnels.
2. À titre informatif, les « **Autres crimes contre la personne** » incluent les cas d'enlèvement, de séquestration, d'extorsion, de profération de menaces, d'intimidation, etc.

Évolution du nombre de crimes contre la personne au cours des dernières années

Graphique 10 : Nombre de crimes contre la personne



Graphique 11 : Catégories de crimes contre la personne



Le graphique 10 présente le nombre de crimes contre la personne au cours des cinq dernières années. On constate que la donnée de cette année se situe dans la moyenne.

Les résultats de l'année courante se situent dans la zone d'écart moyen. Les résultats demeurent statistiquement dans la moyenne par rapport au bilan des quatre dernières années de la MRC.

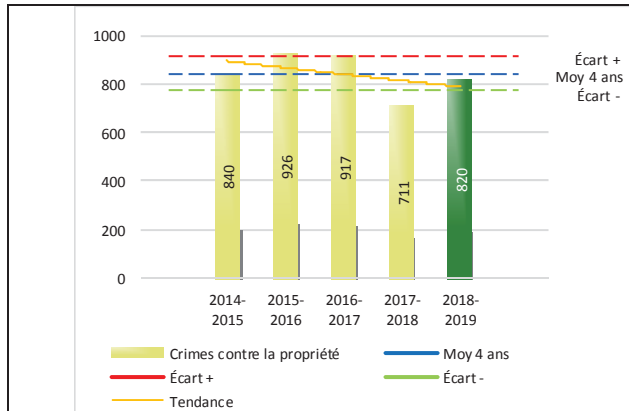
Le graphique 11 spécifie le nombre d'événements pour chacune des catégories des crimes contre la personne. On remarque alors que les voies de fait sont le type de crimes le plus fréquent pour cette année.

Tableau 5 Nombre de crimes contre la propriété sur le territoire au cours de l'année

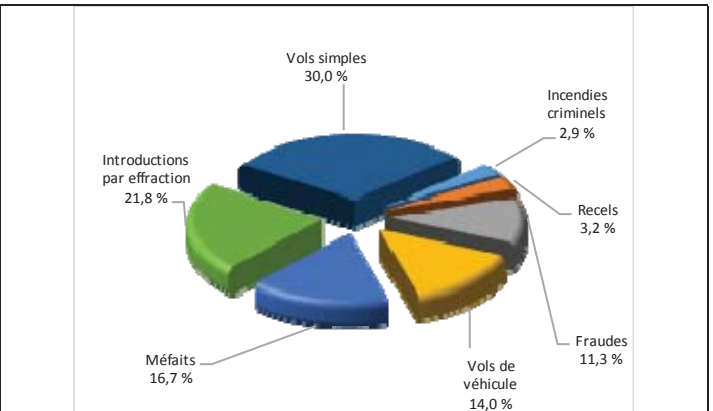
	2014-2015	2015-2016	2016-2017	2017-2018	2018-2019
2000- Crimes contre la propriété					
Incendies criminels	14	17	22	27	24
Introductions par effraction	256	268	231	180	179
Vols simples	277	292	270	218	246
Vols de véhicule	130	150	141	112	115
Recels	12	20	21	8	26
Fraudes	30	56	90	60	93
Méfais	121	123	142	106	137
Crimes contre la propriété :	840	926	917	711	820

Évolution du nombre de crimes contre la propriété au cours des dernières années

Graphique 12 : Nombre de crimes contre la propriété



Graphique 13 : Catégories de crimes contre la propriété



Le graphique 12 présente les crimes contre la propriété des cinq dernières années.

Les résultats de l'année courante se situent dans la zone d'écart moyen. Les résultats demeurent statistiquement dans la moyenne par rapport au bilan des quatre dernières années de la MRC.

Le graphique 13 indique le nombre d'événements pour chacune des catégories de crimes contre la propriété. On remarque alors que les vols simples sont le type de crimes le plus fréquent au cours de l'année.

Tableau 6 Autres criminalités et interventions sur le territoire au cours de l'année

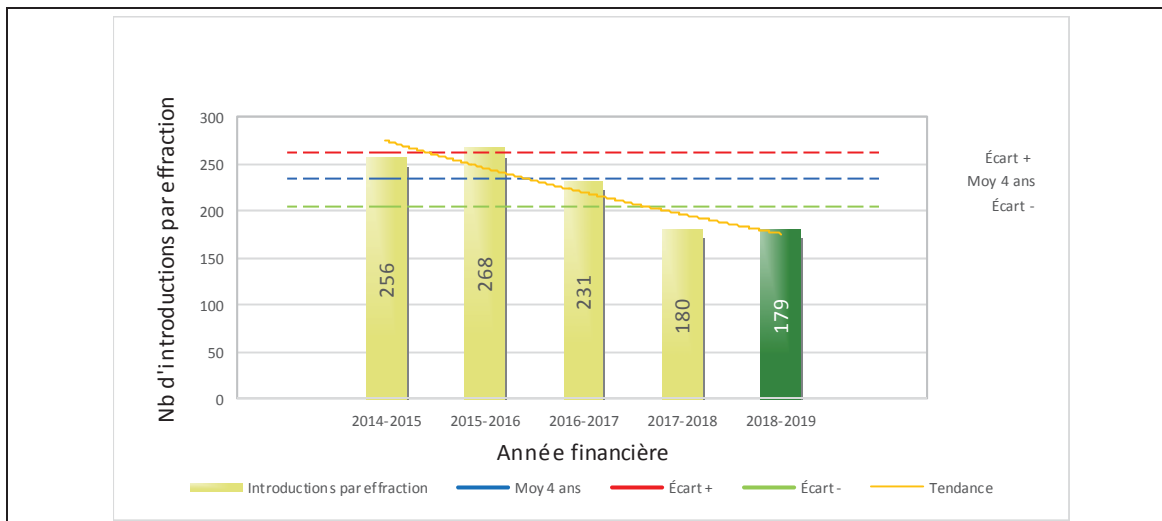
	2014-2015	2015-2016	2016-2017	2017-2018	2018-2019
Autres criminalités					
3000- Autres infractions au Code criminel ¹	103	165	224	232	219
4000 5000 - Loi régl. drogues et stupéfiants	92	133	100	113	63
6000- Infractions aux autres lois fédérales	3	1	0	3	1
7000- Infractions aux lois provinciales	67	59	95	92	53
Autres criminalités :	265	358	419	440	336
Activités policières					
A- Assistances	45	63	90	82	106
B- Permis	10	5	7	7	25
E- Enquêtes	253	285	347	351	338
F- Événements relatifs à la RACJ ²	29	20	42	47	80
P- Objets perdus ou trouvés	37	37	52	36	40
R- Interventions policières ³	500	551	731	661	608
V- Véhicules retrouvés ou remisés	81	80	87	89	56
X- Interpellation, observation et autre	15	99	57	92	154
Activités :	970	1 140	1 413	1 365	1 407
Total criminalité et activités :	2 369	2 872	3 395	3 111	3 163

1 La catégorie « Autres infractions au Code criminel » comprend différentes infractions telles : utilisation de monnaie contrefaite, avoir troublé la paix, évasion d'une garde légale, action indécente, production et distribution de pornographie juvénile, voyeurisme, leurre au moyen d'un ordinateur, appel téléphonique indécent, menace, incitation publique à la haine, etc.

2 La Régie des alcools, des courses et des jeux.

3 La catégorie « Interventions policières » comprend notamment les cas suivants : plainte de bruit, chicane de famille, service d'ordre, escorte de véhicule, affaire civile, transfert de détenu et de personne en crise, assistance au public, prise d'empreintes digitales, personne en détresse, etc.

GRAPHIQUE 14 : INTRODUCTIONS PAR EFFRACTION AU COURS DE L'ANNÉE



Le graphique 14 démontre que le nombre d'introduction par effraction de cette année est similaire à l'année précédente, et donc encore largement inférieur au nombre moyen de 234 depuis les quatre dernières années.

Ce type de crime présente une amélioration statistiquement significative par rapport aux années antérieures. D'ailleurs, plusieurs interventions telles que la planification opérationnelle contre la criminalité (POCC), des patrouilles préventives ciblées, des stratégies de prévention et quelques plans d'enquêtes ont permis de maintenir l'amélioration observée l'année précédente. Il est à souhaiter que le nombre d'introductions par effractions sur le territoire maintiendra la tendance actuelle qui est à la baisse.

INTERVENTIONS EN MILIEU SCOLAIRE

Cette section présente les différentes interventions réalisées en milieu scolaire. Elles doivent donc être distinctes des informations insérées dans la section « Prévention » au début du rapport annuel.

	Année courante
Nombre de dossiers d'enquête relatifs au PIMS	64
Nombre de dossiers d'enquête en collaboration	37
Total dossiers :	101
Nombre d'établissements où une intervention a eu lieu	18
Nombre d'élèves rencontrés	1 309
Nombre d'établissements visés (année)	18



INTERVENTIONS PAR DES UNITÉS DE SOUTIEN ET MESURES D'URGENCE

Cette section présente les interventions réalisées sur le territoire de la MRC par des unités de soutien régionales ou de mesures d'urgence au cours de l'année. Voici les détails de ces interventions.

- Présence du maître-chien et d'un technicien en explosif pour une intervention effectuée à Grenville en mai. L'individu s'est barricadé à l'intérieur de son domicile. L'homme s'est rendu aux petites heures, aucune complication ni blessé.
- Présence du maître-chien pour une disparition en mai, une fugue en juin, et une disparition en septembre. Dans chacun des cas les individus ont été retrouvés sains et saufs peu de temps après le signalement.
- Présence d'un maître-chien pour retracer un suspect d'introduction par effraction au mois de mai à Lachute, et un autre cas en octobre à Saint-André d'Argenteuil. Les policiers ont procédé à l'arrestation à chaque fois.
- Intervention du maître-chien pour localiser un suspect pour une introduction par effraction à Brownsburg-Chatham en août. Arrivé au domicile, les agents découvrent de l'équipement de culture sur place. Ils procèdent donc à une perquisition et le suspect est accusé de possession simple en vue de trafic.
- Intervention d'un technicien en explosif pour récupérer et détruire de vieux détonateurs, trouvés dans une maison à Brownsburg-Chatham au mois de novembre. Fouille effectuée afin de sécuriser les lieux. Aucun incident.

Interventions récréotouristiques, avec ou sans l'équipe multidisciplinaire de Saint-Donat :

- 16 patrouilles nautiques réalisées durant l'année, pour un total de 84 interceptions, 24 constats et 46 avertissements.
- 12 opérations en quad ou aux abords des sentiers de quad réalisées durant l'année, pour un total de 16 interceptions, 6 constats et 3 avertissements.
- 10 opérations en motoneige ou aux abords des sentiers de motoneige réalisées durant l'année, pour un total de 28 interceptions, 4 constats et 4 avertissements.

ACTIVITÉS DIGNES D'INTÉRÊT ET ÉVÉNEMENTS MAJEURS

Voici les activités dignes d'intérêt et les événements majeurs ayant eu lieu au cours de l'année et qui n'ont pas été mentionnées dans les sections précédentes.

- Le bilan routier au niveau des collisions mortelles est le plus bas enregistré au cours des dernières années. En fait, le seul décès sur la route dans l'année financière est survenu lors d'un important accident sur l'autoroute 50, en avril.
- Analyse de la criminalité, effectuée par un criminologue embauché par la MRC, effectuée au cours de l'année en collaboration avec la Sûreté. Cette étude servira de base pour l'élaboration d'une stratégie concertée pour les années à venir, notamment au niveau des crimes contre la propriété et contre la personne.