

RAPPORT ANNUEL D'ACTIVITÉS

POSTE DE LA MRC DE JOLIETTE

DE LA SÛRETÉ DU QUÉBEC

DU 1^{ER} AVRIL 2018 AU 31 MARS 2019





MOT DU RESPONSABLE DE POSTE



C'est avec plaisir que je vous présente le rapport annuel d'activités du poste de la MRC de Joliette de la Sûreté du Québec pour l'année financière 2018-2019. Conformément à nos engagements ainsi qu'aux priorités dégagées par le CSP, le déploiement de nos actions se poursuit sur l'ensemble du territoire couvert.

On y retrouve notamment les activités réalisées en lien avec les priorités locales, les statistiques reliées à la sécurité routière, aux règlements municipaux, aux événements criminels et au traitement des cartes d'appel.

Ce rapport et ses résultats vous permettront d'assurer le suivi de la performance des services de la Sûreté du Québec.

Sergent François Desroches, responsable de poste intérimaire
Poste de la MRC de Joliette

PRIORITÉS LOCALES²

Voici les priorités locales identifiées par le CSP pour l'année 2018-2019 et le bilan des activités réalisées.

Priorité 1 : Surveillance de la sécurité routière

DESCRIPTION DES ACTIVITÉS	COMMENTAIRES	NB INTERVENTIONS
Augmentation de notre présence dans des secteurs à risque	Opération Vitesse	2 177
	Opération PAS ALCOOL (conduite avec les capacités affaiblies)	105
	Véhicules ayant un silencieux modifié	22
	Arrêt obligatoire	643
	Surveillance dans les zones scolaires	273
	Cellulaire/texto au volant	329
Augmentation de notre présence dans des secteurs à risque	Réaliser des activités de visibilité policière : Au centre-ville, sur les principales artères, près des écoles, rang Sainte-Julie, rang Sainte-Rose, rang de la Grande Chaloupe, rang Double, Chemin Saint-Jacques, rue Saint-Pierre Sud, rang du Pied de la Montagne, Chemin Archambault, etc.	648
	Traverse de piétons	10

Priorité 2 : Surveillance aux abords et dans les parcs

DESCRIPTION DES ACTIVITÉS	COMMENTAIRES	NB INTERVENTIONS
Augmentation de notre présence dans des secteurs à risque	Prioriser les requêtes des élus et des citoyens : parc Louis-Querbes, parc des Champs Élysées, parc des Moulins, parc Antonio-Barrette, parc Saint-Jean-Bosco, parc Casavant-Desrochers, parc du Bois Brûlé, parc des Jonquilles, parc Amable-Chalut, parc de l'École des Prairies, parc Notre-Dame, parc Hervé-Champoux, parc Riverain, etc.	151

Priorité 3 : Surveillance des quartiers résidentiels

DESCRIPTION DES ACTIVITÉS	COMMENTAIRES	NB INTERVENTIONS
Augmentation de notre présence dans des secteurs à risque	Réaliser des activités de visibilité policière : Patrouille plus fréquente des secteurs problématiques.	526

² Les moyens de sensibilisation des membres ayant pris fin, les alimentations des activités policières ont repris leur cours normal au mois de septembre 2017. Bien que, lors des moyens de sensibilisation, les activités policières aient été réalisées sur le terrain et colligées par une méthode alternative, la comparaison des statistiques de poste avec les rapports annuels des années 2016-2017 et 2017-2018 doit être faite avec prudence.

DEMANDES PONCTUELLES DES ÉLUS ET DES CITOYENS

Voici les demandes ponctuelles des élus et des citoyens qui ont été adressées à la Sûreté au cours de la dernière année.

DESCRIPTION DES DEMANDES (ACTION* V, T, C)	COMMENTAIRES	Nb REQUÊTES
Requête Crabtree	<ul style="list-style-type: none"> – Requêtes en lien avec le code de la sécurité routière : Vitesse sur la 4e Avenue entre la voie ferrée et le chemin Beauséjour, Vitesse sur le chemin Rivière-Rouge entre les 2 côtes, près du 680, Non-respect de l'arrêt à l'intersection de la 6^e Rue et de la 8^e Avenue, Non-respect du sens pour se stationner sur la rue devant le 120 7^e Rue. – Requête en lien avec la réglementation municipale : Flânage au Moulin Fisk (rang Rivière Nord). – Requête en lien avec la surveillance d'un stationnement : dérapage prêt de la piste vélocross et parc à chien (6^e avenue). <p>*Résultats : 67 interventions, 11 constats émis.</p>	7
Requête Joliette	<ul style="list-style-type: none"> – Requêtes en lien avec le code de la sécurité routière : Vitesse sur la rue Almira-S. Choinière, Gens en état d'ébriété (Chute à Morin – Base-de-Roc), Vitesse et bruit des tuyaux d'échappement sur Sir-Mathias-Tellier Nord coin Boulevard Manseau, Non-respect de l'arrêt à l'intersection Albert-Lussier/Pouliot ainsi qu'à l'intersection Nazaire-Laurin/Lasalle, Non-respect de l'arrêt et vitesse à l'intersection Roland-Gauvreau/Pouliot ainsi qu'à l'intersection Rolland-Gauvreau/Docteur-Paul-Allaire, Non-respect de l'arrêt à l'intersection Chicoutimi/Charlemagne. <p>*Résultats : 66 surveillances, 9 constats émis ainsi que 16 avertissements.</p>	7
Requête Notre-Dame-des-Prairies	<ul style="list-style-type: none"> – Requête en lien avec le code de la sécurité routière : Vitesse sur l'avenue des Sapins coin des Cyprès ainsi que sur l'avenue Saint-Jean près du parc, Non-respect de l'arrêt sur l'avenue des Sapins coin des Cyprès, Avenue des Plaines et Réal-Mousseau, Conduite dangereuse rue Aubin et environnantes, Vitesse sur la rue des Cormiers, Vitesse à l'intersection de la rue Gaston et de la rue Ducharme, Vitesse rang Sainte-Julie entre la rue Jean-Duceppe et Notre-Dame-de-Lourdes. – Requêtes en lien avec la réglementation municipale : Méfait au parc sur la rue Aubin, Flânage au parc Champs Élysées ainsi qu'au parc Notre-Dame. <p>*Résultats : 38 surveillances, 11 constats émis ainsi que 8 avertissements.</p>	11
Requête Notre-Dame-de-Lourdes	<ul style="list-style-type: none"> – Requêtes en lien avec le code de la sécurité routière : Vitesse prêt du 3651 rue Principale, Non-respect des camions sur le rang Ste-Rose «livraison locale». – Requêtes en lien avec la sécurité récréotouristique : Présence de VTT dans les cultures causant des dommages entre Sainte-Rose et Principale ainsi que la Sablière, Motoneige qui ne fait pas ses arrêts et qui fait du bruit à l'intersection des rues Adam/Guilbaut. <p>*Résultats : 39 surveillances, 17 constats émis ainsi qu'un avertissement.</p>	4
Requête Saint-Charles-Borromée	<ul style="list-style-type: none"> – Requêtes en lien avec le code de la sécurité routière : Vitesse et non-respect de la zone scolaire boulevard des Mésanges, Vitesse sur la rue Louis-Bazinet, Vitesse sur la rue des Pionniers, Vitesse sur le boulevard l'Assomption à l'est de Visitation et circulation à contresens, Vitesse sur Petite Noraie (côté agricole), Vitesse et non-respect des clignotants d'autobus en zone scolaire à proximité de l'école Lorenzo-Gauthier. <p>*Résultats : 37 surveillances, 6 constats émis ainsi que 3 avertissements.</p>	6
Requête Sainte-Ambroise-de-Kildare	<ul style="list-style-type: none"> – Requête en lien avec la présence de camions sur le rang Double et le rang 4. <p>*Résultats : 22 surveillances, 14 constats émis ainsi que 2 avertissements.</p>	1
Requête Sainte-Mélanie	<ul style="list-style-type: none"> – Requêtes en lien avec le code de la sécurité routière : Dérapage près du 1175, rang Pied-de-la-Montagne et du chemin du Lac Nord, Vitesse sur la route Sainte-Béatrix entre l'intersection 1^{er} rang et la rue des Pionniers, Louvolements chemin du Lac Nord et rue de l'Industrie. <p>*Résultats : 13 surveillances, 2 constats émis.</p>	3
Requête Saint-Paul	<ul style="list-style-type: none"> – Requête en lien avec le code de la sécurité routière : vitesse et non-respect de la traverse piétonnière dans la zone scolaire à l'intersection Adrien et route 343 (Boulevard Brassard). – Requêtes en lien avec la réglementation municipale : Flânage dans le stationnement à l'entrée des Berges de l'île Vessot (près des boîtes aux lettres et de l'entrée de la piste cyclable) ainsi que dans le stationnement du complexe communautaire du boulevard Brassard. <p>*Résultats : 15 surveillances, 10 constats émis ainsi que 4 avertissements.</p>	3
Requête Saint-Thomas	<ul style="list-style-type: none"> – Requête en lien avec le code de la sécurité routière : rue Voligny entre l'intersection de la rue Principale jusqu'à l'intersection du Petit Rang. – Requête en lien avec la réglementation municipale : vandalisme au cimetière et sur le terrain des loisirs. <p>*Résultats : 13 surveillances, 2 constats émis.</p>	2
Requête Village Saint-Pierre	<ul style="list-style-type: none"> – Requête en lien avec le code de la sécurité routière : Vitesse et circulation de poids lourd non autorisé sur le chemin Village Saint-Pierre Nord. <p>*Résultats : 5 surveillances, 2 constats émis.</p>	1

*LÉGENDE

(V) En validation : Requêtes reçues et en période d'évaluation afin de confirmer si elles sont fondées ou non et si elles nécessitent des interventions spécifiques.

(T) En traitement : Requêtes validées et fondées pour lesquelles des activités sont effectuées afin de régler la problématique visée (ex. : patrouilles, surveillances, radar, etc.).

(C) Clos : Requêtes qui sont résolues à la suite des activités effectuées ou qui sont non fondées.

Toujours en réponse aux besoins et aux réalités locales, les postes de la Sûreté tiennent des activités de prévention dans l'ensemble des municipalités qu'ils desservent, c'est-à-dire des mesures proactives et non pénales, qui ont pour but spécifique de réduire la criminalité en agissant sur les facteurs qui la déterminent, sur les circonstances et l'environnement dans lesquels sont commis les délits.

La grande majorité des activités de prévention se tiennent au quotidien, dans le cadre des interventions de l'ensemble des patrouilleurs.

Voici les principales activités de prévention réalisées au cours de la dernière année :

Activités de prévention réalisées au cours de l'année

DESCRIPTION DES ACTIVITÉS	COMMENTAIRES	NB ACTIVITÉS
Conférence dans les écoles primaires, secondaires ainsi que dans les garderies	Prévention : <ul style="list-style-type: none"> – Halloween : École St-Bernadette; – Sécurité des piétons/transport scolaire : École Vert-Demain, École Mgr Papineau, École Sainte-Bernadette, École Lorenzo-Gauthier. École Sacré-Cœur-de-Jésus, École Brise-Vent, École Notre-Dame-de-la-Paix, École Sainte-Hélène, municipalités; – Inconnus : Camp de jour, École Sainte-Hélène, École Sainte-Marie; – Danger Internet (cyber-intimidation, intimidation et conséquences légales) : École Marie-Charlotte, École Sacré-Cœur-de-Jésus, Camp de jour, Académie Antoine-Manseau ; – LSJPA : École Lorenzo-Gauthier, École Mgr Papineau, École Sainte-Thérèse, École Sacré-Cœur-de-Jésus, École Sainte-Bernadette, École les Mèlèzes, École Notre-Dame-de-la-Paix, École des Prairies, École Christ-Roi, centre jeunesse, École Marie-Charlotte ; – 24 heures textos (Violence dans les relations amoureuses et sexting) : Académie Antoine-Manseau, centre jeunesse (groupe relais), École Thérèse-Martin. 	110
Conférences auprès des aînés	Prévention : <ul style="list-style-type: none"> – contre la fraude; – abus et maltraitance; – intimidation envers les personnes âgées. 	12
Articles de prévention	Articles pour les journaux des municipalités (sujets : transport scolaire, noyade enfant, fraude de constats d'infraction, abus physique envers les aînés, introduction dans les résidences, motoneige)	71
Prévention criminelle	Visite des municipalités, des institutions financières et des commerces, barrages et distribution de dépliants	17
Prévention sécurité routière	<ul style="list-style-type: none"> – Conférences <i>Nos routes ne sont pas une piste de course</i> : École Thérèse-Martin; – <i>Roulons avec classe</i> : Groupe de Francisation, Docteur du Vélo; – Vérification sièges de bébés au poste de police; – Prévention transport scolaire près des écoles : École Vert-Demain, École Mgr Papineau, École Sainte-Bernadette, École Lorenzo-Gauthier. École Sacré-Cœur-de-Jésus, École Brise-Vent, École Notre-Dame-de-la-Paix, École Sainte-Hélène; – Alcool au volant; – <i>Tournée Party sans Dérapier</i> (utilisation de lunettes fatal vision et collaboration avec Nez-Rouge) : centres de formation l'Envol, l'Argile et École Hôtelière de Lanaudière; – Génivélo : École Notre-Dame-de-la-Paix, Camp de jour Sainte-Mélanie. 	40
Rencontre pour jeunes/ problématiques	Académie Antoine-Manseau, Marie-Charlotte, rencontre citoyens pour chutes à Morin.	15
Conférence	Sécurité aide à mobilité réduite	1
Autres	<ul style="list-style-type: none"> – Rencontre avec la CALACS; – Rencontre pour la sécurité de Joliette avec la ville; 	2

La Sûreté du Québec s'est formellement engagée dans une approche professionnelle de type communautaire. Cette philosophie de travail comprend les cinq grands principes suivants :

- La présence familiale;
- La qualité du service aux citoyens;
- Le partenariat avec la population;
- La consultation de la clientèle;
- La résolution de problèmes.

Cette section présente les principales activités réalisées par l'approche de police de proximité.

Présence familiale et parrainage

À la Sûreté du Québec, la présence familiale s'exprime notamment par le programme de parrainage des municipalités.

Voici les principales activités de parrainage (rencontres et échanges avec les acteurs-clés) réalisées par nos membres cette année. Ces activités sont en lien avec les priorités locales identifiées par le CSP.

DESCRIPTION DES ACTIVITÉS	COMMENTAIRES	NB ACTIVITÉS
Rencontres de parrainage	– Discussions, échanges avec les élus et journée de l' élu municipal (Maires, Directions générales, conseillers municipaux);	82
Rencontres avec commerçants	Dépliants mois de la fraude : Notre-Dame-de-Lourdes, Saint-Charles-Borromée, Saint-Ambroise-de-Kildare, Saint-Paul, Joliette, Village Saint-Pierre	22
Rencontres partenaires	– Inspecteur municipal : de Saint-Ambroise; – Centre de loisirs : Saint-Ambroise-de-Kildare, Saint-Paul; – Transport scolaire; – Pompiers : Saint-Thomas; – Écoles; – Rencontre brigadière scolaire de Crabtree. – Maison Oxygène; – FADOC; – Programme PAIR; – Intervenants; – Maltraitance envers les aînés; – Commission scolaire des Samares; – Loisirs : Saint-Charles-Borromée et Notre-Dame-des-Prairies. – Association des travailleurs de rue	40
Rencontre d'élèves/enfants	– Rôle/métier policier : unité X de St-Paul - Saint-Charles-Borromée – Mgr Papineau, garderies, prématernelle les Picollos.	8
Participation aux Festivités	– Course aux milles pieds Joliette; – Fête de la famille; – Kildare Deluxe.	3
Autres Activités	– Bon voisin Bon œil de Sainte-Mélanie; – Semaine de la sécurité : Saint-Charles-Borromée, Notre-Dame-De-lourdes, Sainte-Mélanie, Crabtree, Notre-Dame-des-Prairies, Village Saint-Pierre; – Journée de la persévérance à Saint-Thomas; – Visite d'une garderie à Crabtree pour une problématique; – Traverses piétonnières;	33
Divers comités	– Unité sans violence : – Comité local de développement; – Comité bal de finissants; – Comité de passages piétonniers. – Comité de circulation : Joliette, Saint-Charles-Borromée – Comité agressions sexuelles – Comité de Bientraitance – Comité/sous-comité en santé mentale	51

Résolution de problèmes

L'approche stratégique en résolution de problèmes (ASRP) permet d'associer des incidents autrement traités un par un, d'en dégager une compréhension globale et de rechercher des solutions durables, le tout en ayant recours aux partenaires et aux ressources des milieux affectés par des problématiques communes.

Voici les incidents traités par l'approche stratégique en résolution de problèmes au cours de la dernière année :

DESCRIPTION ET COMMENTAIRES
<ul style="list-style-type: none">– Approche stratégique en résolution de problèmes régionale sur la route 158 entre Joliette et le territoire de Montcalm. Au fil des ans, plusieurs collisions mortelles et collisions avec blessés graves ont été constatées. Une campagne de sensibilisation (panneaux publicitaires le long de la 158, publicité sur des camions, vidéo) a été faite en partenariat avec la Société de l'Assurance Automobile du Québec, le Ministère des Transports ainsi que les élus des municipalités concernées. 8 opérations réalisées sur un total de 33 heures; 37 constats émis dont pour grand excès de vitesse ainsi qu'une suspension de permis appliquée.– Approche stratégique en résolution de problèmes en ce qui concerne le projet de traverse piétonnière dans l'ensemble de la MRC (9 municipalités sur 10 y ont adhéré). Une part d'éducation a été faite à l'ensemble des citoyens pour leur rappeler les règles de base aux abords de traverses piétonnières. En octobre, nous sommes intervenus pour faire une campagne de sensibilisation visant les comportements jugés inappropriés dans les neuf municipalités impliquées. Chaque parrain est intervenu dans la municipalité parrainée. 11 opérations réalisées sur un total de 18 heures.

Activités communautaires réalisées au cours de l'année

Cette section présente les activités communautaires dans lesquelles les membres du poste se sont impliqués au cours de la dernière année.

DESCRIPTION ET COMMENTAIRES	
Mois	Description
Avril	Comité passage piétons, Rencontre avec la ville de Joliette en lien avec la logistique des événements estivaux.
Mai	Café avec un policier au centre Émile-Gamelin, Grand McDon de Joliette, Rencontre avec l'organisme la Bonne Étoile, Journée courtoisie à Saint-Charles-Borromée, Collecte de sang de la Sûreté du Québec en collaboration avec Héma Québec aux Galeries Joliette, Midi-activité avec l'unité sans violence (Joliette, Sainte-Thérèse, Mgr Papineau), Comité de circulation de Joliette, Comité passage piétonnier.
Juin	Comité Bal des finissants, rencontre avec la CALACS, rencontre pour la sécurité de Joliette avec la ville, cadets, sécurite-vélo, Neptune pour cibler les secteurs problématiques.
Juillet	Kiosque à la vente-trottoir de la Ville de Joliette (burinage), Escorte pour randonnée de vélos du camp de jour de Sainte-Mélanie.
Septembre	Conférence de presse au parc Lajoie pour activité de l'Association des jeunes de la rue, Rencontre avec éducatrices écoles : Lourdes, Christ-Roi, Sainte-Marie (présentation atelier), conférence de presse pour picto-sécur aux Habitations Bordeleau, Kiosque au Salon des 50 ans et plus.
Novembre	Comité de bienveillance pour les personnes âgées, Rencontre des organisateurs du Défi Ours Polaire de Joliette.
Décembre	Parade du Père-Noël au centre-ville de Joliette avec la mascotte Polixe, Remise de denrées à l'organisme Parent-Aise, Café avec un policier à la maison populaire de Joliette.
Février	Défi Ours Polaire (présence et mascotte), Festi-Glace (présence et mascotte), présence au Carnaval de Notre-Dame-De-Lourdes.
Mars	Visite du poste avec les gagnants du concours de dessins de l'unité sans violence de l'école Mgr Papineau.



STATISTIQUES OPÉRATIONNELLES

Cette section est consacrée aux statistiques de :

- Sécurité des réseaux de transport
- Règlements municipaux
- Cartes d'appel
- Criminalité

Les résultats qui vous sont présentés dans cette section vous permettront tout particulièrement d'apprécier la performance de la Sûreté au cours de la dernière année.

Afin de mettre en perspective ces données et d'en analyser l'évolution, vous pourrez également les comparer avec données des quatre dernières années.

De plus, afin d'en faciliter l'analyse, ces données vous sont présentées à l'aide de deux types de graphiques.

Chacun des graphiques de type « *histogramme* » indique les résultats pour les cinq dernières années. Une ligne trace la moyenne des quatre dernières années.

Ces graphiques permettent aussi de situer les résultats de la dernière année par rapport à la **zone d'écart moyen**. L'écart moyen est calculé à partir de la moyenne des différences entre les données de chacune des années par rapport à la moyenne des quatre dernières années. Visuellement, il s'agit de la zone comprise entre les lignes « écart + » et « écart - ». Les résultats qui s'écartent de cette zone méritent une attention particulière du CSP.

Des graphiques circulaires, ou de type « *pointe de tarte* », accompagnent également des histogrammes afin d'illustrer plus précisément la répartition des catégories d'événements plus préoccupants.

Notez que les données de cette section concernent l'ensemble du territoire couvert par les effectifs du poste de la MRC de Joliette. Les résultats pour chacune des municipalités vous sont présentés en annexes.

Un écart aux données présentées dans les rapports annuels précédents peut être attribuable à la modification du statut ou à l'évolution d'un dossier après la production du rapport annuel.

À surveiller : Depuis le mois de juin 2017, certains postes MRC ont été convertis en postes mixtes et gèrent désormais aussi le travail fait sur les autoroutes. Ce changement a pour conséquence d'ajouter les statistiques autoroutières à même celles de la MRC et donc d'affecter possiblement à la hausse les données statistiques (par exemple les constats provinciaux, les collisions, la criminalité et les cartes d'appel). Les données n'étant pas dissociables pour le moment, cette mise en garde sera valide jusqu'à ce qu'une solution soit trouvée.

Statistiques extraites du Tableau de bord le : 2019-05-14

La sécurité des réseaux de transport

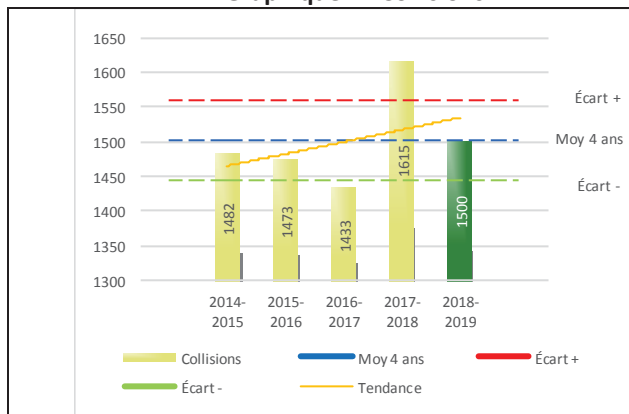
Tableau 1 Nombre de collisions et d'interventions couvertes sur le territoire

		2014-2015	2015-2016	2016-2017	2017-2018	2018-2019
Collisions						
	Collisions mortelles	4	2	1	5	6
	Collisions avec blessés graves ¹	6	5	6	2	5
	Collisions avec blessés légers	275	260	256	292	272
	Autres collisions avec blessés ²	10	11	10	14	12
	Collisions matérielles	1 187	1 195	1 160	1 302	1 205
	Sous-total :	1 482	1 473	1 433	1 615	1 500
Interventions						
	Avertissements nautiques	0	0	0	0	0
	Capacités affaiblies	163	131	137	113	128
	Autres crimes ³	469	439	444	483	438
	Constats provinciaux	704	879	1 042	1 236	1 233
	Constats municipaux	8 761	5 979	6 117	4 051	4 712
	AVVR ⁴	173	118	88	71	66
	Avertissements	4 791	3 107	2 646	1 633	2 136
	Sous-total :	15 061	10 653	10 474	7 587	8 713

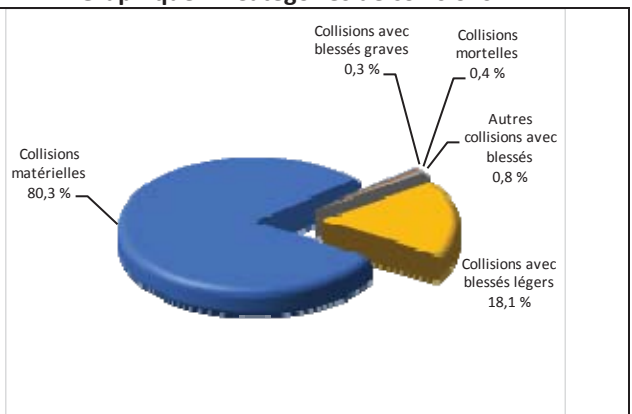
- 1 Pour les collisions avec blessés, la distinction entre « graves » et « légers » a débuté en janvier 2014.
- 2 La catégorie « Autres collisions avec blessés » comprend les cas survenus hors des chemins publics.
- 3 La catégorie « Autres crimes » comprend les cas de conduite dangereuse, de poursuite, de délit de fuite, de conduite de véhicule routier pendant une interdiction (de conduire).
- 4 Avis de vérification d'un véhicule routier.

Évolution du nombre de collisions au cours des dernières années depuis le 1^{er} avril.

Graphique 1 : Collisions



Graphique 2 : Catégories de collisions



Collisions

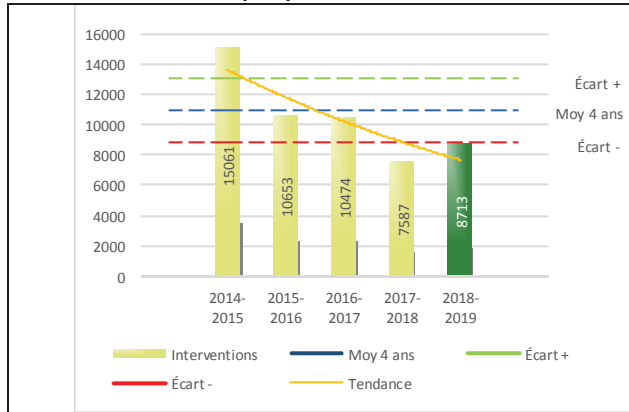
Le graphique 1 permet de constater une tendance à la hausse du bilan routier au cours des cinq dernières années. Le total des collisions de l'année courante, qui est de 1 500, se situe au milieu de la zone d'écart moyen. Le bilan des collisions de l'année courante accuse un léger recul par rapport aux années antérieures.

La variation la plus importante se situe au niveau des collisions avec blessés graves qui affichent une augmentation de 3 par rapport à l'année précédente. Cette détérioration est en opposition avec la tendance observée pour les quatre années précédentes de ce type de collision.

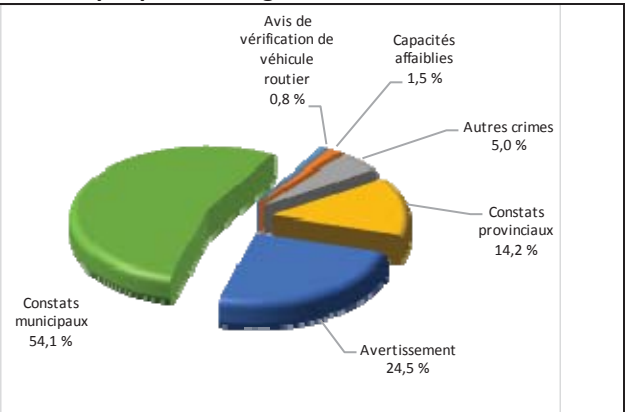
Les collisions mortelles sont survenues les 26 juin 2018 sur le rang Kildare à Saint-Ambroise-de-Kildare, le 6 juillet 2018 à l'intersection de la route 343 et de la 39^e Avenue à Saint-Ambroise-de-Kildare, le 25 juillet 2018 sur le boulevard de l'Industrie Sud à Joliette, le 26 juillet 2018 à l'intersection des rues Visitation et des Lilas à Saint-Ambroise-de-Kildare, le 3 octobre 2018 sur le viaduc de la route 158 qui surplombe le chemin Saint-Jean à Saint-Paul ainsi que le 6 février 2019. Quant aux collisions avec blessés graves, elles sont survenues les 16 juin 2018 sur la route 343 à Saint-Ambroise-de-Kildare, le 8 juillet 2018 sur la rue Beaupieds à Notre-Dame-des-Prairies, le 21 juillet 2018 sur le rang St-Albert à Saint-Thomas, le 14 août 2018 au coin du boulevard L'Assomption Ouest et de la rue Petite Noraie à Saint-Charles-Borromée, le 23 septembre 2018 au coin de la route 343 et de la 15^e Avenue à Saint-Ambroise-de-Kildare.

Évolution du nombre d'interventions au cours des dernières années

Graphique 3 : Interventions



Graphique 4 : Catégories d'interventions

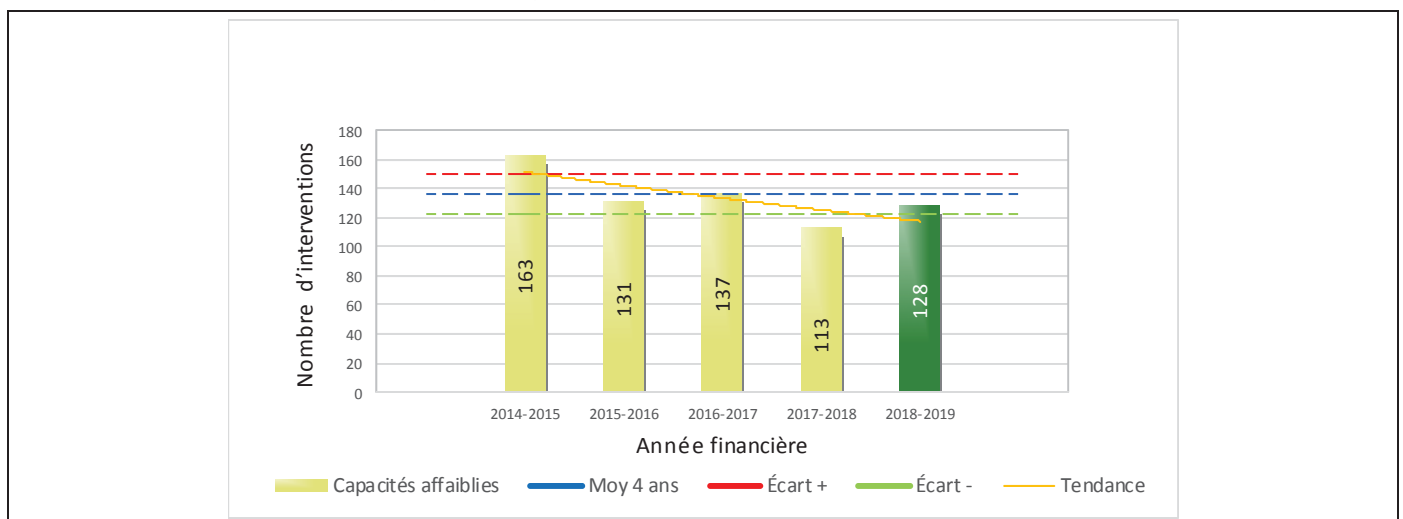


Interventions

Le graphique 3 présente une diminution du nombre d'interventions réalisées au cours de l'année courante par rapport aux années précédentes. Les résultats de l'année courante se situent tout juste en dessous de l'écart inférieur ce qui signifie que les résultats accusent un recul statistiquement significatif par rapport au bilan des quatre dernières années de la MRC.

La variation la plus importante se situe au niveau des constats municipaux qui affichent une augmentation de 661 interventions par rapport à l'année précédente. Cette variation est en contradiction avec la tendance observée pour les quatre années antérieures. Il est à prévoir, à long terme, que l'évolution de ce type d'interventions ne suivra pas la tendance actuelle qui est à la baisse.

Graphique 5 : Capacités affaiblies au cours des dernières années



Le graphique 5 présente l'évolution des interventions en lien avec les capacités affaiblies. Une augmentation de 15 interventions par rapport à l'année dernière est constatée pour l'année en cours. Cette amélioration contredit la tendance des quatre années précédentes. Il est à prévoir, à long terme, que l'évolution de ce type d'interventions devrait s'ajuster à la tendance mathématique observée pour les années antérieures pour la MRC.

Règlements municipaux

Tableau 2 Nombre de constats émis pour infractions aux règlements municipaux sur le territoire

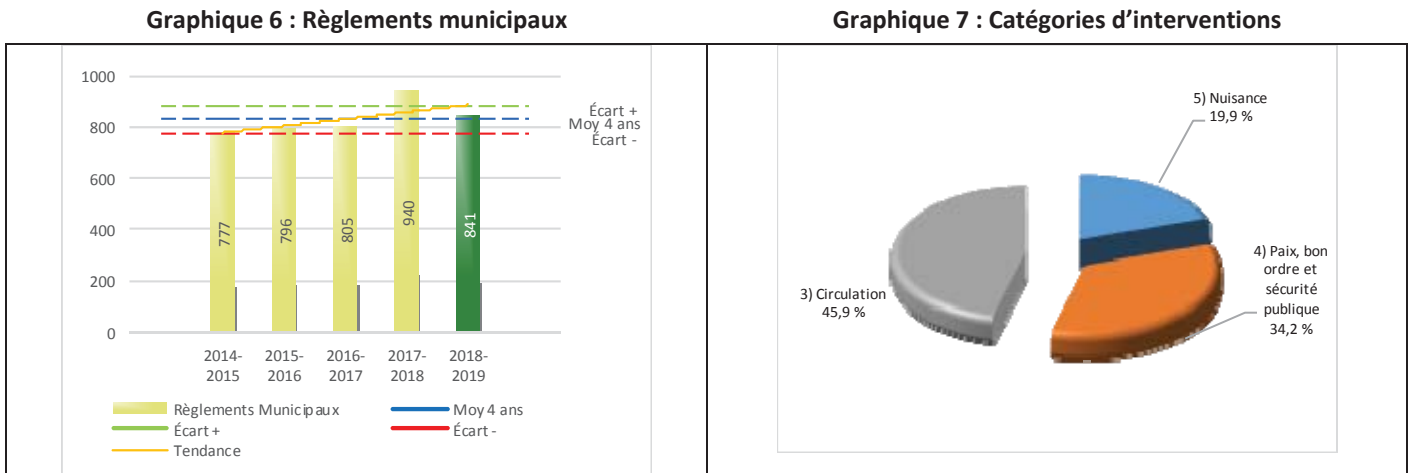
Domaine	2014-2015	2015-2016	2016-2017	2017-2018	2018-2019
1) Alarmes ¹	0	0	0	1	0
2) Vente	0	2	0	0	0
3) Circulation ²	339	290	234	447	386
4) Paix, bon ordre et sécurité publique	437	439	243	313	288
5) Nuisance	1	65	328	179	167
Total :	777	796	805	940	841

1 Les « Alarmes » du Tableau 2 font référence à des constats municipaux émis en vertu de la réglementation existante suite à des déplacements non fondés; tandis que les « Alarmes » du Tableau 3 sont des alarmes relayées par un central au CGA donnant lieu à un déplacement, mais pas nécessairement à un constat.

2 Types d'infractions de la circulation : stationnements endroits interdits, virages en « U », avertissement sonore, crissement des pneus, courses, et autres infractions impliquant des piétons, des animaux, des véhicules lourds, des véhicules d'urgence, etc.

Le nombre de constats émis pour des infractions aux règlements municipaux a connu diminution au cours de la dernière année. Les policiers ont émis un total de 841 constats.

Évolution du nombre de constats émis pour infraction aux règlements municipaux pour l'année courante



Le graphique 6 démontre que le nombre de constats municipaux émis cette année est supérieur au nombre moyen de constats émis depuis les quatre dernières années.

Les résultats de l'année courante se situent dans la zone d'écart moyen. Les résultats demeurent statistiquement dans la moyenne par rapport au bilan des quatre dernières années de la MRC.

Cartes d'appel³

Tableau 3 Nombre de cartes d'appel sur le territoire au cours de l'année

	2014-2015	2015-2016	2016-2017	2017-2018	2018-2019				
Priorité 1	11 510	9 673	6 690	6 853	6 916				
Priorité 2	3 386	5 478	7 523	8 442	8 066				
Priorité 3	1 042	1 081	1 777	2 717	3 005				
Total :	15 938	16 232	15 990	18 012	17 987				
Alarmes¹	Nb	%	Nb	%	Nb	%			
	3 371	21%	2 167	13%	3 128	20%	3 234	18%	3 427

Priorité 1 : Événement requérant l'assignation immédiate d'un policier.

Priorité 2 : Événement requérant l'assignation d'un policier sur rendez-vous, avec déplacement.

Priorité 3 : Événement requérant l'assignation d'un policier sur rendez-vous, sans déplacement.

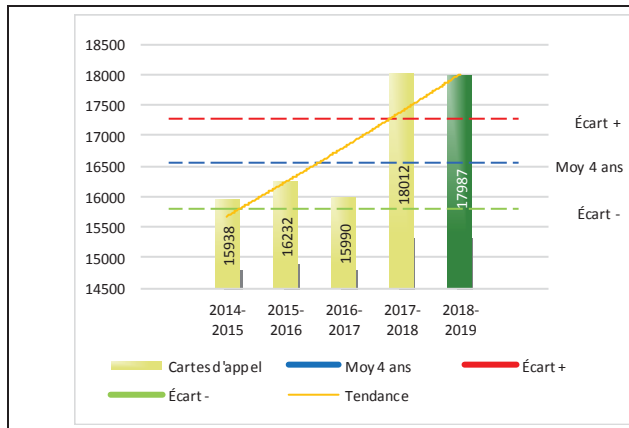
1 Les « Alarmes » du Tableau 2 font référence à des constats municipaux émis en vertu de la réglementation existante suite à des déplacements non fondés; tandis que les « Alarmes » du Tableau 3 sont des alarmes relayées par un central au CGA donnant lieu à un déplacement, mais pas nécessairement à un constat.

Le tableau 3 des cartes d'appel trace le portrait des données de l'année courante par catégories. Le nombre de cartes d'appel pour les alarmes a augmenté de 193 par rapport à l'année précédente. Quant aux appels de priorité 1, ils ont augmenté de 63 par rapport à l'année précédente.

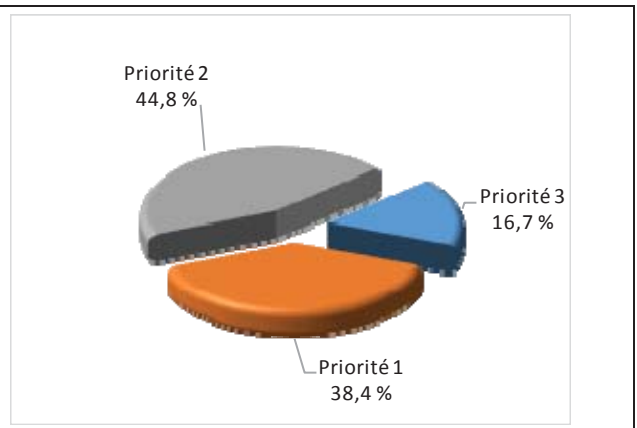
³ La Sûreté du Québec a récemment modernisé ses centres de gestion des appels, notamment en remplaçant le système utilisé par les préposés aux télécommunications par un nouveau système de répartition assistée par ordinateur (SRAO). Ce changement entraîne une variation dans les types de priorité d'appel à compter de l'année 2015-2016.

Évolution du nombre de cartes d'appel au cours des dernières années

Graphique 8 : Nombre de cartes d'appel



Graphique 9 : Types de priorité de cartes d'appel



Le graphique 8 illustre la fluctuation du nombre total de cartes d'appel au cours des cinq dernières années. On constate que le nombre de cartes d'appel enregistré pour cette période se situe au-dessus de la moyenne.

Le graphique 9 indique que les cartes d'appel de priorité 2 sont les plus nombreuses à être enregistrées pour cette année. Cette donnée peut s'expliquer par le fait que les patrouilleurs procèdent de plus en plus par rendez-vous, cela leur permet d'optimiser leur temps et la gestion des dossiers.

La criminalité

Tableau 4 Nombre de crimes contre la personne sur le territoire au cours de l'année

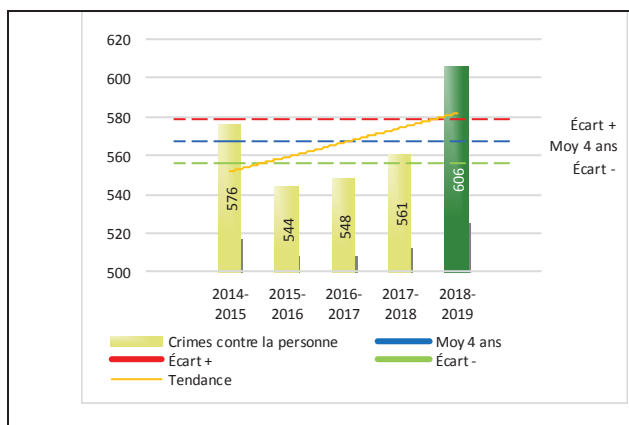
	2014-2015	2015-2016	2016-2017	2017-2018	2018-2019
1000- Crimes contre la personne¹					
Infractions entraînant la mort	0	4	2	3	1
Agressions sexuelles	45	59	65	72	75
Voies de fait	293	290	269	302	332
Vols qualifiés	24	11	18	14	18
Autres crimes contre la personne ²	214	180	194	170	180
Crimes contre la personne :	576	544	548	561	606

1. La section « Crimes contre la personne » présente le nombre de victimes d'actes criminels. Les sections suivantes présentent le nombre de dossiers opérationnels.

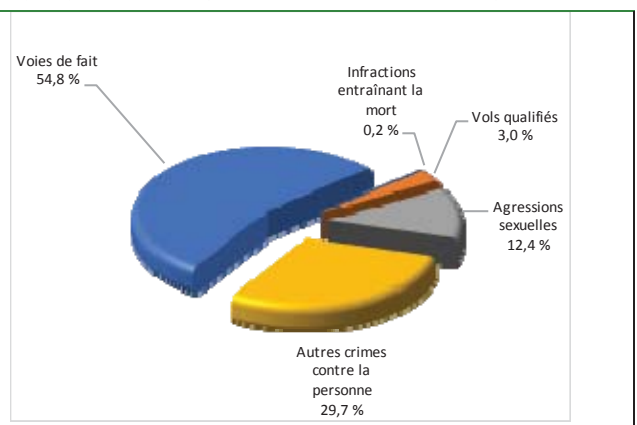
2. À titre informatif, les « Autres crimes contre la personne » incluent les cas d'enlèvement, de séquestration, d'extorsion, de profération de menaces, d'intimidation, etc.

Évolution du nombre de crimes contre la personne au cours des dernières années

Graphique 10 : Nombre de crimes contre la personne



Graphique 11 : Catégories de crimes contre la personne



Le graphique 10 présente le nombre de crimes contre la personne au cours des cinq dernières années. On constate que la donnée de cette année se situe au-dessus de la moyenne.

Les résultats de l'année courante se situent au-dessus de l'écart supérieur. Les résultats accusent un recul statistiquement significatif par rapport au bilan des quatre dernières années de la MRC.

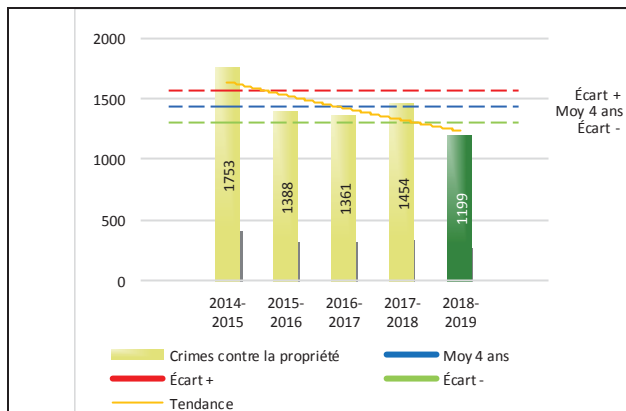
Le graphique 11 spécifie le nombre d'événements pour chacune des catégories des crimes contre la personne. On remarque alors que les voies de fait sont le type de crimes le plus fréquent pour cette année.

Tableau 5 Nombre de crimes contre la propriété sur le territoire au cours de l'année

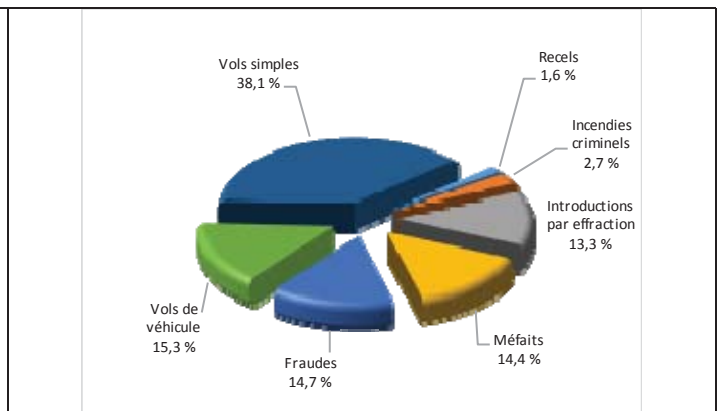
	2014-2015	2015-2016	2016-2017	2017-2018	2018-2019
2000- Crimes contre la propriété					
Incendies criminels	56	58	37	36	32
Introductions par effraction	380	240	285	298	159
Vols simples	584	576	499	526	457
Vols de véhicule	351	204	227	239	183
Recels	20	14	15	19	19
Fraudes	135	106	111	131	176
Méfais	227	190	187	205	173
Crimes contre la propriété :	1 753	1 388	1 361	1 454	1 199

Évolution du nombre de crimes contre la propriété au cours des dernières années

Graphique 12 : Nombre de crimes contre la propriété



Graphique 13 : Catégories de crimes contre la propriété



Le graphique 12 présente les crimes contre la propriété des cinq dernières années.

Les résultats de l'année courante se situent en dessous de l'écart. Les résultats présentent une amélioration statistiquement significative par rapport au bilan des quatre dernières années de la MRC.

Le graphique 13 indique le nombre d'événements pour chacune des catégories de crimes contre la propriété. On remarque, au tableau 5 une augmentation de 34% des fraudes pour l'année, pour atteindre 14,7% de ce type de crime. Cette situation peut s'expliquer par le fait que le 6 octobre 2018, trois individus dans la vingtaine ont été arrêtés sur le territoire de la MRC en lien avec un réseau provincial pour de nombreuses fraudes concernant Loto Québec.

Tableau 6 Autres criminalités et interventions sur le territoire au cours de l'année

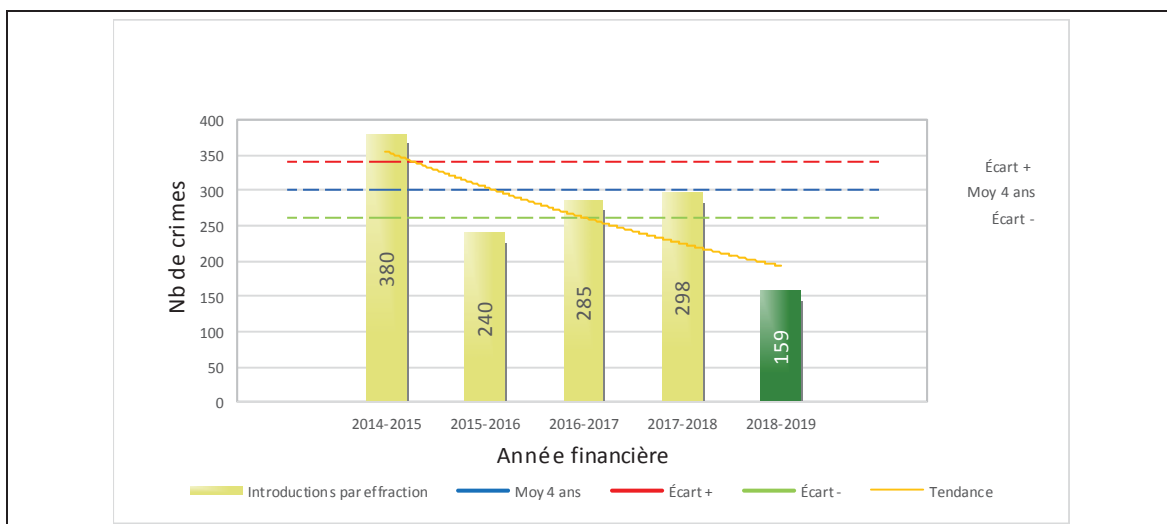
		2014-2015	2015-2016	2016-2017	2017-2018	2018-2019
Autres criminalités						
	3000- Autres infractions au Code criminel ¹	323	273	284	258	225
	4000 5000 - Loi régl. drogues et stupéfiants	229	206	201	176	117
	6000- Infractions aux autres lois fédérales	4	6	16	7	7
	7000- Infractions aux lois provinciales	113	101	106	78	99
	Autres criminalités :	669	586	607	519	448
Activités policières						
	A- Assistances	84	110	242	318	392
	B- Permis	38	13	18	8	46
	E- Enquêtes	967	923	900	990	904
	F- Événements relatifs à la RACJ ²	45	40	43	47	46
	P- Objets perdus ou trouvés	48	26	31	39	35
	R- Interventions policières ³	561	463	405	412	437
	V- Véhicules retrouvés ou remisés	160	159	133	125	96
	X- Interpellation, observation et autre	23	46	70	68	111
	Activités :	1 926	1 780	1 842	2 007	2 067
Total criminalité et activités :		4 924	4 298	4 358	4 541	4 320

1 La catégorie « Autres infractions au Code criminel » comprend différentes infractions telles : utilisation de monnaie contrefaite, avoir troublé la paix, évasion d'une garde légale, action indécente, production et distribution de pornographie juvénile, voyeurisme, leurre au moyen d'un ordinateur, appel téléphonique indécent, menace, incitation publique à la haine, etc.

2 La Régie des alcools, des courses et des jeux.

3 La catégorie « Interventions policières » comprend notamment les cas suivants : plainte de bruit, chicane de famille, service d'ordre, escorte de véhicule, affaire civile, transfert de détenu et de personne en crise, assistance au public, prise d'empreintes digitales, personne en détresse, etc.

GRAPHIQUE 14 : INTRODUCTIONS PAR EFFRACTION AU COURS DE L'ANNÉE



Le graphique 14 démontre que le nombre d'introductions par effraction de cette année est inférieur au nombre moyen de dossiers depuis les quatre dernières années.

Ce type de crime présente une amélioration statistiquement significative par rapport aux années antérieures. Cette variation s'explique par la présence remarquée de nos patrouilleurs sur le terrain ainsi que l'arrestation d'un réseau de voleurs.

INTERVENTIONS EN MILIEU SCOLAIRE

Cette section présente les différentes interventions réalisées en milieu scolaire. Elles doivent donc être distinctes des informations insérées dans la section « Prévention » au début du rapport annuel.

	Année courante
Nombre de dossiers d'enquête relatifs au PIMS	74
Nombre de dossiers d'enquête en collaboration	13
Total dossiers :	87

Nombre d'établissements où une intervention a eu lieu	6
Nombre d'élèves rencontrés	878

Nombre d'établissements visés (année)	34
---------------------------------------	----

INTERVENTIONS PAR DES UNITÉS DE SOUTIEN ET MESURES D'URGENCE

Cette section présente les interventions réalisées sur le territoire de la MRC par des unités de soutien régionales ou de mesures d'urgence au cours de l'année. Voici les détails de ces interventions.

Direction des mesures d'urgence

Type de support	Nombre de missions	Nombre de personnes	Nombre d'heures
Maître-chien/patrouille	8	8	23
Patrouilles par des membres des unités d'urgence	23	57	342
Sauveteur	1	2	5
Observateur aérien	1	1	5
Technicien en explosif	2	4	14
VTT	1	2	18
Total:	36	74	407

Unité de lutte à la contrebande de tabac

	Crabtree	Joliette	Notre-Dame-des-Prairies	Saint-Charles-Borromée	Saint-Paul	Total
RÉSULTATS						
Dossiers fermés	1	2	1	2	1	7
Accusés	3	1	0	0	1	5
Perquisitions	2	4	0	0	2	8

- L'équipe principale de soutien multidisciplinaire – volet récréotouristique nous est venue en aide lors d'une perquisition extérieure d'une culture de cannabis à Notre-Dame-de-Lourdes ainsi que lors d'une patrouille en Quad le 23 mai 2018. De plus, elle nous est venue en aide les 8 et 9 septembre dernier lors d'une plainte pour des VTT/motocross sur des terres privées à Notre-Dame-de-Lourdes.
- Les patrouilleurs du poste ont aussi participé à 3 sorties en VTT ainsi qu'à 4 sorties en motoneige pour accroître la visibilité policière sur le terrain
- La division des enquêtes sur les crimes majeurs est intervenue le 21 mars 2019 en lien avec un événement survenu à Joliette.
- La division de l'intervention en crime organisé (DICO) est intervenue 26 fois sur l'ensemble du territoire de la MRC
- Le Service de l'identité judiciaire est intervenu 8 fois sur notre territoire (Joliette, St-Paul, Notre-Dame-des-Prairies et Saint-Charles-Borromée).
- Module de soutien en sécurité routière : opérations concernant le code de la sécurité routière sur le territoire de la MRC; 3 opérations sur l'ensemble du territoire.
- Unité d'urgence secteur Ouest : 45 opérations sur l'ensemble du territoire.



ACTIVITÉS DIGNES D'INTÉRÊT ET ÉVÉNEMENTS MAJEURS

Voici les activités dignes d'intérêt et les événements majeurs ayant eu lieu au cours de l'année et qui n'ont pas été mentionnées dans les sections précédentes.

- Début du centre de réponses aux citoyens (CRC) à la fin octobre 2018. Le CRC a pour but d'offrir aux citoyens une alternative pour communiquer avec la Sûreté pour faire une plainte, demander des informations d'ordre général ou d'obtenir des conseils au sujet d'intervention policière qui ne nécessite pas de déplacement policier. Ce sont des policiers en tâches administratives ou des policières enceintes qui effectuent un retour d'appel aux citoyens. Pour vous donner un ordre de grandeur, un total de 1 348 appels y ont été redirigé, et ce, pour l'ensemble du district Ouest.