

RAPPORT ANNUEL D'ACTIVITÉS

POSTE DE LA MRC DE LAC-SAINT-JEAN-EST
DE LA SÛRETÉ DU QUÉBEC

DU 1^{ER} AVRIL 2018 AU 31 MARS 2019



MOT DU RESPONSABLE DE POSTE



C'est avec plaisir que je vous présente le rapport annuel d'activités du poste de la MRC de Lac-Saint-Jean-Est de la Sûreté du Québec pour l'année financière 2018-2019. Conformément à nos engagements ainsi qu'aux priorités dégagées par le CSP, le déploiement de nos actions se poursuit sur l'ensemble du territoire couvert.

On y retrouve notamment les activités réalisées en lien avec les priorités locales, les statistiques reliées à la sécurité routière, aux règlements municipaux, aux événements criminels et au traitement des cartes d'appel.

Ce rapport et ses résultats vous permettront d'assurer le suivi de la performance des services de la Sûreté du Québec.

Alain Girard, lieutenant
Sûreté du Québec
MRC Lac-Saint-Jean-Est

Voici les priorités locales identifiées par le CSP pour l'année 2018-2019 et le bilan des activités réalisées.

Priorité 1 : Appliquer le modèle de police de proximité

DESCRIPTION DES ACTIVITÉS	COMMENTAIRES	NB ACTIVITÉS
Intervenir auprès de la clientèle jeunesse et de la clientèle aînée.	Des interventions sont réalisées au quotidien par nos patrouilleurs. Des outils ont été développés pour aider nos agents et bonifier le service à la clientèle. Des activités de préventions sont dispensées conjointement par la coordonnatrice locale en police communautaire et les patrouilleurs.	55
Développer des partenariats en communautaire.	La coordonnatrice locale en police communautaire a participé à différents comités et tables tout au long de l'année.	15
Effectuer une présence aux événements communautaires et sportifs.	Tout au long de l'année, les agents et la coordonnatrice locale en police communautaire ont participé aux différents événements qui avaient lieu dans la MRC.	40

Priorité 2: Intervenir en matière de sécurité routière

DESCRIPTION DES ACTIVITÉS	COMMENTAIRES	NB ACTIVITÉS
Intervenir au quotidien pour contrer l'alcool au volant.	Des opérations au quotidien et lors des festivités sont effectuées par les patrouilleurs et les cadets. Des barrages routiers pour contrer l'alcool et les drogues au volant sont effectués durant l'année.	106
Intervenir au quotidien pour contrer la vitesse excessive, l'utilisation du cellulaire au volant ainsi que le port de la ceinture de sécurité.	Des opérations actives sont menées par l'équipe multidisciplinaire en support aux patrouilles MRC, principalement pour le contrôle de la vitesse, du port de la ceinture et de l'utilisation du cellulaire au volant.	5 551

Priorité 3 : Intervention en regard à la criminalité présente sur le territoire

DESCRIPTION DES ACTIVITÉS	COMMENTAIRES	NB ACTIVITÉS
Intervenir en matière de lutte aux stupéfiants sur l'ensemble du territoire.	Les agents patrouilleurs sont orientés vers les endroits de consommation et de trafic. Des arrestations / perquisitions sont fréquemment réalisées.	17
Effectuer une cueillette de renseignements criminels.	Les agents patrouilleurs contribuent à la cueillette de renseignements lors de leur patrouille quotidienne.	95

² Les moyens de sensibilisation des membres ayant pris fin, les alimentations des activités policières ont repris leur cours normal au mois de septembre 2017. Bien que, lors des moyens de sensibilisation, les activités policières aient été réalisées sur le terrain et colligées par une méthode alternative, la comparaison des statistiques de poste avec les rapports annuels des années 2016-2017 et 2017-2018 doit être faite avec prudence.

DEMANDES PONCTUELLES DES ÉLUS ET DES CITOYENS

Voici les demandes ponctuelles des élus et des citoyens qui ont été adressées à la Sûreté au cours de la dernière année.

DESCRIPTION DES DEMANDES (ACTION* V, T, C)	COMMENTAIRES	NB REQUÊTES
Une traverse de piéton à Alma n'est pas respectée. Cela pourrait être dangereux pour la sécurité des enfants.	T Plus de 10 patrouilles ont été effectuées aux endroits. Des constats d'infraction et des avertissements ont été remis aux fautifs. Des opérations seront effectuées jusqu'à la fin de l'année scolaire.	1
À Saint-Nazaire, malgré la présence de cônes et de panneaux pour des travaux, les gens circulent rapidement près des travailleurs.	C Des opérations cinémomètre et de surveillance ont été effectuées à l'endroit problématique. Le responsable du chantier a également été rencontré par les patrouilleurs. Des constats d'infraction ont été remis aux fautifs.	1
À Lamarche, des VTT se promènent rapidement dans le chemin, ne respectent pas les règles de sécurité routière (vitesse, port de casque...).	C Des conducteurs de VTT ont été rencontrés et des constats d'infraction ont été remis suite à quelques opérations policières effectuées.	1
Requête en matière de sécurité routière : Non-respect de la signalisation des autobus scolaires et ce lors des embarquements et débarquements des écoliers.	T Il a été relaté par certaines écoles de la MRC que des automobilistes ne respectent pas la signalisation des autobus scolaires. Cette requête a été prise en charge par l'équipe qui travaille de jour. Des patrouilles ont été effectuées aux heures critiques. Des opérations seront effectuées jusqu'à la fin des classes.	1
Problématique de vitesse-dans certains secteurs résidentiels.	T À la demande de la Ville d'Alma, un plan de réduction de vitesse a été mis en place pour contrer la vitesse.	1

*LÉGENDE

(V) En validation : Requêtes reçues et en période d'évaluation afin de confirmer si elles sont fondées ou non et si elles nécessitent des interventions spécifiques.

(T) En traitement : Requêtes validées et fondées pour lesquelles des activités sont effectuées afin de régler la problématique visée (ex. : patrouilles, surveillances, radar, etc.).

(C) Clos : Requêtes qui sont résolues à la suite des activités effectuées ou qui sont non fondées.

Toujours en réponse aux besoins et aux réalités locales, les postes de la Sûreté tiennent des activités de prévention dans l'ensemble des municipalités qu'ils desservent, c'est-à-dire des mesures proactives et non pénales, qui ont pour but spécifique de réduire la criminalité en agissant sur les facteurs qui la déterminent, sur les circonstances et l'environnement dans lesquels sont commis les délits.

La grande majorité des activités de prévention se tiennent au quotidien, dans le cadre des interventions de l'ensemble des patrouilleurs.

Voici les principales activités de prévention réalisées au cours de la dernière année :

Activités de prévention réalisées au cours de l'année

DESCRIPTION DES ACTIVITÉS	COMMENTAIRES	NB ACTIVITÉS
Remise de dépliants « Ne devenez pas une cible ».	Une distribution a été faite dans les pare-brise de véhicules stationnés dans différents commerces afin de sensibiliser la population au vol dans les véhicules.	20
Programme Aîné-Avisé : ateliers animés avec des capsules vidéo sur différentes thématiques comme la maltraitance et la fraude.	Rencontre dans différentes résidences pour personnes âgées de la MRC Lac-Saint-Jean-Est.	4
Atelier Gang de choix. Cet atelier consiste à informer les jeunes sur les conséquences légales de certaines actions afin de les guider dans leurs choix.	Présentation de l'atelier à différentes écoles primaires de la MRC Lac-Saint-Jean-Est.	4
Opération prévention vitesse.	Cette opération, en collaboration avec le brigadier scolaire, a eu lieu face à l'école de Saint-Nazaire afin de sensibiliser la population à la vitesse dans les zones scolaires.	1
Conférence sur la légalisation de la drogue.	Cette conférence a été présentée au Café l'Accès pour une clientèle adulte, au CFP (Pavillon de la santé Marie-Hélène Côté), au Séminaire Marie-Reine du Clergé et au pavillon Camille-Lavoie.	4
Kiosque de prévention : La sécurité routière n'a pas d'âge.	Kiosque tenu à la résidence Saint-Sacrement avec les travailleuses du milieu aîné.	1
Kiosque de la Sûreté du Québec.	Des dépliants de prévention sur le code de sécurité routière (CSR), code criminel, alcool au volant, texto au volant, piétons et cyclistes ont été remis à la population.	1
Conférence <i>Géni-Vélo</i> : Cette conférence sur le développement des comportements sécuritaires chez les jeunes enfants qui pratiquent des activités physiques sur roues et l'importance du port du casque.	Conférence présentée à tous les camps de jour de la MRC Lac-Saint-Jean-Est.	10
Remise de dépliants : « En bateau, c'est alcool Zéro » et du jeu-questionnaire « Conduite avec les facultés affaiblies ».	Des dépliants ont été remis lors du festival des bières d'Alma et aux marinas.	5
Remise des dépliants « La Fraude en 3D ».	Remise des dépliants à plusieurs commerçants de la MRC Lac-Saint-Jean-Est.	6
Activités réalisées lors de la rentrée scolaire.	Présence des policiers aux débarcadères scolaires.	5
Activité sur la Cybercriminalité.	Rencontre des étudiants de niveau secondaire 1-2-3 dans les écoles suivantes : Curé-Hébert, PWD, Campus A, Jean-Gauthier afin de les sensibiliser à la cybercriminalité.	1
Conférence «Échec aux crimes».	Présentation faite par l'organisme Échec aux crimes, organisme qui permet à la population de signaler anonymement un crime. Présentations faites aux étudiants en techniques policières du Collège d'Alma et aux commerçants.	2
Activité «Halloween en toute sécurité».	Le soir du 31 octobre, plusieurs agents et étudiants en techniques policières (85) ont patrouillé les rues de la MRC Lac-Saint-Jean-Est afin d'assurer la sécurité des jeunes.	1
Kiosque de sensibilisation à l'alcool-drogue au volant et cellulaire.	Un kiosque a été tenu sur l'heure du dîner au Collège d'Alma.	1
Activités de sensibilisation sur les distractions au volant.	Informations sur les différentes distractions au volant données aux employés de la ville d'Alma.	1
Kiosque « Passage Piétons ».	Tenue d'un kiosque pour la journée nationale des victimes de la route en collaboration avec la SAAQ.	1

POLICE DE PROXIMITÉ

La Sûreté du Québec s'est formellement engagée dans une approche professionnelle de type communautaire. Cette philosophie de travail comprend les cinq grands principes suivants :

- La présence familière;
- La qualité du service aux citoyens;
- Le partenariat avec la population;
- La consultation de la clientèle;
- La résolution de problèmes.

Cette section présente les principales activités réalisées par l'approche de police de proximité.

Présence familière et parrainage

À la Sûreté du Québec, la présence familière s'exprime par le programme de parrainage des municipalités.

Voici les principales activités de parrainage (rencontres et échanges avec les acteurs-clés) réalisées par nos membres cette année. Ces activités sont en lien avec les priorités locales identifiées par le CSP.

DESCRIPTION DES ACTIVITÉS	COMMENTAIRES	NB ACTIVITÉS
Rencontre parrains, marraines/partenaires municipaux	En novembre, s'est tenue une rencontre conviviale entre la direction, les parrains/marraines ainsi que les partenaires municipaux. Cette rencontre avait pour but de rappeler les objectifs du parrainage et de sensibiliser les partenaires sur l'importance de contacter le service de police lorsqu'une problématique récurrente se présente dans une municipalité. Cette rencontre a été très appréciée de tous.	1
Comité de gestion de la Ville d'Alma	Participation régulière des officiers lors des comités de gestion de la Ville d'Alma.	8
Rencontre de parrainage	Maires, directeurs généraux ou autres intervenants municipaux ont été rencontrés.	109

Résolution de problèmes

L'approche stratégique en résolution de problèmes (ASRP) permet d'associer des incidents autrement traités un par un, d'en dégager une compréhension globale et de rechercher des solutions durables, le tout en ayant recours aux partenaires et aux ressources des milieux affectés par des problématiques communes.

Voici les incidents traités par l'approche stratégique en résolution de problèmes au cours de la dernière année :

DESCRIPTION ET COMMENTAIRES
L'ASRP à Métabetchouan-Lac-à-la-Croix a été mise en place en 2018 suite à une problématique de sécurité routière et de paix et bon ordre au centre-ville. Elle a été travaillée durant toute l'année avec la collaboration d'une dizaine de partenaires. Le travail actif des policiers et les mécanismes mis en place dans ce dossier ont porté fruit. Une amélioration significative a été remarquée par les citoyens. L'ASRP et les interventions s'y rattachant continueront pour l'année 2019.

Activités communautaires réalisées au cours de l'année

Cette section présente les activités communautaires dans lesquelles les membres du poste se sont impliqués au cours de la dernière année.

DESCRIPTION ET COMMENTAIRES
Participation au comité Corridor sécuritaire Juvénat de Desbiens (comité qui a pour but de sécuriser la route menant au juvénat pour les usagers vulnérables).
Participation à la journée des carrières au Séminaire Marie-Reine-du-Clergé.
Présence de la mascotte Polixe lors des événements suivant : le Tournoi provincial Midget d'Alma et tournée auprès des enfants malades à l'Hôpital d'Alma.
Participation durant l'année aux tables de concertation suivantes : Table locale non-violence, Table de concertation en santé mentale, Table Tréma, Table aînés, Table réseau jeunesse, Table régionale sur la maltraitance et comité encadrement travailleuse de milieu aîné.
Présence policière sur le site de la compétition d'hommes forts.
Rencontre de rapprochement avec les aînés.
Participation au salon FADOQ.
Rencontre du comité de médiation citoyenne.
Participation au Comité transport scolaire (arrimage des programmes de prévention et traitements des problématiques).
Présentation du métier policier dans le cadre du cours projet personnel d'orientation.
Participation à la marche du partage tenue par l'école secondaire Camille-Lavoie au profit de la Moisson d'Alma.
Durant Festirame, présence de l'équipe équestre et présences nautiques et terrestres de nos patrouilleurs et des cadets sur les différents sites des activités. Plusieurs citoyens ont pu être rencontrés durant ces festivités.
Démonstration et visite d'un véhicule de patrouille de la Sûreté du Québec lors de la journée des familles à Saint-Gédéon.
Présence du kiosque de la Sûreté du Québec lors des différents festivals de la MRC dont La grande nuit d'Alma et le festival country de Labrecque.

STATISTIQUES OPÉRATIONNELLES

Cette section est consacrée aux statistiques de :

- Sécurité des réseaux de transport
- Règlements municipaux
- Cartes d'appel
- Criminalité

Les résultats qui vous sont présentés dans cette section vous permettront tout particulièrement d'apprécier la performance de la Sûreté au cours de la dernière année.

Afin de mettre en perspective ces données et d'en analyser l'évolution, vous pourrez également les comparer avec données des quatre dernières années.

De plus, afin d'en faciliter l'analyse, ces données vous sont présentées à l'aide de deux types de graphiques.

Chacun des graphiques de type « *histogramme* » indique les résultats pour les cinq dernières années. Une ligne trace la moyenne des quatre dernières années.

Ces graphiques permettent aussi de situer les résultats de la dernière année par rapport à la **zone d'écart moyen**. L'écart moyen est calculé à partir de la moyenne des différences entre les données de chacune des années par rapport à la moyenne des quatre dernières années. Visuellement, il s'agit de la zone comprise entre les lignes « écart + » et « écart - ». Les résultats qui s'écartent de cette zone méritent une attention particulière du CSP.

Des graphiques circulaires, ou de type « *pointe de tarte* », accompagnent également des histogrammes afin d'illustrer plus précisément la répartition des catégories d'événements plus préoccupants.

Notez que les données de cette section concernent l'ensemble du territoire couvert par les effectifs du poste de la MRC de Lac-Saint-Jean-Est. Les résultats pour chacune des municipalités vous sont présentés en annexes.

Un écart aux données présentées dans les rapports annuels précédents peut être attribuable à la modification du statut ou à l'évolution d'un dossier après la production du rapport annuel.

À surveiller : Depuis le mois de juin 2017, certains postes MRC ont été convertis en postes mixtes et gèrent désormais aussi le travail fait sur les autoroutes. Ce changement a pour conséquence d'ajouter les statistiques autoroutières à même celles de la MRC et donc d'affecter possiblement à la hausse les données statistiques (par exemple les constats provinciaux, les collisions, la criminalité et les cartes d'appel). Les données n'étant pas dissociables pour le moment, cette mise en garde sera valide jusqu'à ce qu'une solution soit trouvée.

Statistiques extraites du Tableau de bord le : 2019-05-13

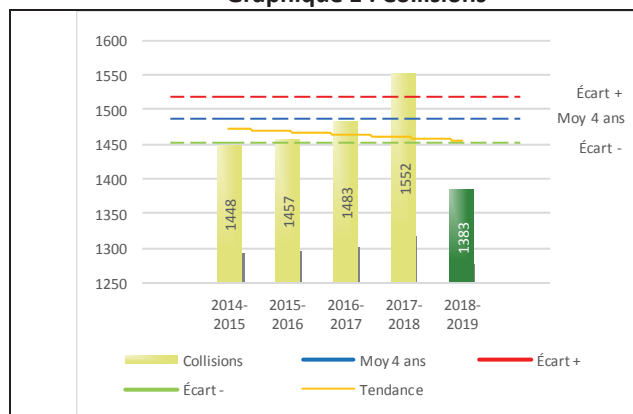
Tableau 1 Nombre de collisions et d'interventions couvertes sur le territoire

		2014-2015	2015-2016	2016-2017	2017-2018	2018-2019
Collisions						
	Collisions mortelles	7	4	2	6	11
	Collisions avec blessés graves ¹	4	4	8	4	6
	Collisions avec blessés légers	222	232	200	210	238
	Autres collisions avec blessés ²	12	21	16	18	9
	Collisions matérielles	1 203	1 196	1 257	1 314	1 119
	Sous-total :	1 448	1 457	1 483	1 552	1 383
Interventions						
	Avertissements nautiques	166	69	132	36	25
	Capacités affaiblies	158	144	131	104	74
	Autres crimes ³	358	368	416	382	288
	Constats provinciaux	2 667	2 777	2 751	2 793	2 978
	Constats municipaux	5 641	5 490	4 551	4 492	4 469
	AVVR ⁴	122	119	170	93	106
	Avertissements	2 190	2 082	1 675	1 415	1 687
	Sous-total :	11 302	11 049	9 826	9 315	9 627

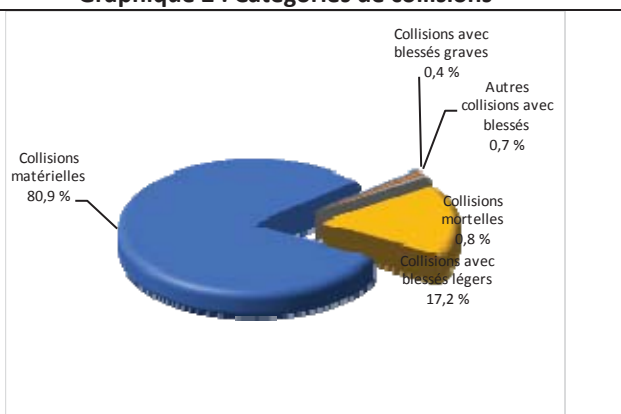
- 1 Pour les collisions avec blessés, la distinction entre « graves » et « légers » a débuté en janvier 2014.
- 2 La catégorie « Autres collisions avec blessés » comprend les cas survenus hors des chemins publics.
- 3 La catégorie « Autres crimes » comprend les cas de conduite dangereuse, de poursuite, de délit de fuite, de conduite de véhicule routier pendant une interdiction (de conduire).
- 4 Avis de vérification d'un véhicule routier.

Évolution du nombre de collisions au cours des dernières années depuis le 1^{er} avril.

Graphique 1 : Collisions



Graphique 2 : Catégories de collisions



Collisions

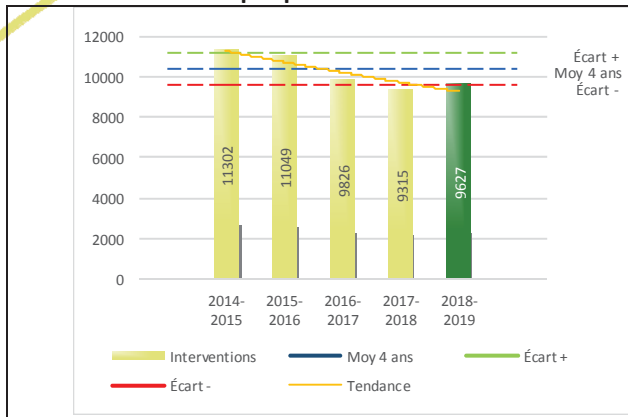
Le **graphique 1** permet de constater une tendance à la baisse du bilan routier au cours des cinq dernières années. Le total des collisions de l'année courante, qui est de 1 383 collisions, se situe en dessous de l'écart moyen inférieur. Le bilan des collisions de l'année courante démontre une amélioration significative par rapport aux années antérieures.

La variation la plus importante se situe au niveau des collisions mortelles qui affichent une augmentation de cinq collisions par rapport à l'année précédente. Il est à noter que sur les onze collisions mortelles répertoriées, il y a deux collisions mortelles qui sont le résultat de suicides. Les collisions matérielles sont la catégorie de collisions la plus fréquente pour l'année courante.

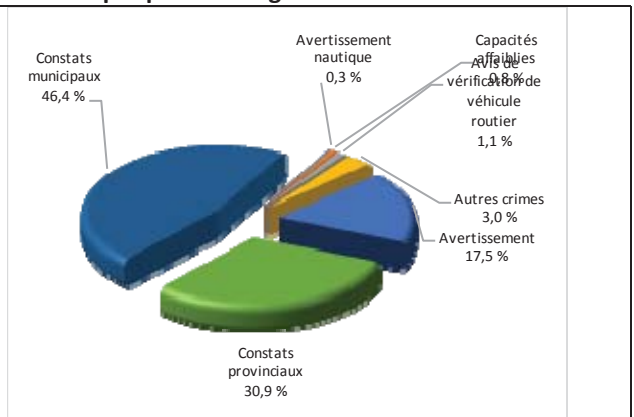
Les interventions en sécurité routière sont légèrement à la hausse par rapport à l'an dernier. Le nombre total des collisions est à la baisse. Cependant, on constate une hausse des collisions mortelles sur le territoire. Un travail supplémentaire devra être fait où se produisent les collisions mortelles dans le but d'en améliorer le bilan routier.

Évolution du nombre d'interventions au cours des dernières années

Graphique 3 : Interventions



Graphique 4 : Catégories d'interventions

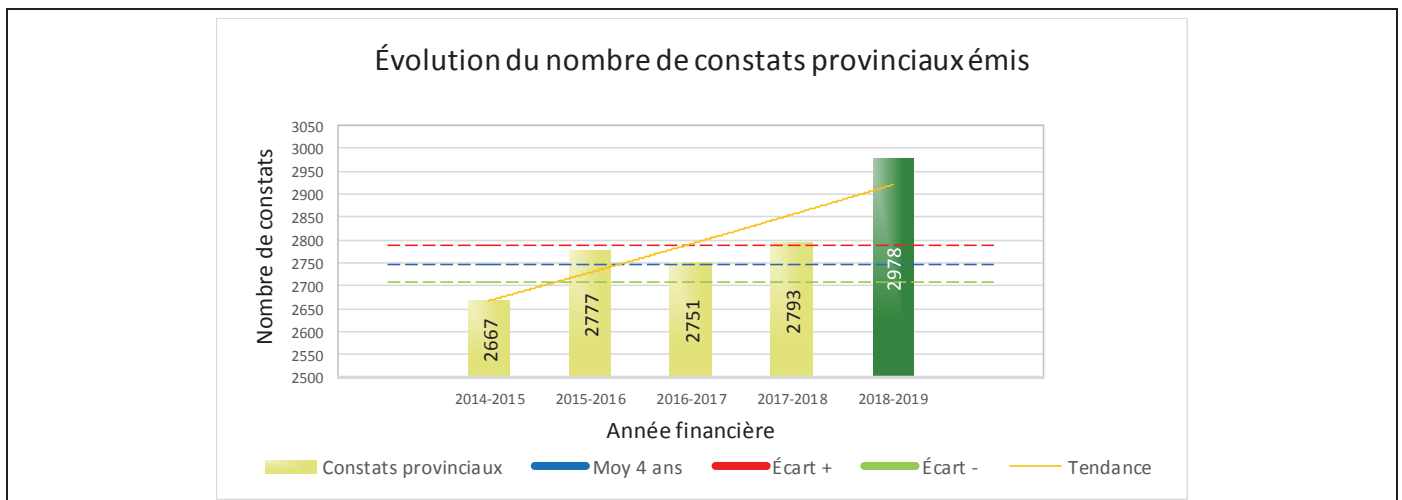


Interventions

Le graphique 3 présente une diminution du nombre d'interventions réalisées au cours de l'année courante par rapport aux années précédentes. Les résultats de l'année courante se situent dans la zone d'écart moyen ce qui signifie que les résultats accusent un recul par rapport au bilan des quatre dernières années de la MRC. Par contre, on constate une augmentation d'interventions réalisées au cours de l'année courante comparativement à l'année précédente.

La variation la plus importante se situe au niveau des interventions pour capacités affaiblies qui affichent une diminution de 29 % par rapport à l'année précédente. Cette variation est en accord avec la tendance observée pour les quatre années antérieures. Il est à prévoir, à long terme, que l'évolution de ce type d'interventions suivra la tendance actuelle qui est à la baisse.

Graphique 5 : Constats provinciaux



Le graphique 5 présente l'évolution du nombre de constats provinciaux émis. Une augmentation de 6,6 % par rapport à l'année dernière est constatée pour l'année en cours. Cette amélioration correspond à la tendance observée sur les quatre années précédentes. Il est à prévoir, à long terme, que l'évolution de ce type d'interventions devrait suivre la tendance actuelle qui est à la hausse pour la MRC.

Tableau 2 Nombre de constats émis pour infractions aux règlements municipaux sur le territoire

Domaine	2014-2015	2015-2016	2016-2017	2017-2018	2018-2019
1) Alarmes ¹	1	0	0	0	15
2) Vente	0	0	0	0	0
3) Circulation ²	906	740	838	808	1 073
4) Paix, bon ordre et sécurité publique	126	149	72	50	101
5) Nuisance	29	19	18	33	11
Total :	1 062	908	928	891	1 200

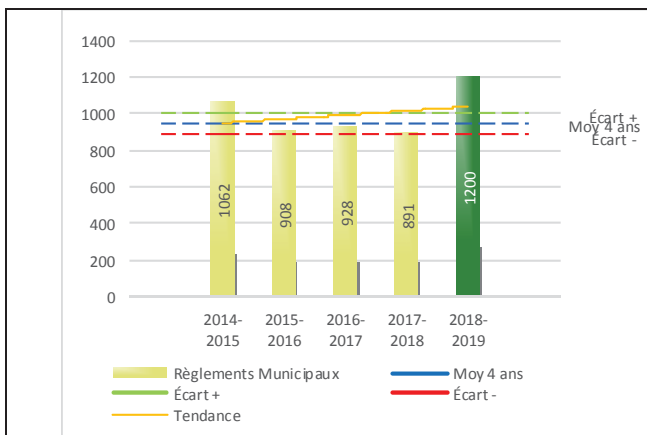
1 Les « Alarmes » du Tableau 2 font référence à des constats municipaux émis en vertu de la réglementation existante suite à des déplacements non fondés; tandis que les « Alarmes » du Tableau 3 sont des alarmes relayées par un central au CGA donnant lieu à un déplacement, mais pas nécessairement à un constat.

2 Types d'infractions de la circulation : endroits interdits, virages en « U », avertissement sonore, crissement des pneus, courses, et autres infractions impliquant des piétons, des animaux, des véhicules lourds, des véhicules d'urgence, etc.

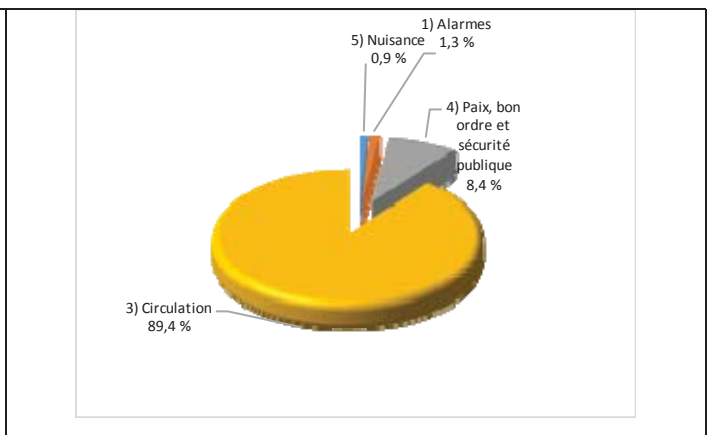
Le nombre de constats émis pour des infractions aux règlements municipaux a connu une augmentation significative au cours de la dernière année. Les policiers ont émis un total de 1 200 constats.

Évolution du nombre de constats émis pour infraction aux règlements municipaux pour l'année courante

Graphique 6 : Règlements municipaux



Graphique 7 : Catégories d'interventions



Le graphique 6 démontre que le nombre de constats émis pour infraction aux règlements municipaux cette année est supérieur au nombre moyen de constats émis depuis les quatre dernières années.

Les résultats de l'année courante se situent au-dessus de l'écart supérieur. Les résultats présentent une amélioration statistiquement significative par rapport au bilan des quatre dernières années de la MRC.

Tableau 3 Nombre de cartes d'appel sur le territoire au cours de l'année

	2014-2015		2015-2016		2016-2017		2017-2018		2018-2019	
Priorité 1	5 819		6 096		6 231		4 760		2 510	
Priorité 2	2 114		2 016		1 909		2 667		6 274	
Priorité 3	727		751		612		775		1 189	
Total :	8 660		8 863		8 752		8 202		9 973	
Alarmes¹	Nb	%	Nb	%	Nb	%	Nb	%	Nb	%
	1 032	12%	923	10%	957	11%	830	10%	997	10%

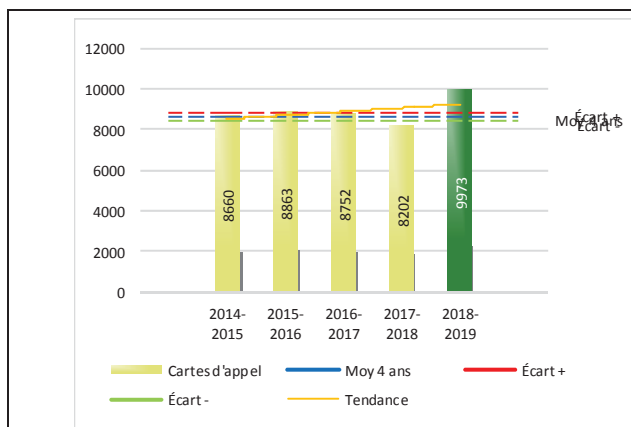
Priorité 1 : Événement requérant l'assignation immédiate d'un policier.
 Priorité 2 : Événement requérant l'assignation d'un policier sur rendez-vous, avec déplacement.
 Priorité 3 : Événement requérant l'assignation d'un policier sur rendez-vous, sans déplacement.

1 Les « Alarmes » du Tableau 2 font référence à des constats municipaux émis en vertu de la réglementation existante suite à des déplacements non fondés; tandis que les « Alarmes » du Tableau 3 sont des alarmes relayées par un central au CGA donnant lieu à un déplacement, mais pas nécessairement à un constat.

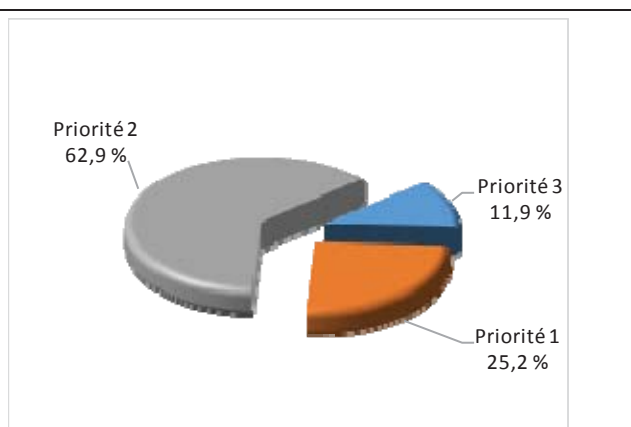
Le tableau 3 des cartes d'appel trace le portrait des données de l'année courante par catégories. Le nombre de cartes d'appel pour les alarmes a augmenté de 20 % par rapport à l'année précédente. Quant aux appels de priorité 1, ils ont diminué de 47 % par rapport à l'année précédente.

Évolution du nombre de cartes d'appel au cours des dernières années

Graphique 8 : Nombre de cartes d'appel



Graphique 9 : Types de priorité de cartes d'appel



Le graphique 8 illustre la fluctuation du nombre total de cartes d'appel au cours des cinq dernières années. On constate que le nombre de cartes d'appel enregistré pour cette période se situe en au-dessus de la moyenne.

Le graphique 9 indique que les cartes d'appel de priorité 2 sont les plus nombreuses à être enregistrées pour cette année. Cette donnée peut s'expliquer par le remplacement du système utilisé par les préposés aux télécommunications du centre de gestion des appels par un nouveau système de répartition assistée par ordinateur (SRAO) en octobre 2017.

³ La Sûreté du Québec a récemment modernisé ses centres de gestion des appels, notamment en remplaçant le système utilisé par les préposés aux télécommunications par un nouveau système de répartition assistée par ordinateur (SRAO). Ce changement entraîne une variation dans les types de priorité d'appel à compter de l'année 2015-2016.

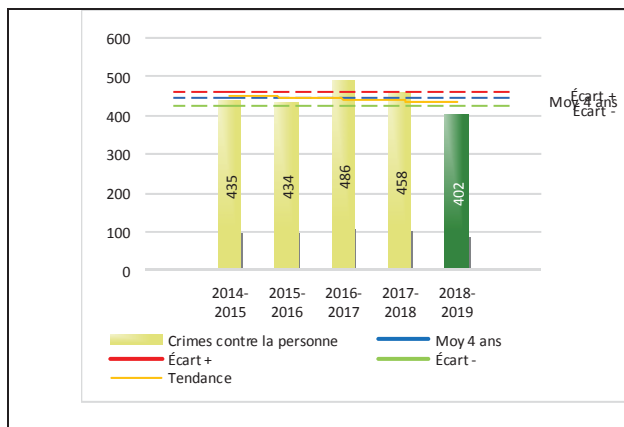
Tableau 4 Nombre de crimes contre la personne sur le territoire au cours de l'année

	2014-2015	2015-2016	2016-2017	2017-2018	2018-2019
1000- Crimes contre la personne¹					
Infractions entraînant la mort	1	0	1	3	0
Agressions sexuelles	39	35	47	48	50
Voies de fait	222	222	248	214	188
Vols qualifiés	5	1	0	7	3
Autres crimes contre la personne ²	168	176	190	186	161
Crimes contre la personne :	435	434	486	458	402

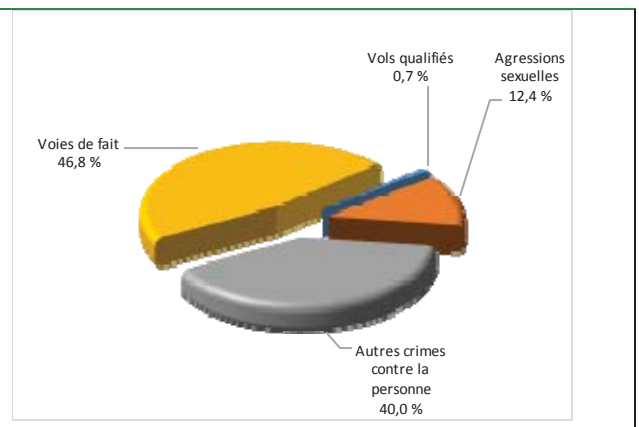
1. La section « Crimes contre la personne » présente le nombre de victimes d'actes criminels. Les sections suivantes présentent le nombre de dossiers opérationnels.
2. À titre informatif, les « Autres crimes contre la personne » incluent les cas d'enlèvement, de séquestration, d'extorsion, de profération de menaces, d'intimidation, etc.

Évolution du nombre de crimes contre la personne au cours des dernières années

Graphique 10 : Nombre de crimes contre la personne



Graphique 11 : Catégories de crimes contre la personne



Le graphique 10 présente le nombre de crimes contre la personne au cours des cinq dernières années. On constate que la donnée de cette année se situe en dessous de la moyenne.

Les résultats de l'année courante se situent en dessous de l'écart inférieur. Les résultats présentent une amélioration par rapport au bilan des quatre dernières années de la MRC.

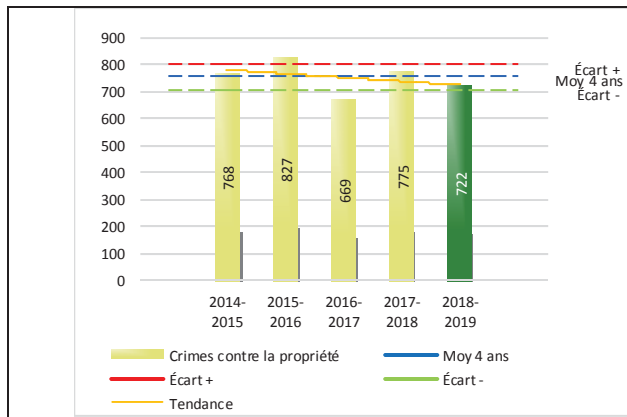
Le graphique 11 spécifie le nombre d'événements pour chacune des catégories des crimes contre la personne. On remarque alors que les voies de fait sont le type de crimes le plus fréquent pour cette année.

Tableau 5 Nombre de crimes contre la propriété sur le territoire au cours de l'année

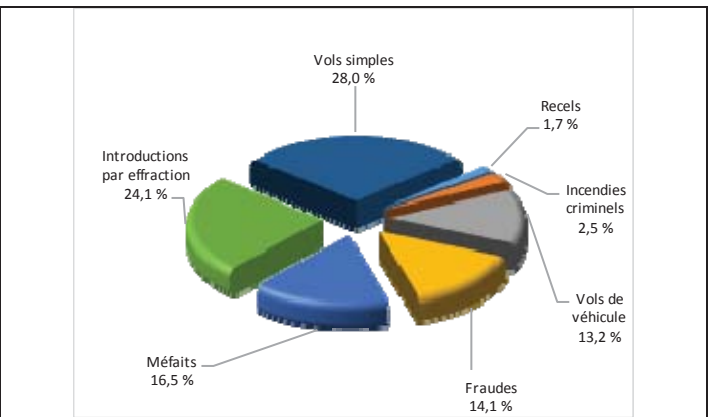
	2014-2015	2015-2016	2016-2017	2017-2018	2018-2019
2000- Crimes contre la propriété					
Incendies criminels	18	8	16	7	18
Introductions par effraction	199	225	149	215	174
Vols simples	257	293	196	223	202
Vols de véhicule	76	76	75	93	95
Recels	20	9	12	6	12
Fraudes	49	42	92	84	102
Méfaits	149	174	129	147	119
Crimes contre la propriété :	768	827	669	775	722

Évolution du nombre de crimes contre la propriété au cours des dernières années

Graphique 12 : Nombre de crimes contre la propriété



Graphique 13 : Catégories de crimes contre la propriété



Le graphique 12 présente le nombre de crimes contre la propriété des cinq dernières années.

Les résultats de l'année courante se situent dans la zone d'écart moyen. Les résultats présentent une amélioration par rapport au bilan des quatre dernières années de la MRC.

Le graphique 13 indique le nombre d'événements pour chacune des catégories de crimes contre la propriété. On remarque que les vols simples sont le type de crimes le plus fréquent au cours de l'année. Le nombre total de crimes contre la propriété est stable en comparaison à la moyenne, cependant, suite à l'analyse des autres crimes, une augmentation des vols de véhicules est constatée. On peut expliquer cette situation par un réseau de voleur qui a été actif sur le territoire l'an dernier au niveau des vols d'embarcations à moteur. Pour ce qui est des fraudes, il y a une augmentation des fraudes en ligne. La facilité à commettre ces délits sur internet a pour répercussion d'augmenter le nombre total de fraudes.

Tableau 6 Autre criminalité et interventions sur le territoire au cours de l'année

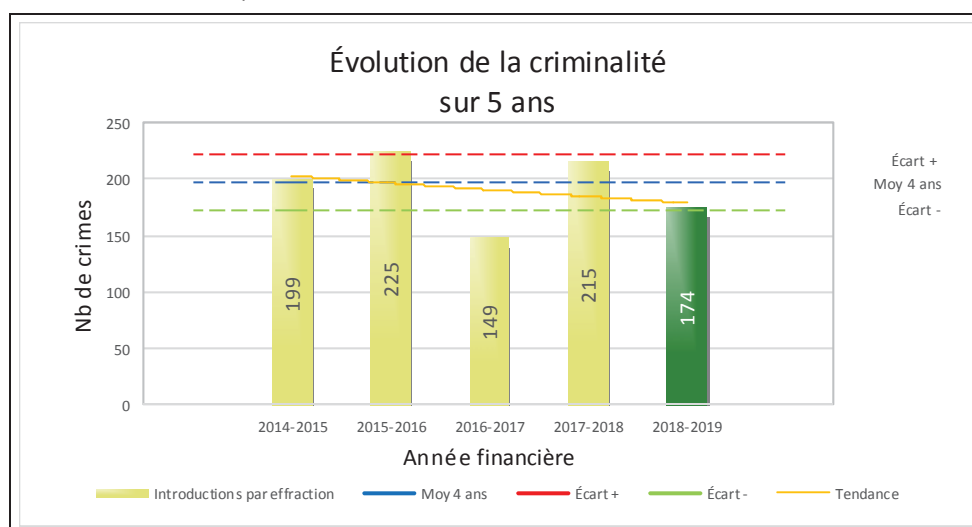
	2014-2015	2015-2016	2016-2017	2017-2018	2018-2019
Autres criminalités					
3000- Autres infractions au Code criminel ¹	144	146	139	104	120
4000 5000 - Loi régl. drogues et stupéfiants	173	163	128	99	85
6000- Infractions aux autres lois fédérales	2	0	3	1	0
7000- Infractions aux lois provinciales	33	30	21	28	31
Autres criminalités :	352	339	291	232	236
Activités policières					
A- Assistances	141	162	192	210	226
B- Permis	35	22	43	37	48
E- Enquêtes	434	416	482	424	477
F- Événements relatifs à la RACJ ²	71	54	71	52	75
P- Objets perdus ou trouvés	50	42	30	28	35
R- Interventions policières ³	521	570	558	532	596
V- Véhicules retrouvés ou remisés	53	67	49	39	36
X- Interpellation, observation et autre	305	217	166	116	100
Activités :	1 610	1 550	1 591	1 438	1 593
Total criminalité et activités :	3 165	3 150	3 037	2 903	2 953

1 La catégorie « Autres infractions au *Code criminel* » comprend différentes infractions telles : utilisation de monnaie contrefaite, avoir troublé la paix, évasion d'une garde légale, action indécente, production et distribution de pornographie juvénile, voyeurisme, leurre au moyen d'un ordinateur, appel téléphonique indécent, menace, incitation publique à la haine, etc.

2 La Régie des alcools, des courses et des jeux.

3 La catégorie « Interventions policières » comprend notamment les cas suivants : plainte de bruit, chicane de famille, service d'ordre, escorte de véhicule, affaire civile, transfert de détenu et de personne en crise, assistance au public, prise d'empreintes digitales, personne en détresse, etc.

GRAPHIQUE 14 : INTRODUCTIONS PAR EFFRACTION AU COURS DE L'ANNÉE



Le graphique 14 démontre que le nombre d'introductions par effraction de cette année est inférieur au nombre moyen d'introductions par effraction depuis les quatre dernières années.

Ce type de crime présente une amélioration statistiquement significative par rapport aux années antérieures.

INTERVENTIONS EN MILIEU SCOLAIRE

Cette section présente les différentes interventions réalisées en milieu scolaire. Elles doivent donc être distinctes des informations insérées dans la section « Prévention » au début du rapport annuel.

	Année courante
Nombre de dossiers d'enquête relatifs au PIMS	55
Nombre de dossiers d'enquête en collaboration	15
Total dossiers :	70
Nombre d'établissements où une intervention a eu lieu	10
Nombre d'élèves rencontrés	350
Nombre d'établissements visés (année)	32

INTERVENTIONS PAR DES UNITÉS DE SOUTIEN ET MESURES D'URGENCE


Cette section présente les interventions réalisées sur le territoire de la MRC par des unités de soutien régionales ou de mesures d'urgence au cours de l'année. Voici les détails de ces interventions.

- Avril : La division de l'intervention sur le crime organisé en collaboration avec la Sûreté du Québec a effectué des opérations dans les endroits licenciés et aussi lors des festivals sur le territoire de la MRC Lac-Saint-Jean-Est. L'objectif de ces opérations étant de mettre une pression constante sur les bandes de motards hors la loi, les reliant souvent au contrôle de territoire et à la vente de stupéfiant, et par le fait même rassurer la population en générale.
- Juin-juillet : Utilisation des maîtres-chiens lors des perquisitions effectuées sur le territoire de la MRC.

ACTIVITÉS DIGNES D'INTÉRÊT ET ÉVÉNEMENTS MAJEURS

Voici les activités dignes d'intérêt et les événements majeurs ayant eu lieu au cours de l'année et qui n'ont pas été mentionnées dans les sections précédentes.

- Le Sommet du G7 a représenté cette année, une importante mobilisation des effectifs policiers de la MRC.
- Nos cadets ont été très actifs sur le terrain durant la période estivale où plusieurs festivités ont eu lieu. Au total, ils ont participé à plus de 400 activités sur le territoire de la MRC Lac-Saint-Jean-Est.
- Pour une dixième édition, la Sûreté du Québec a fait partie de l'organisation de la logistique de la sécurité pour le Grand Défi Pierre Lavoie. De plus, un policier de la MRC Lac-Saint-Jean-Est et son équipe ont parrainé le programme d'élèves en difficultés d'apprentissage ou d'adaptation de l'école secondaire Camille-Lavoie à Alma. En plus de leur transmettre des valeurs de saines habitudes de vie, ils ont participé à un projet qui permettra de procéder à l'achat d'un projecteur multimédia permettant à ces élèves de bouger différemment.
- Pour la période s'étalant du mois de mai au mois d'octobre 2018, un patrouilleur a été assigné à temps complet pour faire des opérations en sécurité routière en moto.
- Le poste de la MRC Lac-Saint-Jean-Est, en collaboration avec le restaurant Mc Donald's, a participé à la campagne de financement d'Entraide 2018, qui a pour mission de venir en aide à des personnes en situation de vulnérabilité, dans les régions du Québec.
- Participation de nombreux bénévoles, d'étudiants en techniques policières, du personnel policier et civil du poste de la MRC de Lac-Saint-Jean-Est, à une collecte de sang, effectuée en collaboration avec Héma-Québec.
- Participation des membres du poste de la MRC de Lac-Saint-Jean-Est à l'Opération Père Noël en collaboration avec le CIUSSS du Saguenay-Lac-Saint-Jean. Cette activité a permis à plusieurs enfants provenant de familles défavorisées de vivre la magie de Noël le matin du 25 décembre, en ouvrant un cadeau que le Père Noël leur avait apporté.
- Une vaste opération «Drogue et Alcool» s'est déroulée à travers la région le 6 décembre dernier. Cette opération avait pour but de contrôler les véhicules et l'état des conducteurs, mais aussi de prévenir et sensibiliser les usagers de la route aux dangers de la conduite avec les capacités affaiblies.

- 
- Une opération a été menée conjointement par les contrôleurs routiers de la Société de l'assurance automobile du Québec et les policiers de la Sûreté du Québec. Le port de la ceinture de sécurité et l'utilisation du téléphone cellulaire au volant étaient ciblés. Un autocar a été utilisé comme point mobile d'observation lors de l'opération qui s'est tenue à Alma.
 - Le 15 octobre dernier, les patrouilleurs de la MRC Lac Saint-Jean-Est ont couvert un appel de disparition. Une jeune fille souffrant d'autisme avait quitté la maison familiale vers 17h30 et cette dernière n'avait pas été revue depuis. Elle fut localisée vers 21h00 et reconduite par les policiers chez ses parents. Un ourson Polixe a été remis à la jeune fille afin de diminuer son anxiété et la réconforter.
 - Dix-huit motoneigistes, incluant des membres du poste de la MRC Lac-Saint-Jean-Est, ont participé à la première opération « Impact-motoneige » marquant le lancement de la saison, le 1er décembre dernier aux Monts-Valin. Cet endroit était symbolique, puisque la première collision mortelle en motoneige y est survenue le 17 novembre dernier. 420 motoneigistes ont été interpellés, en plus de remettre 109 constats d'infraction et 110 avertissements. Les policiers ont aussi réalisé deux tests de dépistage à l'aide de l'appareil de détection approuvé, dont un menant à une arrestation pour conduite avec les capacités affaiblies par l'alcool et à un remisage.
 - En octobre, il y a eu arrestation d'un individu qu'on a pu relier à 18 dossiers de vol d'embarcations nautiques et autres équipements mécaniques. L'individu écoulait sa marchandise dans la région de Québec.
 - Suite à plusieurs plaintes, une enquête fut amorcée dans un bar de la MRC. Cette opération a permis de constater que le bar n'avait aucun permis pour exploiter ses allées de quilles et qu'il y avait vente de bières dont les droits n'avaient pas été payés. Il y avait également quelques autres infractions en lien avec l'exploitation d'un établissement licencié. Au total, 10 policiers ont participé à l'opération.
 - Deux agents patrouilleurs ont été dégagés à temps complet afin d'effectuer des dossiers de perquisitions. Cette stratégie a permis d'effectuer 17 perquisitions sur une période de 6 mois.