


RAPPORT ANNUEL D'ACTIVITÉS

POSTE DE LA MRC DES LAURENTIDES
DE LA SÛRETÉ DU QUÉBEC

DU 1^{ER} AVRIL 2018 AU 31 MARS 2019



MOT DE LA RESPONSABLE DE POSTE



C'est avec plaisir que je vous présente le rapport annuel d'activités du poste de la MRC des Laurentides de la Sûreté du Québec pour l'année financière 2018-2019. Conformément à nos engagements ainsi qu'aux priorités dégagées par le CSP, le déploiement de nos actions se poursuit sur l'ensemble du territoire couvert.

On y retrouve notamment les activités réalisées en lien avec les priorités locales, les statistiques reliées à la sécurité routière, aux règlements municipaux, aux événements criminels et au traitement des cartes d'appel.

Ce rapport et ses résultats vous permettront d'assurer le suivi de la performance des services de la Sûreté du Québec.

A handwritten signature in blue ink that reads "Guylaine Bélanger".

Sergente Guylaine Bélanger, responsable intérimaire de poste
Poste de la MRC des Laurentides

Voici les priorités locales identifiées par le CSP pour l'année 2018-2019 et le bilan des activités réalisées.

Priorité 1: Sécurité nautique sur les lacs; les comportements négligents et les équipements

DESCRIPTION DES ACTIVITÉS	COMMENTAIRES	NB ACTIVITÉS
Interventions	Sorties nautiques	21
	Constats provinciaux en sécurité nautique	18
	Avertissements nautiques	103

Priorité 2 : Application des règlements municipaux sur les nuisances

DESCRIPTION DES ACTIVITÉS	COMMENTAIRES	NB CONSTATS
Nuisance	Odeurs, bruits, poussières, émanations, éclairage extérieur excessif, etc. Les règlements municipaux de l'ensemble des municipalités de la MRC des Laurentides ont été repris afin de procéder à une harmonisation de ceux-ci. La ville de Sainte-Agathe possède sa propre réglementation, alors que les 17 autres municipalités ont procédé à l'harmonisation de leurs règlements municipaux.	28

Priorité 3 : Sécurité routière : cellulaire au volant/texto

DESCRIPTION DES ACTIVITÉS	COMMENTAIRES	NB OPÉRATIONS
Opérations planifiées et concertées visant à contrer l'utilisation du cellulaire au volant	80 constats d'infraction ont été signifiés à un conducteur d'un véhicule qui faisant l'usage d'un appareil tenu en main muni d'une fonction téléphonique.	760

² Les moyens de sensibilisation des membres ayant pris fin, les alimentations des activités policières ont repris leur cours normal au mois de septembre 2017. Bien que, lors des moyens de sensibilisation, les activités policières aient été réalisées sur le terrain et colligées par une méthode alternative, la comparaison des statistiques de poste avec les rapports annuels des années 2016-2017 et 2017-2018 doit être faite avec prudence.

DEMANDES PONCTUELLES DES ÉLUS ET DES CITOYENS

29 demandes ponctuelles des élus et des citoyens ont été adressées à la Sûreté au cours de la dernière année. Voici les 5 plus marquantes.

DESCRIPTION DES DEMANDES (ACTION* V, T, C)	COMMENTAIRES	Nb REQUÊTES
Requêtes en sécurité routière pour la municipalité de Sainte-Agathe-des-Monts	<ul style="list-style-type: none"> ➤ École Fleurs des neiges : stationnement interdit ➤ École Mgr Bazinet : non-respect des feux = constats émis <p>C Plusieurs opérations et interventions effectuées aux heures d'ouverture et de fermeture des écoles – 2 constats émis – La présence policière a fait en sorte que les infractions cessent - Requête fermée.</p>	2
Requêtes en sécurité routière pour la municipalité de Val-David	<ul style="list-style-type: none"> ➤ Rue de l'académie/Rue de l'Église : non-respect de l'arrêt obligatoire <p>C Opérations multiples de la part des patrouilleurs (sensibilisation et répression) aux heures cibles. Rencontre du directeur de poste et de la CLPC avec la mairesse. Le parrain a également rencontré les différents intervenants, entre autre, le DG de la municipalité et les responsables du service de transport scolaire. Une réorganisation quant à la position des autobus a été élaborée conjointement et a grandement amélioré la situation.</p>	1
Requête en sécurité routière pour la municipalité de Saint-Faustin-du-Lac-Carré	<ul style="list-style-type: none"> ➤ Vitesse sur la rue de la Pisciculture : 3 opérations effectuées que se sont avérées négatives ➤ Vitesse rue Principale / Du Souvenir : vitesse Opérations et visibilité : plusieurs constats ont été émis <p>C</p>	1
Requête de méfaits et flânage dans la municipalité de Val-Morin	<ul style="list-style-type: none"> ➤ Méfaits et flânage à la bibliothèque municipale : <p>C Surveillances effectuées;</p> <p>Le 2018-11-20, le parrain a rencontré la bibliothécaire afin de lui donner des conseils en résolution de problèmes.</p>	1
Requête en sécurité routière pour la municipalité de Lanthier	<ul style="list-style-type: none"> ➤ Vitesse et dépassement sur la ligne double sur la route 329 entre le camp B'N'BRITH et chemin des Amarantes sur semaine entre 7h à 08h30 et entre 16h à 17h30. <p>T Opérations radar effectuées et plusieurs constats ont été émis. Les opérations se poursuivent.</p>	1

*LÉGENDE

(V) En validation : Requêtes reçues et en période d'évaluation afin de confirmer si elles sont fondées ou non et si elles nécessitent des interventions spécifiques.

(T) En traitement : Requêtes validées et fondées pour lesquelles des activités sont effectuées afin de régler la problématique visée (ex. : patrouilles, surveillances, radar, etc.).

(C) Clos : Requêtes qui sont résolues à la suite des activités effectuées ou qui sont non fondées.

PRÉVENTION

Toujours en réponse aux besoins et aux réalités locales, les postes de la Sûreté tiennent des activités de prévention dans l'ensemble des municipalités qu'ils desservent, c'est-à-dire des mesures proactives et non pénales, qui ont pour but spécifique de réduire la criminalité en agissant sur les facteurs qui la déterminent, sur les circonstances et l'environnement dans lesquels sont commis les délits.

La grande majorité des activités de prévention se tiennent au quotidien, dans le cadre des interventions de l'ensemble des patrouilleurs.

Voici les principales activités de prévention réalisées au cours de la dernière année :

Activités de prévention réalisées au cours de l'année

DESCRIPTION DES ACTIVITÉS	COMMENTAIRES	NB ACTIVITÉS
Conférences/Ateliers /Présentations	<ul style="list-style-type: none"> - 6 conférences « Nos routes ne sont pas une piste de course » : Programme visant à sensibiliser les jeunes conducteurs au danger de la témérité au volant : École Cime des Laurentides et École Polyvalente-des-Monts de Sainte-Agathe; - 2 ateliers "Aîné Prévoyance" : Rencontre avec sentinelle à la municipalité de Labelle. Une vingtaine de participants ont été rencontrés. Principaux sujets abordés : fraude et intimidation envers les aînés; - Atelier "Métier policier" - 20 enfants âgés entre 5-10 ans; - 9 présentations de l'atelier "La force de s'exprimer" à l'école Fleur des Neiges à Sainte-Agathe – 120 élèves et aux groupes de 6ième année de l'École Le Carrefour à Amherst et de l'école Bazinet à Sainte-Agathe – 60 participants; - 8 présentations de l'atelier "24 heures textos" aux étudiants de la Polyvalente-des-Monts à Sainte-Agathe – 210 participants et au Collège Laurentien de Val-Morin – 28 participants; - Conférence « Aîné-Avisé contre l'abus et la maltraitance » à l'Association des retraitées de l'enseignement; - Présentation d'un clip contre l'intimidation au Collège Laurentien de Val-Morin – 52 participants. 	28
Kiosques d'information	<ul style="list-style-type: none"> - Fête de la famille – Montcalm; - Fête du citoyen - Saint-Faustin; - Concert sur le lac, prévention et sensibilisation alcool et cellulaire - Sainte-Agathe; - Salon carrière à école Augustin-Norbert Morin; - Salon carrière à l'école Le Studio; - Kiosque nautique à Labelle. 	6
Rencontres préparatoires et activités préventives	<ul style="list-style-type: none"> - 2 journées de simulation accident mortel, sensibilisation des jeunes sur les conséquences de l'alcool et/ou les stupéfiants au volant à la polyvalente de Sainte-Agathe-des-Monts; - Évaluation avec brigadier de la signalisation routière pour la traverse des enfants à Val-David et sainte-Agathe; - Participation au lancement du programme de sécurité routière - Val-David. 	4
Comités/Tables de concertation	<ul style="list-style-type: none"> - Présentation du projet à la coordonnatrice du séminaire Intersection, en matière de violence conjugale. L'outil ne répondant pas assez aux besoins policiers, le projet n'a pas été retenu; - Comité à Arundel concernant les problématiques de stationnements interdits non respectés ainsi que des personnes qui empiètent sur des terrains privés pour accéder à la rivière - en collaboration avec la Sûreté du Québec, le Ministère des Transports, Mobilité durable et Électrification des transports MTMDET, le service incendie et la municipalité; 	22

	<ul style="list-style-type: none"> - Comité développement des communautés – Sainte-Agathe-des-Monts (2); - Comité des préventionnistes régionales; - 10 comités et tables de prévention des Aînés contre la fraude, l’abus, l’intimidation et la maltraitance; - Table de concertation contre la violence intra familiale à Sainte-Agathe – 8 participants; - Table Concert Soutien Action Autonomie (CASA) à Saint-Faustin-du-Lac-Carré; - Table Violence conjugale : Organisme “Paix” - Échanges avec les partenaires afin d’enrayer cette problématique et d’outiller les victimes; - Table Jeunesse : Assurer une concertation et une mobilisation pour le développement des jeunes – Sainte-Agathe; - Table Santé mentale – maltraitance des aînés : enjeux sociaux et santé mentale - Sainte-Agathe-des-Monts (2); - Inauguration - Présence et implication des policiers de la MRC des Laurentides à la 1^{ière} Table clinique de Santé Mentale adulte de la MRC des Laurentides, tenue le 31 janvier 2019. Cette table est composée d’acteurs de différents secteurs tels que la santé, la sécurité publique et un organisme communautaire. L’objectif est de favoriser la mise en place de plans d’actions dans le but d’améliorer et d’accélérer la prise en charge d’individus aux prises avec des troubles mentaux. Nos efforts, notre détermination et notre volonté de travailler en partenariat nous permettent d’agir ensemble, afin d’atteindre cet objectif. 	
Prévention – CSR - Autres	<ul style="list-style-type: none"> - Manifestation contre marché public à Val-David; Patrouille préventive des policiers de la MRC des Laurentides. 	1
Remise de dépliants	<ul style="list-style-type: none"> - Remise de 100 dépliants « Sécurité transport scolaire » à Sainte-Agathe, Val-David et Amherst; - Rentrée scolaire, prévention brigadier, dépliants : remise de 1 050 dépliants dans 10 écoles de sainte-Agathe, Huberdeau, Val-David et Labelle; - Distribution de 250 dépliants “Prévention de la fraude en 3D” et du communiqué de prévention sur les cartes prépayées dans les commerces des 18 municipalités de la MRC des Laurentides. 	3
Publication d’articles dans les médias locaux	<ul style="list-style-type: none"> - Article visite camp de jour; - Article de prévention: fraude sur le réseau routier; - Communiqué de prévention fraude l’agence de revenu du Canada; - Transport scolaire; - Fermeture chalet; - Article fermeture chalet; - Projet Les Amis du Père-Noël; - Publication d’un article sur internet visant à prévenir la fraude; - Parution médiatique “Excursion en forêt : la prudence est de mise” dans les 18 municipalités de la MRC des Laurentides. 	9

POLICE DE PROXIMITÉ

La Sûreté du Québec s'est formellement engagée dans une approche professionnelle de type communautaire. Cette philosophie de travail comprend les cinq grands principes suivants :

- La présence familiale;
- La qualité du service aux citoyens;
- Le partenariat avec la population;
- La consultation de la clientèle;
- La résolution de problèmes.

Cette section présente les principales activités réalisées par l'approche de police de proximité.

Présence familiale et parrainage

À la Sûreté du Québec, la présence familiale s'exprime par le programme de parrainage des municipalités.

Voici les principales activités de parrainage (rencontres et échanges avec les acteurs-clés) réalisées par nos membres cette année. Ces activités sont en lien avec les priorités locales identifiées par le CSP.

DESCRIPTION DES ACTIVITÉS	COMMENTAIRES	NB ACTIVITÉS
Rencontres de parrainage avec les municipalités	- Maires, DG et conseillers municipaux furent rencontrés.	34
Rencontres de partenaires	- La CLPC a rencontré la Régie des Monts pour arrimage de nos services et discussion de la mise en place d'une table impliquant les différents acteurs des services d'urgence; - Rencontre avec nos Partenaire du Ministère des Transports sur la Viabilité Hivernale 2018-2019; - Rencontre partenaire Fédération CJA et visite de synagogue à Sainte-Agathe en compagnie du rabbin pour des mesures de sécurité ; - Rencontre avec l'organisme les Sentinelles à Sainte-Agathe-des-Monts.	4

Résolution de problèmes

L'approche stratégique en résolution de problèmes (ASRP) permet d'associer des incidents autrement traités un par un, d'en dégager une compréhension globale et de rechercher des solutions durables, le tout en ayant recours aux partenaires et aux ressources des milieux affectés par des problématiques communes.

Voici les incidents traités par l'approche stratégique en résolution de problèmes au cours de la dernière année :

DESCRIPTION ET COMMENTAIRES
ASRP Phare : Opérations en sécurité routière pour résoudre la problématique d'accidents de motocyclistes sur la route 364 à Montcalm et sur la route 117 à Labelle. Dans l'objectif d'améliorer le bilan routier, des membres policiers ont été spécifiquement affectés sur le tronçon entre Lac-des-Écorces et Labelle entre le 22 octobre et le 21 décembre 2018. Voici le bilan des opérations en matière de sécurité routière, particulièrement aux règles concernant les excès de vitesse, le non-port de la ceinture de sécurité et la conduite agressive: 507 constats émis pour la vitesse ainsi que 49 constats autres pour diverses infractions. Ce projet a été reconduit avec 2 agents de la MRC des Laurentides qui ont été assignés sur la route 117, secteur Vallée-de-la-Rouge (Rivière-Rouge/Labelle) du 28 janvier au 26 février 2019. Voici le bilan des 29 opérations en matière de sécurité routière : 87 constats émis pour la vitesse ainsi que 16 constats autres pour diverses infractions.
En collaboration avec l'organisme communautaire l'Envolée et la MRC des Laurentides, une mise en place d'une ressource a été faite pour de l'hébergement d'urgence les samedis, dimanches et lundis de 18h à 7h.
Un avis du Centre intégré de santé et de services sociaux (CISSS) des Laurentides a été émis à l'effet que la Sûreté du Québec devait arrêter l'utilisation du motel Clermont comme lieu d'hébergement d'urgence. Il y a donc eu une consultation entre la Directrice Générale de la MRC des Laurentides, la directrice de l'Envolée et la Sûreté du Québec. Cette dernière a permis de déterminer qu'il y avait un besoin urgent d'avoir de l'hébergement d'urgence dans la MRC, dû aux nombreux dossiers générés en matière de santé mentale. La directrice générale de la MRC et le CISSS des Laurentides ont assuré le financement et la mise en place de ce projet. Cet endroit permet désormais aux policiers de conduire les gens ayant des troubles mentaux et /ou intoxiqués légèrement et/ou sans-abris afin d'assurer une prise en charge par une intervenante du CISSS pour les diriger vers les services appropriés pour leurs soins.

Activités communautaires réalisées au cours de l'année

Cette section présente les activités communautaires dans lesquelles les membres du poste se sont impliqués au cours de la dernière année.

DESCRIPTION ET COMMENTAIRES	
2018-05-02	Grand McDon
2018-05-03	Dîner spaghetti de l'Association des personnes handicapées intellectuelles des Laurentides (APHIL) - Sainte-Agathe-des-Monts
2018-05-10	Défi des marathons : environ 800 élèves du secondaire provenant de partout dans les Laurentides ont participé à un marathon en équipe autour du Lac des Sables à Val-David. L'activité s'est réalisée dans le cadre de Défi Santé et cherche à motiver les jeunes à adopter de saines habitudes de vie
2018-05-26	Marché public – Val-David
2018-06-02	3 courses cyclistes à Sainte-Agathe-des-Monts
2018-06-24	Fête Nationale à Labelle, Val-Morin, Sainte-Agathe et Val- David (4)
2018-06-30	Festival brassicole à saint-Faustin-du-Lac-Carré (2)
2018-07-04	Visite des camps de jour de communauté juive à Sainte-Agathe et à Huberdeau (2)
2018-07-07	Parade de chaloupe à La Minerve - prévention nautique
2018-07-10	Grand Prix cyclistes à Val-David
2018-07-14	Course de boîte à savon à Lanthier
2018-07-14	Beach party à Sainte-Lucie-des-Laurentides
2018-08-04	Fête du village à Saint-Faustin-Lac-Carré
2018-08-10	Détour culturel - La Conception
2018-08-11	Parc Léonidas-Dufresne - Val-David; Festival de musique
2018-08-11/12	Tournoi de balle, kiosque et remise de dépliants de prévention – Brébeuf
2018-08-16	Fête des jeunes - Labelle
2018-08-22	Foire Gourmande - Lac Supérieur
2018-09-21/22	Couleur country, Sainte-Agathe-des-Monts
2018-10-05	Course Terry fox à Sainte-Agathe
2018-10-6/7	Activité à vélo : kin option, Pallia-Vie à Val-Morin;
2018-10-14	Marchethon/roulethon à Val-Morin
2018-10-21	Marathon sur le Petit Train du Nord à Val-David
2018-10-31	Soirée de l'Halloween. Présence policière en surplus pour patrouiller les municipalités achalandées afin de veiller sur la sécurité des enfants. Nous en avons profité pour distribuer plus de 800 sacs de bonbons qui furent achetés grâce à la générosité des policiers du poste de la MRC des Laurentides qui ont contribué personnellement afin de ramasser des sous pour cette activité de prévention. Des brassards réfléchissants de la SAAQ ont également été remis.
2018-11-18	Déjeuner du maire de Labelle
2018-11-20	Marche à école Fleur-des-Neiges à Sainte-Agathe
2018-11-27	En collaboration avec nos partenaires du Centre intégré de santé et de services sociaux (CISSS) des Laurentides, les policiers ont tenu un dîner communautaire au poste de la MRC des Laurentides au bénéfice des jeunes du Centre de Huberdeau. Plusieurs membres du personnel ainsi que des partenaires locaux ont pu déguster un excellent repas en échange d'une contribution volontaire. La somme amassée de 3700 dollars a servi à offrir des cadeaux de Noël aux jeunes de ce centre lors de leur traditionnel dîner de Noël. Nous tenons à remercier les commerçants qui ont fourni la nourriture et les boissons ayant servi à la confection du repas : Métro Plus Ste-Agathe-des-Monts, Maxi Ste-Agathe-des-Monts et Restaurant le Fumet. Notons également le don de 450 dollars provenant du fond humanitaire de l'Association des policiers provinciaux du Québec.
2018-12-05	Défilé du Père-Noël - Sainte-Agathe-des-Monts
2018-12-09	Fête des Mamans du centre d'hébergement - Sainte-Agathe-des-Monts
2018-12-15	Livraison des cadeaux - Projet "Les Amis du Père-Noël" - MRC des Laurentides
2019-02-09	Présence de l'équipe équestre au Carnaval de Brébeuf

STATISTIQUES OPÉRATIONNELLES

Cette section est consacrée aux statistiques de :

- Sécurité des réseaux de transport
- Règlements municipaux
- Cartes d'appel
- Criminalité

Les résultats qui vous sont présentés dans cette section vous permettront tout particulièrement d'apprécier la performance de la Sûreté au cours de la dernière année.

Afin de mettre en perspective ces données et d'en analyser l'évolution, vous pourrez également les comparer avec données des quatre dernières années.

De plus, afin d'en faciliter l'analyse, ces données vous sont présentées à l'aide de deux types de graphiques.

Chacun des graphiques de type « *histogramme* » indique les résultats pour les cinq dernières années. Une ligne trace la moyenne des quatre dernières années.

Ces graphiques permettent aussi de situer les résultats de la dernière année par rapport à la **zone d'écart moyen**. L'écart moyen est calculé à partir de la moyenne des différences entre les données de chacune des années par rapport à la moyenne des quatre dernières années. Visuellement, il s'agit de la zone comprise entre les lignes « écart + » et « écart - ». Les résultats qui s'écartent de cette zone méritent une attention particulière du CSP.

Des graphiques circulaires, ou de type « *pointe de tarte* », accompagnent également des histogrammes afin d'illustrer plus précisément la répartition des catégories d'événements plus préoccupants.

Notez que les données de cette section concernent l'ensemble du territoire couvert par les effectifs du poste de la MRC des Laurentides. Les résultats pour chacune des municipalités vous sont présentés en annexes.

Un écart aux données présentées dans les rapports annuels précédents peut être attribuable à la modification du statut ou à l'évolution d'un dossier après la production du rapport annuel.

À surveiller : Depuis le mois de juin 2017, certains postes MRC ont été convertis en postes mixtes et gèrent désormais aussi le travail fait sur les autoroutes. Ce changement a pour conséquence d'ajouter les statistiques autoroutières à même celles de la MRC et donc d'affecter possiblement à la hausse les données statistiques (par exemple les constats provinciaux, les collisions, la criminalité et les cartes d'appel). Les données n'étant pas dissociables pour le moment, cette mise en garde sera valide jusqu'à ce qu'une solution soit trouvée.

Statistiques extraites du Tableau de bord le : 2019-05-14

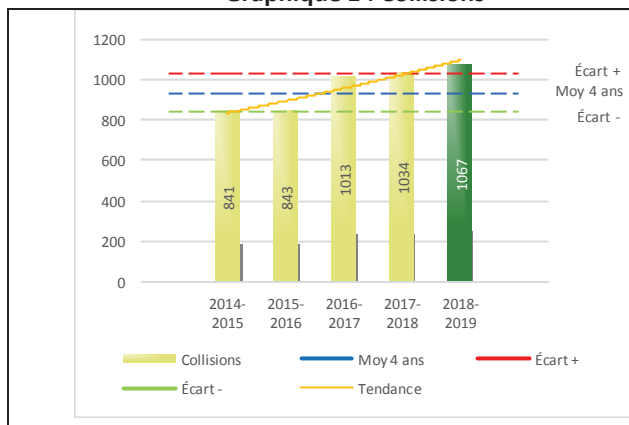
Tableau 1 Nombre de collisions et d'interventions couvertes sur le territoire

		2014-2015	2015-2016	2016-2017	2017-2018	2018-2019
Collisions						
	Collisions mortelles	5	1	1	3	2
	Collisions avec blessés graves ¹	5	4	1	5	2
	Collisions avec blessés légers	159	124	86	178	166
	Autres collisions avec blessés ²	2	1	2	6	4
	Collisions matérielles	670	713	923	842	893
	Sous-total :	841	843	1 013	1 034	1 067
Interventions						
	Avertissements nautiques	284	151	160	91	103
	Capacités affaiblies	111	124	117	84	117
	Autres crimes ³	136	168	186	189	225
	Constats provinciaux	4 179	4 376	3 091	2 788	4 350
	Constats municipaux	2 696	3 307	3 773	3 002	2 413
	AVVR ⁴	155	116	58	51	78
	Avertissements	1 603	1 678	1 434	960	1 409
	Sous-total :	9 164	9 920	8 819	7 165	8 695

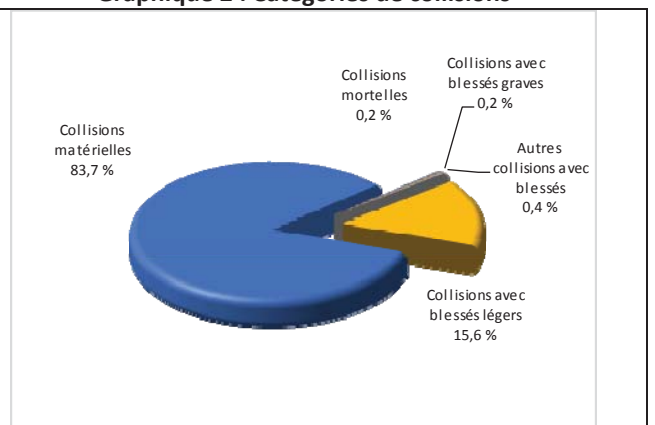
- 1 Pour les collisions avec blessés, la distinction entre « graves » et « légers » a débuté en janvier 2014.
- 2 La catégorie « Autres collisions avec blessés » comprend les cas survenus hors des chemins publics.
- 3 La catégorie « Autres crimes » comprend les cas de conduite dangereuse, de poursuite, de délit de fuite, de conduite de véhicule routier pendant une interdiction (de conduire).
- 4 Avis de vérification d'un véhicule routier.

Évolution du nombre de collisions au cours des dernières années depuis le 1^{er} avril.

Graphique 1 : Collisions



Graphique 2 : Catégories de collisions



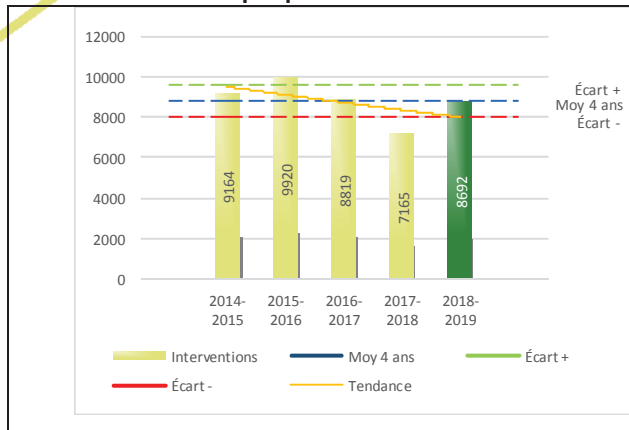
Collisions

Le graphique 1 permet de constater une tendance à la hausse du bilan routier au cours des cinq dernières années. Le total des collisions de l'année courante, qui est de 1 067, se situe au-dessus de l'écart supérieur. Le bilan des collisions de l'année courante accuse un recul significatif par rapport aux années antérieures.

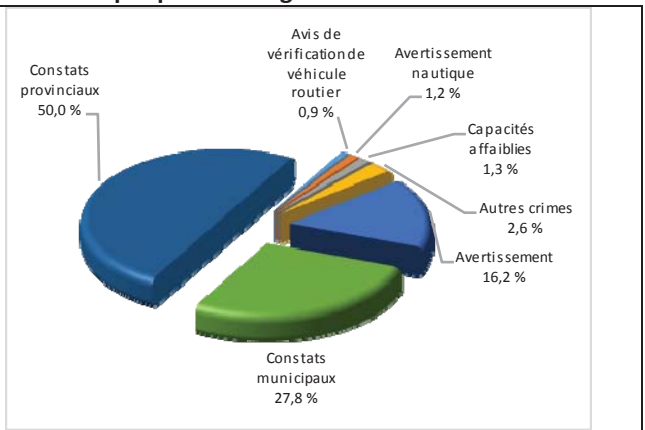
La variation la plus importante se situe au niveau des collisions matérielles qui affichent une augmentation de 51 collisions par rapport à l'année précédente. Cette détérioration est en accord avec la tendance observée pour les quatre années précédentes de ce type de collision. Les conditions météorologiques hivernales que nous avons connues peuvent l'expliquer, malgré les 15 opérations spéciales déclenchées dans la MRC lors des tempêtes.

Évolution du nombre d'interventions au cours des dernières années

Graphique 3 : Interventions



Graphique 4 : Catégories d'interventions

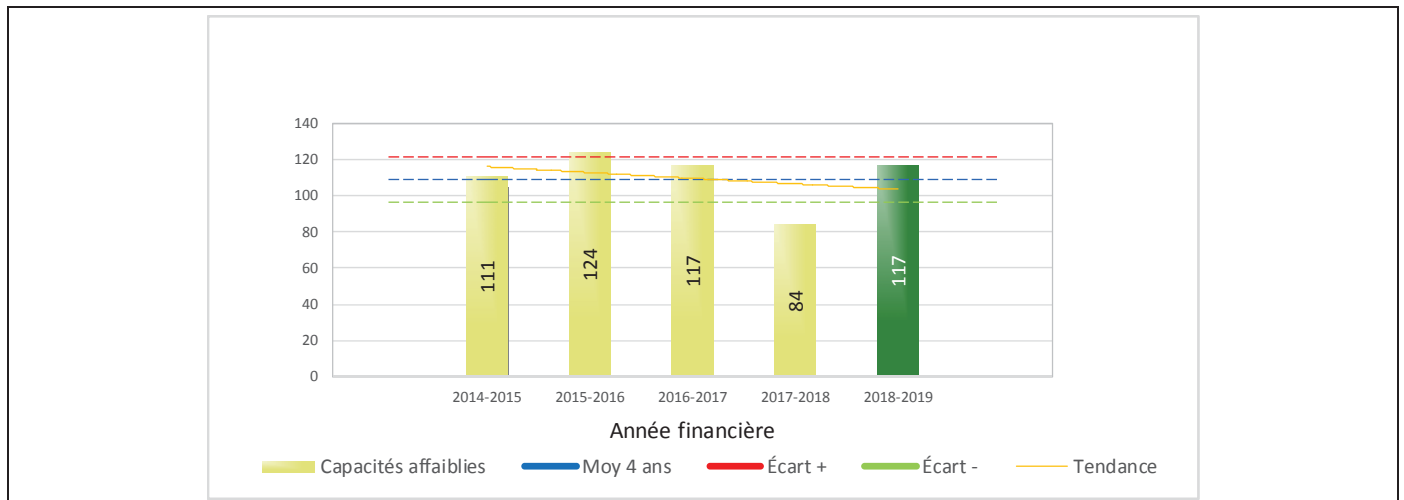


Interventions

Le graphique 3 présente une stagnation du nombre d'interventions réalisées au cours de l'année courante par rapport aux années précédentes. Les résultats de l'année courante se situent dans la zone d'écart moyen ce qui signifie que les résultats demeurent statistiquement dans la moyenne par rapport au bilan des quatre dernières années de la MRC.

La variation la plus importante se situe au niveau de l'émission des constats provinciaux qui affichent une augmentation de 1 562 interventions par rapport à l'année précédente. Cette variation est en accord avec la tendance observée pour les quatre années antérieures. Il est à prévoir, à long terme, que l'évolution de ce type d'interventions suivra la tendance actuelle qui est à la hausse.

Graphique 5 : Capacités affaiblies au cours des dernières années



Le graphique 5 présente l'évolution des capacités affaiblies. Une augmentation de 33 interventions par rapport à l'année dernière est constatée pour l'année en cours. Cette amélioration correspond à la tendance observée sur les quatre années précédentes. Il est à prévoir, à long terme, que l'évolution de ce type d'interventions devrait suivre la tendance actuelle qui est maintenue statu quo pour la MRC.

Reglements municipaux

Tableau 2 Nombre de constats émis pour infractions aux règlements municipaux sur le territoire

Domaine	2014-2015	2015-2016	2016-2017	2017-2018	2018-2019
1) Alarmes ¹	0	0	2	0	0
2) Vente	0	0	0	0	0
3) Circulation ²	423	266	210	251	366
4) Paix, bon ordre et sécurité publique	95	110	90	102	73
5) Nuisance	50	29	24	26	28
Total :	568	405	326	379	467

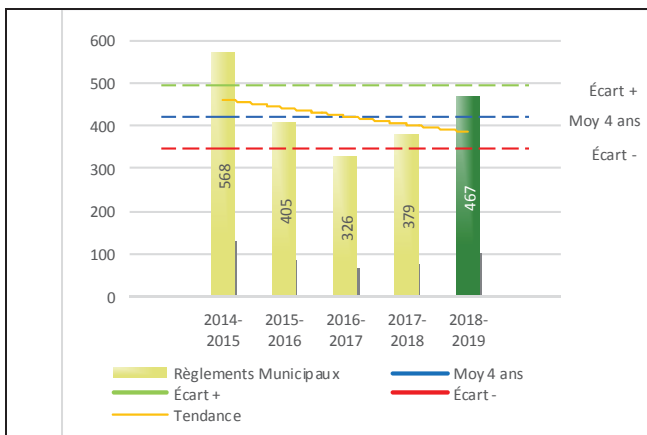
1 Les « Alarmes » du Tableau 2 font référence à des constats municipaux émis en vertu de la réglementation existante suite à des déplacements non fondés; tandis que les « Alarmes » du Tableau 3 sont des alarmes relayées par un central au CGA donnant lieu à un déplacement, mais pas nécessairement à un constat.

2 Types d'infractions de la circulation : endroits interdits, virages en « U », avertissement sonore, crissement des pneus, courses, et autres infractions impliquant des piétons, des animaux, des véhicules lourds, des véhicules d'urgence, etc.

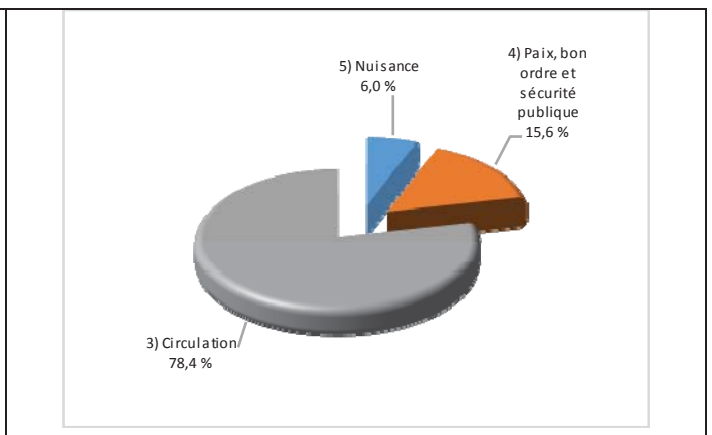
Le nombre de constats émis pour des infractions aux règlements municipaux a connu une augmentation au cours de la dernière année. Les policiers ont émis un total de 467 constats.

Évolution du nombre de constats émis pour infraction aux règlements municipaux pour l'année courante

Graphique 6 : Règlements municipaux



Graphique 7 : Catégories d'interventions



Le graphique 6 démontre que le nombre de constats municipaux émis cette année est supérieur au nombre moyen de constats émis depuis les quatre dernières années.

Les résultats de l'année courante se situent dans la zone d'écart moyen. Les résultats présentent une amélioration statistiquement significative par rapport au bilan des quatre dernières années de la MRC.

Tableau 3 Nombre de cartes d'appel sur le territoire au cours de l'année

	2014-2015		2015-2016		2016-2017		2017-2018		2018-2019	
Priorité 1	7 248		3 819		3 499		4 858		5 467	
Priorité 2	1 851		2 754		2 990		4 629		4 413	
Priorité 3	546		506		628		977		1 088	
Total :	9 645		7 079		7 117		10 464		10 968	
Alarmes¹	Nb	%	Nb	%	Nb	%	Nb	%	Nb	%
	2 378	25%	1 711	24%	1 633	23%	2 043	20%	2 274	21%

Priorité 1 : Événement requérant l'assignation immédiate d'un policier.

Priorité 2 : Événement requérant l'assignation d'un policier sur rendez-vous, avec déplacement.

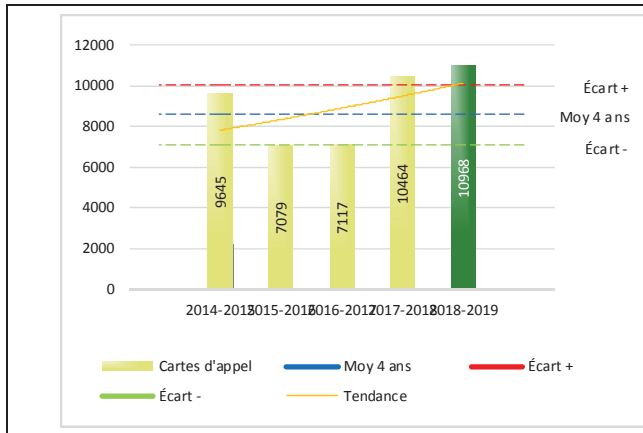
Priorité 3 : Événement requérant l'assignation d'un policier sur rendez-vous, sans déplacement.

1 Les « Alarmes » du Tableau 2 font référence à des constats municipaux émis en vertu de la réglementation existante suite à des déplacements non fondés; tandis que les « Alarmes » du Tableau 3 sont des alarmes relayées par un central au CGA donnant lieu à un déplacement, mais pas nécessairement à un constat.

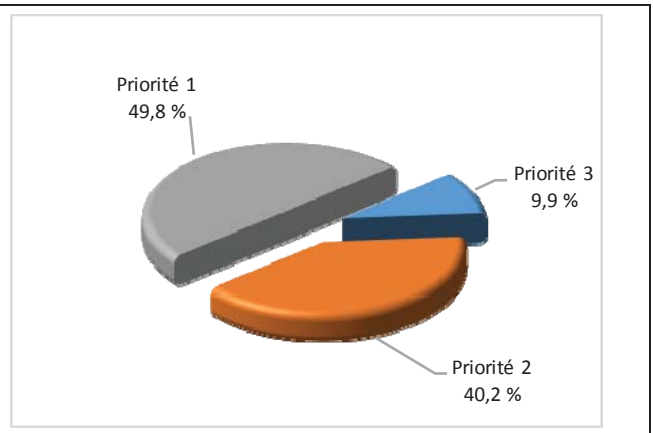
Le tableau 3 des cartes d'appel trace le portrait des données de l'année courante par catégories. Le nombre de cartes d'appel pour les alarmes a augmenté de 231 par rapport à l'année précédente. Quant aux appels de priorité 1, ils ont augmenté de 609 par rapport à l'année précédente.

Évolution du nombre de cartes d'appel au cours des dernières années

Graphique 8 : Nombre de cartes d'appel



Graphique 9 : Types de priorité de cartes d'appel



Le graphique 8 illustre la fluctuation du nombre total de cartes d'appel au cours des cinq dernières années. On constate que le nombre de cartes d'appel enregistré pour cette période se situe en au-dessus de la moyenne. De plus, cet écart se situe au-dessus de la zone d'écart moyen.

Le graphique 9 indique que les cartes d'appel de priorité 1 d'alarme sont les plus nombreuses à être enregistrées pour cette année. Les appels qui sont traités en priorité 1 nécessitent une intervention policière dans les plus brefs délais, par exemple, une collision mortelle ou avec blessé, un cas de violence familiale, de voies de fait ou une disparition. Cette donnée peut s'expliquer par une légère augmentation des crimes contre la personne et des collisions par rapport à la moyenne des 4 dernières années.

³ La Sûreté du Québec a récemment modernisé ses centres de gestion des appels, notamment en remplaçant le système utilisé par les préposés aux télécommunications par un nouveau système de répartition assistée par ordinateur (SRAO). Ce changement entraîne une variation dans les types de priorité d'appel à compter de l'année 2015-2016.

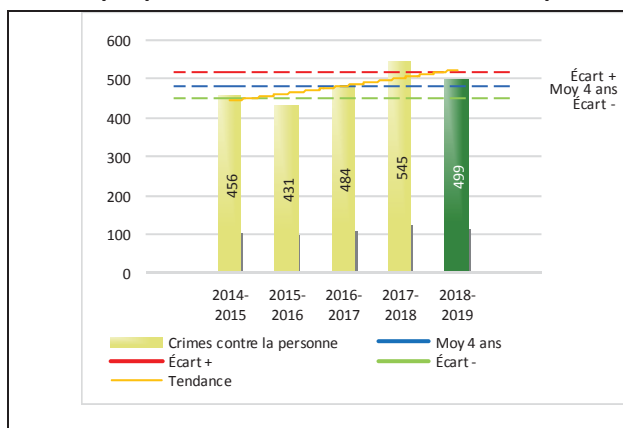
Tableau 4 Nombre de crimes contre la personne sur le territoire au cours de l'année

1000- Crimes contre la personne ¹		2014-2015	2015-2016	2016-2017	2017-2018	2018-2019
	Infractions entraînant la mort	3	0	3	0	0
	Agressions sexuelles	19	21	28	37	37
	Voies de fait	222	249	277	326	267
	Vols qualifiés	13	8	2	12	5
	Autres crimes contre la personne ²	199	153	174	170	190
	Crimes contre la personne :	456	431	484	545	499

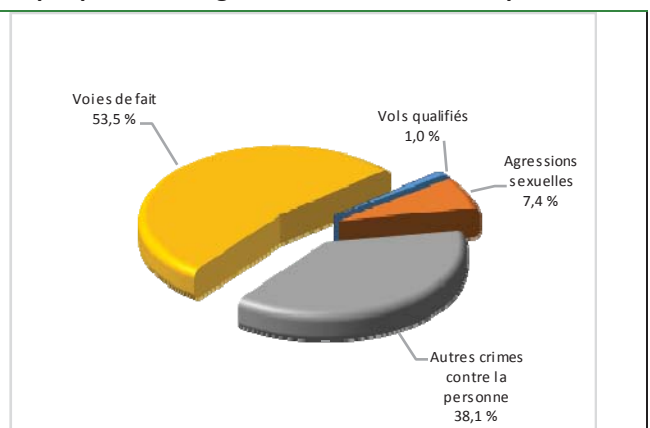
1. La section « Crimes contre la personne » présente le nombre de victimes d'actes criminels. Les sections suivantes présentent le nombre de dossiers opérationnels.
2. À titre informatif, les « Autres crimes contre la personne » incluent les cas d'enlèvement, de séquestration, d'extorsion, de profération de menaces, d'intimidation, etc.

Évolution du nombre de crimes contre la personne au cours des dernières années

Graphique 10 : Nombre de crimes contre la personne



Graphique 11 : Catégories de crimes contre la personne



Le graphique 10 présente le nombre de crimes contre la personne au cours des cinq dernières années. On constate que la donnée de cette année se situe dans la moyenne.

Les résultats de l'année courante se situent dans la zone d'écart moyen. Les résultats demeurent statistiquement dans la moyenne par rapport au bilan des quatre dernières années de la MRC.

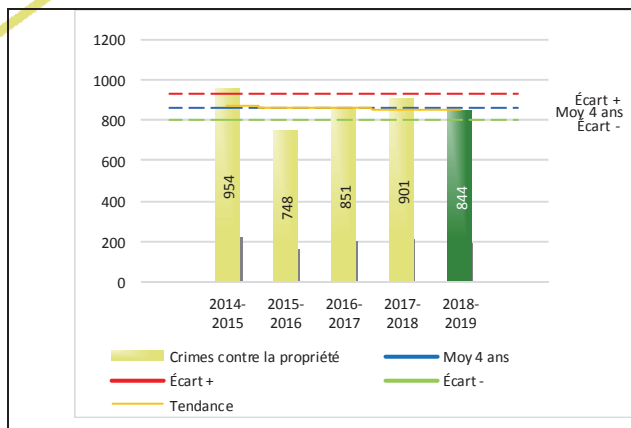
Le graphique 11 spécifie le nombre d'événements pour chacune des catégories des crimes contre la personne. On remarque alors que les voies de fait sont le type de crimes le plus fréquent pour cette année.

Tableau 5 Nombre de crimes contre la propriété sur le territoire au cours de l'année

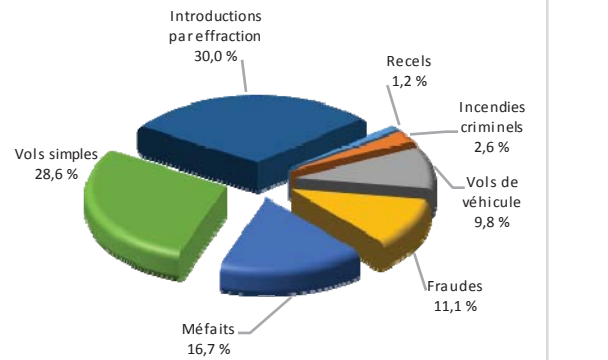
2000- Crimes contre la propriété		2014-2015	2015-2016	2016-2017	2017-2018	2018-2019
	Incendies criminels	31	16	25	30	22
	Introductions par effraction	378	215	291	329	253
	Vols simples	280	255	232	228	241
	Vols de véhicule	88	78	88	118	83
	Recels	7	12	9	6	10
	Fraudes	47	42	83	73	94
	Méfais	123	130	123	117	141
	Crimes contre la propriété :	954	748	851	901	844

Évolution du nombre de crimes contre la propriété au cours des dernières années

Graphique 12 : Nombre de crimes contre la propriété



Graphique 13 : Catégories de crimes contre la propriété



Le graphique 12 présente les crimes contre la propriété des cinq dernières années.

Les résultats de l'année courante se situent dans la zone d'écart moyen. Les résultats demeurent statistiquement dans la moyenne par rapport au bilan des quatre dernières années de la MRC.

Le graphique 13 indique le nombre d'événements pour chacune des catégories de crimes contre la propriété. On remarque alors que les introductions par effraction sont le type de crimes le plus fréquent au cours de l'année. On peut expliquer cette situation par de nombreuses introductions par effraction qui ont eu lieu dans les résidences et les chalets au cours de l'année, avec une légère tendance plus élevée dans les chalets de plusieurs municipalités de la MRC, à l'exception des municipalités de Val-Morin et de Sainte-Agathe-des-Monts où ce type de crime a été plus fréquent dans les résidences et les commerces.

Par ailleurs, le pourcentage de vols simples est aussi en importance par rapport aux autres types de crimes. Cela s'expliquerait, en partie, par une augmentation de signalements de vols tels qu'il a été suggéré aux citoyens de le faire lors de différentes rencontres préventives. La mise en application du plan d'enquête élaboré dans le but de cibler les suspects et ainsi freiner l'augmentation de ce type de crime aura certainement un impact positif pour l'année à venir.

Tableau 6 Autre criminalité et interventions sur le territoire au cours de l'année

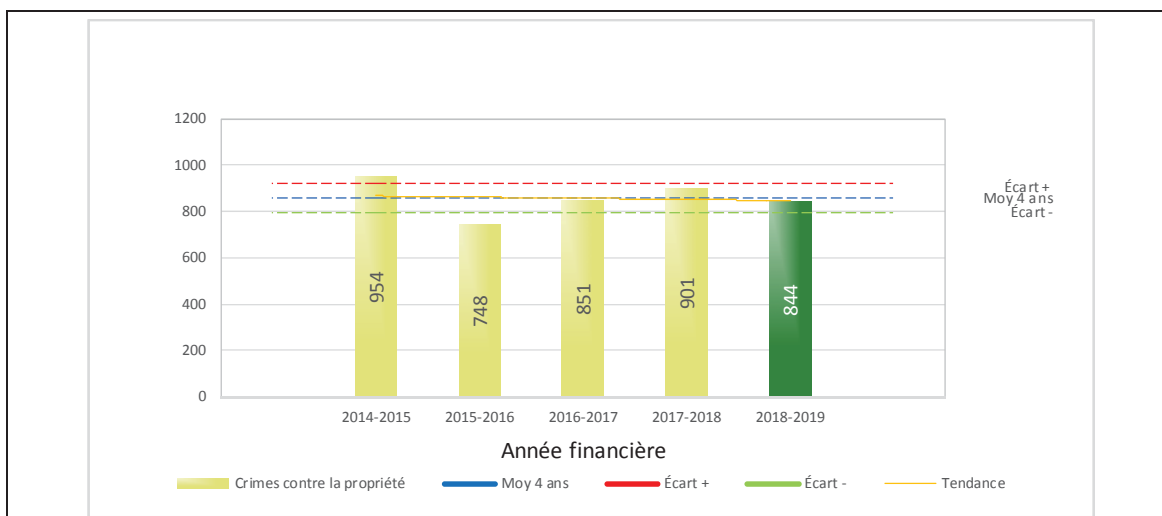
	2014-2015	2015-2016	2016-2017	2017-2018	2018-2019
Autres criminalités					
3000- Autres infractions au Code criminel ¹	118	147	197	164	174
4000 5000 - Loi régl. drogues et stupéfiants	108	136	167	117	122
6000- Infractions aux autres lois fédérales	2	8	18	4	2
7000- Infractions aux lois provinciales	28	59	56	40	56
Autres criminalités :	256	350	438	325	354
Activités policières					
A- Assistances	64	73	94	133	152
B- Permis	14	10	5	5	26
E- Enquêtes	408	490	443	510	493
F- Événements relatifs à la RACJ ²	57	32	58	45	74
P- Objets perdus ou trouvés	46	28	35	28	31
R- Interventions policières ³	462	466	555	557	640
V- Véhicules retrouvés ou remisés	131	104	91	98	94
X- Interpellation, observation et autre	5	43	99	103	99
Activités :	1 187	1 246	1 380	1 479	1 609
Total criminalité et activités :	2 853	2 775	3 153	3 250	3 306

1 La catégorie « Autres infractions au Code criminel » comprend différentes infractions telles : utilisation de monnaie contrefaite, avoir troublé la paix, évasion d'une garde légale, action indécente, production et distribution de pornographie juvénile, voyeurisme, leurre au moyen d'un ordinateur, appel téléphonique indécent, menace, incitation publique à la haine, etc.

2 La Régie des alcools, des courses et des jeux.

3 La catégorie « Interventions policières » comprend notamment les cas suivants : plainte de bruit, chicane de famille, service d'ordre, escorte de véhicule, affaire civile, transfert de détenu et de personne en crise, assistance au public, prise d'empreintes digitales, personne en détresse, etc.

GRAPHIQUE 14 : CRIMES CONTRE LA PROPRIÉTÉ AU COURS DE L'ANNÉE



Le graphique 14 démontre que le nombre de crimes contre la propriété de cette année est inférieur au nombre moyen de crimes contre la propriété depuis les quatre dernières années.

Ce type de crime présente une amélioration statistiquement significative par rapport aux années antérieures. Cette variation s'explique par la prévention faite auprès de la population par notre coordonnatrice locale en police communautaire, ainsi que par notre agent d'information média aux communications, afin de sensibiliser celle-ci pour contrer ce type de crime. Également, plusieurs patrouilles préventives ont été effectuées par nos patrouilleurs dans les quartiers résidentiels.

INTERVENTIONS EN MILIEU SCOLAIRE

Cette section présente les différentes interventions réalisées en milieu scolaire. Elles doivent donc être distinctes des informations insérées dans la section « Prévention » au début du rapport annuel.


Interventions du policier intervenant en milieu scolaire 2018-2019	
Nombre de dossiers d'enquête relatifs au PIMS	66
Nombre d'établissements visés	18
Nombre d'établissements où une intervention a eu lieu	6
Nombre d'élèves rencontrés (suspects/contrevenants/plaignants/victimes/témoins)	250

INTERVENTIONS PAR DES UNITÉS DE SOUTIEN ET MESURES D'URGENCE

Cette section présente les interventions réalisées sur le territoire de la MRC par des unités de soutien régionales ou de mesures d'urgence au cours de l'année. Voici les détails de ces interventions.

75 Interventions de l'Équipe principale de soutien multidisciplinaire (EPSM) dans la MRC des Laurentides	
Nombre de sorties Nautiques	21
Nombre de sorties motoneiges	20
Nombre de sorties Quad	2
Nombre de sorties Pick-up	10
Nombre d'assistances autres (opération radar, dossier criminel, recherche, éradication, etc.)	22

Interventions de la Division Module d'Urgence (DMU)			
Missions	Nombre de missions	Nombre de policiers	Durée totale
Maître-chien	14	15	58h
Interventions spécifiques (Recherches en forêt, maintien et rétablissement de l'ordre, etc.)	5	13	71h
Chargé de mission	1	1	6h
Plongée sous-marine	3	9	107h
Sauveteur	3	6	38h
Nautique	1	2	31h
Technicien explosif	1	1	1h
Total MRC	28	47	312h



Intervention de la Division des enquêtes sur la contrebande dans la MRC des Laurentides

La Division des enquêtes sur la contrebande de la Sûreté du Québec a mené une opération en lien avec la production de cannabis, le 5 décembre à Sainte-Agathe-des-Monts. Les policiers ont réalisé une perquisition dans une résidence située sur le Chemin Gascon et procédé à l'arrestation d'une femme de 52 ans. Cette dernière pourrait faire face à des accusations en vertu de la *Loi sur le Cannabis*. Lors de la perquisition, les policiers ont saisi 608 plants de cannabis, environ 6 kg de feuilles, 185 gr de cannabis ainsi que des équipements ayant servi à la production de la drogue. La Division des enquêtes sur la contrebande, via le programme ACCES-Cannabis, a pour mission de diminuer l'accessibilité du cannabis illicite sur le marché québécois, notamment chez les jeunes et à diminuer la concurrence déloyale des producteurs et trafiquants illégaux faites à la SQDC.

Intervention de la Division sur le crime organisé dans la MRC des Laurentides

La division de l'intervention sur le crime organisé (DICO) collabore quotidiennement en travail terrain sur les territoires du Québec, notamment, dans la MRC des Laurentides. Les objectifs sont de mettre une pression constante sur les bandes de motards hors la loi (BMHL) les reliant souvent au contrôle de territoire et à la vente de stupéfiants et par le fait même rassurer la population en générale. Des endroits licenciés ciblés sont visités et des points d'intérêts sont observés. 4 opérations ont été effectuées.

ACTIVITÉS DIGNES D'INTÉRÊT ET ÉVÉNEMENTS MAJEURS

Voici les activités dignes d'intérêt et les événements majeurs ayant eu lieu au cours de l'année et qui n'ont pas été mentionnées dans les sections précédentes.

Avril-mai

- Le 27 mai 2018, l'activité cycliste le Granfondo a requis plus de 20 policiers pour encadrement et sécurité.

Juin-juillet

- Ironman et la fête Kaavadi de Val-Morin;
- 2 noyades dans le secteur d'Huberdeau (Rivière-rouge).

Août-septembre

- 2 cadets ont été présents dans toutes les municipalités de la MRC des Laurentides. Voici le nombre d'activités, de surveillances et de visibilité dans les camps de jour, campings, commerces, festivités, maisons de jeunes, parcs, plages, pistes cyclables et quartiers :
 - Surveillances à pied (130)
 - Surveillances à vélo (10)
 - Participations à des programmes de prévention et de relations communautaires (6)
 - Rencontres de partenaires (28)
- Participation des policiers de la MRC pour l'événement de l'Ironman au Mont-Tremblant en août 2018;
- Mise en place programme provincial Plan de Réponse pour des Établissements Sécuritaires (PRES) afin que toutes les écoles de la MRC soient prêtes à faire face à l'éventualité où un tireur actif ou autre menace grave se manifesterait dans ou près d'une école;
- Du 29 août au 1^{er} octobre 2018, un patrouilleur de la MRC a eu pour mission d'assurer la sécurité des périmètres intérieurs et/ou extérieurs des différents sites où des personnalités politiques tenaient des événements dans le cadre des élections provinciales.

Octobre-novembre

- Avec la légalisation du cannabis entrée en vigueur le 17 octobre 2018, la Sûreté du Québec veut s'assurer que ses membres connaissent bien les nouvelles législations qui s'appliqueront (cadre législatif C-45, C-46 et Loi québécoise encadrant le cannabis) et les changements qui seront introduits dans l'enquête de conduite avec les capacités affaiblies. Conjointement avec le ministère de la Sécurité publique et la communauté policière (corps de police municipaux, corps de police autochtones et Sûreté du Québec), l'École nationale de police du Québec a élaboré un plan de formation qui se déploiera sur un horizon de cinq ans. Les vagues de déploiement porteront entre autres sur le cadre légal, la mise à jour sur l'acquisition des motifs et l'enquête de capacité de conduite affaiblie. Tous les policiers de l'organisation suivront une formation en ligne obligatoire soit : « Introduction au cannabis ». Cette première formation sera suivie d'une journée de formation en classe sur les pouvoirs et devoirs, ainsi que sur l'intervention dans le cadre d'une enquête de capacité de conduite affaiblie.