

RAPPORT ANNUEL D'ACTIVITÉS

POSTE DE LA MRC DE NICOLET-YAMASKA
DE LA SÛRETÉ DU QUÉBEC

DU 1^{ER} AVRIL 2018 AU 31 MARS 2019





MOT DU RESPONSABLE DE POSTE



C'est avec plaisir que je vous présente le rapport annuel d'activités du poste de la MRC de Nicolet-Yamaska de la Sûreté du Québec pour l'année financière 2018-2019. Conformément à nos engagements ainsi qu'aux priorités dégagées par le CSP, le déploiement de nos actions se poursuit sur l'ensemble du territoire couvert.

On y retrouve notamment les activités réalisées en lien avec les priorités locales, les statistiques reliées à la sécurité routière, aux règlements municipaux, aux événements criminels et au traitement des cartes d'appel.

Ce rapport et ses résultats vous permettront d'assurer le suivi de la performance des services de la Sûreté du Québec.

Sergent Stéphane Gagnon, responsable de poste
Poste de la MRC de Nicolet-Yamaska



PRIORITÉS LOCALES²

Voici les priorités locales identifiées par le CSP pour l'année 2018-2019 et le bilan des activités réalisées.

Priorité 1 : Intervenir de façon active sur le réseau routier

DESCRIPTION DES ACTIVITÉS	COMMENTAIRES	NB ACTIVITÉS
Opérations cinémomètre	Interventions ciblées pour contrer la vitesse au volant.	2509
Opérations alcool/drogue	Interventions ciblées pour contrer la conduite avec les capacités affaiblies par l'alcool, la drogue ou la combinaison des deux.	174
Opérations cellulaire au volant et ceinture	Interventions ciblées relativement à l'usage du téléphone cellulaire au volant et le non port de la ceinture de sécurité.	535
Opérations intersection	Interventions ciblées en lien avec le respect des arrêts obligatoires et les feux de circulation.	286

Priorité 2 : Effectuer de la patrouille préventive dans les lieux publics

DESCRIPTION DES ACTIVITÉS	COMMENTAIRES	NB ACTIVITÉS
Problématique d'incivilité dans les parcs et les lieux publics de la MRC	Patrouille préventive dans les secteurs ciblés par les municipalités.	476

Priorité 3 : Lutte à la production, la vente et la culture de cannabis

DESCRIPTION DES ACTIVITÉS	COMMENTAIRES	NB ACTIVITÉS
Vérification des véhicules suspects, en patrouille de soir et de nuit, dans les secteurs ciblés	Nombre de dossiers pour possession de stupéfiants.	19
Éradication des plants de cannabis	Opérations effectuées.	47
Enquête/démantèlement de production intérieure	Dossiers traités.	5

² Les moyens de sensibilisation des membres ayant pris fin, les alimentations des activités policières ont repris leur cours normal au mois de septembre 2017. Bien que, lors des moyens de sensibilisation, les activités policières aient été réalisées sur le terrain et colligées par une méthode alternative, la comparaison des statistiques de poste avec les rapports annuels des années 2016-2017 et 2017-2018 doit être faite avec prudence.

DEMANDES PONCTUELLES DES ÉLUS ET DES CITOYENS

Voici les demandes ponctuelles des élus et des citoyens qui ont été adressées à la Sûreté au cours de la dernière année.

DESCRIPTION DES DEMANDES (ACTION* V, T, C)	COMMENTAIRES	Nb REQUÊTES
Requête en matière de sécurité routière. Non-respect de la limite de vitesse à Pierreville, sur la route 132, dans la courbe zone 50 km/heure, entre les rues Rousseau et Descôteaux. Un panneau de réduction de vitesse est installé car la courbe est prononcée, ce qui cause un risque d'accident.	C À la suite de vérifications, la requête est non fondée au niveau de la vitesse. Une rencontre est à prévoir entre la municipalité et le ministère des Transports pour cette problématique d'infrastructure de la route.	1
Requête en matière de sécurité routière. Durant le trajet d'autobus scolaire le matin et l'après-midi, sur le boulevard Louis-Fréchette à Nicolet en direction de l'école; lorsque le chauffeur d'autobus s'immobilise avec les clignotants et le stop lumineux, les automobilistes ne respectent pas les signaux et passent régulièrement à côté de l'autobus.	C Plusieurs surveillances et opérations ont été effectuées. Des conseils ont été donnés au chauffeur de l'autobus ainsi qu'aux demanderesse.	1
Requête en matière de sécurité routière. Problématique de vitesse dans la zone de 50 km/heure sur la rue Principale en face de l'école à Sainte-Monique.	C Des opérations ont été effectuées. Circulation moyenne de 55 km/heure. Un seul constat émis. Requête non fondée. La direction de l'école a été rencontrée. Un retour a également été fait à la directrice générale et mairesse de Sainte-Monique.	1
Requête en matière de sécurité routière. La rue Pierre-Laviolette à Nicolet est une rue très passante (entrée du Parc industriel, stationnement de débordement du Musée des religions du Monde, débarquement des élèves d'une école primaire). La sécurité des élèves serait grandement compromise depuis le retrait de la traverse piétonnière à cet endroit.	C Plusieurs opérations de prévention ont eu lieu en avril et mai. La réponse des citoyens et des parents est positive. Les problématiques de stationnement et de demi-tour se sont beaucoup améliorées. Au début de la prochaine année scolaire, une lettre de rappel sera envoyée aux parents en collaboration avec la direction de l'école.	1

*LÉGENDE

(V) En validation : Requetes reçues et en période d'évaluation afin de confirmer si elles sont fondées ou non et si elles nécessitent des interventions spécifiques.

(T) En traitement : Requetes validées et fondées pour lesquelles des activités sont effectuées afin de régler la problématique visée (ex. : patrouilles, surveillances, radar, etc.).

(C) Clos : Requetes qui sont résolues à la suite des activités effectuées ou qui sont non fondées.

PRÉVENTION

Toujours en réponse aux besoins et aux réalités locales, les postes de la Sûreté tiennent des activités de prévention dans l'ensemble des municipalités qu'ils desservent, c'est-à-dire des mesures proactives et non pénales, qui ont pour but spécifique de réduire la criminalité en agissant sur les facteurs qui la déterminent, sur les circonstances et l'environnement dans lesquels sont commis les délits.

La grande majorité des activités de prévention se tiennent au quotidien, dans le cadre des interventions de l'ensemble des patrouilleurs. Certaines activités sont coordonnées par la coordonnatrice locale en police communautaire et la policière intervenante en milieu scolaire.

Voici les principales activités de prévention réalisées au cours de la dernière année :

Activités de prévention réalisées au cours de l'année

DESCRIPTION DES ACTIVITÉS	COMMENTAIRES	NB ACTIVITÉS
Conférences	<p><u>Cyber-intimidation et sécurité sur Internet</u> Écoles primaire Jean XXIII à Saint-Wenceslas et Arc-en-ciel à Sainte-Monique : 64 élèves rencontrés.</p> <p><u>Cyber-prudence sur Internet</u> Polyvalente La Découverte à Saint-Léonard-d'Aston : 185 élèves rencontrés.</p> <p><u>Prévention bal des finissants</u> Écoles secondaires Jean-Nicolet à Nicolet, La Découverte à Saint-Léonard-d'Aston et Collège Notre-Dame-de-l'Assomption à Nicolet : 278 élèves rencontrés.</p>	13
Prévention conduite avec les facultés affaiblies et nouvelle réglementation du Code de la sécurité routière	Écoles aux adultes de Nicolet et Saint-François-du-Lac : 34 personnes ont été rencontrées.	4
Les couloirs de la violence amoureuse	Collaboration de la Sûreté du Québec à l'activité de prévention sur la violence amoureuse touchant la clientèle adolescente et jeunes adultes des écoles secondaires des territoires de la MRC de Nicolet-Yamaska et de Bécancour ainsi que le Cégep d'Odanak.	1
Articles de prévention	Plusieurs articles de prévention ont été diffusés aux bulletins municipaux de la MRC concernant : <ul style="list-style-type: none"> • Les fraudes téléphoniques; • Les vols d'outils et de cuivre; • L'adaptation de la conduite automobile à l'arrivée de l'automne; • Des conseils de sécurité et réglementation pour les adeptes de motoneige. 	4
Clinique de sièges d'auto	Une clinique de sièges d'auto a eu lieu à Pierreville.	1



POLICE DE PROXIMITÉ

La Sûreté du Québec s'est formellement engagée dans une approche professionnelle de type communautaire. Cette philosophie de travail comprend les cinq grands principes suivants :

- La présence familière;
- La qualité du service aux citoyens;
- Le partenariat avec la population;
- La consultation de la clientèle;
- La résolution de problèmes.

Cette section présente les principales activités réalisées par l'approche de police de proximité.

Présence familière et parrainage

À la Sûreté du Québec, la présence familière s'exprime notamment par le programme de parrainage des municipalités.

Voici les principales activités de parrainage (rencontres et échanges avec les acteurs-clés) réalisées par nos membres cette année. Ces activités sont en lien avec les priorités locales identifiées par le CSP.

DESCRIPTION DES ACTIVITÉS	COMMENTAIRES	NB ACTIVITÉS
Rencontres de parrainage avec la municipalité	Rencontres avec les maires, conseillers, directeurs généraux, services municipaux, etc.	195
Journée de l' élu municipal	Quatre conseillers et un maire ont participé à la journée de l' élu municipal (Aston-Jonction, Saint-Célestin paroisse, Saint-Célestin village, Saint-Zéphirin et Sainte-Perpétue).	5

Résolution de problèmes

L'approche stratégique en résolution de problèmes (ASRP) permet d'associer des incidents autrement traités un par un, d'en dégager une compréhension globale et de rechercher des solutions durables, le tout en ayant recours aux partenaires et aux ressources des milieux affectés par des problématiques communes.

Voici les incidents traités par l'approche stratégique en résolution de problèmes au cours de la dernière année :

DESCRIPTION ET COMMENTAIRES
Aucune ASRP ne fut réalisée durant l'année.

Activités communautaires réalisées au cours de l'année

Cette section présente les activités communautaires dans lesquelles les membres du poste se sont impliqués au cours de la dernière année.

DESCRIPTION ET COMMENTAIRES
Rencontre des cohortes d'aspirants policiers de l'École nationale de police du Québec. Visite du poste et problématiques exposées en sécurité routière, enquêtes et incivilité.
23 juin : Fête de la Saint-Jean-Baptiste à Baie-du-Febvre. Présentation du nouveau camion de la Sûreté du Québec et remise de képis cartonnés aux enfants. Présence du maire à cette activité.



STATISTIQUES OPÉRATIONNELLES

Cette section est consacrée aux statistiques de :

- Sécurité des réseaux de transport
- Règlements municipaux
- Cartes d'appel
- Criminalité

Les résultats qui vous sont présentés dans cette section vous permettront tout particulièrement d'apprécier la performance de la Sûreté au cours de la dernière année.

Afin de mettre en perspective ces données et d'en analyser l'évolution, vous pourrez également les comparer avec données des quatre dernières années.

De plus, afin d'en faciliter l'analyse, ces données vous sont présentées à l'aide de deux types de graphiques.

Chacun des graphiques de type « *histogramme* » indique les résultats pour les cinq dernières années. Une ligne trace la moyenne des quatre dernières années.

Ces graphiques permettent aussi de situer les résultats de la dernière année par rapport à la **zone d'écart moyen**. L'écart moyen est calculé à partir de la moyenne des différences entre les données de chacune des années par rapport à la moyenne des quatre dernières années. Visuellement, il s'agit de la zone comprise entre les lignes « écart + » et « écart - ». Les résultats qui s'écartent de cette zone méritent une attention particulière du CSP.

Des graphiques circulaires, ou de type « *pointe de tarte* », accompagnent également des histogrammes afin d'illustrer plus précisément la répartition des catégories d'événements plus préoccupants.

Notez que les données de cette section concernent l'ensemble du territoire couvert par les effectifs du poste de la MRC de Nicolet-Yamaska. Les résultats pour chacune des municipalités vous sont présentés en annexes.

Un écart aux données présentées dans les rapports annuels précédents peut être attribuable à la modification du statut ou à l'évolution d'un dossier après la production du rapport annuel.

À surveiller : Depuis le mois de juin 2017, certains postes MRC ont été convertis en postes mixtes et gèrent désormais aussi le travail fait sur les autoroutes. Ce changement a pour conséquence d'ajouter les statistiques autoroutières à même celles de la MRC et donc d'affecter possiblement à la hausse les données statistiques (par exemple les constats provinciaux, les collisions, la criminalité et les cartes d'appel). Les données n'étant pas dissociables pour le moment, cette mise en garde sera valide jusqu'à ce qu'une solution soit trouvée.

Statistiques extraites du Tableau de bord le : 2019-05-14

La sécurité des réseaux de transport

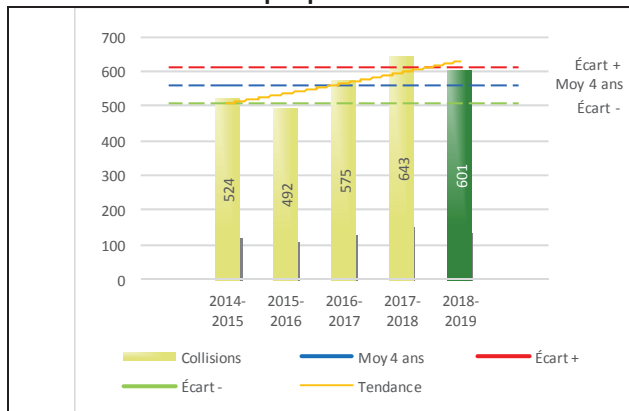
Tableau 1 Nombre de collisions et d'interventions couvertes sur le territoire

		2014-2015	2015-2016	2016-2017	2017-2018	2018-2019
Collisions						
	Collisions mortelles	0	3	2	4	3
	Collisions avec blessés graves ¹	20	11	11	6	9
	Collisions avec blessés légers	81	70	95	142	95
	Autres collisions avec blessés ²	2	0	0	2	0
	Collisions matérielles	421	408	467	489	494
	Sous-total :	524	492	575	643	601
Interventions						
	Avertissements nautiques	0	0	0	11	29
	Capacités affaiblies	37	61	42	40	49
	Autres crimes ³	67	63	71	78	50
	Constats provinciaux	2 312	2 464	1 820	1 714	1 665
	Constats municipaux	1 642	1 698	1 217	731	1 287
	AVVR ⁴	158	113	60	23	13
	Avertissements	3 826	4 143	2 734	2 189	2 658
	Sous-total :	8 042	8 542	5 944	4 786	5 751

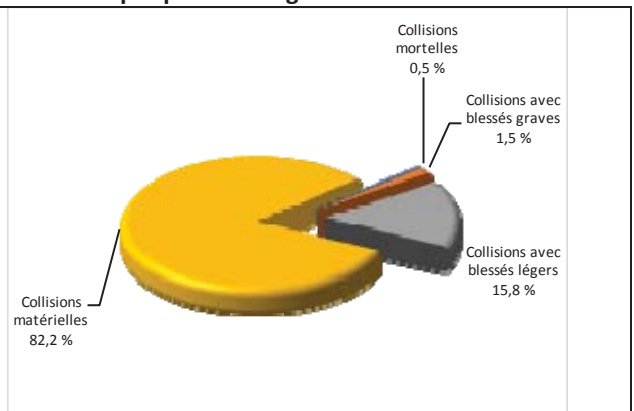
- 1 Pour les collisions avec blessés, la distinction entre « graves » et « légers » a débuté en janvier 2014.
- 2 La catégorie « Autres collisions avec blessés » comprend les cas survenus hors des chemins publics.
- 3 La catégorie « Autres crimes » comprend les cas de conduite dangereuse, de poursuite, de délit de fuite, de conduite de véhicule routier pendant une interdiction (de conduire).
- 4 Avis de vérification d'un véhicule routier.

Évolution du nombre de collisions au cours des dernières années depuis le 1^{er} avril.

Graphique 1 : Collisions



Graphique 2 : Catégories de collisions



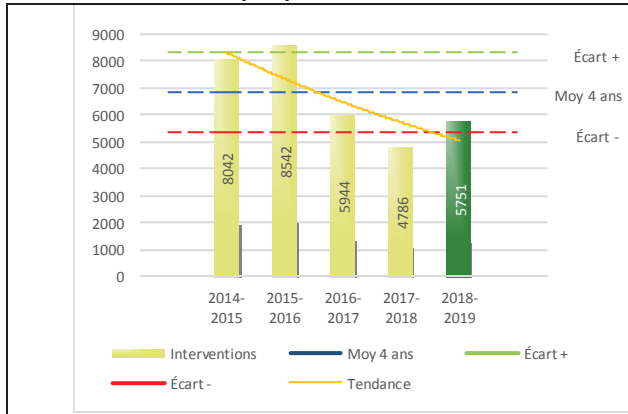
Collisions

Le graphique 1 permet de constater une tendance à la hausse du bilan routier au cours des cinq dernières années. Le total des collisions de l'année courante, qui est de 601, se situe légèrement en dessous de l'écart supérieur. Le bilan des collisions de l'année courante accuse un recul par rapport aux années antérieures.

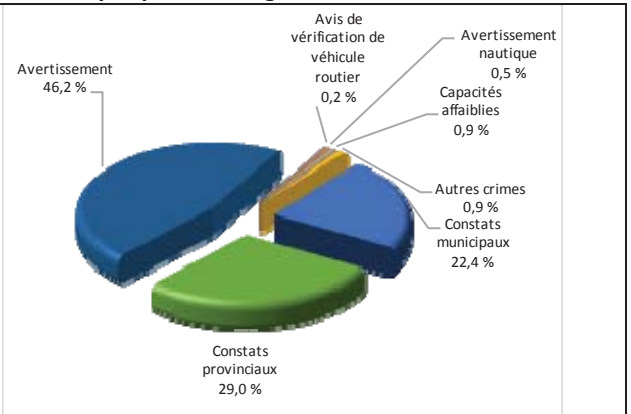
La variation la plus importante se situe au niveau du total des collisions avec blessés qui affichent une baisse de 46 par rapport à l'année précédente. Cette amélioration est en accord avec la tendance observée pour les quatre années précédentes de ce type de collision. Cette diminution peut s'expliquer par l'augmentation du nombre d'interventions réalisées durant l'année.

Évolution du nombre d'interventions au cours des dernières années

Graphique 3 : Interventions



Graphique 4 : Catégories d'interventions

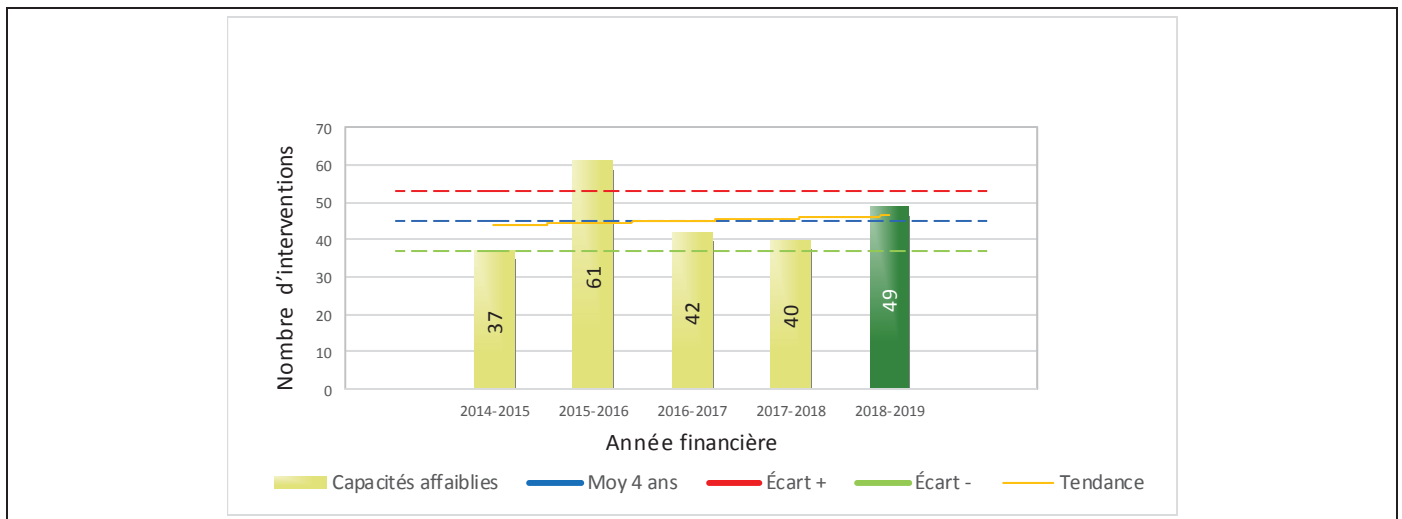


Interventions

Le graphique 3 présente une diminution du nombre d'interventions réalisées au cours de l'année courante par rapport aux années précédentes cependant nous constatons une augmentation par rapport à l'année dernière. Les résultats de l'année courante se situent dans la zone d'écart moyen ce qui signifie que les résultats sont légèrement en-dessous de la moyenne par rapport au bilan des quatre dernières années de la MRC.

La variation la plus importante se situe au niveau des avertissements nautiques qui affichent une augmentation de 18 interventions par rapport à l'année précédente. Cette variation est en contradiction avec la tendance observée pour les quatre années antérieures.

Graphique 5 : Capacités affaiblies au cours des dernières années



Le graphique 5 présente l'évolution d'interventions pour les capacités affaiblies. Une augmentation de 9 interventions par rapport à l'année dernière est constatée pour l'année en cours, ce qui représente une augmentation de 23 %.

Règlements municipaux

Tableau 2 Nombre de constats émis pour infractions aux règlements municipaux sur le territoire

Domaine	2014-2015	2015-2016	2016-2017	2017-2018	2018-2019
1) Alarmes ¹	37	25	19	3	16
2) Vente	0	3	0	1	1
3) Circulation ²	105	75	169	174	237
4) Paix, bon ordre et sécurité publique	19	29	17	26	24
5) Nuisance	11	16	17	19	8
Total :	172	148	222	223	286

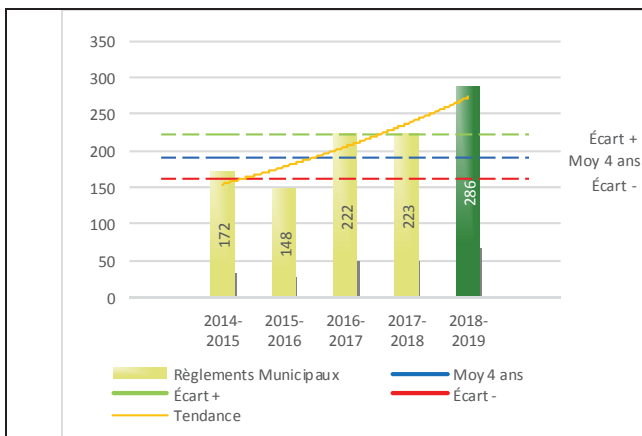
1 Les « Alarmes » du Tableau 2 font référence à des constats municipaux émis en vertu de la réglementation existante suite à des déplacements non fondés; tandis que les « Alarmes » du Tableau 3 sont des alarmes relayées par un central au CGA donnant lieu à un déplacement, mais pas nécessairement à un constat.

2 Types d'infractions de la circulation : endroits interdits, virages en « U », avertissement sonore, crissement des pneus, courses, et autres infractions impliquant des piétons, des animaux, des véhicules lourds, des véhicules d'urgence, etc.

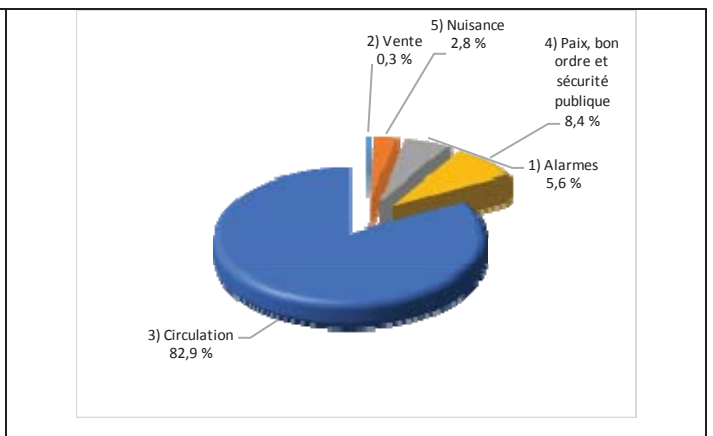
Le nombre de constats émis pour des infractions aux règlements municipaux a connu une augmentation au cours de la dernière année. Les policiers ont émis un total de 286 constats.

Évolution du nombre de constats émis pour infraction aux règlements municipaux pour l'année courante

Graphique 6 : Règlements municipaux



Graphique 7 : Catégories d'interventions



Le graphique 6 démontre que le nombre de constats municipaux émis cette année est supérieur au nombre moyen de constats émis depuis les quatre dernières années.

Les résultats de l'année courante se situent au-dessus de l'écart supérieur. Les résultats présentent une amélioration statistiquement significative par rapport au bilan des quatre dernières années de la MRC.

Tableau 3 Nombre de cartes d'appel sur le territoire au cours de l'année

	2014-2015	2015-2016	2016-2017	2017-2018	2018-2019				
Priorité 1	2 271	2 362	2 476	1 096	1 181				
Priorité 2	856	706	865	2 063	2 029				
Priorité 3	367	332	478	747	731				
Total :	3 494	3 400	3 819	3 906	3 941				
Alarmes¹	Nb	%	Nb	%	Nb	%			
	359	10%	346	10%	336	9%	319	8%	396

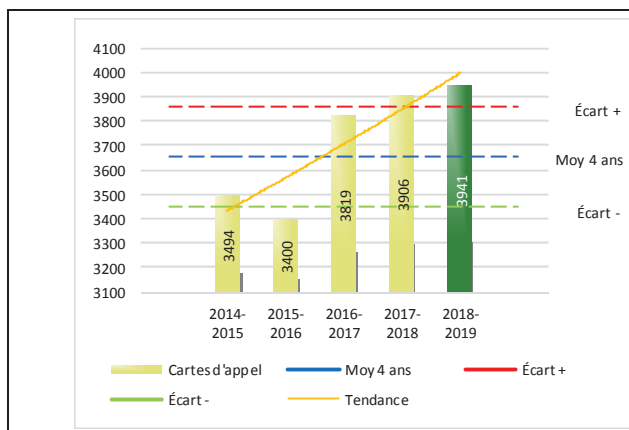
Priorité 1 : Événement requérant l'assignation immédiate d'un policier.
 Priorité 2 : Événement requérant l'assignation d'un policier sur rendez-vous, avec déplacement.
 Priorité 3 : Événement requérant l'assignation d'un policier sur rendez-vous, sans déplacement.

1. Les « Alarmes » du Tableau 2 font référence à des constats municipaux émis en vertu de la réglementation existante suite à des déplacements non fondés; tandis que les « Alarmes » du Tableau 3 sont des alarmes relayées par un central au CGA donnant lieu à un déplacement, mais pas nécessairement à un constat.

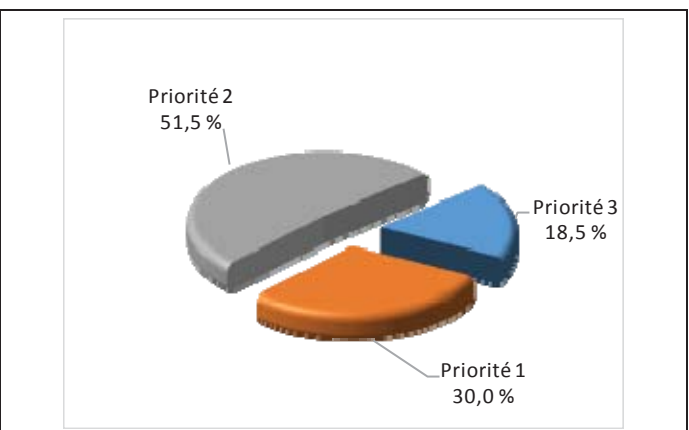
Le tableau 3 des cartes d'appel trace le portrait des données de l'année courante par catégories. Le nombre de cartes d'appel pour les alarmes a augmenté de 77 par rapport à l'année précédente. Quant aux appels de priorité 1, ils ont augmenté de 85 par rapport à l'année précédente.

Évolution du nombre de cartes d'appel au cours des dernières années

Graphique 8 : Nombre de cartes d'appel



Graphique 9 : Types de priorité de cartes d'appel



Le graphique 8 illustre la fluctuation du nombre total de cartes d'appel au cours des cinq dernières années. On constate que le nombre de cartes d'appel enregistré pour cette période se situe au-dessus de la moyenne.

Le graphique 9 indique que les cartes d'appel de priorité 2 sont les plus nombreuses à être enregistrées pour cette année.

³ La Sûreté du Québec a récemment modernisé ses centres de gestion des appels, notamment en remplaçant le système utilisé par les préposés aux télécommunications par un nouveau système de répartition assistée par ordinateur (SRAO). Ce changement entraîne une variation dans les types de priorité d'appel à compter de l'année 2015-2016.

La criminalité

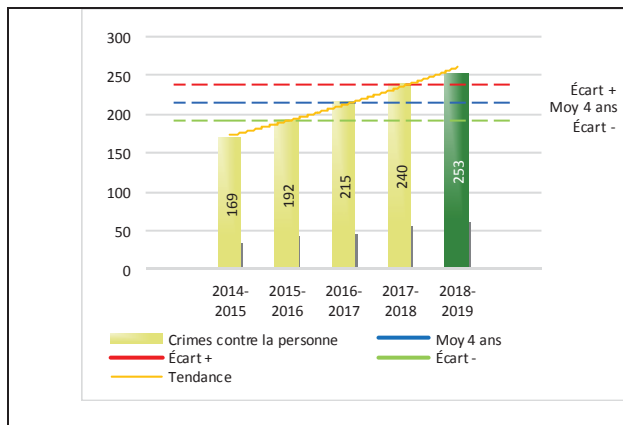
Tableau 4 Nombre de crimes contre la personne sur le territoire au cours de l'année

	2014-2015	2015-2016	2016-2017	2017-2018	2018-2019
1000- Crimes contre la personne¹					
Infractions entraînant la mort	0	1	0	0	0
Agressions sexuelles	17	17	19	33	32
Voies de fait	76	89	108	109	127
Vols qualifiés	0	3	1	0	0
Autres crimes contre la personne ²	76	82	87	98	94
Crimes contre la personne :	169	192	215	240	253

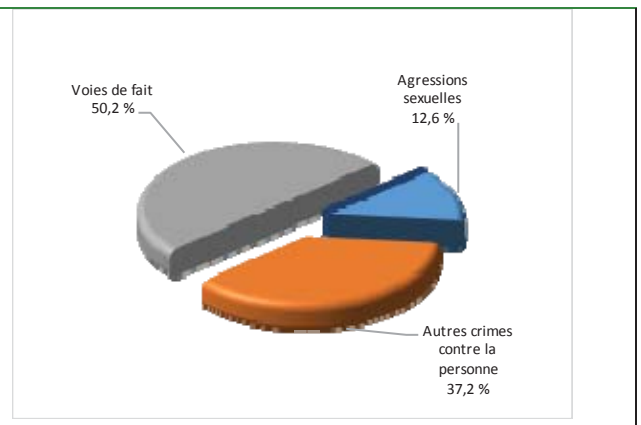
1. La section « Crimes contre la personne » présente le nombre de victimes d'actes criminels. Les sections suivantes présentent le nombre de dossiers opérationnels.
2. À titre informatif, les « Autres crimes contre la personne » incluent les cas d'enlèvement, de séquestration, d'extorsion, de profération de menaces, d'intimidation, etc.

Évolution du nombre de crimes contre la personne au cours des dernières années

Graphique 10 : Nombre de crimes contre la personne



Graphique 11 : Catégories de crimes contre la personne



Le graphique 10 présente le nombre de crimes contre la personne au cours des cinq dernières années. On constate que la donnée de cette année se situe au-dessus de la moyenne.

Les résultats de l'année courante se situent au-dessus de l'écart supérieur. Les résultats accusent un recul statistiquement significatif par rapport au bilan des quatre dernières années de la MRC.

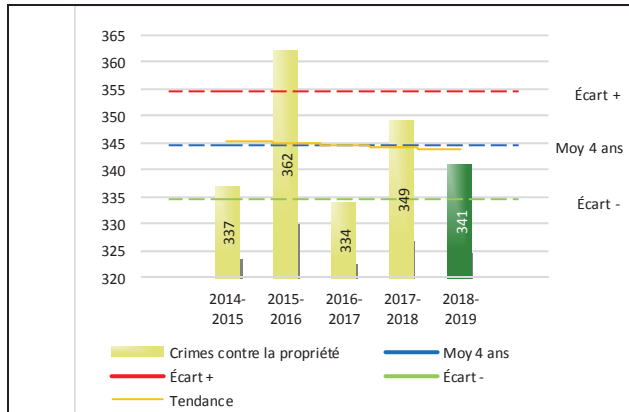
Le graphique 11 spécifie le nombre d'événements pour chacune des catégories des crimes contre la personne. On remarque alors que les voies de fait sont le type de crimes le plus fréquent pour cette année.

Tableau 5 Nombre de crimes contre la propriété sur le territoire au cours de l'année

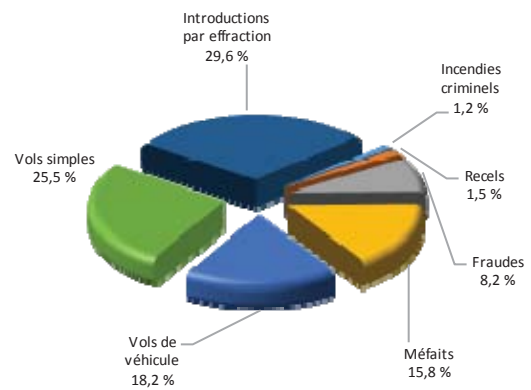
	2014-2015	2015-2016	2016-2017	2017-2018	2018-2019
2000- Crimes contre la propriété					
Incendies criminels	3	10	5	4	4
Introductions par effraction	95	100	100	92	101
Vols simples	110	105	104	122	87
Vols de véhicule	46	38	40	52	62
Recels	7	14	6	2	5
Fraudes	22	23	30	27	28
Méfais	54	72	49	50	54
Crimes contre la propriété :	337	362	334	349	341

Évolution du nombre de crimes contre la propriété au cours des dernières années

Graphique 12 : Nombre de crimes contre la propriété



Graphique 13 : Catégories de crimes contre la propriété



Le graphique 12 présente les crimes contre la propriété des cinq dernières années.

Les résultats de l'année courante se situent dans la zone d'écart moyen. Les résultats demeurent statistiquement dans la moyenne par rapport au bilan des quatre dernières années de la MRC.

Le graphique 13 indique le nombre d'événements pour chacune des catégories de crimes contre la propriété. On remarque alors que les introductions par effraction sont le type de crimes le plus fréquent au cours de l'année.

Tableau 6 Autres criminalités et interventions sur le territoire au cours de l'année

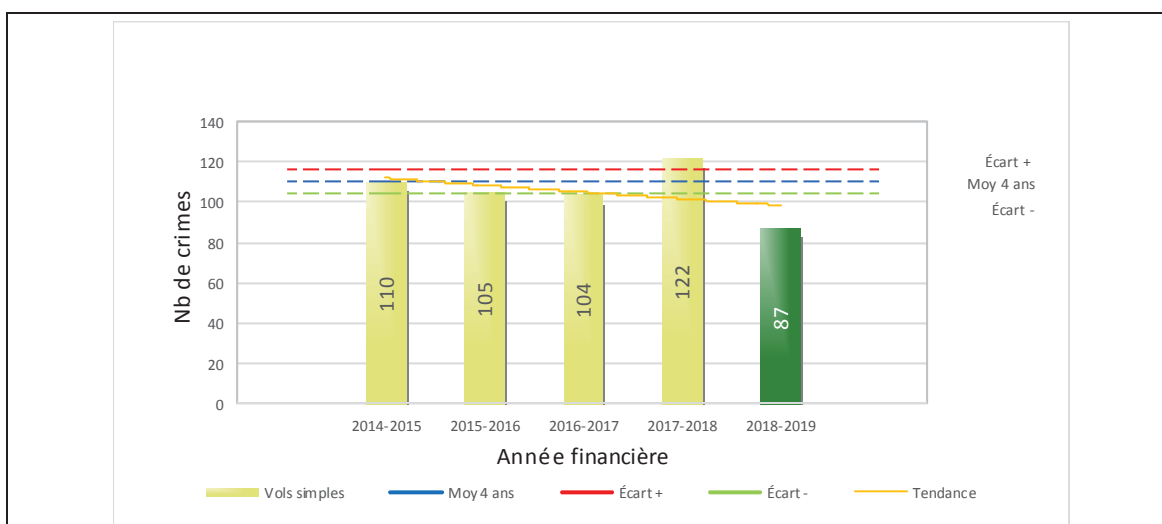
	2014-2015	2015-2016	2016-2017	2017-2018	2018-2019
Autres criminalités					
3000- Autres infractions au Code criminel ¹	74	73	63	94	46
4000 5000 - Loi régl. drogues et stupéfiants	149	129	121	91	75
6000- Infractions aux autres lois fédérales	1	0	0	1	2
7000- Infractions aux lois provinciales	11	22	16	20	22
Autres criminalités :	235	224	200	206	145
Activités policières					
A- Assistances	41	36	40	42	35
B- Permis	8	13	4	3	14
E- Enquêtes	129	121	133	120	188
F- Événements relatifs à la RACJ ²	59	36	44	20	18
P- Objets perdus ou trouvés	32	21	28	27	19
R- Interventions policières ³	379	358	239	294	289
V- Véhicules retrouvés ou remisés	20	18	26	30	30
X- Interpellation, observation et autre	5	36	65	36	77
Activités :	673	639	579	572	670
Total criminalité et activités :	1 414	1 417	1 328	1 367	1 409

1 La catégorie « Autres infractions au Code criminel » comprend différentes infractions telles : utilisation de monnaie contrefaite, avoir troublé la paix, évasion d'une garde légale, action indécente, production et distribution de pornographie juvénile, voyeurisme, leurre au moyen d'un ordinateur, appel téléphonique indécent, menace, incitation publique à la haine, etc.

2 La Régie des alcools, des courses et des jeux.

3 La catégorie « Interventions policières » comprend notamment les cas suivants : plainte de bruit, chicane de famille, service d'ordre, escorte de véhicule, affaire civile, transfert de détenu et de personne en crise, assistance au public, prise d'empreintes digitales, personne en détresse, etc.

GRAPHIQUE 14 : VOLS SIMPLES AU COURS DE L'ANNÉE



Le graphique 14 démontre que le nombre de vols simples de cette année est inférieur au nombre moyen de 110 depuis les quatre dernières années. Cette diminution peut s'expliquer par l'augmentation du nombre d'interventions réalisées de nuit dans certains secteurs de la MRC.

Ce type de crime présente une amélioration statistiquement significative par rapport aux années antérieures.



INTERVENTIONS EN MILIEU SCOLAIRE

Cette section présente les différentes interventions réalisées en milieu scolaire. Elles doivent donc être distinctes des informations insérées dans la section « Prévention » au début du rapport annuel.

	Année courante
Nombre de dossiers d'enquête relatifs au PIMS	5
Total dossiers :	5
Nombre d'établissements où une intervention a eu lieu	2
Nombre d'élèves rencontrés	15
Nombre d'établissements visés (année)	19

INTERVENTIONS PAR DES UNITÉS DE SOUTIEN ET MESURES D'URGENCE

Cette section présente les interventions réalisées sur le territoire de la MRC par des unités de soutien régionales ou de mesures d'urgence au cours de l'année. Voici les détails de ces interventions :

Volet enquêtes :

- Enquêteur crimes majeurs : Assistance lors d'une collision nautique.
- Escouade nationale de répression du crime organisé (ENRCO) : Assistance à une occasion.
- Groupe d'intervention de la Sûreté du Québec : Techniciens en explosif ont porté soutien dans un dossier.
- Maître-chien : Assistance à trois reprises.
- Service identité judiciaire de Trois-Rivières : Assistance à plusieurs reprises.

Volet sauvetage, sécurité routière et hors route

- Équipe soutien en sécurité routière de Trois-Rivières : plusieurs présences des motards pour effectuer des opérations en sécurité routière sur le territoire de la MRC.
- Module de soutien en sécurité routière et récréotouristique
 - Patrouille motoneige : une sortie;
 - Patrouille nautique : cinq sorties;
 - Patrouille quad : deux sorties.
- Plongeur : Présence suite à une collision nautique et recherche d'une victime tombée à l'eau.
- Poste de commandement mobile : Présence lors d'une opération en sécurité routière.



ACTIVITÉS DIGNES D'INTÉRÊT ET ÉVÉNEMENTS MAJEURS

Voici les activités dignes d'intérêt et les événements majeurs ayant eu lieu au cours de l'année et qui n'ont pas été mentionnées dans les sections précédentes.

- Le 14 mai, avait lieu la journée de reconnaissance policière à l'École nationale de police du Québec à Nicolet. Lors de cette journée, un total de soixante-six personnes (cinquante-sept policiers et neuf citoyens) ont été honorées en raison d'actes héroïques qu'elles ont accomplis afin de protéger la collectivité. Les patrouilleurs du poste de la MRC de Nicolet-Yamaska ont assuré la sécurité durant cet événement.
- Festival du cochon de Sainte-Perpétue : 3 au 5 août.
- Challenge 255 à Baie-du-Febvre : 16 au 19 août.
- Opération Cisaille : L'opération Cisaille a été un bel exemple de partenariat entre les MRC du Centre de services MRC de Louiseville. Le travail concerté entre la MRC de Nicolet-Yamaska et de Bécancour a permis de réaliser de grosses saisies de stupéfiants (éradication de 26365 plants de cannabis) et plusieurs arrestations.