

RAPPORT ANNUEL D'ACTIVITÉS

POSTE DE LA MRC DES PAYS-D'EN-HAUT
DE LA SÛRETÉ DU QUÉBEC

DU 1^{ER} AVRIL 2018 AU 31 MARS 2019



MOT DU RESPONSABLE DE POSTE



C'est avec plaisir que je vous présente le rapport annuel d'activités du poste de la MRC des Pays-d'en-Haut de la Sûreté du Québec pour l'année financière 2018-2019. Conformément à nos engagements ainsi qu'aux priorités dégagées par le CSP, le déploiement de nos actions se poursuit sur l'ensemble du territoire couvert.

On y retrouve notamment les activités réalisées en lien avec les priorités locales, les statistiques reliées à la sécurité routière, aux règlements municipaux, aux événements criminels et au traitement des cartes d'appel.

Ce rapport et ses résultats vous permettront d'assurer le suivi de la performance des services de la Sûreté du Québec.

A handwritten signature in blue ink, appearing to read 'Jonathan Voyer', written in a cursive style.

Lieutenant Jonathan Voyer
Responsable du poste de la MRC des Pays-d'en-Haut

PRIORITÉS LOCALES²

Voici les priorités locales identifiées par le CSP pour l'année 2018-2019 et le bilan des activités réalisées.

Priorité 1 : Sécurité routière

DESCRIPTION DES ACTIVITÉS	COMMENTAIRES	NB CONSTATS
Voici les résultats des différentes opérations en sécurité routière qui ont été réalisées dans le but de sécuriser le réseau routier de la MRC des Pays d'en-Haut	Opérations afin de contrer la vitesse	2 224
	Opérations visant à respecter la politique de tolérance zéro pour les conducteurs québécois de 21 ans et moins en matière d'alcool au volant	34
	Opérations visant à contrer l'utilisation du cellulaire au volant	95
	Opérations visant le port de la ceinture de sécurité	122
	Opérations afin de contrer les capacités affaiblies au volant	112

Priorité 2 : Actualisation et application règlements municipaux

DESCRIPTION DES ACTIVITÉS ET COMMENTAIRES
Engagement des membres du CSP de la MRC des Pays-d'en-Haut d'uniformiser les règlements municipaux. Un consultant a été mandaté pour la mise en place de cette uniformisation. Un comité, composé d'un membre du poste de la MRC des Pays-d'en-Haut, en collaboration avec le directeur général de chacune des municipalités, a été formé pour cette réalisation. Ce comité a prévu se réunir au printemps 2019, en ayant comme objectif de présenter ce projet d'uniformisation des règlements municipaux aux Maires de la MRC en août 2019 et le faire adopter en septembre 2019 comme suit : SQ-2019.

Priorité 3 : Programme de prévention envers les aînés

DESCRIPTION DES ACTIVITÉS	COMMENTAIRES	NB ACTIVITÉS
Conférence/rencontres/Table/Kiosque – Aînés avisés	Kiosque de prévention à la journée des aînés - Hôtel du mont Gabriel - 250 personnes rencontrées - 500 dépliant distribués	1
	Présence à la table de concertation régionale des aînés à Saint-Sauveur – 17 participants et partenaires	1
	Présence à la Table des Aînés de la MRC des Pays-d'en-Haut	2
Conférence/rencontres/Table/Kiosque – Intimidation	Conférences - Volet intimidation - Résidence Wilfrid-Grignon et présentation des capsules portant sur l'intimidation au club de l'Amitié de Sainte-Adèle	2
Conférence/rencontres/Table/Kiosque – Maltraitance	Tables de prévention - Comité Maltraitance envers les Aînés de la MRC des Pays d'en-haut à Saint-Sauveur, Sainte-Adèle et Morin-Heights	7
	Démarches entreprises avec le partenaire "Prévoyance envers les Aînés" concernant un dossier de maltraitance envers un aîné de Saint-Sauveur et concernant une problématique de fraude à Sainte-Marguerite-du Lac-Masson	2

² Les moyens de sensibilisation des membres ayant pris fin, les alimentations des activités policières ont repris leur cours normal au mois de septembre 2017. Bien que, lors des moyens de sensibilisation, les activités policières aient été réalisées sur le terrain et colligées par une méthode alternative, la comparaison des statistiques de poste avec les rapports annuels des années 2016-2017 et 2017-2018 doit être faite avec prudence.

DEMANDES PONCTUELLES DES ÉLUS ET DES CITOYENS

33 demandes ponctuelles des élus et des citoyens ont été adressées à la Sûreté au cours de la dernière année. Voici les 6 plus marquantes.

DESCRIPTION DES DEMANDES (ACTION* V, T, C)		COMMENTAIRES	Nb REQUÊTES
Plusieurs plaintes de nuisances aux utilisateurs du parc linéaire - Sainte-Adèle	T	70 présences pour un total de 25 heures. Cette problématique sera close pour cette période de l'année. Des pistes de solutions seront envisagées au printemps prochain. Une approche stratégique en résolution de problèmes (ASRP) pour cette problématique devrait être mise en place car ce problème est récurrent. L'uniformisation des règlements municipaux sont en processus. Entre-temps, deux journées de sensibilisation à la sécurité seront effectuées à l'entrée du parc linéaire.	4
Vitesse 7jr sur 7 - Chemin du Mont Sauvage – Sainte-Adèle	C	12h de surveillance et 6 constats d'émis.	1
Plaintes à propos de la compagnie Monco Constructions à l'effet qu'elle ferait du développement domiciliaire sur le chemin de la Montagne Verte en dehors des heures autorisées - Sainte-Marguerite-du-Lac-Masson	C	Le propriétaire de la compagnie a été avisé qu'ils doivent œuvrer dans les heures autorisées à cet effet. Situation suivie par la marraine de la municipalité en partenariat avec la cour municipale.	4
Vitesse dans la zone de 50 km/h - Piedmont	C	12 activités pour 11h30 de présence; 4 constats d'émis.	1
Plaintes concernant des jeunes en planche à roulettes sur les scènes dans le parc Georges-Fillion – Saint-Sauveur	C	Patrouilles fréquentes. Au moins 4 constats émis. Le mot semble se passer parmi les jeunes mais les surveillances/présences ont été maintenues. Le début de l'année scolaire a quasi-éliminé les présences des planchistes à cet endroit. Compte tenu de la problématique à l'été 2017, nous avons été à l'affut pour le début de l'été 2018, ce qui a porté fruits.	2

*LÉGENDE

(V) En validation : Requêtes reçues et en période d'évaluation afin de confirmer si elles sont fondées ou non et si elles nécessitent des interventions spécifiques.

(T) En traitement : Requêtes validées et fondées pour lesquelles des activités sont effectuées afin de régler la problématique visée (ex. : patrouilles, surveillances, radar, etc.).

(C) Clos : Requêtes qui sont résolues à la suite des activités effectuées ou qui sont non fondées.

PRÉVENTION

Toujours en réponse aux besoins et aux réalités locales, les postes de la Sûreté tiennent des activités de prévention dans l'ensemble des municipalités qu'ils desservent, c'est-à-dire des mesures proactives et non pénales, qui ont pour but spécifique de réduire la criminalité en agissant sur les facteurs qui la déterminent, sur les circonstances et l'environnement dans lesquels sont commis les délits.

La grande majorité des activités de prévention se tiennent au quotidien, dans le cadre des interventions de l'ensemble des patrouilleurs.

Voici les principales activités de prévention réalisées au cours de la dernière année :

Activités de prévention réalisées au cours de l'année

DESCRIPTION DES ACTIVITÉS	COMMENTAIRES	Nb ACTIVITÉS
Conférences	<ul style="list-style-type: none"> -« Nos routes ne sont pas une piste de course » : Programme visant à sensibiliser les jeunes conducteurs au danger de la témérité au volant : École Cime - 25 personnes rencontrées; -Garderie Les Hauts petits oiseaux/ Démonstration des équipements et visite du véhicule de patrouille - 7 personnes rencontrées -École St-Joseph; -Volet intimidation - Résidence Wilfrid-Grignon - 25 personnes rencontrées; -Journée Mondiale contre la maltraitance- Conférence "ce n'est pas correct"; -"Découvrir le milieu policier" : rencontre de 4 étudiants en technique policière de 1ère année dans le cadre d'un travail de CÉGEP; -Présentation de l'atelier La force de s'exprimer à l'école de la Vallée à St-Sauveur – 155 élèves; -"Découvrir le milieu policier" : rencontre de 75 étudiants de 5 et 6ième année de l'école St-Joseph à Sainte-Adèle dans le cadre de la journée Enquête (2) et aux 75 étudiants du service de garde de l'école de la Vallée à St-Sauveur; -Présentation de l'atelier #1 et 2 du programme "Unité sans violence" à l'école Mgr Ovide Charlebois à Sainte-Marguerite - 40 élèves; -Présentation de l'Atelier "24 heures textos" aux étudiants de l'école des Cimes de Sainte-Adèle et aux étudiants de l'école secondaire Augustin-Norbert Morin de Sainte-Adèle – 225 participants (5); -Formation Syndrome de Diogène par la Direction de la santé publique – 30 participants; -Présentation de l'atelier La force de s'exprimer aux élèves de 6ième année aux écoles suivantes : Morin-Heights Elementary School, Chante-au-Vent et MGR Ovide Charlebois – 115 élèves (3). 	24
Kiosques d'information	<ul style="list-style-type: none"> -Animation au kiosque de prévention "La foire de la Rentrée" école secondaire A-N Morin de Sainte-Adèle. Le préventionniste en intervention milieu scolaire (PIMS) a présenté son rôle au 1er et 2e cycle – 5 partenaires – 1 500 participants. 	1
Rencontres préparatoires et/ou activités préventives	<ul style="list-style-type: none"> -Rencontre préparatoire "Fêtons en toute sécurité" - A-N Morin; -Rencontre d'arrimage de service avec l'Antr'aidant (2); -Rencontre sécurité Fête nationale – Hôtel de Ville de Saint-Sauveur; -Journée de simulation accident mortel, sensibilisation des jeunes sur les conséquences de l'alcool et/ou les stupéfiants au volant à la polyvalente Augustin-Norbert Morin de Sainte-Adèle (2); -Conflit habitat St-Sauveur - Rencontres et discussions avec le maire Gariépy et l'intervenante communautaire du CISSS (5); -Rencontre préparatoire Fête du Canada à Morin-Height; -Rencontre préparatoire pour le Marathon Le P'tit Train du Nord (2); -Suivi avec le directeur de l'habitat St-Sauveur concernant un dossier de 3 individus qui sonnent à la résidence; -Rencontre préparatoire pour clinique de sang Héma-Québec à la caserne de Piedmont/Saint-Sauveur; -3 jours d'activités de prévention en CSR pour la Rentrée scolaire dans la MRC (3); -Rencontre avec l'intervenante du CLSC à Saint-Sauveur pour le programme d'intervention pour premiers épisodes psychotiques. Explications sur le rôle de leur équipe. Nouveau programme au CISSS des Laurentides. 	19

<p>Tables de concertation</p>	<ul style="list-style-type: none"> -Violence conjugale : Organisme Paix (Échanges avec les partenaires afin d'enrayer cette problématique et d'outiller les victimes) (2); -Jeunesse : Chalet des patineurs – 28 personnes rencontrées; -Présence à la table de concertation en violence conjugale de la MRC des Pays-d'en-Haut et des Laurentides à Sainte-Agathe – 19 partenaires; -Dans le cadre de la semaine de la criminalité, visionnement du film "En quête de protection" à la table de violence conjugale de la MRC en pm présentation du projet de la Table de concertation VC de Montréal – 20 participants; -Présence au comité Présentation de l'offre de service en santé mentale jeunesse par le CISSS des Laurentides; -Présence au regroupement des partenaires des Pays-d'en-Haut à Sainte-Adèle. Secteurs présents : aîné, économique, jeunesse, CLSC et éducation – 11 participants; -Présence à la 1^{ère} rencontre de la table en santé mentale pour adulte à la MRC des Pays-d'en-Haut à Sainte-Adèle. 	<p>9</p>
<p>Remise de dépliants</p>	<ul style="list-style-type: none"> -« Attachez-vous, tout le temps! » Distribution de 100 dépliants à l'arrivée des enseignants et parents - École secondaire Augustin-Norbert Morin; -Opération Rentrée scolaire aux abords de 10 écoles dans les municipalités de Saint-Sauveur, Sainte-Adèle, Morin-Heights et Sainte-Marguerite – Remise de 700 dépliants (3); -Barrage routier pour l'Opération nationale « Distraction » à la traverse Piétonnière et remise de dépliants "appareil électronique portable" à Sainte-Adèle et Saint-Sauveur (3); -Dans le cadre de la semaine de la criminalité, kiosque de prévention à la cafétéria de l'école – 50 participants - Remise de 50 dépliants du Centre canadien de l'enfance; -Conférence "Nos routes ne sont pas une piste de course" à l'école des Cimes de Sainte-Adèle – 25 participants – 25 dépliants pour les distractions au volant sont remis; -Dans le cadre de la semaine de la criminalité, Kiosque de prévention à l'école secondaire Augustin-Norbert Morin lors de la rencontre de parents et de la remise du 1er bulletin – 75 participants – Remise de 75 dépliants traitant de divers sujets de prévention du Centre Canadien de protection de l'enfance; -Barrage pour le lancement de l'opération « Conduite avec les capacités affaiblies » à Sainte-Adèle – 250 remises de dépliants; -Visite des bars et restaurants de Sainte-Adèle et Saint-Sauveur accompagné de Nez Rouge - Distributions de dépliants de prévention de la conduite avec les facultés affaiblies; -Opération nationale concertée pour prévenir la « Conduite avec les capacités affaiblies » à Sainte-Adèle – 45 remises de dépliants (2); -Distribution de 350 dépliants "Prévention de la fraude en 3D" et du communiqué de prévention sur les cartes prépayées dans les commerces et partenaires de la MRC des Pays-d'en-Haut (3); -Kiosque de prévention de la fraude à l'école secondaire Augustin-Norbert-Morin à Sainte-Adèle – remise de 100 dépliants "Prévention de la fraude en 3D" aux participants. 	<p>18</p>
<p>Publication d'articles dans les médias locaux</p>	<ul style="list-style-type: none"> -Les distractions; -Vol dans véhicules (2); -Vol d'embarcations; -Grand McDon; -Fêtons en toute sécurité a été envoyé au journal l'Accès; -Sécurité à vélo; -Sécurité nautique; -Présentation des Patrouilleurs nautiques; -Présentation des cadets; -Article de prévention: fraude sur le réseau routier; -Prévention fraude l'agence de revenu du Canada; -Prévention pour la rentrée scolaire; -Prévention de vol dans les véhicules dans la municipalité de Sainte-Adèle; -Prévention en lien avec les distractions au volant; -Prévention quant à la fermeture de chalets; -Prévention "Tous unis contre l'alcool et la drogue au volant"; -Prévention "Conduite hivernale" dans tous les bulletins municipaux de la MRC et sur Internet; -"Prudence sur le réseau routier"; -Prévention en lien avec la relâche scolaire et la prudence sur les routes et en lien avec l'Opération Nationale ceinture de sécurité. 	<p>21</p>

La Sûreté du Québec s'est formellement engagée dans une approche professionnelle de type communautaire. Cette philosophie de travail comprend les cinq grands principes suivants :

- La présence familiale;
- La qualité du service aux citoyens;
- Le partenariat avec la population;
- La consultation de la clientèle;
- La résolution de problèmes.

Cette section présente les principales activités réalisées par l'approche de police de proximité.

Présence familiale et parrainage

À la Sûreté du Québec, la présence familiale s'exprime par le programme de parrainage des municipalités.

Voici les principales activités de parrainage (rencontres et échanges avec les acteurs-clés) réalisées par nos membres cette année. Ces activités sont en lien avec les priorités locales identifiées par le CSP.

DESCRIPTION DES ACTIVITÉS	COMMENTAIRES	NB ACTIVITÉS
Rencontres des parrains avec les élus et DG	<ul style="list-style-type: none"> • Maires, DG et conseillers municipaux furent rencontrés 	62
Rencontres de partenaires	<ul style="list-style-type: none"> • Échange d'informations avec la Table des Aînés à Saint-Sauveur (2018-08-28) • Rencontre avec l'Organisme Prévoyance envers les aînés (2018-11-01) et (2018-11-27) • Échange avec les CISSS et le Service d'incendie de Sainte-Adèle en lien avec un dossier en santé mentale (2018-11-07) • Échange avec un intervenant du Soutien d'Intensité Variable (SIV) (2018-11-22) • Présence à la table du Regroupement des partenaires de la MRC des Pays-d'en-Haut (2018-11-22) • Échange avec la Vice-Présidente du Centre d'accès communautaire en informatique pour les retraités de Saint-Sauveur quant à une demande de participation à un atelier sur la fraude (2018-12-06) • Échange avec le responsable des loisirs de Wentworth-Nord concernant les activités hivernales (2018-12-07) • Échange avec le responsable des loisirs de Piedmont concernant une demande de présence pour le comité Ami des Aînés (2019-01-17) • Rencontre avec le Club des motoneigistes pour le contrôle des motoneiges à l'entrée du Lac Masson (2019-01-26) • Échange avec le CLSC et le service d'incendie de Wentworth-Nord dans un dossier de santé mentale (2019-02-22) • Échange avec l'accueil psychosocial du CLSC concernant un dossier en santé mentale à Sainte-Adèle (2019-02-26) 	11

Résolution de problèmes

L'approche stratégique en résolution de problèmes (ASRP) permet d'associer des incidents autrement traités un par un, d'en dégager une compréhension globale et de rechercher des solutions durables, le tout en ayant recours aux partenaires et aux ressources des milieux affectés par des problématiques communes.

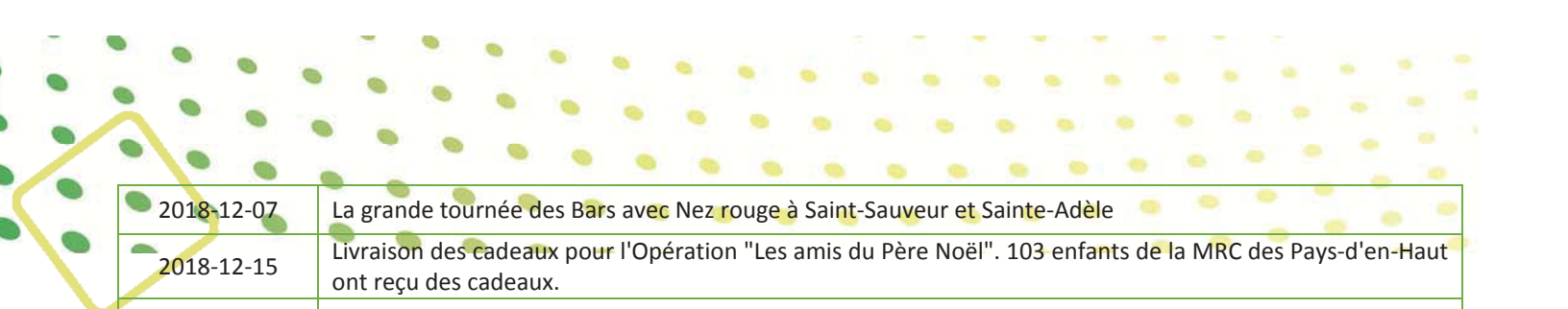
Voici les incidents traités par l'approche stratégique en résolution de problèmes au cours de la dernière année :

DESCRIPTION ET COMMENTAIRES
ASRP en cour aux Chutes Glen Wexford à Sainte-Adèle. 2 rencontres entre la Ville de Sainte-Adèle et le responsable de poste pour la mise en place d'une mesure transitoire pour les stationnements illégaux aux abords du parc linéaire. Présence policière assignée. Une rencontre avec la mairesse, le DG de la Ville de Sainte-Adèle et différents partenaires a eu lieu le 8 avril 2019 et la mise-à-jour des règlements municipaux pour l'ensemble de la MRC est prévu en avril/mai 2019. La section du Parc Linéaire étant sous l'égide de la MRC, des règlements seront adoptés pour contrer les problématiques touchant le secteur des chutes Glen Wexford.

Activités communautaires réalisées au cours de l'année

Cette section présente les activités communautaires dans lesquelles les membres du poste se sont impliqués au cours de la dernière année.

DESCRIPTION ET COMMENTAIRES	
2018-04-05	Participation au service "repas de Cabane à Sucre" à la Soupe & Cie
2018-05-05	Défi, je bouge – Sainte-Adèle
2018-05-12	Kiosque de prévention à la Journée de l'environnement et de la famille - École primaire de Morin-Heights
2018-05-16	Présence policière au Tour du Silence - Hôtel de ville
2018-05-27	Escorte policière marche pour l'Alzheimer
2018-06-15	Journée Mairesse d'un jour à Piedmont et Sainte-Adèle
2018-07-01	Kiosque de prévention pour la Fête du Canada avec présence des chevaux miniatures au Sommet Morin-Heights
2018-07-01	Kiosque de prévention Fête de la famille au Parc Claude Henri-Grignon
2018-07-07	Présence au Ça me dit concert et Soirée Nostalgia
2018-07-14	Présence au Ça me dit concert et Soirée Nostalgia
2018-07-14	Présence au Festival Nuit Blues au Parc Édouard-Masson à Sainte-Marguerite-du-Lac-Masson
2018-07-21	Présence au Ça me dit concert et Soirée Nostalgia
2018-07-28	Fête des citoyens au Parc Thomas-St-Louis à l'Estérel
2018-07-28	Présence au Ça me dit concert et Soirée Nostalgia
2018-08-04	Présence à la Fête de la famille de Piedmont
2018-08-18	Présence à la Fête de la famille de Sainte-Anne-des-Lacs
2018-08-31 et 2018-09-01/02	Présence à la fête Cubaine
2018-09-20	Présence à la course Terry Fox à Sainte-Adele Elementary School
2018-09-28/29/30	Présence à l'Oktobierfest de Sainte-Adèle
2018-09-28	Présence à la marche Terry Fox de Morin-Heights Elementary School
2018-10-13	Présence au Demi Marathon de St-Sauveur
2018-10-17	Rencontre du comité du défilé pour l'Halloween à St-Sauveur
2018-10-19	Présence à la Collecte de sang Policiers-Pompiers
2018-10-21	Présence au Marathon du P'tit Train du Nord. Gare de Piedmont et Gare de Ste-Adèle
2018-10-24	Participation au Salon Carrières de la Commission scolaire des Laurentides à l'école secondaire A-N Morin
2018-10-31	Présence policière à la parade de l'Halloween à St-Sauveur; Remise des brassards réfléchissants de la SAAQ
2018-11-10	Participation au Jour du Souvenir à Morin-Heights
2018-12-01	Présence au défilé de Noël à Saint-Sauveur



2018-12-07	La grande tournée des Bars avec Nez rouge à Saint-Sauveur et Sainte-Adèle
2018-12-15	Livraison des cadeaux pour l'Opération "Les amis du Père Noël". 103 enfants de la MRC des Pays-d'en-Haut ont reçu des cadeaux.
2019-01-26	Présence à la Bordée de neige de Saint-Sauveur
2019-02-09	Présence des patrouilleurs à l'événement " Plaisir sur neige" à Piedmont

STATISTIQUES OPÉRATIONNELLES

Cette section est consacrée aux statistiques de :

- Sécurité des réseaux de transport
- Règlements municipaux
- Cartes d'appel
- Criminalité

Les résultats qui vous sont présentés dans cette section vous permettront tout particulièrement d'apprécier la performance de la Sûreté au cours de la dernière année.

Afin de mettre en perspective ces données et d'en analyser l'évolution, vous pourrez également les comparer avec données des quatre dernières années.

De plus, afin d'en faciliter l'analyse, ces données vous sont présentées à l'aide de deux types de graphiques.

Chacun des graphiques de type « *histogramme* » indique les résultats pour les cinq dernières années. Une ligne trace la moyenne des quatre dernières années.

Ces graphiques permettent aussi de situer les résultats de la dernière année par rapport à la **zone d'écart moyen**. L'écart moyen est calculé à partir de la moyenne des différences entre les données de chacune des années par rapport à la moyenne des quatre dernières années. Visuellement, il s'agit de la zone comprise entre les lignes « écart + » et « écart - ». Les résultats qui s'écartent de cette zone méritent une attention particulière du CSP.

Des graphiques circulaires, ou de type « *pointe de tarte* », accompagnent également des histogrammes afin d'illustrer plus précisément la répartition des catégories d'événements plus préoccupants.

Notez que les données de cette section concernent l'ensemble du territoire couvert par les effectifs du poste de la MRC des Pays-d'en-Haut. Les résultats pour chacune des municipalités vous sont présentés en annexes.

Un écart aux données présentées dans les rapports annuels précédents peut être attribuable à la modification du statut ou à l'évolution d'un dossier après la production du rapport annuel.

À surveiller : Depuis le mois de juin 2017, certains postes MRC ont été convertis en postes mixtes et gèrent désormais aussi le travail fait sur les autoroutes. Ce changement a pour conséquence d'ajouter les statistiques autoroutières à même celles de la MRC et donc d'affecter possiblement à la hausse les données statistiques (par exemple les constats provinciaux, les collisions, la criminalité et les cartes d'appel). Les données n'étant pas dissociables pour le moment, cette mise en garde sera valide jusqu'à ce qu'une solution soit trouvée.

Statistiques extraites du Tableau de bord le : 2019-05-14

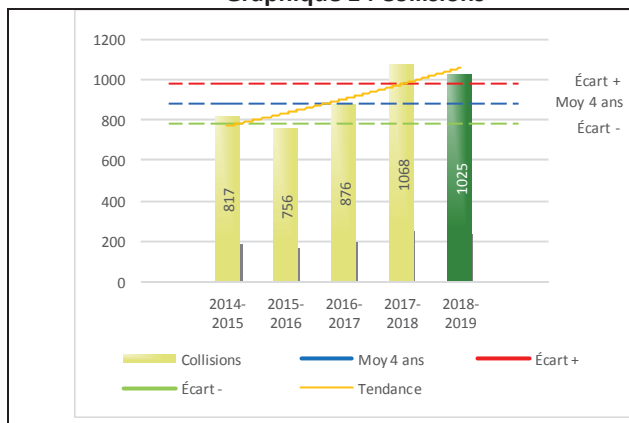
Tableau 1 Nombre de collisions et d'interventions couvertes sur le territoire

		2014-2015	2015-2016	2016-2017	2017-2018	2018-2019
Collisions						
	Collisions mortelles	2	3	2	4	1
	Collisions avec blessés graves ¹	6	5	0	0	2
	Collisions avec blessés légers	161	124	159	198	137
	Autres collisions avec blessés ²	1	1	2	1	1
	Collisions matérielles	647	623	713	865	884
	Sous-total :	817	756	876	1 068	1 025
Interventions						
	Avertissements nautiques	151	106	74	73	17
	Capacités affaiblies	94	113	133	124	124
	Autres crimes ³	219	209	268	325	279
	Constats provinciaux	3 524	3 473	3 516	2 593	1 913
	Constats municipaux	3 419	3 757	3 344	2 269	3 427
	AVVR ⁴	124	102	75	73	71
	Avertissements	1 842	1 223	1 733	1 363	1 327
	Sous-total :	9 373	8 983	9 143	6 820	7 158

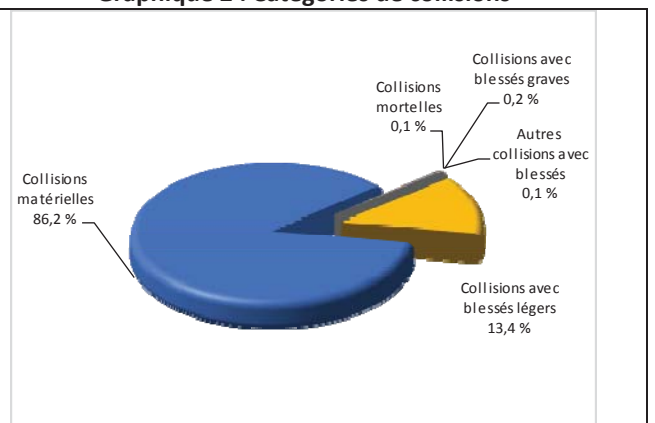
- 1 Pour les collisions avec blessés, la distinction entre « graves » et « légers » a débuté en janvier 2014.
- 2 La catégorie « Autres collisions avec blessés » comprend les cas survenus hors des chemins publics.
- 3 La catégorie « Autres crimes » comprend les cas de conduite dangereuse, de poursuite, de délit de fuite, de conduite de véhicule routier pendant une interdiction (de conduire).
- 4 Avis de vérification d'un véhicule routier.

Évolution du nombre de collisions au cours des dernières années depuis le 1^{er} avril.

Graphique 1 : Collisions



Graphique 2 : Catégories de collisions



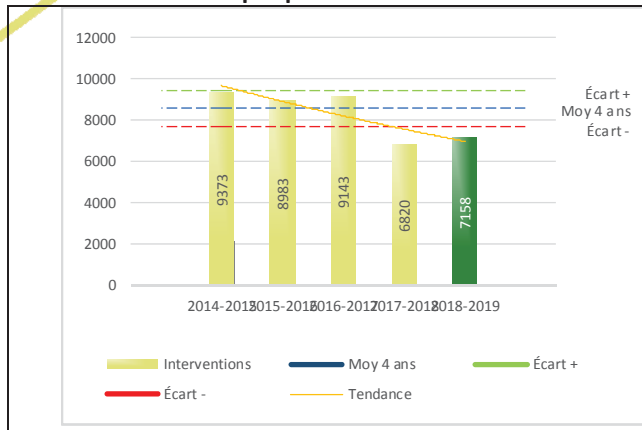
Collisions

Le graphique 1 permet de constater une tendance à la hausse du bilan routier au cours des cinq dernières années. Le total des collisions de l'année courante, qui est de 1 025, se situe au-dessus de l'écart supérieur. Le bilan des collisions de l'année courante est statistiquement stable par rapport à l'année antérieure.

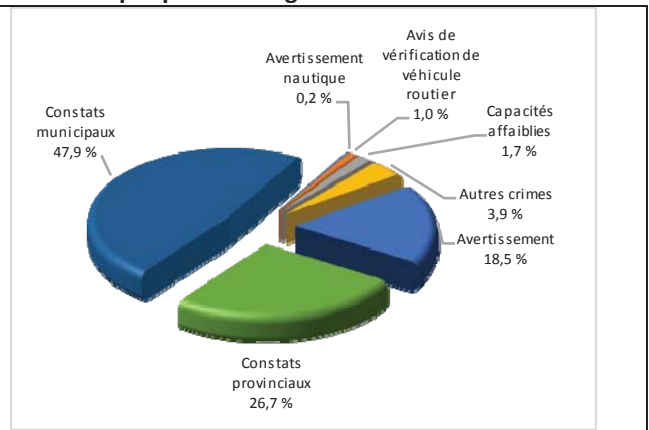
La variation la plus importante se situe au niveau des collisions avec blessés légers qui affichent une baisse de 61 collisions par rapport à l'année précédente. Cette amélioration est en accord avec la tendance observée pour les quatre années précédentes de ce type de collision. Il est à prévoir, à long terme, que l'évolution de ce type de collision suivra la tendance actuelle qui est à la baisse.

Évolution du nombre d'interventions au cours des dernières années

Graphique 3 : Interventions



Graphique 4 : Catégories d'interventions

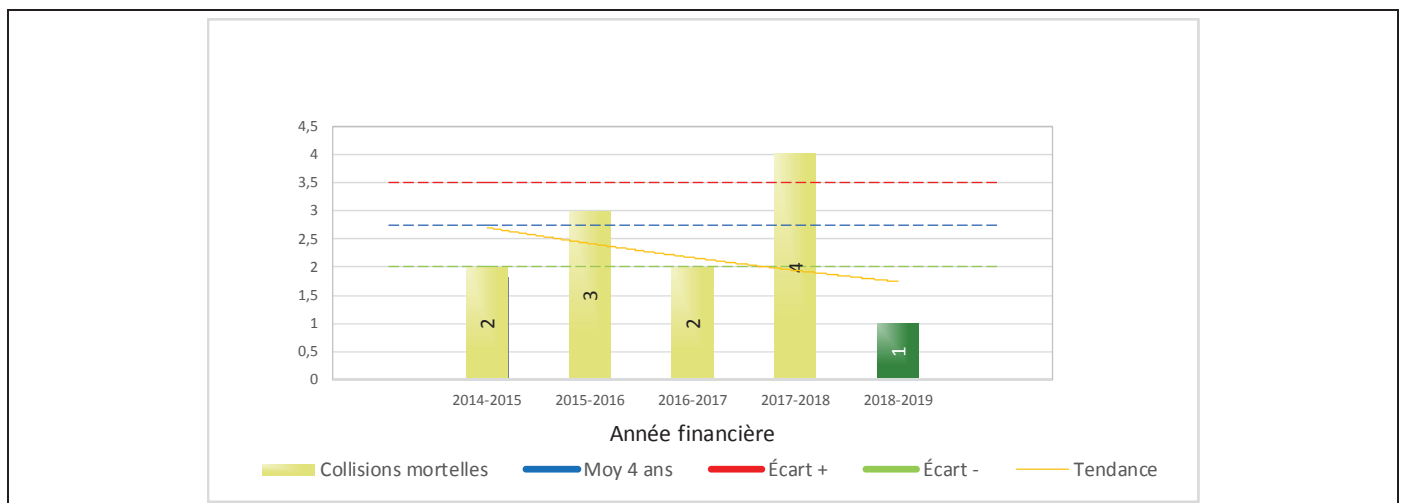


Interventions

Le graphique 3 présente une diminution du nombre d'interventions réalisées au cours de l'année courante par rapport aux années précédentes. Les résultats de l'année courante se situent en dessous de l'écart inférieur ce qui signifie que les résultats accusent un recul statistiquement significatif par rapport au bilan des quatre dernières années de la MRC.

La variation la plus importante se situe au niveau de l'émission des constats municipaux qui affichent une augmentation de 1158 interventions par rapport à l'année précédente. Cette variation est en désaccord avec la tendance observée pour les quatre années antérieures. Nous tenterons d'inverser, à long terme, que l'évolution de ce type d'interventions suive la tendance actuelle qui est à la baisse.

Graphique 5 : Collisions mortelles au cours des dernières années



Le graphique 5 présente l'évolution des collisions mortelles. Une diminution de 3 par rapport à l'année dernière est constatée pour l'année en cours. Cette amélioration correspond à la tendance observée sur les quatre années précédentes. Il est à prévoir, à long terme, que l'évolution de ce type d'interventions devrait suivre la tendance actuelle qui est à la baisse pour la MRC.

Règlements municipaux

Tableau 2 Nombre de constats émis pour infractions aux règlements municipaux sur le territoire

Domaine	2014-2015	2015-2016	2016-2017	2017-2018	2018-2019
1) Alarmes ¹	0	0	0	0	0
2) Vente	0	0	0	0	0
3) Circulation ²	396	542	553	359	305
4) Paix, bon ordre et sécurité publique	68	91	94	74	71
5) Nuisance	18	23	12	8	31
Total :	482	656	659	441	407

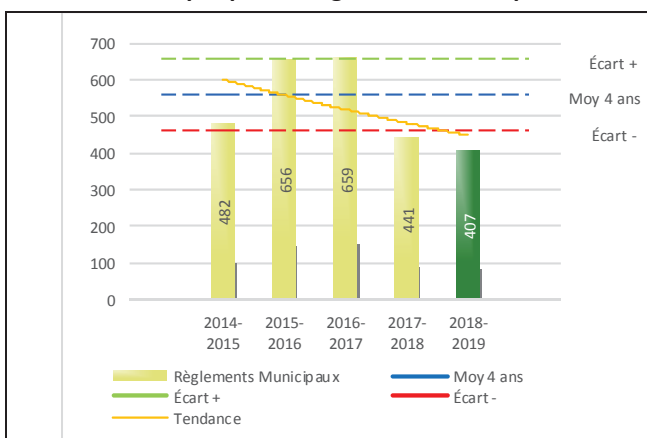
1 Les « Alarmes » du Tableau 2 font référence à des constats municipaux émis en vertu de la réglementation existante suite à des déplacements non fondés; tandis que les « Alarmes » du Tableau 3 sont des alarmes relayées par un central au CGA donnant lieu à un déplacement, mais pas nécessairement à un constat.

2 Types d'infractions de la circulation : endroits interdits, virages en « U », avertissement sonore, crissement des pneus, courses, et autres infractions impliquant des piétons, des animaux, des véhicules lourds, des véhicules d'urgence, etc.

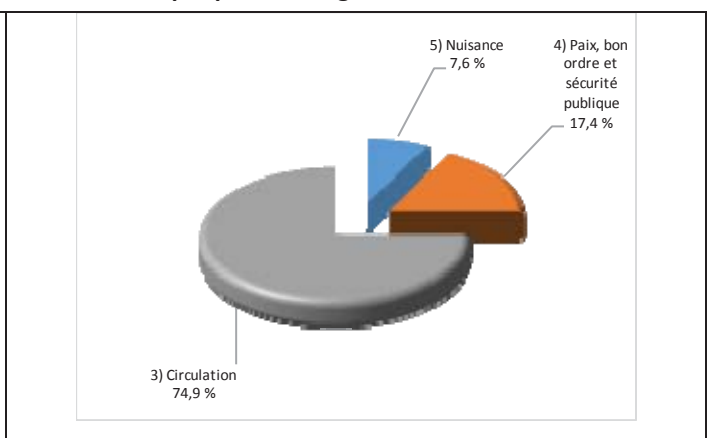
Le nombre de constats émis pour des infractions aux règlements municipaux a connu une diminution au cours de la dernière année. Les policiers ont émis un total de 407 constats.

Évolution du nombre de constats émis pour infraction aux règlements municipaux pour l'année courante

Graphique 6 : Règlements municipaux



Graphique 7 : Catégories d'interventions



Le graphique 6 démontre que le nombre de constats municipaux émis cette année est inférieur au nombre moyen de constats émis depuis les quatre dernières années.

Les résultats de l'année courante se situent en dessous de l'écart inférieur. Les résultats accusent un recul statistiquement significatif par rapport au bilan des quatre dernières années de la MRC.

Tableau 3 Nombre de cartes d'appel sur le territoire au cours de l'année

	2014-2015		2015-2016		2016-2017		2017-2018		2018-2019	
Priorité 1	8 041		4 429		3 924		5 145		6 274	
Priorité 2	1 801		3 033		3 203		5 462		5 100	
Priorité 3	686		785		880		1 140		1 389	
Total :	10 528		8 247		8 007		11 747		12 763	
Alarmes¹	Nb	%	Nb	%	Nb	%	Nb	%	Nb	%
	3 180	30%	2 384	29%	1 963	25%	2 321	20%	2 526	20%

Priorité 1 : Événement requérant l'assignation immédiate d'un policier.

Priorité 2 : Événement requérant l'assignation d'un policier sur rendez-vous, avec déplacement.

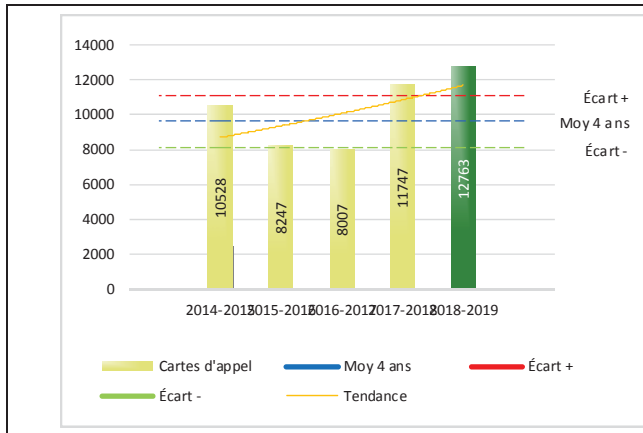
Priorité 3 : Événement requérant l'assignation d'un policier sur rendez-vous, sans déplacement.

1 Les « Alarmes » du Tableau 2 font référence à des constats municipaux émis en vertu de la réglementation existante suite à des déplacements non fondés; tandis que les « Alarmes » du Tableau 3 sont des alarmes relayées par un central au CGA donnant lieu à un déplacement, mais pas nécessairement à un constat.

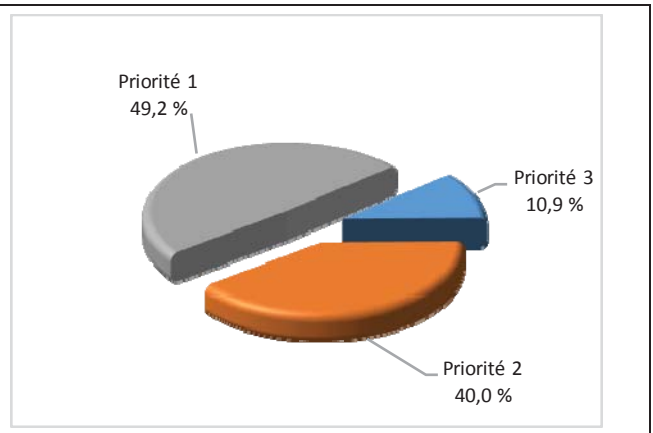
Le tableau 3 des cartes d'appel trace le portrait des données de l'année courante par catégories. Le nombre de cartes d'appel pour les alarmes a augmenté de 205 par rapport à l'année précédente et de 32,5% par rapport à la moyenne des 4 dernières années. Quant aux appels de priorité 1, ils ont augmenté de 1129 par rapport à l'année précédente.

Évolution du nombre de cartes d'appel au cours des dernières années

Graphique 8 : Nombre de cartes d'appel



Graphique 9 : Types de priorité de cartes d'appel



Le graphique 8 illustre la fluctuation du nombre total de cartes d'appel au cours des cinq dernières années. On constate que le nombre de cartes d'appel enregistré pour cette période se situe en au-dessus de la moyenne. Cependant, cet écart demeure dans la zone d'écart moyen.

Le graphique 9 indique que les cartes d'appel de priorité 1 sont les plus nombreuses à être enregistrées pour cette année. Les appels qui sont traités en priorité 1 nécessitent une intervention policière dans les plus brefs délais, par exemple, une collision mortelle ou avec blessé, un cas de violence familiale, de voies de fait ou une disparition. Cette donnée peut s'expliquer par une légère augmentation des crimes contre la personne et des collisions par rapport à la moyenne des 4 dernières années.

³ La Sûreté du Québec a récemment modernisé ses centres de gestion des appels, notamment en remplaçant le système utilisé par les préposés aux télécommunications par un nouveau système de répartition assistée par ordinateur (SRAO). Ce changement entraîne une variation dans les types de priorité d'appel à compter de l'année 2015-2016.

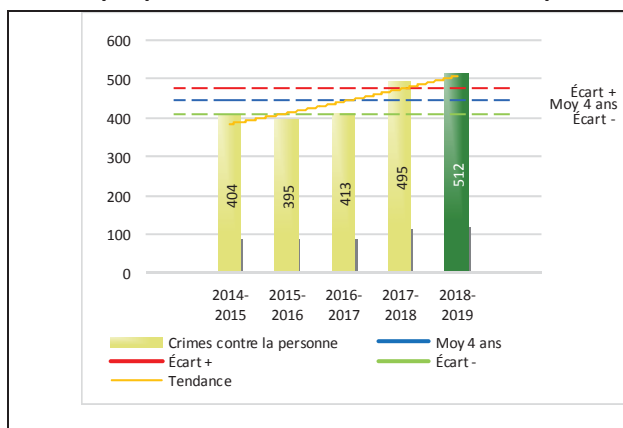
Tableau 4 Nombre de crimes contre la personne sur le territoire au cours de l'année

	2014-2015	2015-2016	2016-2017	2017-2018	2018-2019
1000- Crimes contre la personne¹					
Infractions entraînant la mort	1	0	1	3	3
Agressions sexuelles	30	22	36	25	57
Voies de fait	220	221	222	279	254
Vols qualifiés	11	6	12	15	11
Autres crimes contre la personne ²	142	146	142	173	187
Crimes contre la personne :	404	395	413	495	512

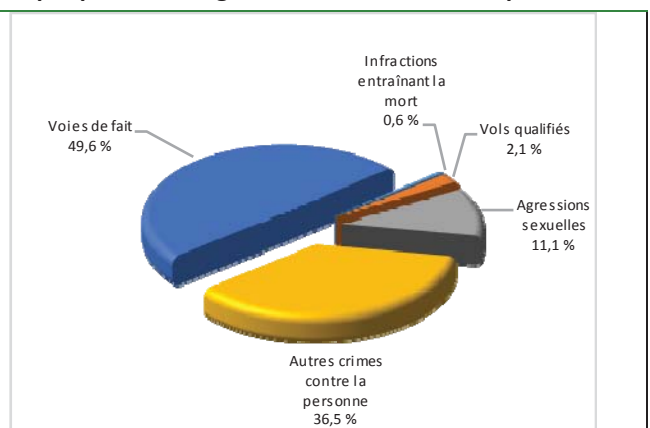
1. La section « Crimes contre la personne » présente le nombre de victimes d'actes criminels. Les sections suivantes présentent le nombre de dossiers opérationnels.
2. À titre informatif, les « Autres crimes contre la personne » incluent les cas d'enlèvement, de séquestration, d'extorsion, de profération de menaces, d'intimidation, etc.

Évolution du nombre de crimes contre la personne au cours des dernières années

Graphique 10 : Nombre de crimes contre la personne



Graphique 11 : Catégories de crimes contre la personne



Le graphique 10 présente le nombre de crimes contre la personne au cours des cinq dernières années. On constate que la donnée de cette année se situe au-dessus de la moyenne.

Les résultats de l'année courante se situent au-dessus de l'écart supérieur. Les résultats accusent un recul statistiquement significatif par rapport au bilan des quatre dernières années de la MRC.

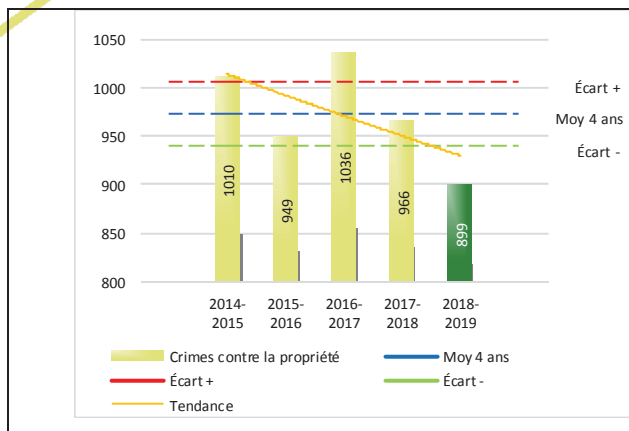
Le graphique 11 spécifie le nombre d'événements pour chacune des catégories des crimes contre la personne. On remarque alors que les voies de fait sont le type de crimes le plus fréquent pour cette année.

Tableau 5 Nombre de crimes contre la propriété sur le territoire au cours de l'année

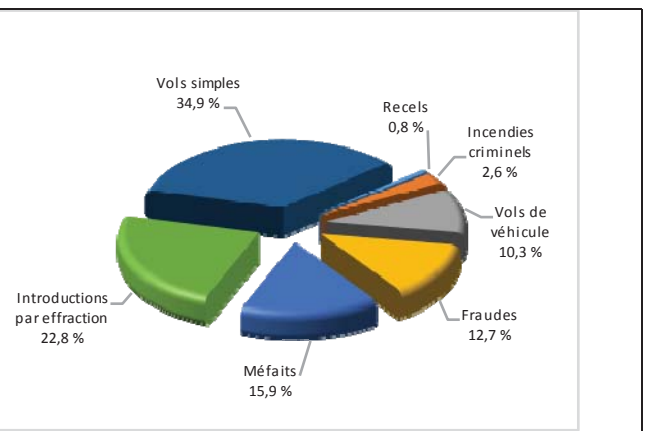
	2014-2015	2015-2016	2016-2017	2017-2018	2018-2019
2000- Crimes contre la propriété					
Incendies criminels	17	18	23	15	23
Introductions par effraction	329	264	275	280	205
Vols simples	355	306	352	314	314
Vols de véhicule	83	116	96	108	93
Recels	6	3	7	3	7
Fraudes	43	92	108	98	114
Méfais	177	150	175	148	143
Crimes contre la propriété :	1 010	949	1 036	966	899

Évolution du nombre de crimes contre la propriété au cours des dernières années

Graphique 12 : Nombre de crimes contre la propriété



Graphique 13 : Catégories de crimes contre la propriété



Le graphique 12 présente les crimes contre la propriété des cinq dernières années.

Les résultats de l'année courante se situent en dessous de l'écart inférieur. Les résultats présentent une amélioration statistiquement significative par rapport au bilan des quatre dernières années de la MRC.

Le graphique 13 indique le nombre d'événements pour chacune des catégories de crimes contre la propriété. On remarque alors que les vols simples sont le type de crimes le plus fréquent au cours de l'année. On peut expliquer cette situation, en partie, par une augmentation de signalements de vols tels qu'il a été suggéré aux citoyens de le faire lors de différentes rencontres préventives. Par ailleurs, le pourcentage d'introductions par effraction est aussi en importance par rapport aux autres types de crimes. Cependant, il est à noter que le nombre d'introductions par effraction a diminué de 26,7% comparativement à l'année précédente. La mise en application du plan d'enquête élaboré dans le but de cibler les suspects et ainsi freiner l'augmentation de ce type de crime a porté fruits.

Tableau 6 Autre criminalité et interventions sur le territoire au cours de l'année

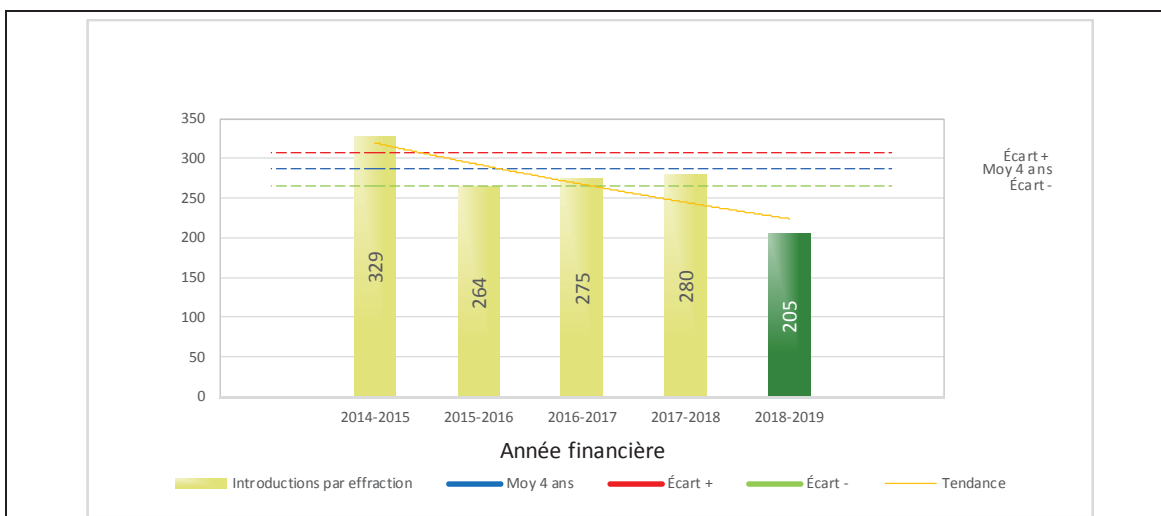
	2014-2015	2015-2016	2016-2017	2017-2018	2018-2019
Autres criminalités					
3000- Autres infractions au Code criminel ¹	91	90	113	187	136
4000 5000 - Loi régl. drogues et stupéfiants	91	90	90	108	70
6000- Infractions aux autres lois fédérales	2	0	0	0	1
7000- Infractions aux lois provinciales	15	37	59	50	70
Autres criminalités :	199	217	262	345	277
Activités policières					
A- Assistances	85	113	86	141	125
B- Permis	13	12	7	6	25
E- Enquêtes	298	337	337	414	375
F- Événements relatifs à la RACJ ²	57	43	85	90	67
P- Objets perdus ou trouvés	43	38	39	41	31
R- Interventions policières ³	407	425	412	530	501
V- Véhicules retrouvés ou remisés	99	88	59	76	97
X- Interpellation, observation et autre	29	30	41	58	104
Activités :	1 031	1 086	1 066	1 356	1 325
Total criminalité et activités :	2 644	2 647	2 777	3 162	3 013

1 La catégorie « Autres infractions au Code criminel » comprend différentes infractions telles : utilisation de monnaie contrefaite, avoir troublé la paix, évasion d'une garde légale, action indécente, production et distribution de pornographie juvénile, voyeurisme, leurre au moyen d'un ordinateur, appel téléphonique indécent, menace, incitation publique à la haine, etc.

2 La Régie des alcools, des courses et des jeux.

3 La catégorie « Interventions policières » comprend notamment les cas suivants : plainte de bruit, chicane de famille, service d'ordre, escorte de véhicule, affaire civile, transfert de détenu et de personne en crise, assistance au public, prise d'empreintes digitales, personne en détresse, etc.

GRAPHIQUE 14 : INTRODUCTIONS PAR EFFRACTION AU COURS DE L'ANNÉE



Le graphique 14 démontre que le nombre d'introductions par effraction de cette année est inférieur au nombre moyen d'introductions par effraction depuis les quatre dernières années.

Ce type de crime présente une amélioration statistiquement significative par rapport aux années antérieures. Nous attribuons celle-ci par la prévention faite auprès de la population par notre coordonnatrice locale en police communautaire, ainsi que par notre agent d'information média aux communications, afin de sensibiliser celle-ci pour contrer ce type de crime.

INTERVENTIONS EN MILIEU SCOLAIRE

Cette section présente les différentes interventions réalisées en milieu scolaire. Elles doivent donc être distinctes des informations insérées dans la section « Prévention » au début du rapport annuel.


Interventions du policier intervenant en milieu scolaire 2018-2019	
Nombre de dossiers d'enquête relatifs au PIMS	71
Nombre d'établissements visés	10
Nombre d'établissements où une intervention a eu lieu	4
Nombre d'élèves rencontrés (suspects/contrevenants/plaignants/victimes/témoins)	469

INTERVENTIONS PAR DES UNITÉS DE SOUTIEN ET MESURES D'URGENCE

Cette section présente les interventions réalisées sur le territoire de la MRC par des unités de soutien régionales ou de mesures d'urgence au cours de l'année. Voici les détails de ces interventions.

30 Interventions de l'Équipe principale de soutien multidisciplinaire (EPSM) dans la MRC des Pays-d'en-Haut	
Nombre d'Assistances autres (opération radar, dossier criminel, recherche, éradication, remorquage et sortie communautaire)	6
Nombre de sorties Nautiques	13
Nombre de sorties Pick-up	1
Nombre de sorties en motoneige	10

Interventions de la Division Module d'Urgence (DMU)			
Missions	Nombre de missions	Nombre de policiers	Durée totale
Maître-chien patrouille	12	13	87h
Interventions spécifiques (Recherches en forêt, maintien et rétablissement de l'ordre, etc.)	12	38	383h
Sauveteur	2	4	31h
Chargé de mission	2	2	28h
Technicien explosif	1	3	45h
Motoneige	1	1	11h
Total MRC	30	61	585h



Intervention de la Division sur le crime organisé dans la MRC des Pays-d'en-Haut

La division de l'intervention sur le crime organisé (DICO) collabore quotidiennement en travail terrain sur les territoires du Québec, notamment, dans la MRC des Pays-d'en-Haut. Les objectifs sont de mettre une pression constante sur les bandes de motards hors la loi (BMHL) les reliant souvent au contrôle de territoire et à la vente de stupéfiants et par le fait même rassurer la population en générale. Des endroits licenciés ciblés sont visités et des points d'intérêts sont observés. Dix-huit (18) opérations ont été effectuées.

ACTIVITÉS DIGNES D'INTÉRÊT ET ÉVÉNEMENTS MAJEURS

Voici les activités dignes d'intérêt et les événements majeurs ayant eu lieu au cours de la période (bimestre courant) et qui n'ont pas été mentionnées dans les sections précédentes.

Juin-juillet

- Des membres du poste ont participé aux opérations du G-7 au début du mois de juin, cependant, une opération 12/12 a été décrétée, ce qui a eu pour effet que davantage de policiers étaient au travail durant l'absence des autres.

Août-septembre

- 2 cadets ont été présents dans toutes les municipalités de la MRC des Pays-d'en-Haut. Voici le nombre d'activités, de surveillances et de visibilité dans les commerces, festivités, maisons de jeunes, parcs, plages, pistes cyclables et quartiers :
 - Surveillances à pied (507)
 - Surveillances à vélo (54)
 - Participations à des programmes de prévention et de relations communautaires (36)
 - Rencontres de partenaires (17)
- Mise en place programme provincial Plan de Réponse pour des Établissements Sécuritaires (PRES) afin que toutes les écoles de la MRC soient prêtes à faire face à l'éventualité où un tireur actif ou autre menace grave se manifesterait dans ou près d'une école;
- Du 29 août au 1^{er} octobre 2018, un patrouilleur de la MRC a eu pour mission d'assurer la sécurité des périmètres intérieurs et/ou extérieurs des différents sites où des personnalités politiques tenaient des événements dans le cadre des élections provinciales;
- La Sûreté du Québec déploie des efforts de prévention visant à contrer la banalisation des activités liées au cannabis chez les jeunes. Afin de lutter contre la production et le trafic de cannabis, les policiers de la MRC des Pays-d'en-Haut ont procédé à la journée « Cisaille » le 6 septembre 2018 dans la MRC. Ces derniers ont fait appel à l'assistance hélicoptère des forces armées canadiennes pour survol des sites à risques. 99 plants ont été éradiqués et saisis.

Octobre-novembre

- Avec la légalisation du cannabis entrée en vigueur le 17 octobre 2018, la Sûreté du Québec veut s'assurer que ses membres connaissent bien les nouvelles législations qui s'appliqueront (cadre législatif C-45, C-46 et Loi québécoise encadrant le cannabis) et les changements qui seront introduits dans l'enquête de conduite avec les capacités affaiblies. Conjointement avec le ministère de la Sécurité publique et la communauté policière (corps de police municipaux, corps de police autochtones et Sûreté du Québec), l'École nationale de police du Québec a élaboré un plan de formation qui se déploiera sur un horizon de cinq ans. Les vagues de déploiement porteront entre autres sur le cadre légal, la mise à jour sur l'acquisition des motifs et l'enquête de capacité de conduite affaiblie. Tous les policiers de l'organisation suivront une formation en ligne obligatoire soit : « Introduction au cannabis ». Cette première formation sera suivie d'une journée de formation en classe sur les pouvoirs et devoirs, ainsi que sur l'intervention dans le cadre d'une enquête de capacité de conduite affaiblie.

Décembre-janvier

- L'Opération nationale concertée de prévention de la capacité de conduire affaiblie par l'alcool, la drogue ou une combinaison des deux, organisée en partenariat avec l'Association des directeurs de police du Québec, la Sûreté du Québec, le Service de police de la Ville de Montréal et la Société de l'assurance automobile du Québec, s'est tenue du 29 novembre 2018 au 3 janvier 2019 dans toute la MRC. Cette dernière, s'étant déployée sous le thème : "Conduire chaud, conduire gelé, c'est non", visait à rappeler aux citoyens que prendre le volant après avoir consommé de la drogue ou de l'alcool n'est pas une option. Ces opérations policières de prévention de la capacité de conduire affaiblie ont permis aux policiers de sensibiliser plusieurs conducteurs et se sont poursuivies tout au long de l'année.