

RAPPORT ANNUEL D'ACTIVITÉS

POSTE DE LA MRC DE PIERRE-DE SAUREL
DE LA SÛRETÉ DU QUÉBEC

DU 1^{ER} AVRIL 2018 AU 31 MARS 2019



MOT DU RESPONSABLE DE POSTE



C'est avec plaisir que je vous présente le rapport annuel d'activités du poste de la MRC de Pierre-De Saurel de la Sûreté du Québec pour l'année financière 2018-2019. Conformément à nos engagements ainsi qu'aux priorités dégagées par le CSP, le déploiement de nos actions se poursuit sur l'ensemble du territoire couvert.

On y retrouve notamment les activités réalisées en lien avec les priorités locales, les statistiques reliées à la sécurité routière, aux règlements municipaux, aux événements criminels et au traitement des cartes d'appel.

Ce rapport et ses résultats vous permettront d'assurer le suivi de la performance des services de la Sûreté du Québec.

A handwritten signature in blue ink, appearing to read 'Mario Gilbert', with a stylized flourish at the end.

Mario Gilbert, Lieutenant
Responsable du poste MRC de Pierre-De Saurel

PRIORITÉS LOCALES

Voici les priorités locales identifiées par le CSP pour l'année 2018-2019 et le bilan des activités réalisées.

Priorité 1 : Intervenir de façon active et ciblée sur le réseau routier

DESCRIPTION DES ACTIVITÉS	COMMENTAIRES	NB ACTIVITÉS
Opérations « Transport lourd » (en période de dégel et sur les chemins interdits)	Vitesse et circulation sur les chemins interdits	57
Opérations « ÉPIC » vitesse (routes numérotées, entrées et sorties des municipalités)	Interventions stratégiques (vitesse) ciblées dans les municipalités rurales de la MRC	308
Barrages « Alcool au volant » (lieux et périodes ciblés)	Opérations Alcool - Barrages	39
Opérations « Véhicule délinquant » (crissement de pneus, bruits et véhicules modifiés)	Bruit, crissement de pneus, systèmes d'échappement et véhicules modifiés. (S'applique du 1 ^{er} juin au 30 septembre)	11

Priorité 2 : Effectuer de la patrouille préventive dans les lieux publics

DESCRIPTION DES ACTIVITÉS	COMMENTAIRES	NB ACTIVITÉS
Patrouille à pieds dans les parcs de la MRC (période estivale)	S'applique du 1 ^{er} juin au 30 septembre	23
Patrouille à pieds au centre-ville de Sorel-Tracy (période estivale)	S'applique du 1 ^{er} juin au 30 septembre	25
Patrouille préventive des infrastructures municipales et scolaires	Patrouille stratégique visant à prévenir le vol, les méfaits et le vandalisme.	56
Patrouille à vélo « Projet Vélo-Parc »	Patrouille des parcs et endroits reculés à vélo. S'applique de juin à août	49
Patrouille de visibilité dans les secteurs résidentiels	Patrouille de visibilité dans les secteurs résidentiels de la MRC. (Vise la prévention et le rapprochement avec la population)	67

Priorité 3: Effectuer des opérations de surveillance en regard aux véhicules récréotouristiques

DESCRIPTION DES ACTIVITÉS	COMMENTAIRES	NB ACTIVITÉS
Patrouille en quad		10
Patrouille en motoneige	Cette activité est réalisée en période hivernale	3
Patrouille nautique ²	Fleuve St-Laurent, Rivière Richelieu, Rivière Yamaska, Iles de Sorel (de juin à octobre)	49

Priorité 4 : Lutte à la drogue de rue

DESCRIPTION DES ACTIVITÉS	COMMENTAIRES	NB ACTIVITÉS
Projet "Synergie"	Informations reçues du public et signalées lors de l'année financière 2018-2019	28

² La patrouille est gérée par le centre de services MRC. Les patrouilles nautiques sont effectuées sur les deux territoires de chacune des MRC desservies par le centre de services.

DEMANDES PONCTUELLES DES ÉLUS ET DES CITOYENS

Voici les demandes ponctuelles des élus et des citoyens qui ont été adressées à la Sûreté au cours de la dernière année.

DESCRIPTION DES DEMANDES (ACTION* V, T, C)	COMMENTAIRES	Nb REQUÊTES
Sorel-Tracy Vitesse	<p>Problématique inscrite à la planification mensuelle des équipes de travail. Celles-ci sont travaillées lors des quarts de travail régulier.</p> <p>Sorel-Tracy :</p> <p>C Secteur du 9910 Route Marie-Victorin</p> <p>Ste-Victoire de Sorel</p> <p>Rang Nord (tronçon après la 239 qui mène au rang de la Basse à St-Ours) – plusieurs patrouilles ont été effectuées, parrain avisé</p>	2
Véhicules lourds qui circulent dans une section interdite	<p>Problématique inscrite à la planification mensuelle des équipes de travail. Celles-ci sont travaillées lors des quarts de travail régulier.</p> <p>Sorel-Tracy :</p> <p>C 1- Chemin des Patriotes en soirée 2- Chemin du Golf – plusieurs opérations, quelques véhicules lourds interceptés et avisés.</p> <p>Saint-Aimé</p> <p>1- Rue Saint-Charles – vérifications effectuées, peu d’infractions constatées; les surveillances se poursuivent lors des patrouilles régulières</p>	3
Sens unique non respecté	<p>Problématique inscrite à la planification mensuelle des équipes de travail. Celles-ci sont travaillées lors des quarts de travail régulier.</p> <p>C</p> <p>Sorel-Tracy</p> <p>Intersection Fiset et Augusta, vérifications effectuées de façon ponctuelle par les patrouilleurs du secteur.</p>	1
Arrêt non respecté	<p>Problématique inscrite à la planification mensuelle des équipes de travail. Celles-ci sont travaillées lors des quarts de travail régulier.</p> <p>C</p> <p>Sorel-Tracy</p> <p>1- Intersection Hôtel-Dieu et Guèvremont 2- Intersection Decelles et Cormier 3- Intersection Merisier et Huard – trois constats émis</p>	3
Traverse pour vélo non respectée	<p>Sorel-Tracy, boulevard Poliquin près du St-Hubert</p> <p>C Les patrouilleurs à vélo, les cadets et la sergente coordonnatrice ont vérifié le comportement des automobilistes. La plupart du temps, les automobilistes respectent la signalisation, quelques cas isolés ne la respectent pas.</p>	1

*LÉGENDE

(V) En validation : Requêtes reçues et en période d’évaluation afin de confirmer si elles sont fondées ou non et si elles nécessitent des interventions spécifiques.

(T) En traitement : Requêtes validées et fondées pour lesquelles des activités sont effectuées afin de régler la problématique visée (ex. : patrouilles, surveillances, radar, etc.).

(C) Clos : Requêtes qui sont résolues à la suite des activités effectuées ou qui sont non fondées.

PRÉVENTION

Toujours en réponse aux besoins et aux réalités locales, les postes de la Sûreté tiennent des activités de prévention dans l'ensemble des municipalités qu'ils desservent, c'est-à-dire des mesures proactives et non pénales, qui ont pour but spécifique de réduire la criminalité en agissant sur les facteurs qui la déterminent, sur les circonstances et l'environnement dans lesquels sont commis les délits.

La grande majorité des activités de prévention se tiennent au quotidien, dans le cadre des interventions de l'ensemble des patrouilleurs.

Voici les principales activités de prévention réalisées au cours de la dernière année :

Activités de prévention réalisées au cours de l'année

DESCRIPTION DES ACTIVITÉS	COMMENTAIRES	Nb ACTIVITÉS
Conférence sur l'intimidation et la cyberintimidation	Conférence sur l'intimidation présentée aux élèves de 5 ^e et 6 ^e année des écoles suivantes: Avril et mai 2018 1- École Harold Sheppard 2- École St-Joseph Mars 2019 1- École Laplume 2- École Sainte-Victoire 3- Au Petit-Bois 4- Saint-Roch 5- Sainte-Anne-les-îles 6- École intégrée d'Yamaska-Pavillon Notre-Dame 7- Christ-Roi 8- Saint-Gabriel-Lalemant 9- Monseigneur-Prince	20
Rencontre de sensibilisation sur le phénomène d'intimidation	Rencontre des élèves de 3 ^e et 4 ^e année de l'école intégrée d'Yamaska-Pavillon Saint-Gabriel afin de les sensibiliser sur le phénomène d'intimidation à l'école en mai 2018.	1
Conférence aînés-avisés	Capsules : 1- L'intimidation, est-ce que je suis victime d'âgisme? 2- Quand ouvrir la porte coûte cher (fraude vendeur itinérant) 3- Vivre ensemble, c'est l'affaire de tous (fraude) 4- Vos informations personnelles, votre secret (fraude téléphonique) 5- Un cadeau empoisonné (fraude itinérant) 6- Quand être invisible mène à l'abus Avril 2018 : 1- Association des aidants naturels du Bas-Richelieu, capsules 1 et 2 2- FADOQ Ste-Victoire, capsules 2, 3, et 4 Mai 2018 : 1- Association des personnes handicapées de Sorel-Tracy inc., capsules 2, 4, et 5 2- Manoir Résidences Soleil, capsules 1, 3 et 4 Septembre 2018 : 1- Manoir Résidences Soleil, capsules 2, 5, et 6	5

Activités de prévention réalisées au cours de l'année

DESCRIPTION DES ACTIVITÉS	COMMENTAIRES	NB ACTIVITÉS
Présentation sur l'importance d'observer les règles de sécurité à vélo	Conférence Géni-vélo présenté aux élèves 1 ^{ère} , 2 ^e et 3 ^e année des écoles suivantes en avril et mai 2018: 1- Sainte-Victoire 2- Massueville 3- St-Roch 4- Yamaska 5- St-David 6- St-Ours 7- St-Joseph 8- Au Petit Bois Au total 195 élèves ont participé à la présentation	10
Unité Sans Violence	Dîner avec les élèves de 6 ^e année de l'école Martel en mai 2018, décembre 2018 et février 2019 pour faire un suivi.	3
Conférence sur la sensibilisation et la gestion de la clientèle difficile	Septembre 2018, conférence donnée à l'Oriéthèque, 18 participants	1
Clinique de vérification des sièges d'auto	Septembre 2018 : 1- CPE Les Minis-Marins, 61 sièges vérifiés 2- CPE Danahé, 28 sièges vérifiés Octobre 2018 : 1- CPE La Marelle, 64 sièges vérifiés	3
Participation à un café-rencontre : « L'Informel »	Septembre 2018 : La Porte du Passant 1- Discours sur les distractions au volant et remise de dépliants 2- Conférence « Êtes-vous dépendant de votre téléphone? » Octobre 2018 1- Conseils et dépliants sur la fraude remis aux participants	2
Opération nationale concertée : « Distraction » aux Forges de Sorel	Septembre 2018 : Remise de 250 dépliants aux employés afin de sensibiliser sur les distractions au volant dans le cadre d'une opération nationale en sécurité routière	1
Conférence transport scolaire	Rencontre des élèves de maternelle pour sensibiliser aux bonnes pratiques en matière de transport scolaire. Octobre 2018 : 1- École Sainte-Anne-Les-Iles : 2 classes 2- École Petit-Bois : 2 classes 3- École Martel : 2 classes 4- École Christ-Roi : une classe 5- École Pierre-de-Saint-Ours : une classe 6- École Maria-Goretti : 3 classes 7- École Saint-Roch : 2 classes	13
Conférence sur la sensibilisation quant aux conséquences de la conduite avec les facultés affaiblies par la drogue ou l'alcool	Conférence « Fais ton Choix » destinées aux élèves de 5 ^e secondaire Novembre 2018 et février 2019 : 1- École secondaire Fernand-Lefebvre : 17 classes	17
Conférence « Loi et conséquence »	Présentée aux élèves de l'école secondaire Fernand-Lefebvre	4

DESCRIPTION DES ACTIVITÉS	COMMENTAIRES	NB ACTIVITÉS
Semaine de la prévention de la criminalité	Novembre 2018 : 1- Rencontre des résidents de la résidence du Carré Royal avec un conseiller municipal. Remise de jeux de cartes « Échec au Crime » 2- Tournée des commerces du Carré Royal pour donner des conseils et remettre des autocollants « Échec au Crime »	2
Kiosque en partenariat avec Opération Nez Rouge pour la prévention de l'alcool et la drogue au volant	Novembre 2018 1- Centre Bernard-Gariépy 2- Cégep de Sorel-Tracy 3- Centre de formation professionnelle	3
Mois de la prévention de la fraude	Mars 2019 1- Remise de dépliants « La fraude en 3D » aux parrains/marraines afin qu'ils puissent les distribuer dans les endroits stratégiques des différentes municipalités	1

POLICE DE PROXIMITÉ

La Sûreté du Québec s'est formellement engagée dans une approche professionnelle de type communautaire. Cette philosophie de travail comprend les cinq grands principes suivants :

- La présence familiale;
- La qualité du service aux citoyens;
- Le partenariat avec la population;
- La consultation de la clientèle;
- La résolution de problèmes.

Cette section présente les principales activités réalisées par l'approche de police de proximité.

Présence familiale et parrainage

À la Sûreté du Québec, la présence familiale s'exprime par le programme de parrainage des municipalités.

Voici les principales activités de parrainage (rencontres et échanges avec les acteurs-clés) réalisées par nos membres cette année. Ces activités sont en lien avec les priorités locales identifiées par le CSP.

DESCRIPTION DES ACTIVITÉS	COMMENTAIRES	NB ACTIVITÉS
Rencontre de parrainage	Rencontres entre le policier parrain d'une municipalité et l' élu désigné, le directeur général ou toute autre personne représentant la municipalité pour échanger sur les préoccupations et problématiques locales.	56
Journée annuelle de parrainage avec les parrains/marraines	Mise à jour du programme de parrainage	1
Consultation sur la satisfaction du parrainage	Consultation par la Sergente responsable sur la satisfaction du programme de parrainage auprès des élus	2

Résolution de problèmes

L'approche stratégique en résolution de problèmes (ASRP) permet d'associer des incidents autrement traités un par un, d'en dégager une compréhension globale et de rechercher des solutions durables, le tout en ayant recours aux partenaires et aux ressources des milieux affectés par des problématiques communes.

Voici les incidents traités par l'approche stratégique en résolution de problèmes au cours de la dernière année :

DESCRIPTION ET COMMENTAIRES
ASRP fait en collaboration avec la ville, la direction d'école, comité de parent, policier, Nature-Action Québec pour les écoles Laplume et Au petit bois. Plan de déplacement qui vise à favoriser les déplacements sécuritaires des élèves à proximité des écoles.
ASRP fait concernant la sécurité des cyclistes et des piétons à l'intersection des rues Hôtel-Dieu et du Roi.

Activités communautaires réalisées au cours de l'année

Cette section présente les activités communautaires dans lesquelles les membres du poste se sont impliqués au cours de la dernière année.

DESCRIPTION ET COMMENTAIRES
<p>Avril 2018 :</p> <ol style="list-style-type: none">Présentation « Métier Policier »<ol style="list-style-type: none">École Secondaire Fernand-Lefebvre dans le cadre du cours d'Éthique. 17 participants de 3^e secondaireScouts de Sorel-TracyÉtudiants au poste de Sorel-TracyDîner à la Porte du Passant – 8 policiers et 2 membres civils.Rencontre de 9 enfants par un policier au CPE Eureka à Sorel-TracyAccueil de 2 policiers de la Suisse pour un stage d'un jourPrésence à la salle des Arts Desjardins lors d'un hommage à un bénévole de l'Arbre de joie. <p>Mai 2018 :</p> <ol style="list-style-type: none">Randonnée vélo parents-enfants. Départ du parc Dorimène-Desjardins, Sorel-Tracy. Environ 60 participants. Présence de deux patrouilleurs à vélos.Kiosque au Carré Royal dans le cadre de Famille en fête. <p>Août 2018 :</p> <ol style="list-style-type: none">Dîner à La Porte Du Passant. Activité de rapprochement avec les citoyens. Participation des membres de la direction, policiers et civils.11^e édition de la collecte de sang des Services d'urgence de Pierre-De Saurel aux Promenades de Sorel (244 donateurs) <p>Septembre 2018 :</p> <ol style="list-style-type: none">8^e édition de Sainte-Victoire en fête. Kiosque de la Sûreté du QuébecRemise certificat de reconnaissance aux Forges de Sorel pour leur implication à l'Arbre de Joie <p>Octobre 2018 :</p> <ol style="list-style-type: none">Kiosque au salon des Aînés aux Promenades de Sorel.Journée déchiquetage et prévention du vol d'identité fait en partenariat avec la Caisse Desjardins Pierre-De SaurelParticipation à L'Informel à la Porte du Passant. Conférence sur « Mieux maîtriser votre budget » fait par M. Luc Bélair du CISSME.Découverte du métier policier à deux étudiants (16 et 17 ans) de la MRC Pierre-De SorelOpération Citrouille dans la MRC de Pierre-De Saurel avec plusieurs partenaires dont : les pompiers, le club Optimiste, le club Radio amateur, Taxi-Coop/Parents-Secours et la détention. <p>Novembre 2018 :</p> <ol style="list-style-type: none">Participation à l'Informel à la Porte du Passant. Conférence « Surmonter les moments de dépression » Montrer le côté humain des policiers qui peuvent eux aussi avoir des moments de dépression. <p>Décembre 2018 :</p> <ol style="list-style-type: none">Présence et discours du Lieutenant Mario Gilbert au centre commercial Les Promenades de Sorel dans le cadre de l'Opération tendre la main AFEASFête des enfants malades aux restaurants « Les Années folles »Conférence de presse au centre commercial Les Promenades de Sorel pour le 30^e anniversaire de l'Arbre de JoieLes employés civils, la direction et les policiers ont dîné à la Porte du Passant afin de faire une activité de rapprochement avec la population plus vulnérable.Remise de cadeaux de l'Arbre de Joie par les policiers. Plus de 350 enfants ont reçu des cadeaux.

Janvier 2019 :

- 1- Visite des élèves (22) de 2^e et 3^e année de St-Jean Bosco pour faire découvrir le métier de policier.
- 2- Visite de deux services de garde sur la rue Duvernay à Sorel-Tracy. Découverte du métier de policier et visite du véhicule de patrouille.
- 3- Visite des élèves (25) de 4^e année de l'école Laplume pour faire découvrir le métier de policier.
- 4- Rencontre des participants (10) de l'Astuce mouvement de l'organisme Santé Mentale Québec afin de répondre à diverses questions concernant la loi.
- 5- Participation à l'Informel afin de faire une activité de rapprochement avec la clientèle (18) de la Porte du Passant.
- 6- Avant-première de l'émission Matière grise de Matv découlant de la table de concertation des aînés de la MRC de Pierre-De Saurel. Participation de la Sûreté du Québec dans une capsule d'information et de prévention sur la fraude.

Février 2019 :

- 1- Participation à l'activité « Plaisirs d'hiver » à Sainte-Victoire-De-Sorel. Policiers présents, mascotte « Polixe », mini-chevaux de la Sûreté-du-Québec, VTT et motoneige. Présence du directeur du Centre de services Capitaine Marco Leclerc.
- 2- Activité de rapprochement à la Porte du Passant. Participation à l'Informel lors de la conférence sur les relations saine.
- 3- Présentation du métier policier dans une classe de 4^e année de l'école Maria-Goretti dont le responsable de poste le Lieutenant Mario Gilbert a participé.
- 4- Sergente Annie Létourneau a participé au projet de l'émission Matière grise à MATv où elle donne des conseils concernant la fraude faite aux aînés dans une chronique. (Première parution le 5 février)
- 5- Présentation du métier policier aux élèves de 2^e année de l'école Monseigneur-Prince à St-Robert en février 2019

Mars 2019

- 1- Activité de rapprochement avec les jeunes de la maison des jeunes de Tracy durant la semaine de relâche. Un agent a participé avec ceux-ci à une activité de patinage dans l'après-midi.
- 2- Activité de rapprochement à la Porte du Passant. Participation à l'Informel lors de la conférence sur l'estime de soi.
- 3- Activité de rapprochement avec la ressource l'Ardoise. Conférence sur la fraude.
- 4- Demi-journée de stage d'observation d'un jour d'un jeune étudiant de 3^e secondaire dans le cadre de son cours en Projet Personnel d'Orientation

STATISTIQUES OPÉRATIONNELLES

Cette section est consacrée aux statistiques de :

- Sécurité des réseaux de transport
- Règlements municipaux
- Cartes d'appel
- Criminalité

Les résultats qui vous sont présentés dans cette section vous permettront tout particulièrement d'apprécier la performance de la Sûreté au cours de la dernière année.

Afin de mettre en perspective ces données et d'en analyser l'évolution, vous pourrez également les comparer avec les données des quatre dernières années.

De plus, afin d'en faciliter l'analyse, ces données vous sont présentées à l'aide de deux types de graphiques.

Chacun des graphiques de type « *histogramme* » indique les résultats pour les cinq dernières années. Une ligne trace la moyenne des quatre dernières années.

Ces graphiques permettent aussi de situer les résultats de la dernière année par rapport à la **zone d'écart moyen**. L'écart moyen est calculé à partir de la moyenne des différences entre les données de chacune des années par rapport à la moyenne des quatre dernières années. Visuellement, il s'agit de la zone comprise entre les lignes « écart + » et « écart - ». Les résultats qui s'écartent de cette zone méritent une attention particulière du CSP.

Des graphiques circulaires, ou de type « *pointe de tarte* », accompagnent également des histogrammes afin d'illustrer plus précisément la répartition des catégories d'événements plus préoccupants.

Notez que les données de cette section concernent l'ensemble du territoire couvert par les effectifs du poste de la MRC de Pierre-De Saurel. Les résultats pour chacune des municipalités vous sont présentés en annexes.

Un écart aux données présentées dans les rapports annuels précédents peut être attribuable à la modification du statut ou à l'évolution d'un dossier après la production du rapport annuel.

À surveiller : Depuis le mois de juin 2017, certains postes MRC ont été convertis en postes mixtes et gèrent désormais aussi le travail fait sur les autoroutes. Ce changement a pour conséquence d'ajouter les statistiques autoroutières à même celles de la MRC et donc d'affecter possiblement à la hausse les données statistiques (par exemple les constats provinciaux, les collisions, la criminalité et les cartes d'appel). Les données n'étant pas dissociables pour le moment, cette mise en garde sera valide jusqu'à ce qu'une solution soit trouvée.

Statistiques extraites du Tableau de bord le : 2019-05-13

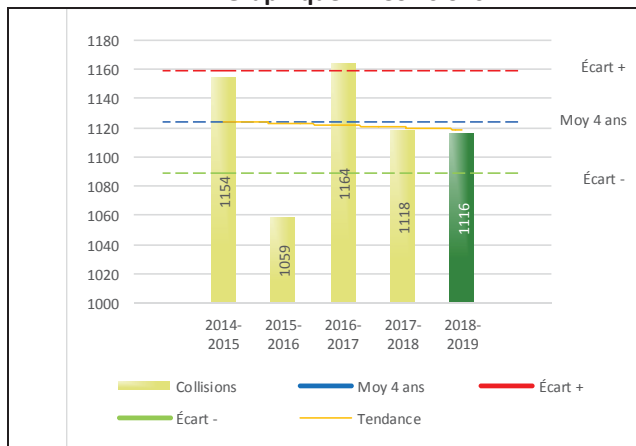
Tableau 1 Nombre de collisions et d'interventions couvertes sur le territoire

		2014-2015	2015-2016	2016-2017	2017-2018	2018-2019
Collisions						
	Collisions mortelles	1	0	5	2	4
	Collisions avec blessés graves ¹	3	2	3	4	3
	Collisions avec blessés légers	223	181	168	182	158
	Autres collisions avec blessés ²	1	0	1	1	0
	Collisions matérielles	926	876	987	929	951
	Sous-total :	1 154	1 059	1 164	1 118	1 116
Interventions						
	Avertissements nautiques	82	71	81	80	198
	Capacités affaiblies	120	126	122	117	101
	Autres crimes ³	178	75	94	197	323
	Constats provinciaux	2 016	1 918	1 168	1 418	949
	Constats municipaux	5 207	6 242	3 905	3 768	3 752
	AVVR ⁴	79	106	63	48	60
	Avertissements	6 516	5 659	3 472	3 022	2 653
	Sous-total :	14 198	14 197	8 905	8 650	8 036

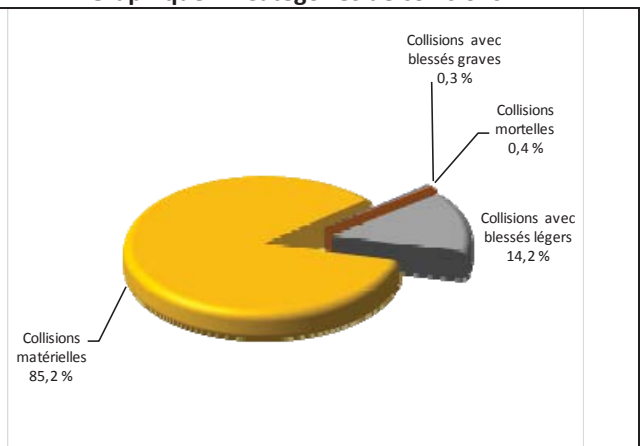
- 1 Pour les collisions avec blessés, la distinction entre « graves » et « légers » a débuté en janvier 2014.
- 2 La catégorie « Autres collisions avec blessés » comprend les cas survenus hors des chemins publics.
- 3 La catégorie « Autres crimes » comprend les cas de conduite dangereuse, de poursuite, de délit de fuite, de conduite de véhicule routier pendant une interdiction (de conduire).
- 4 Avis de vérification d'un véhicule routier.

Évolution du nombre de collisions au cours des dernières années

Graphique 1 : Collisions



Graphique 2 : Catégories de collisions



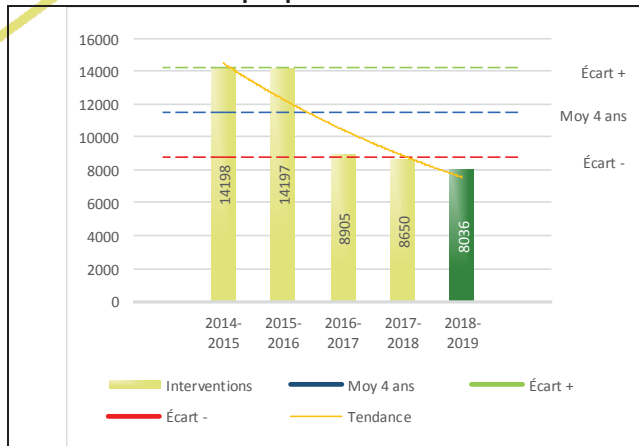
Collisions

Le graphique 1 permet de constater une légère tendance à la baisse du bilan routier au cours des cinq dernières années. Le total des collisions de l'année courante, qui est de 1116 collisions, se situe dans la zone d'écart moyen. Le bilan des collisions de l'année courante est statistiquement stable par rapport aux années antérieures.

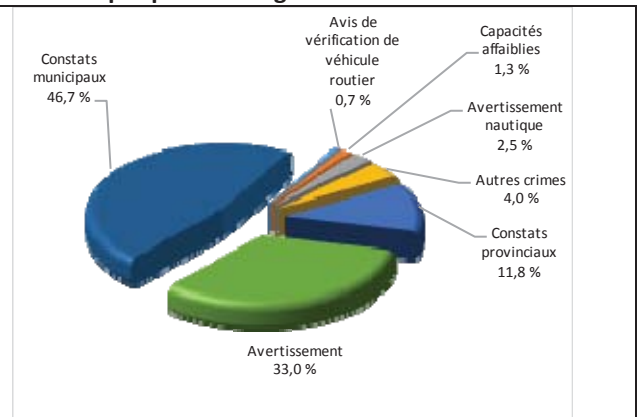
L'écart le plus important se situe au niveau des collisions avec blessés légers qui affichent une baisse de 24 collisions (-13%) par rapport à l'année précédente. Cette amélioration est en accord avec la tendance observée pour les quatre années précédentes de ce type de collision.

Évolution du nombre d'interventions au cours des dernières années

Graphique 3 : Interventions



Graphique 4 : Catégories d'interventions

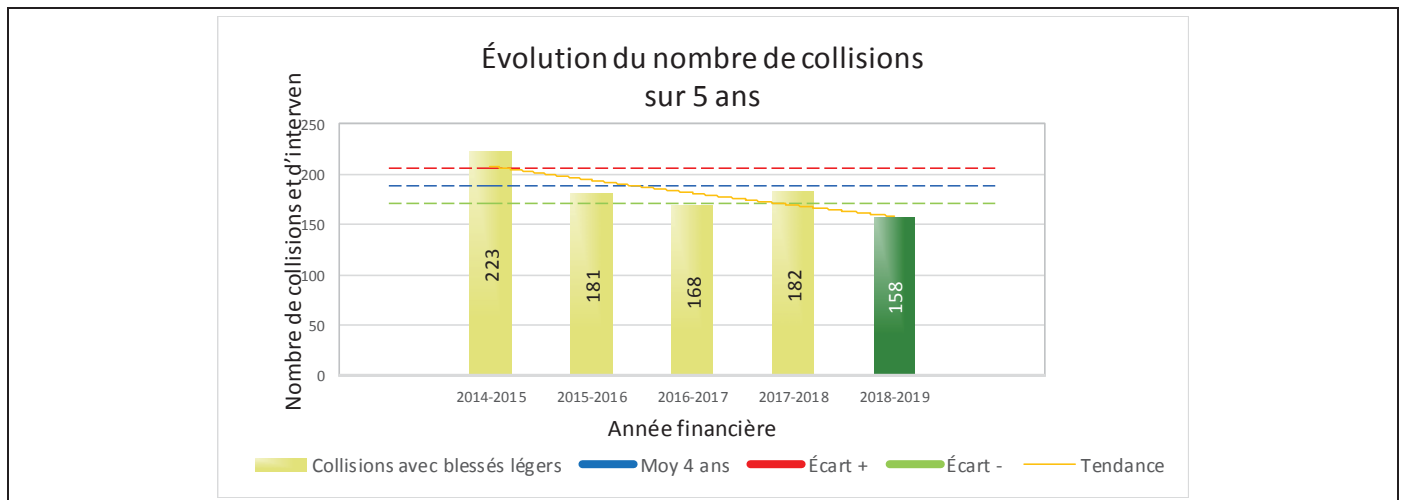


Interventions

Le graphique 3 présente une diminution du nombre d'interventions réalisées au cours de l'année courante par rapport aux années précédentes. Les résultats de l'année courante se situent en dessous de l'écart inférieur. Il est à noter cependant que les résultats obtenus en 2018-2019 sont similaires à ceux des deux dernières années.

La variation la plus importante se situe au niveau des autres crimes qui affichent une augmentation de 126 interventions par rapport à l'année précédente (+64%). Cette variation est en contradiction avec la tendance observée pour les quatre années antérieures.

Graphique 5 : Collisions avec blessés légers au cours des dernières années



Le graphique 5 présente l'évolution des collisions avec blessés légers. Une diminution de 24 collisions par rapport à l'année dernière est constatée pour l'année en cours. Cette amélioration correspond à la tendance observée sur les quatre années précédentes.

Règlements municipaux

Tableau 2 Nombre de constats émis pour infractions aux règlements municipaux sur le territoire

Domaine	2014-2015	2015-2016	2016-2017	2017-2018	2018-2019
1) Alarmes ¹	85	79	46	34	21
2) Vente	0	2	0	0	1
3) Circulation ²	200	157	77	38	221
4) Paix, bon ordre et sécurité publique	245	218	170	216	166
5) Nuisance	24	16	25	25	28
Total :	554	472	318	313	437

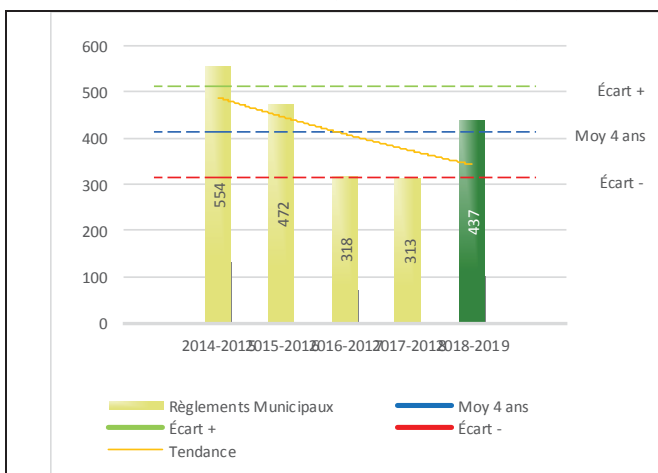
1 Les « Alarmes » du Tableau 2 font référence à des constats municipaux émis en vertu de la réglementation existante suite à des déplacements non fondés; tandis que les « Alarmes » du Tableau 3 sont des alarmes relayées par une centrale au CGA donnant lieu à un déplacement, mais pas nécessairement à un constat.

2 Types d'infractions de la circulation : endroits interdits, virages en « U », avertissement sonore, crissement des pneus, courses, et autres infractions impliquant des piétons, des animaux, des véhicules lourds, des véhicules d'urgence, etc.

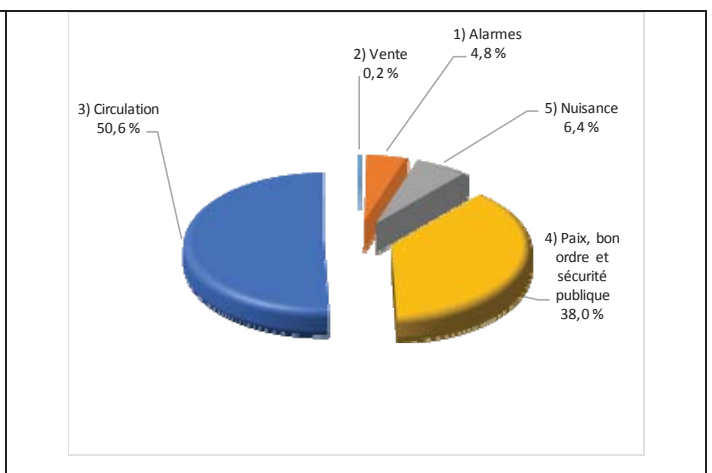
Le nombre de constats émis pour des infractions aux règlements municipaux a connu une augmentation au cours de la dernière année. Les policiers ont émis un total de 437 constats. Cette hausse est aussi en partie attribuable à la refonte des règlements municipaux dont l'application a été simplifiée.

Évolution du nombre de constats émis pour infractions aux règlements municipaux au cours des dernières années

Graphique 6 : Règlements municipaux



Graphique 7 : Catégories d'interventions



Le graphique 6 démontre que le nombre de constats municipaux émis cette année est supérieur au nombre moyen de constats émis depuis les quatre dernières années.

Les résultats de l'année courante se situent dans la zone d'écart moyen. Les résultats demeurent statistiquement dans la moyenne par rapport au bilan des quatre dernières années de la MRC. Notons qu'il y a une augmentation du nombre de constats émis par rapport aux deux dernières années.

Tableau 3 Nombre de cartes d'appel sur le territoire

	2014-2015	2015-2016	2016-2017	2017-2018	2018-2019
Priorité 1	7 593	3 818	3 852	4 046	4 186
Priorité 2	2 130	5 315	5 563	6 055	5 827
Priorité 3	843	1 183	1 048	1 366	1 399
Total :	10 566	10 316	10 463	11 467	11 412
Alarmes¹	Nb	%	Nb	%	Nb
	1 344	13%	n/d	n/d	1 131
	Nb	%	Nb	%	Nb
	1 179	10%	1 242	11%	

Priorité 1 : Événement requérant l'assignation immédiate d'un policier.

Priorité 2 : Événement requérant l'assignation d'un policier sur rendez-vous, avec déplacement.

Priorité 3 : Événement requérant l'assignation d'un policier sur rendez-vous, sans déplacement.

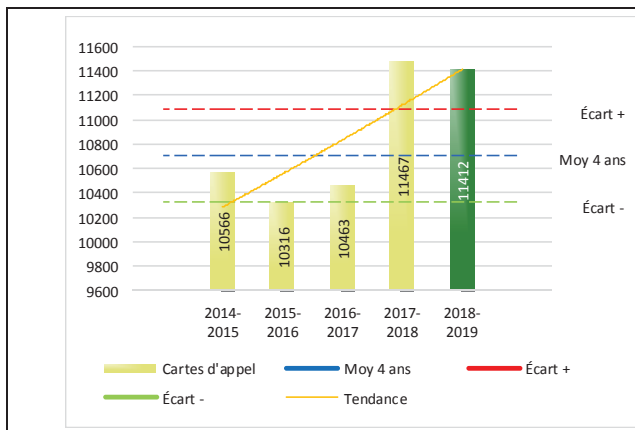
1 Les « Alarmes » du Tableau 2 font référence à des constats municipaux émis en vertu de la réglementation existante suite à des déplacements non fondés; tandis que les « Alarmes » du Tableau 3 sont des alarmes relayées par une centrale au CGA donnant lieu à un déplacement, mais pas nécessairement à un constat.

Le tableau 3 des cartes d'appel trace le portrait des données de l'année courante par catégories. Le nombre de cartes d'appel pour les alarmes a augmenté de 63 par rapport à l'année précédente. Quant aux appels de priorité 1, ils ont augmenté de 140 par rapport à l'année précédente.

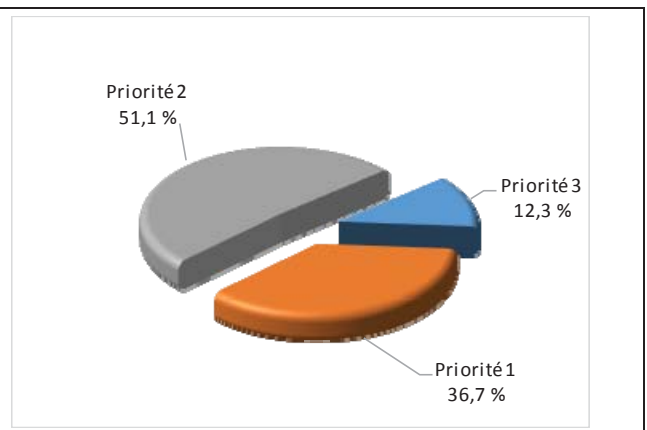
De plus, il est important de souligner le nombre d'appels et de dossiers traités par le Centre de réponse aux citoyens (CRC). Le CRC vise à offrir une alternative pour le citoyen qui communique avec la Sûreté via un centre de gestion des appels (CGA), et ce, pour les appels et/ou dossiers ne requérant pas de déplacement policier. Pour l'année 2018-2019, les policiers assignés au CRC ont répondu à 162 appels et ouvert 136 dossiers pour la MRC Pierre-De Saurel.

Évolution du nombre de cartes d'appel au cours des dernières années

Graphique 8 : Nombre de cartes d'appel



Graphique 9 : Types de priorité de cartes d'appel



Le graphique 8 illustre la fluctuation du nombre total de cartes d'appel au cours des cinq dernières années. On constate que le nombre de cartes d'appel enregistré pour cette période se situe au-dessus de la moyenne. Celui-ci se situe également au-dessus de la zone d'écart moyen. Il est à noter que les résultats sont comparables à l'année 2017-2018.

Le graphique 9 indique que les cartes d'appel de priorité 2 sont les plus nombreuses à être enregistrées pour cette année.

³ La Sûreté du Québec a récemment modernisé ses centres de gestion des appels, notamment en remplaçant le système utilisé par les préposés aux télécommunications par un nouveau système de répartition assistée par ordinateur (SRAO). Ce changement entraîne une variation dans les types de priorité d'appel à compter de l'année 2015-2016.

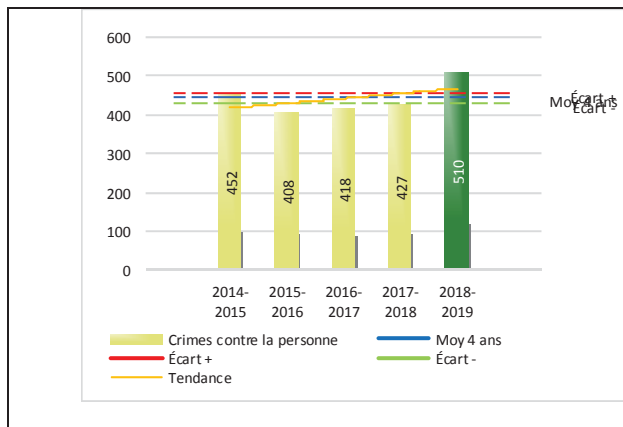
Tableau 4 Nombre de crimes contre la personne sur le territoire

1000- Crimes contre la personne ¹		2014-2015	2015-2016	2016-2017	2017-2018	2018-2019
Infractions entraînant la mort		1	3	0	0	4
Agressions sexuelles		43	48	40	38	53
Voies de fait		224	205	236	250	275
Vols qualifiés		5	5	2	6	9
Autres crimes contre la personne ²		179	147	140	133	169
Crimes contre la personne :		452	408	418	427	510

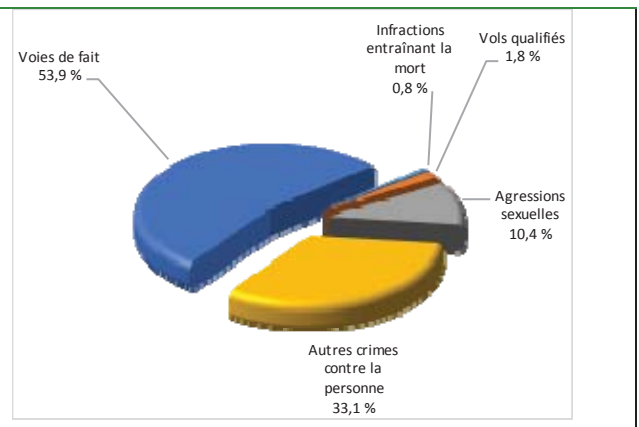
1. La section « Crimes contre la personne » présente le nombre de victimes d'actes criminels. Les sections suivantes présentent le nombre de dossiers opérationnels.
2. À titre informatif, les « Autres crimes contre la personne » incluent les cas d'enlèvement, de séquestration, d'extorsion, de profération de menaces, d'intimidation, etc.

Évolution du nombre de crimes contre la personne au cours des dernières années

Graphique 10 : Nombre de crimes contre la personne



Graphique 11 : Catégories de crimes contre la personne



Le graphique 10 présente le nombre de crimes contre la personne au cours des cinq dernières années. On constate que la donnée de cette année se situe au-dessus de la moyenne.

Les résultats de l'année courante se situent au-dessus de l'écart supérieur.

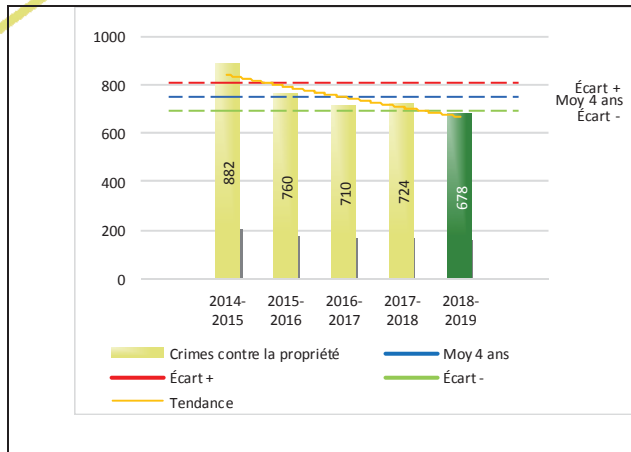
Le graphique 11 spécifie le nombre d'événements pour chacune des catégories des crimes contre la personne. On remarque alors que les voies de fait sont le type de crimes le plus fréquent pour cette année.

Tableau 5 Nombre de crimes contre la propriété sur le territoire

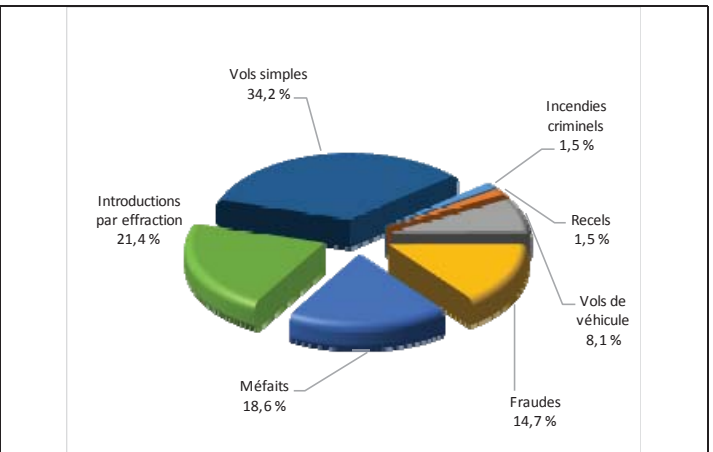
2000- Crimes contre la propriété		2014-2015	2015-2016	2016-2017	2017-2018	2018-2019
Incendies criminels		28	15	17	15	10
Introductions par effraction		182	213	170	220	145
Vols simples		339	259	253	224	232
Vols de véhicule		67	45	48	50	55
Recels		19	11	10	10	10
Fraudes		52	58	81	80	100
Méfais		195	159	131	125	126
Crimes contre la propriété :		882	760	710	724	678

Évolution du nombre de crimes contre la propriété au cours des dernières années

Graphique 12 : Nombre de crimes contre la propriété



Graphique 13 : Catégories de crimes contre la propriété



Le graphique 12 présente les crimes contre la propriété des cinq dernières années.

Les résultats de l'année courante se situent en dessous de l'écart inférieur. Les résultats présentent une amélioration statistiquement significative par rapport au bilan des quatre dernières années de la MRC.

Le graphique 13 indique le nombre d'événements pour chacune des catégories de crimes contre la propriété. On remarque alors que les vols simples sont le type de crimes le plus fréquent au cours de l'année.

Tableau 6 Autre criminalité et interventions sur le territoire

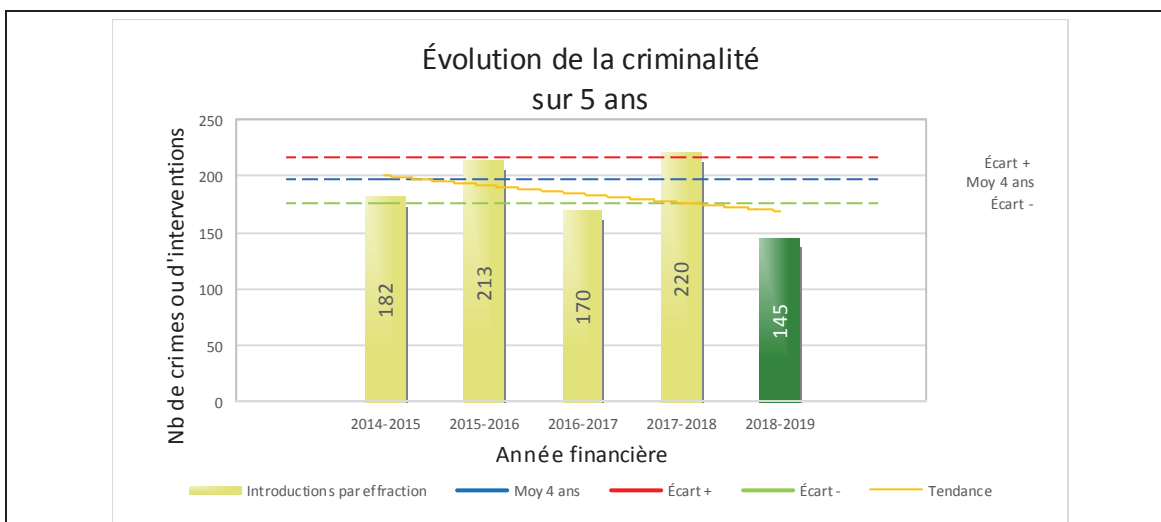
	2014-2015	2015-2016	2016-2017	2017-2018	2018-2019
Autres criminalités					
3000- Autres infractions au Code criminel ¹	265	205	267	285	312
4000 5000 - Loi régl. drogues et stupéfiants	210	194	166	166	136
6000- Infractions aux autres lois fédérales	0	2	1	3	1
7000- Infractions aux lois provinciales	74	77	96	80	77
Autres criminalités :	549	478	530	534	526
Activités policières					
A- Assistanes	106	82	191	140	209
B- Permis	22	8	14	13	22
E- Enquêtes	459	460	505	558	544
F- Événements relatifs à la RACJ ²	101	66	86	58	92
P- Objets perdus ou trouvés	32	31	16	11	24
R- Interventions policières ³	566	547	539	563	527
V- Véhicules retrouvés ou remisés	71	100	80	112	91
X- Interpellation, observation et autre	2	103	56	44	97
Activités :	1 359	1 397	1 487	1 499	1 606
Total criminalité et activités :	3 242	3 043	3 145	3 184	3 320

1 La catégorie « Autres infractions au Code criminel » comprend différentes infractions telles : utilisation de monnaie contrefaite, avoir troublé la paix, évasion d'une garde légale, action indécente, production et distribution de pornographie juvénile, voyeurisme, leurre au moyen d'un ordinateur, appel téléphonique indécent, menace, incitation publique à la haine, etc.

2 La Régie des alcools, des courses et des jeux.

3 La catégorie « Interventions policières » comprend notamment les cas suivants : plainte de bruit, chicane de famille, service d'ordre, escorte de véhicule, affaire civile, transfert de détenu et de personne en crise, assistance au public, prise d'empreintes digitales, personne en détresse, etc.

GRAPHIQUE 14 : INTRODUCTIONS PAR EFFRACTION AU COURS DES DERNIÈRES ANNÉES



Le graphique 14 démontre que le nombre d'introductions par effraction de cette année est inférieur au nombre moyen (-26%) depuis les quatre dernières années.

Ce type de crime présente une amélioration statistiquement significative par rapport aux années antérieures.

INTERVENTIONS EN MILIEU SCOLAIRE

Cette section présente les différentes interventions réalisées en milieu scolaire. Elles doivent donc être distinctes des informations insérées dans la section « Prévention » au début du rapport annuel.

	Année courante
Nombre de dossiers d'enquête relatifs au PIMS	53
Nombre de dossiers d'enquête en collaboration	3
Total dossiers :	56

Nombre d'établissements où une intervention a eu lieu	2
Nombre d'élèves rencontrés	952

Nombre d'établissements visés (année)	23
---------------------------------------	----

INTERVENTIONS PAR DES UNITÉS DE SOUTIEN ET MESURES D'URGENCE

Cette section présente les interventions réalisées sur le territoire de la MRC par des unités de soutien régionales ou de mesures d'urgence au cours de l'année. Voici les détails de ces interventions.

Type de support	Nb missions	Nb personnes	Nb heures
Maître-chien	5	5	19
Patrouilleurs service d'urgence	4	13	101.5
Plongée sous-marine	1	3	27
Coordonnateur de recherche	1	1	1
Technicien explosif	1	1	1
Nautique	1	3	8
Observateur aérien	1	1	n/d

Présence régulière dans les bars de la MRC de Pierre-De Saurel des membres de l'équipe la Division de l'invention sur le crime organisé (DICO) suite à mise en place du projet CIBLER (Concertation sur l'intimidation dans les bars licenciés avec l'équipe de renseignement). 35 présences ont été dénombrées entre le 1^{er} avril 2018 et le 31 mars 2019.

Le service de coordination des crimes majeurs est intervenu à 63 reprises dans la période dans des dossiers de crime contre la personne.

Le service d'identification des criminels est intervenu à 24 reprises dans la période dans des dossiers. 3 dossiers de crime contre la personne et 21 dossiers de crime contre la propriété.



ACTIVITÉS DIGNES D'INTÉRÊT ET ÉVÉNEMENTS MAJEURS

Voici les activités dignes d'intérêt et les événements majeurs ayant eu lieu au cours de l'année et qui n'ont pas été mentionnés dans les sections précédentes.

En juillet, présence de l'équipe équestre lors du GibFest.

L'escouade DICO s'est présentée à 3 soirées dans des bars de la région pour cibler les membres du crime organisé.

Toujours en juillet, une dame a tenue à rencontrer en personne les deux policiers qui lui ont sauvé la vie en juin 2016. Celle-ci avait des idées sombres à l'époque. Cette rencontre l'a grandement aidé à tourner la page de son passé.

Septembre - Party de la Baie de l'Île de Grâce – Afin de sécuriser les plaisanciers, un déploiement important de policiers a été mis à contribution pour patrouiller le fleuve et les environs de la Baie de l'Île de Grâce lors du rassemblement annuel de la fête du travail. Des membres d'autres services (GRC, Faune, autres unités SQ) nous ont prêté mains fortes et ont contribué au succès de l'opération. Environ 400 embarcations ont été dénombrées.