

RAPPORT ANNUEL D'ACTIVITÉS

POSTE DE LA MRC DE LA RIVIÈRE-DU-NORD
DE LA SÛRETÉ DU QUÉBEC

DU 1^{ER} AVRIL 2018 AU 31 MARS 2019



MOT DE LA RESPONSABLE DE POSTE



C'est avec plaisir que je vous présente le rapport annuel d'activités du poste de la MRC de La Rivière-du-Nord de la Sûreté du Québec pour l'année financière 2018-2019. Conformément à nos engagements ainsi qu'aux priorités dégagées par le CSP, le déploiement de nos actions se poursuit sur l'ensemble du territoire couvert.

On y retrouve notamment les activités réalisées en lien avec les priorités locales, les statistiques reliées à la sécurité routière, aux règlements municipaux, aux événements criminels et au traitement des cartes d'appel.

Ce rapport et ses résultats vous permettront d'assurer le suivi de la performance des services de la Sûreté du Québec.

Lucie Gagnon

Sergente Lucie Gagnon, responsable intérimaire de poste
Poste de la MRC de La Rivière-du-Nord

Voici les priorités locales identifiées par le CSP pour l'année 2018-2019 et le bilan des activités réalisées.

Priorité 1 : Sécuriser le réseau routier de la MRC

DESCRIPTION DES ACTIVITÉS	COMMENTAIRES	NB CONSTATS
Voici les résultats des différentes opérations en sécurité routière qui ont été réalisées dans le but de sécuriser le réseau routier de la MRC de La Rivière-du-Nord	Opérations afin de contrer la vitesse	1 460
	Opérations visant à respecter la politique de tolérance zéro pour les conducteurs québécois de 21 ans et moins en matière d'alcool au volant	9
	Opérations visant à contrer l'utilisation du cellulaire au volant	67
	Opérations visant le port de la ceinture de sécurité	73
	Opérations afin de contrer les capacités affaiblies au volant	61

Priorité 2: Implication dans l'approche sociocommunautaire et le parrainage

DESCRIPTION DES ACTIVITÉS	COMMENTAIRES	NB ACTIVITÉS
Activités - Communautaires - Implication policière - Fêtes municipales / festivals / carnivals / tournois (à pied, kiosque, mascotte, visite VAP, etc.)	-Fête de la marmaille/ patrouille sporadique à Saint-Hippolyte; -Escorte policière pour la randonnée à vélo du club optimiste à Sainte-Sophie; -Danse des jeunes à salle Lionel Renaud à Sainte-Sophie; -Présence aux festivités de la Fête Nationale dans la MRC; -Pic-Nic en musique Parc Roger Cabana Saint-Hippolyte; -Grand Carnaval Gare de Prévost; -Présence policière dans l'ensemble de la MRC pour la fête de l'Halloween. Remise des brassards réfléchissants de la SAAQ; -Défilé de Noël à Sainte-Sophie; -Livraison des cadeaux pour l'Opération "Les Amis du Père-Noël" dans toute la MRC; -Présence sporadique des policiers au Festival d'hiver de Saint-Hippolyte; -Présence à la course de ski de fond contre la montre au Centre de plein air Roger Cabana à Saint-Hippolyte; -Café avec un policier à Sainte-Sophie et à Prévost (5).	16

Priorité 3 : Augmenter la visibilité et la patrouille résidentielle des policiers afin d'accroître le sentiment de sécurité des citoyens, de prévenir, de détecter et de résoudre tout type d'infraction

DESCRIPTION DES ACTIVITÉS	COMMENTAIRES	NB ACTIVITÉS
OPS « Vacances de la construction » - Opération nationale concertée visant à faire la promotion des comportements responsables en matière de sécurité routière lors de la période des vacances de la construction	Du 20 juillet au 5 août 2018 <ul style="list-style-type: none"> • 74 constats vitesse • 3 constats ceintures • 3 capacités affaiblies 	80

² Les moyens de sensibilisation des membres ayant pris fin, les alimentations des activités policières ont repris leur cours normal au mois de septembre 2017. Bien que, lors des moyens de sensibilisation, les activités policières aient été réalisées sur le terrain et colligées par une méthode alternative, la comparaison des statistiques de poste avec les rapports annuels des années 2016-2017 et 2017-2018 doit être faite avec prudence.

Présence des cadets, principalement dans la municipalité de Saint-Hippolyte	Visibilité dans les camps de jour, parcs, plages et quartiers. Présences très appréciées des citoyens : <ul style="list-style-type: none"> • Surveillances à pied (307) • Participations à des programmes de prévention et de relations communautaires (24) • Participation à un évènement particulier - Pic-Nic en musique de Saint-Hippolyte (1) • Rencontres de partenaires (27) 	359
Opérations au Code de la sécurité routière	Nombre d'opérations ciblées contribuant à l'amélioration du bilan routier et de la visibilité policière.	4 657

DEMANDES PONCTUELLES DES ÉLUS ET DES CITOYENS

11 demandes ponctuelles des élus et des citoyens ont été adressées à la Sûreté au cours de la dernière année. Voici les 5 plus marquantes.

DESCRIPTION DES DEMANDES (ACTION* V, T, C)		COMMENTAIRES	Nb REQUÊTES
Requête pour vitesse excessive près de l'école du Grand Héron – Sainte-Sophie	T	10 présences jusqu'à maintenant - 8 constats pour vitesse dont 2 grands excès de vitesse et 3 autres furent émis - Toujours en période d'opération - Cette requête sera traitée jusqu'à la fin de la période scolaire 2019.	1
Requête au niveau de la vitesse et du Code de la sécurité routière en général sur le Chemin des Hauteurs et le Chemin du Lac Bertrand – Saint-Hippolyte	T	Plusieurs présences policières - 19 constats de vitesse et autre d'émis. Endroit stratégique pour des opérations en vue de contrer cette vitesse excessive. Cette requête demeurera active encore quelques semaines.	3
Requête en matière de sécurité routière à l'intersection des rues Forget et Lac Écho en tout temps - Prévost	T	Présences policières du 17 avril au 11 mai pour 10 billets émis. Le Chef aux opérations et à la prévention est également impliqué dans la résolution de cette problématique.	1
Requête à l'effet que les voitures circulent très rapidement sur la rue des Épinettes - Prévost	C	6 présences policières - 5 constats de vitesse émis - Endroit stratégique pour des opérations en vue de contrer cette vitesse excessive.	1
Requête à l'effet que les poids lourds circulent le matin très tôt, soit à l'extérieur des heures permises sur Chemin Lac Achigan Ouest – Sainte-Sophie	C	Présences policières durant les heures problématiques – Opération conjointe avec contrôleur routier - 3 constats d'émis pour la période. Cette requête a été traitée jusqu'au 30 avril 2019.	2

*LÉGENDE

(V) En validation : Requêtes reçues et en période d'évaluation afin de confirmer si elles sont fondées ou non et si elles nécessitent des interventions spécifiques.

(T) En traitement : Requêtes validées et fondées pour lesquelles des activités sont effectuées afin de régler la problématique visée (ex. : patrouilles, surveillances, radar, etc.).

(C) Clos : Requêtes qui sont résolues à la suite des activités effectuées ou qui sont non fondées.

PRÉVENTION

Toujours en réponse aux besoins et aux réalités locales, les postes de la Sûreté tiennent des activités de prévention dans l'ensemble des municipalités qu'ils desservent, c'est-à-dire des mesures proactives et non pénales, qui ont pour but spécifique de réduire la criminalité en agissant sur les facteurs qui la déterminent, sur les circonstances et l'environnement dans lesquels sont commis les délits.

La grande majorité des activités de prévention se tiennent au quotidien, dans le cadre des interventions de l'ensemble des patrouilleurs.

Voici les principales activités de prévention réalisées au cours de la dernière année :

Activités de prévention réalisées au cours de l'année

DESCRIPTION DES ACTIVITÉS	COMMENTAIRES	Nb ACTIVITÉS
Conférences/Ateliers	-Présentation de l'atelier "Mimi, il faut sauver Duncan" aux 3 groupes de 1 ^{ère} année de l'École Val-des-Monts à Prévost – 60 participants; -Présentation de l'atelier "La force de s'exprimer" à 3 groupes de 6 ^{ième} année de l'École Val-des-Monts et de l'école de La Falaise à Prévost – 75 participants (3).	4
Rencontres préparatoires et activités préventives	-Problème majeur de circulation autour de l'école Jean Moreau dû à la construction à Sainte-Sophie; -2 rencontres préparatoires pour le marathon "Le p'tit train du Nord"; -Démarches faites auprès des partenaires de la table Maltraitance faite aux aînés, suite à une plainte avec une aînée – 3 partenaires.	3
Comités/Tables de concertation	-Table en Santé mentale MRC de la Rivière du Nord; -Table en Prévention et présence au comité régional – maltraitance des aînés – 17 partenaires et participants (4); -Table en Violence conjugale et familiale - poste de police de Saint-Jérôme - MRC de la Rivière-du-Nord et Nord de Mirabel (4).	9
Publication d'articles dans les médias locaux	-Vol dans véhicules; -Les distractions; -Vol d'embarcations; -Grand McDon; -Sécurité à vélo; -Sécurité nautique; -Présentation des cadets; -Article de prévention: fraude sur le réseau routier; -Communiqué de prévention fraude l'Agence de revenu du Canada; -Communiqué de prévention pour la rentrée scolaire dans les 3 municipalités de la MRC; -Communiqué de prévention concernant la vente itinérante à Sainte-Sophie; -Communiqué de prévention en lien avec les distractions au volant dans les 3 municipalités de la MRC; -Communiqué de prévention "Conduite hivernale" dans tous les bulletins municipaux de la MRC et sur Internet; -Communiqué de prévention "Transport scolaire" dans tous les bulletins municipaux de la MRC et sur Internet; -Communiqué de prévention "Prudence sur le réseau routier" envoyé aux médias locaux et bulletins municipaux des 3 municipalités de la MRC de La Rivière-du-Nord, en prévision de la tempête du 13 février 2019.	15

<p>Remise de dépliants</p>	<p>-12 Opérations « rentrée scolaire » au abord des écoles de Prévost, Saint-Hippolyte et Sainte-Sophie. Distribution de dépliants "Protégez les enfants en respectant les brigadiers" & "Autobus scolaire pour des écoliers en sécurité";</p> <p>-3 Opérations nationales concertées « Distraction », remise de 450 dépliants "Appareils électroniques portatifs" à Prévost et à Sainte-Sophie (3);</p> <p>-Distribution de 200 dépliants "Prévention de la fraude en 3D" et du communiqué de prévention sur les cartes prépayées dans les commerces des 3 municipalités de la MRC de La Rivière-du-Nord (2);</p> <p>-Remise de 450 dépliants "Appareils électroniques portatifs" à Prévost et Sainte-Sophie;</p> <p>-Distribution de 295 dépliants dans toute la MRC : "TOUS UNIS CONTRE L'ALCOOL ET LA DROGUE AU VOLANT" dans le cadre de l'Opération nationale concertée pour prévenir la capacité de conduite affaiblie.</p>	<p>19</p>
<p>Prévention CSR</p>	<p>-Prévention CSR pour la Rentrée scolaire dans la MRC (4)</p>	<p>4</p>

POLICE DE PROXIMITÉ

La Sûreté du Québec s'est formellement engagée dans une approche professionnelle de type communautaire. Cette philosophie de travail comprend les cinq grands principes suivants :

- La présence familière;
- La qualité du service aux citoyens;
- Le partenariat avec la population;
- La consultation de la clientèle;
- La résolution de problèmes.

Cette section présente les principales activités réalisées par l'approche de police de proximité.

Présence familière et parrainage

À la Sûreté du Québec, la présence familière s'exprime par le programme de parrainage des municipalités.

Voici les principales activités de parrainage (rencontres et échanges avec les acteurs-clés) réalisées par nos membres cette année. Ces activités sont en lien avec les priorités locales identifiées par le CSP.

DESCRIPTION DES ACTIVITÉS	COMMENTAIRES	NB ACTIVITÉS
Rencontres des parrains avec les élus et DG	<ul style="list-style-type: none">• Maires, DG et conseillers municipaux furent rencontrés.	22
Rencontres de partenaires	<ul style="list-style-type: none">• Service incendies de saint-Hippolyte;• Suivi auprès du promoteur de l'événement concernant les cyclo gourmandes à Prévost;• Suivi des dossiers en lien avec la signalisation et le tracé de route à Saint-Hippolyte;• Démarches avec le SIV (suivi d'intensité variable) du Centre intégré de santé et de services sociaux des Laurentides (CISSS) en lien avec un dossier en santé mentale;• Échange d'information avec le service des loisirs de Sainte-Sophie concernant la surveillance des patinoires extérieures lors de la fête des Neiges.	5
Rencontres avec les acteurs clés (commerçants, organismes, conseillers)	<ul style="list-style-type: none">• Rencontre avec le responsable de la sécurité communautaire de Prévost;• Patrouille avec le responsable de la sécurité publique de Prévost afin de vérifier les endroits problématiques en sécurité routière.	2
Activités réalisées dans le cadre du programme de parrainage	<ul style="list-style-type: none">• Projet véhicule - Marché du travail - Démonstration des équipements d'un policier motard - École Cap jeunesse.	1



Résolution de problèmes

L'approche stratégique en résolution de problèmes (ASRP) permet d'associer des incidents autrement traités un par un, d'en dégager une compréhension globale et de rechercher des solutions durables, le tout en ayant recours aux partenaires et aux ressources des milieux affectés par des problématiques communes.

Voici les incidents traités par l'approche stratégique en résolution de problèmes au cours de la dernière année :

DESCRIPTION ET COMMENTAIRES
Aucune ASRP

Activités communautaires réalisées au cours de l'année

Cette section présente les activités communautaires dans lesquelles les membres du poste se sont impliqués au cours de la dernière année.

DESCRIPTION ET COMMENTAIRES	
2018-05-02	Participation au Grand McDon - Prévost
2018-05-19	Kiosque de prévention à la Journée du Sophien – Sainte-Sophie
2018-06-16	Escorte policière pour la randonnée à vélo du club optimiste à Sainte-Sophie
2018-06-16	Danse des jeunes à la salle Lionel Renaud à Sainte-Sophie
2018-08-11	Pic-Nic en musique Parc Roger Cabana Saint-Hippolyte
2018-08-17	Café avec un policier au Tim Horton à Sainte-Sophie et à Prévost
2018-08-18	Grand Carnaval Gare de Prévost
2018-09-23	Présence d'un policier avec Polixe à la Course des boîtes à savon à Prévost - 135 participants
2018-10-21	Présence au Marathon du P'tit Train du Nord/ Intersection de la Station/117 et Lac Écho/117
2018-11-11	Présence au Jour du Souvenir à Saint-Jérôme
2018-11-21	Participation à l'Expo Carrières de la Commission scolaire de la Rivière-du-Nord
2018-12-08	Présence de Polixe au défilé de Noël à Sainte-Sophie
2018-12-15	Livraison des cadeaux pour l'Opération "Les Amis du Père-Noël". 56 enfants de la MRC de la Rivière-du-Nord ont reçu des cadeaux
2019-02-19	Présence sporadique des policiers au Festival d'hiver de Saint-Hippolyte
2019-03-03	Présence à la course de ski de fond contre la montre au Centre de plein air Roger Cabana à Saint-Hippolyte

STATISTIQUES OPÉRATIONNELLES

Cette section est consacrée aux statistiques de :

- Sécurité des réseaux de transport
- Règlements municipaux
- Cartes d'appel
- Criminalité

Les résultats qui vous sont présentés dans cette section vous permettront tout particulièrement d'apprécier la performance de la Sûreté au cours de la dernière année.

Afin de mettre en perspective ces données et d'en analyser l'évolution, vous pourrez également les comparer avec données des quatre dernières années.

De plus, afin d'en faciliter l'analyse, ces données vous sont présentées à l'aide de deux types de graphiques.

Chacun des graphiques de type « *histogramme* » indique les résultats pour les cinq dernières années. Une ligne trace la moyenne des quatre dernières années.

Ces graphiques permettent aussi de situer les résultats de la dernière année par rapport à la **zone d'écart moyen**. L'écart moyen est calculé à partir de la moyenne des différences entre les données de chacune des années par rapport à la moyenne des quatre dernières années. Visuellement, il s'agit de la zone comprise entre les lignes « écart + » et « écart - ». Les résultats qui s'écartent de cette zone méritent une attention particulière du CSP.

Des graphiques circulaires, ou de type « *pointe de tarte* », accompagnent également des histogrammes afin d'illustrer plus précisément la répartition des catégories d'événements plus préoccupants.

Notez que les données de cette section concernent l'ensemble du territoire couvert par les effectifs du poste de la MRC de La Rivière-du-Nord. Les résultats pour chacune des municipalités vous sont présentés en annexes.

Un écart aux données présentées dans les rapports annuels précédents peut être attribuable à la modification du statut ou à l'évolution d'un dossier après la production du rapport annuel.

À surveiller : Depuis le mois de juin 2017, certains postes MRC ont été convertis en postes mixtes et gèrent désormais aussi le travail fait sur les autoroutes. Ce changement a pour conséquence d'ajouter les statistiques autoroutières à même celles de la MRC et donc d'affecter possiblement à la hausse les données statistiques (par exemple les constats provinciaux, les collisions, la criminalité et les cartes d'appel). Les données n'étant pas dissociables pour le moment, cette mise en garde sera valide jusqu'à ce qu'une solution soit trouvée.

Statistiques extraites du Tableau de bord le : 2019-05-14

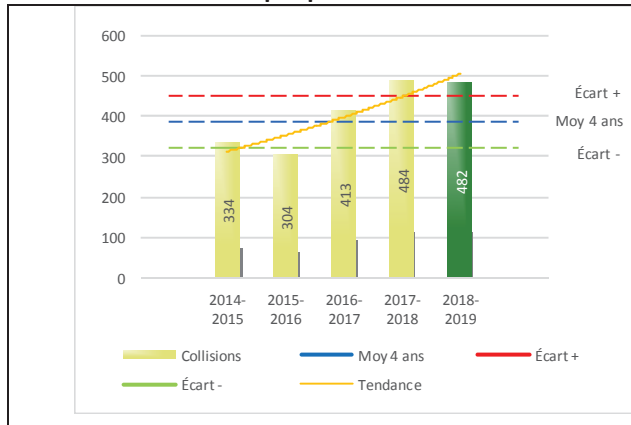
Tableau 1 Nombre de collisions et d'interventions couvertes sur le territoire

		2014-2015	2015-2016	2016-2017	2017-2018	2018-2019
Collisions						
	Collisions mortelles	2	0	2	0	1
	Collisions avec blessés graves ¹	0	2	2	4	2
	Collisions avec blessés légers	102	98	142	141	152
	Autres collisions avec blessés ²	1	4	0	1	0
	Collisions matérielles	229	200	267	338	327
	Sous-total :	334	304	413	484	482
Interventions						
	Avertissements nautiques	147	173	32	23	32
	Capacités affaiblies	76	86	69	61	63
	Autres crimes ³	75	61	55	78	53
	Constats provinciaux	2 169	2 335	1 181	1 552	1 658
	Constats municipaux	2 304	2 589	2 455	1 857	2 329
	AVVR ⁴	162	161	156	204	59
	Avertissements	1 615	1 177	850	803	825
	Sous-total :	6 548	6 582	4 798	4 578	5 019

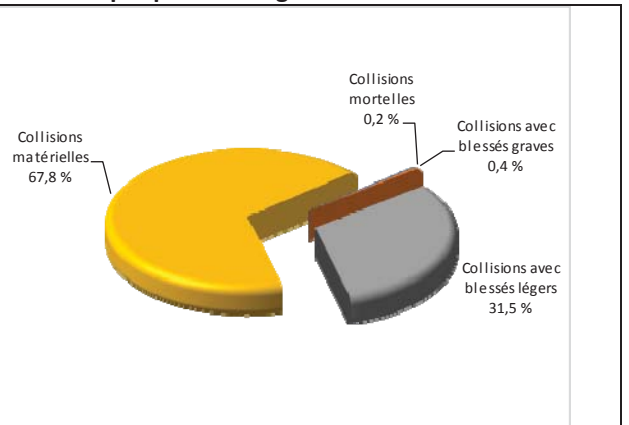
- 1 Pour les collisions avec blessés, la distinction entre « graves » et « légers » a débuté en janvier 2014.
- 2 La catégorie « Autres collisions avec blessés » comprend les cas survenus hors des chemins publics.
- 3 La catégorie « Autres crimes » comprend les cas de conduite dangereuse, de poursuite, de délit de fuite, de conduite de véhicule routier pendant une interdiction (de conduire).
- 4 Avis de vérification d'un véhicule routier.

Évolution du nombre de collisions au cours des dernières années depuis le 1^{er} avril.

Graphique 1 : Collisions



Graphique 2 : Catégories de collisions



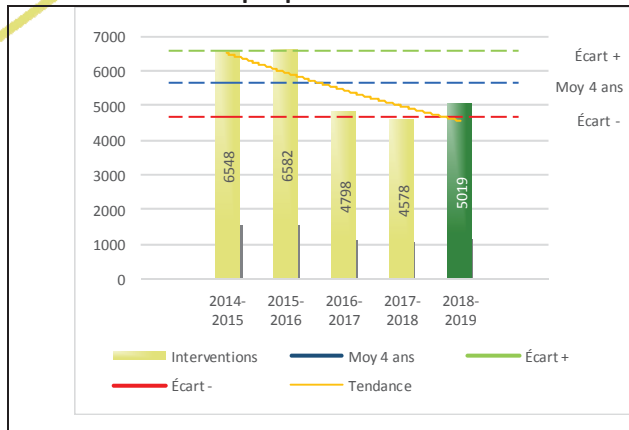
Collisions

Le graphique 1 permet de constater une tendance à la hausse du bilan routier au cours des cinq dernières années. Le total des collisions de l'année courante, qui est de 482, se situe au-dessus de l'écart supérieur. Le bilan des collisions de l'année courante est statistiquement stable par rapport à l'année antérieure.

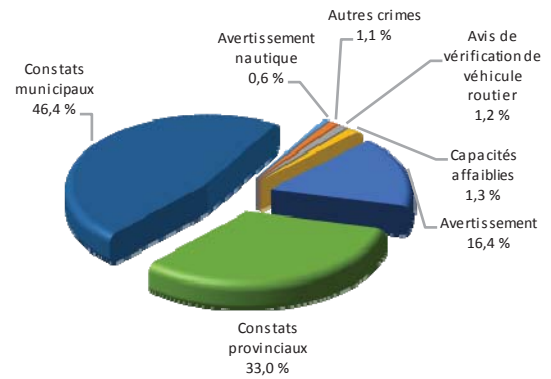
La variation la plus importante se situe au niveau des collisions avec blessés légers qui affichent une hausse de 11 collisions par rapport à l'année précédente. Cette détérioration est en accord avec la tendance observée pour les quatre années précédentes de ce type de collisions. Nous tenterons, à long terme, que l'évolution de ce type de collisions inverse la tendance actuelle qui est à la hausse.

Évolution du nombre d'interventions au cours des dernières années

Graphique 3 : Interventions



Graphique 4 : Catégories d'interventions

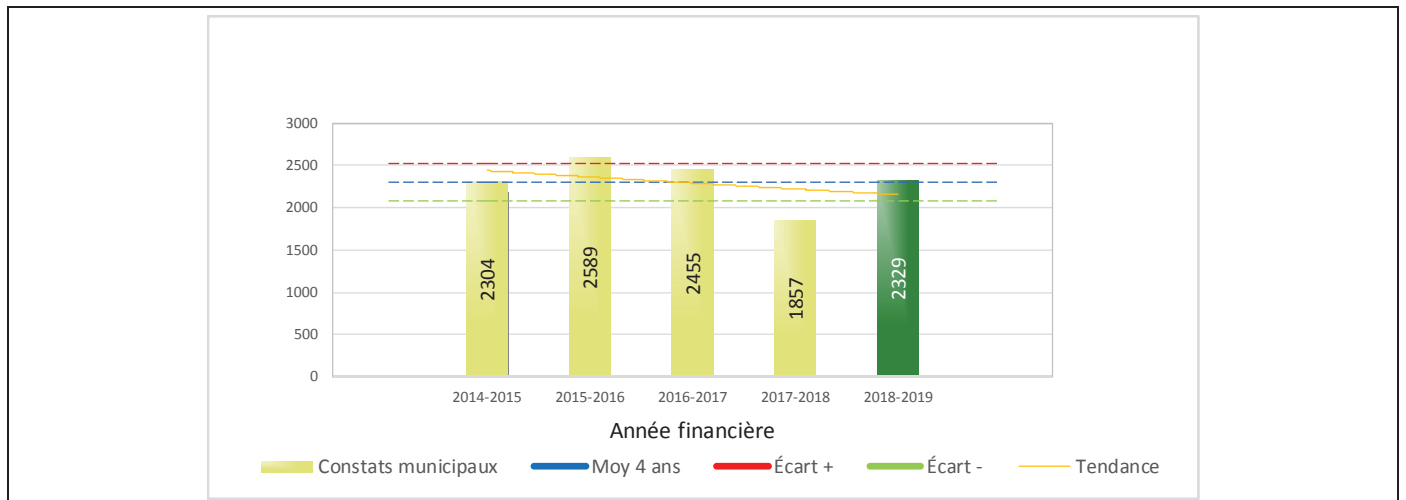


Interventions

Le graphique 3 présente une stagnation du nombre d'interventions réalisées au cours de l'année courante par rapport aux années précédentes. Les résultats de l'année courante se situent dans la zone d'écart moyen ce qui signifie que les résultats demeurent statistiquement dans la moyenne par rapport au bilan des quatre dernières années de la MRC.

La variation la plus importante se situe au niveau de l'émission des constats municipaux qui affichent une augmentation de 472 interventions par rapport à l'année précédente. Cette variation est en désaccord avec la tendance observée pour les quatre années antérieures. Il est à prévoir, à long terme, que l'évolution de ce type d'interventions inversera la tendance actuelle qui est légèrement à la baisse.

Graphique 5 : Constats municipaux au cours des dernières années



Le graphique 5 présente l'évolution de l'émission des constats municipaux. Une augmentation de 25,4% par rapport à l'année dernière est constatée pour l'année en cours. L'emphase systématique mise auprès des patrouilleurs sur l'importance de maintenir une bonne cadence en opération reliées à l'application du code de la sécurité routière a été bénéfique.

Règlements municipaux

Tableau 2 Nombre de constats émis pour infractions aux règlements municipaux sur le territoire

Domaine	2014-2015	2015-2016	2016-2017	2017-2018	2018-2019
1) Alarmes ¹	0	0	1	0	0
2) Vente	1	0	0	0	0
3) Circulation ²	173	91	145	181	280
4) Paix, bon ordre et sécurité publique	26	41	19	25	11
5) Nuisance	13	17	10	10	16
Total :	213	149	175	216	307

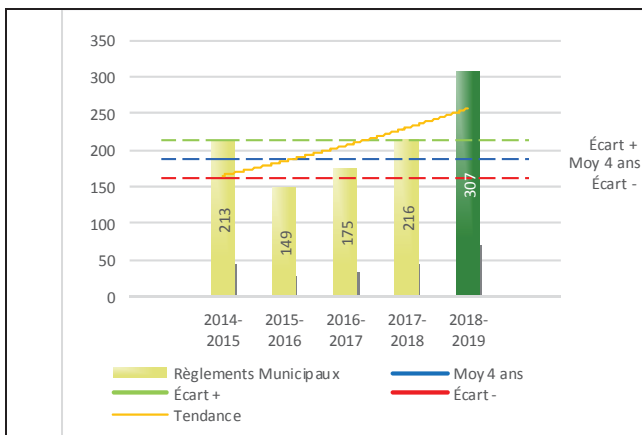
1 Les « Alarmes » du Tableau 2 font référence à des constats municipaux émis en vertu de la réglementation existante suite à des déplacements non fondés; tandis que les « Alarmes » du Tableau 3 sont des alarmes relayées par un central au CGA donnant lieu à un déplacement, mais pas nécessairement à un constat.

2 Types d'infractions de la circulation : endroits interdits, virages en « U », avertissement sonore, crissement des pneus, courses, et autres infractions impliquant des piétons, des animaux, des véhicules lourds, des véhicules d'urgence, etc.

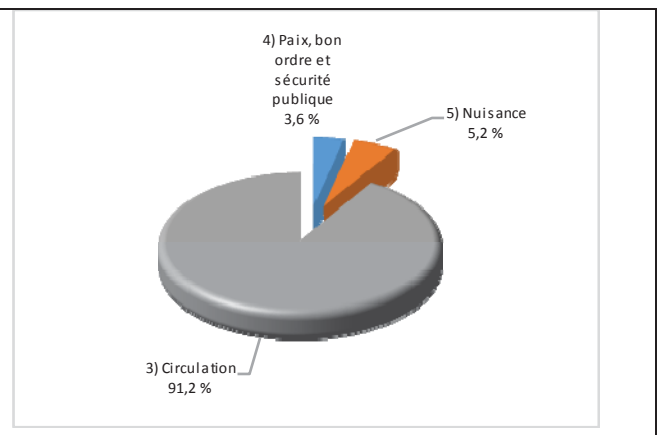
Le nombre de constats émis pour des infractions aux règlements municipaux a connu une augmentation au cours de la dernière année. Les policiers ont émis un total de 307 constats.

Évolution du nombre de constats émis pour infraction aux règlements municipaux pour l'année courante

Graphique 6 : Règlements municipaux



Graphique 7 : Catégories d'interventions



Le graphique 6 démontre que le nombre de constats municipaux émis cette année est supérieur au nombre moyen de constats émis depuis les quatre dernières années.

Les résultats de l'année courante se situent largement au-dessus de l'écart supérieur. Les résultats présentent une amélioration statistiquement significative par rapport au bilan des quatre dernières années de la MRC.

Tableau 3 Nombre de cartes d'appel sur le territoire au cours de l'année

	2014-2015	2015-2016	2016-2017	2017-2018	2018-2019					
Priorité 1	4 109	2 210	2 210	2 611	3 119					
Priorité 2	1 057	1 538	1 715	2 791	2 471					
Priorité 3	325	352	376	606	671					
Total :	5 491	4 100	4 301	6 008	6 261					
Alarmes¹	Nb	%	Nb	%	Nb	%	Nb	%	Nb	%
	1 188	22%	920	22%	851	20%	844	14%	1 125	18%

Priorité 1 : Événement requérant l'assignation immédiate d'un policier.

Priorité 2 : Événement requérant l'assignation d'un policier sur rendez-vous, avec déplacement.

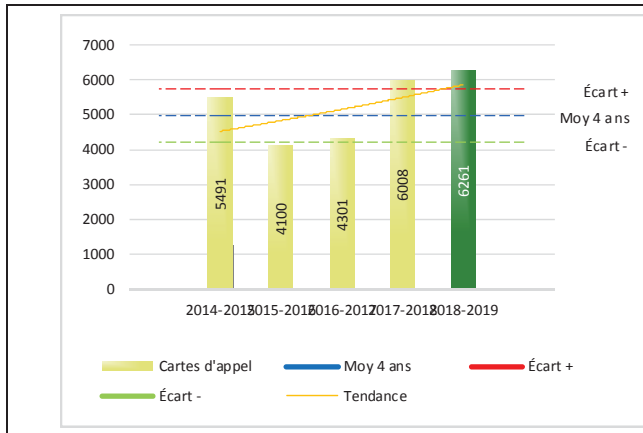
Priorité 3 : Événement requérant l'assignation d'un policier sur rendez-vous, sans déplacement.

1 Les « Alarmes » du Tableau 2 font référence à des constats municipaux émis en vertu de la réglementation existante suite à des déplacements non fondés; tandis que les « Alarmes » du Tableau 3 sont des alarmes relayées par un central au CGA donnant lieu à un déplacement, mais pas nécessairement à un constat.

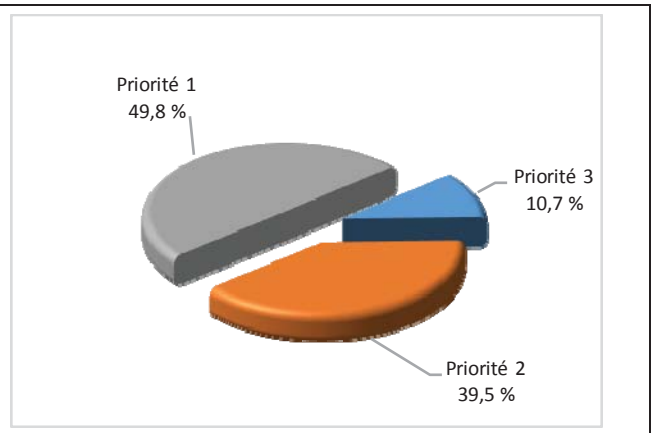
Le tableau 3 des cartes d'appel trace le portrait des données de l'année courante par catégories. Le nombre de cartes d'appel pour les alarmes a augmenté de 281 par rapport à l'année précédente. Quant aux appels de priorité 1, ils ont augmenté de 508 par rapport à l'année précédente.

Évolution du nombre de cartes d'appel au cours des dernières années

Graphique 8 : Nombre de cartes d'appel



Graphique 9 : Types de priorité de cartes d'appel



Le graphique 8 illustre la fluctuation du nombre total de cartes d'appel au cours des cinq dernières années. On constate que le nombre de cartes d'appel enregistré pour cette période se situe en au-dessus de la moyenne. De plus, cet écart se situe au-dessus de la zone d'écart moyen.

Le graphique 9 indique que les cartes d'appel de priorité 1 sont les plus nombreuses à être enregistrées pour cette année. Les appels qui sont traités en priorité 1 nécessitent une intervention policière dans les plus brefs délais, par exemple, une collision mortelle ou avec blessé, un cas de violence familiale, de voies de fait ou une disparition. Cette donnée peut s'expliquer par une augmentation des crimes contre la personne et des collisions par rapport à la moyenne des 4 dernières années.

³ La Sûreté du Québec a récemment modernisé ses centres de gestion des appels, notamment en remplaçant le système utilisé par les préposés aux télécommunications par un nouveau système de répartition assistée par ordinateur (SRAO). Ce changement entraîne une variation dans les types de priorité d'appel à compter de l'année 2015-2016.

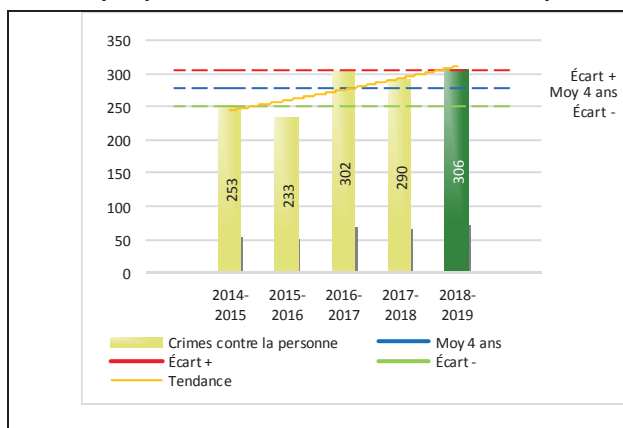
Tableau 4 Nombre de crimes contre la personne sur le territoire au cours de l'année

	2014-2015	2015-2016	2016-2017	2017-2018	2018-2019
1000- Crimes contre la personne¹					
Infractions entraînant la mort	2	3	0	0	0
Agressions sexuelles	16	20	23	35	36
Voies de fait	132	117	165	148	142
Vols qualifiés	1	7	10	3	4
Autres crimes contre la personne ²	102	86	104	104	124
Crimes contre la personne :	253	233	302	290	306

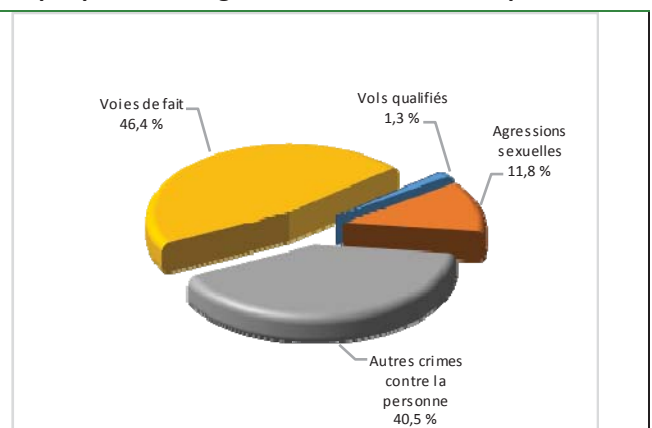
1. La section « Crimes contre la personne » présente le nombre de victimes d'actes criminels. Les sections suivantes présentent le nombre de dossiers opérationnels.
2. À titre informatif, les « Autres crimes contre la personne » incluent les cas d'enlèvement, de séquestration, d'extorsion, de profération de menaces, d'intimidation, etc.

Évolution du nombre de crimes contre la personne au cours des dernières années

Graphique 10 : Nombre de crimes contre la personne



Graphique 11 : Catégories de crimes contre la personne



Le graphique 10 présente le nombre de crimes contre la personne au cours des cinq dernières années. On constate que la donnée de cette année se situe au-dessus de la moyenne.

Les résultats de l'année courante se situent au niveau de l'écart supérieur. Les résultats demeurent statistiquement dans la moyenne par rapport au bilan des quatre dernières années de la MRC.

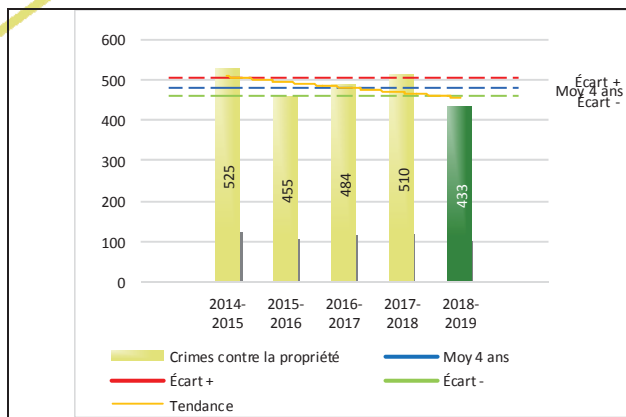
Le graphique 11 spécifie le nombre d'événements pour chacune des catégories des crimes contre la personne. On remarque alors que les voies de fait sont le type de crimes le plus fréquent pour cette année.

Tableau 5 Nombre de crimes contre la propriété sur le territoire au cours de l'année

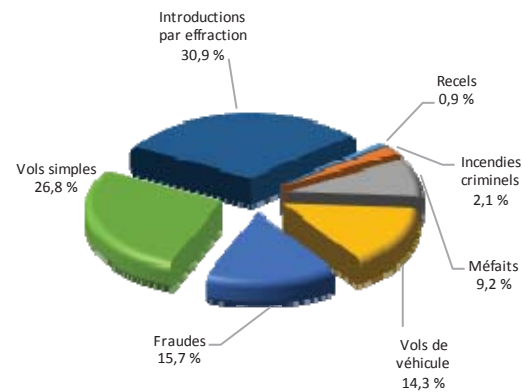
	2014-2015	2015-2016	2016-2017	2017-2018	2018-2019
2000- Crimes contre la propriété					
Incendies criminels	15	7	17	14	9
Introductions par effraction	195	135	141	157	134
Vols simples	149	132	107	127	116
Vols de véhicule	75	62	83	81	62
Recels	8	8	12	12	4
Fraudes	39	59	59	51	68
Méfais	44	52	65	68	40
Crimes contre la propriété :	525	455	484	510	433

Évolution du nombre de crimes contre la propriété au cours des dernières années

Graphique 12 : Nombre de crimes contre la propriété



Graphique 13 : Catégories de crimes contre la propriété



Le graphique 12 présente les crimes contre la propriété des cinq dernières années.

Les résultats de l'année courante se situent en dessous de l'écart inférieur. Les résultats présentent une amélioration statistiquement significative par rapport au bilan des quatre dernières années de la MRC.

Le graphique 13 indique le nombre d'événements pour chacune des catégories de crimes contre la propriété. On remarque alors que les introductions par effraction sont le type de crimes le plus fréquent au cours de l'année. On peut expliquer cette situation par de nombreuses introductions par effraction qui ont eu lieu dans les résidences au cours de l'année, principalement à Sainte-Sophie. Par ailleurs, le pourcentage de vols simples est aussi en importance par rapport aux autres types de crimes. Cela s'expliquerait, en partie, par une augmentation de signalements de vols tels qu'il a été suggéré aux citoyens de le faire lors de différentes rencontres préventives. Cependant, il est à noter que le nombre de vols simples a diminué de 8,6% comparativement à l'année précédente. La mise en application du plan d'enquête élaboré dans le but de cibler les suspects et ainsi freiner l'augmentation de ce type de crime a porté fruits.

Tableau 6 Autre criminalité et interventions sur le territoire au cours de l'année

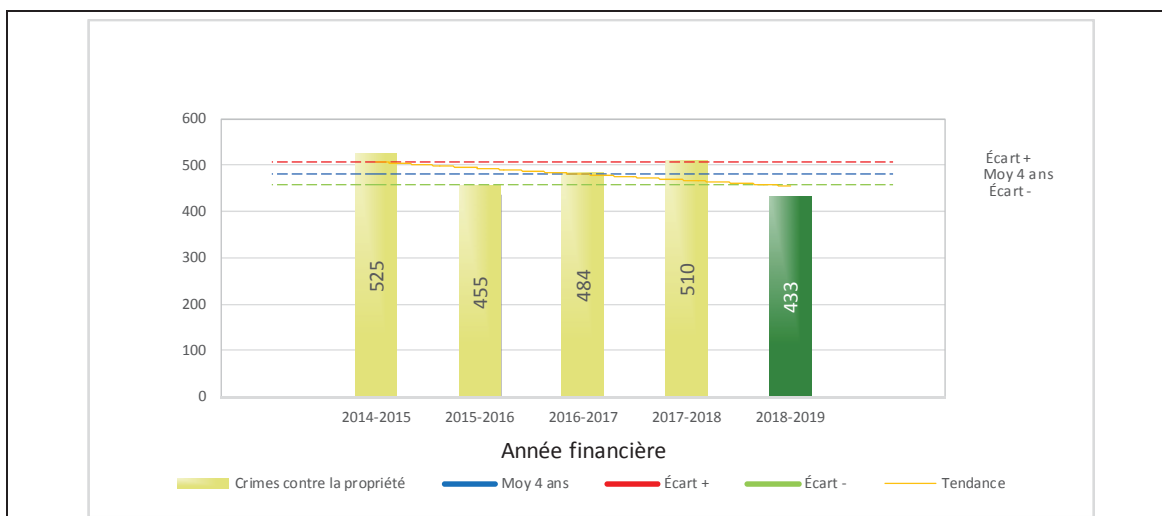
	2014-2015	2015-2016	2016-2017	2017-2018	2018-2019
Autres criminalités					
3000- Autres infractions au Code criminel ¹	115	90	77	85	71
4000 5000 - Loi régl. drogues et stupéfiants	81	116	85	64	30
6000- Infractions aux autres lois fédérales	0	2	1	2	1
7000- Infractions aux lois provinciales	21	29	20	27	18
Autres criminalités :	217	237	183	178	120
Activités policières					
A- Assistances	66	79	59	76	75
B- Permis	6	3	10	10	22
E- Enquêtes	306	311	327	392	359
F- Événements relatifs à la RACJ ²	11	7	12	14	20
P- Objets perdus ou trouvés	31	19	9	17	12
R- Interventions policières ³	282	390	479	408	391
V- Véhicules retrouvés ou remisés	91	74	68	78	71
X- Interpellation, observation et autre	20	90	46	64	105
Activités :	813	973	1 010	1 059	1 055
Total criminalité et activités :	1 808	1 898	1 979	2 037	1 914

1 La catégorie « Autres infractions au Code criminel » comprend différentes infractions telles : utilisation de monnaie contrefaite, avoir troublé la paix, évasion d'une garde légale, action indécente, production et distribution de pornographie juvénile, voyeurisme, leurre au moyen d'un ordinateur, appel téléphonique indécent, menace, incitation publique à la haine, etc.

2 La Régie des alcools, des courses et des jeux.

3 La catégorie « Interventions policières » comprend notamment les cas suivants : plainte de bruit, chicane de famille, service d'ordre, escorte de véhicule, affaire civile, transfert de détenu et de personne en crise, assistance au public, prise d'empreintes digitales, personne en détresse, etc.

GRAPHIQUE 14 : CRIMES CONTRE LA PROPRIÉTÉ AU COURS DE L'ANNÉE



Le graphique 14 démontre que le nombre de crimes contre la propriété de cette année est inférieur au nombre moyen de crimes contre la propriété depuis les quatre dernières années.

Ce type de crime présente une amélioration statistiquement significative par rapport aux années antérieures. Cette variation s'explique par la prévention faite auprès de la population par notre coordonnatrice locale en police communautaire, ainsi que par notre agent d'information média aux communications, afin de sensibiliser celle-ci pour contrer ce type de crime. Également, plusieurs patrouilles préventives ont été effectuées par nos patrouilleurs dans les quartiers résidentiels.

INTERVENTIONS EN MILIEU SCOLAIRE

Cette section présente les différentes interventions réalisées en milieu scolaire. Elles doivent donc être distinctes des informations insérées dans la section « Prévention » au début du rapport annuel.

Interventions du policier intervenant en milieu scolaire 2018-2019	
Nombre de dossiers d'enquête relatifs au PIMS	2
Nombre d'établissements visés	10
Nombre d'établissements où une intervention a eu lieu	1
Nombre d'élèves rencontrés (suspects/contrevenants/plaignants/victimes/témoins)	5

INTERVENTIONS PAR DES UNITÉS DE SOUTIEN ET MESURES D'URGENCE

Cette section présente les interventions réalisées sur le territoire de la MRC par des unités de soutien régionales ou de mesures d'urgence au cours de l'année. Voici les détails de ces interventions.

13 Interventions de l'Équipe principale de soutien multidisciplinaire (EPSM) dans la MRC de La Rivière-du-Nord	
Nombre de sorties Nautiques	7
Nombre de sorties motoneiges	1
Nombre de sorties en véhicule	5

Interventions de la Division Module d'Urgence (DMU)			
Missions	Nombre de missions	Nombre de policiers	Durée totale
Maître-chien	9	9	21h
Interventions spécifiques (Recherches en forêt, maintien et rétablissement de l'ordre, etc.)	1	8	26h
Plongée sous-marine	1	3	24h
Total	11	20	71h

Intervention de la Division sur le crime organisé dans la MRC de La Rivière-du-Nord
La division de l'intervention sur le crime organisé (DICO) collabore quotidiennement en travail terrain sur les territoires du Québec, notamment, dans la MRC de La Rivière-du-Nord. Les objectifs sont de mettre une pression constante sur les bandes de motards hors la loi (BMHL) les reliant souvent au contrôle de territoire et à la vente de stupéfiants et par le fait même rassurer la population en générale. Des endroits licenciés ciblés sont visités et des points d'intérêts sont observés. Neuf (9) opérations ont été effectuées.



ACTIVITÉS DIGNES D'INTÉRÊT ET ÉVÉNEMENTS MAJEURS

Voici les activités dignes d'intérêt et les événements majeurs ayant eu lieu au cours de l'année et qui n'ont pas été mentionnées dans les sections précédentes.

Août-septembre

- Mise en place programme provincial Plan de Réponse pour des Établissements Sécuritaires (PRES) afin que toutes les écoles de la MRC soient prêtes à faire face à l'éventualité où un tireur actif ou autre menace grave se manifesterait dans ou près d'une école;

Octobre-novembre

- Avec la légalisation du cannabis entrée en vigueur le 17 octobre 2018, la Sûreté du Québec veut s'assurer que ses membres connaissent bien les nouvelles législations qui s'appliqueront (cadre législatif C-45, C-46 et Loi québécoise encadrant le cannabis) et les changements qui seront introduits dans l'enquête de conduite avec les capacités affaiblies. Conjointement avec le ministère de la Sécurité publique et la communauté policière (corps de police municipaux, corps de police autochtones et Sûreté du Québec), l'École nationale de police du Québec a élaboré un plan de formation qui se déploiera sur un horizon de cinq ans. Les vagues de déploiement porteront entre autres sur le cadre légal, la mise à jour sur l'acquisition des motifs et l'enquête de capacité de conduite affaiblie. Tous les policiers de l'organisation suivront une formation en ligne obligatoire soit : « Introduction au cannabis ». Cette première formation sera suivie d'une journée de formation en classe sur les pouvoirs et devoirs, ainsi que sur l'intervention dans le cadre d'une enquête de capacité de conduite affaiblie;