

RAPPORT ANNUEL D'ACTIVITÉS

POSTE DE LA MRC DE ROUVILLE
DE LA SÛRETÉ DU QUÉBEC

DU 1^{ER} AVRIL 2018 AU 31 MARS 2019



MOT DU RESPONSABLE DE POSTE



Déjà une autre année qui se termine; après avoir passé une première année entière à titre de responsable du poste de la MRC de Rouville, je constate que les défis en lien avec la sécurité publique sont nombreux. Je souhaite poursuivre le partenariat et l'excellente communication entamée avec les différents acteurs-clés des municipalités que nous desservons. Le parrainage en place constitue également un canal efficace afin de maintenir des échanges réguliers entre les policiers et l'ensemble des intervenants municipaux. Nous poursuivons donc notre approche sous différents angles, tels la prévention, l'éducation, la présence familière, les opérations en sécurité routière, la lutte au crime organisé, et surtout, la détection et la répression de la criminalité locale sous toutes ses formes.

C'est donc avec plaisir que je vous présente le rapport annuel d'activités du poste de la MRC de Rouville de la Sûreté du Québec pour l'année financière 2018-2019. Conformément à nos engagements ainsi qu'aux priorités dégagées par le CSP, le déploiement de nos actions se poursuit sur l'ensemble du territoire couvert.

On y retrouve notamment les activités réalisées en lien avec les priorités locales, les statistiques reliées à la sécurité routière, aux règlements municipaux, aux événements criminels et au traitement des appels.

Ce rapport et ses résultats vous permettront d'assurer le suivi de la performance des services de la Sûreté du Québec.

A handwritten signature in black ink, which reads 'Mathieu Drapeau'.

Sergent Mathieu Drapeau, responsable du poste de la MRC de Rouville

PRIORITÉS LOCALES²

Voici les priorités locales identifiées par le CSP pour l'année 2018-2019 et le bilan des activités réalisées.

Priorité 1 : Réaliser des opérations de surveillance en sécurité routière

DESCRIPTION DES ACTIVITÉS	COMMENTAIRES	NB ACTIVITÉS
Opérations de surveillance de véhicules lourds (<i>respect zones interdites et stationnements</i>)	53 interceptions 43 constats 2 avertissements	74
Opérations aux intersections (<i>arrêts, feux de circulation</i>)	157 opérations Arrêt 77 opérations Feux de signalisation 7 opérations Piétons 24 opérations à l'intersection de la route 112 et du chemin du Vide 137 constats	265
Opérations de surveillance des zones scolaires.	15 constats	107

Priorité 2 : Réaliser des opérations de visibilité dans les parcs et endroits publics et intervenir au niveau de la réglementation municipale et du Code criminel

DESCRIPTION DES ACTIVITÉS	COMMENTAIRES	NB ACTIVITÉS
Patrouille dans les parcs	74 personnes d'intérêt rencontrées 17 constats en vertu d'un règlement municipal	32
Patrouille dans les endroits publics et lors d'événements spéciaux	22 personnes d'intérêt rencontrées 6 constats en vertu d'un règlement municipal	87

Priorité 3 : Réaliser des activités de prévention dans les écoles

DESCRIPTION DES ACTIVITÉS	COMMENTAIRES	NB ACTIVITÉS
Cybercriminalité	<u>11 mai 2018</u> : conférence en lien avec la cybercriminalité auprès d'une classe de 5 ^e secondaire, à l'école secondaire Monseigneur-Euclide-Théberge de Marieville. <u>14 novembre 2018</u> : conférence sur la "cybersûreté" auprès d'une vingtaine d'étudiants de l'école secondaire Monseigneur-Euclide-Théberge de Marieville. <u>19 au 23 novembre 2018</u> : sept classes de secondaire 1 furent rencontrées (plus de 300 étudiants), à l'occasion d'une conférence "cybersûreté", à l'école secondaire Monseigneur-Euclide-Théberge de Marieville. <u>Semaine du 26 novembre 2018</u> : plusieurs groupes d'étudiants rencontrés à l'école Paul-Germain-Ostiguy de Saint-Césaire à l'occasion d'une conférence "cybersûreté". <u>4 au 6 décembre 2018</u> : conférences sur la "cybersûreté" auprès de quatre groupes de secondaire 1 de l'école secondaire de Saint-Césaire. <u>12 au 28 mars 2019</u> : six conférences 24h TEXTO à l'école secondaire Paul-Germain-Ostiguy de Saint-Césaire (4 ^e et 5 ^e secondaire).	20
Pratiques PRES (confinement barricadé)	<u>28 août 2018</u> : école primaire de Sainte-Angèle-de-Monnoir <u>21 septembre 2018</u> : école Saint-Michel de Rougemont <u>26 octobre 2018</u> : École secondaire Monseigneur-Euclide-Théberge de Marieville: participation de tout le personnel, avec la présence de sept policiers. <u>7 décembre 2018</u> : pratique PRES avec l'ensemble du personnel de l'école Paul-Germain-Ostiguy <u>7 janvier 2019</u> : pratique PRES à l'école Saint-Vincent de Saint-Césaire <u>15 janvier 2019</u> : pratique PRES au service de garde de l'école Saint-Vincent <u>15 février 2019</u> : pratique PRES à l'école primaire Jean XXIII d'Ange-Gardien <u>13 mars 2019</u> : rencontre avec le service de garde de l'école primaire Jean XXIII d'Ange-Gardien.	8

² Les moyens de sensibilisation des membres ayant pris fin, les alimentations des activités policières ont repris leur cours normal au mois de septembre 2017. Bien que, lors des moyens de sensibilisation, les activités policières aient été réalisées sur le terrain et colligées par une méthode alternative, la comparaison des statistiques de poste avec les rapports annuels des années 2016-2017 et 2017-2018 doit être faite avec prudence.

Autres conférences	<p><u>Mai 2018</u> : rencontre de 6 classes de secondaire 4 et 5 (Marieville et Saint-Césaire) à propos de la légalisation du cannabis</p> <p><u>18 décembre 2018</u>: sept conférences devant plus de 1138 étudiants et intervenants de l'école secondaire Monseigneur-Euclide-Théberge de Marieville relativement à la nouvelle loi sur le cannabis</p> <p><u>26 février 2019</u>: conférence sur la légalisation du cannabis à l'école secondaire Paul-Germain-Ostiguy de Saint-Césaire</p> <p><u>28 février 2019</u>: conférence avec Actions Dépendances (en lien avec la légalisation du cannabis) à l'école secondaire Monseigneur-Euclide-Théberge de Marieville</p> <p><u>14 mars 2019</u>: conférence Génération écran à l'école secondaire Monseigneur-Euclide-Théberge de Marieville</p> <p><u>27 mars 2019</u>: conférence sur la nouvelle loi encadrant le cannabis aux élèves de 1^{er} et 2^e secondaire, ainsi que le groupe EPS de l'école Paul-Germain-Ostiguy de Saint-Césaire. Plusieurs professeurs et intervenants scolaires présents.</p> <p><u>28 mars 2019</u>: conférence sur la nouvelle loi encadrant le cannabis faite aux élèves de secondaires 3-4-5 et AET de l'école Paul-Germain-Ostiguy de Saint-Césaire. Plusieurs intervenants scolaires aussi présents.</p>	18
Autres activités de prévention	<u>20 décembre 2018</u> : présence d'une policière à l'école primaire Saint-Michel de Rougemont	1
Sécurité dans le transport scolaire	<u>19 septembre 2018</u> : dans le cadre de la rentrée scolaire, une policière a rencontré 154 élèves de la maternelle dans les autobus, pour les sensibiliser aux pratiques sécuritaires relativement au transport scolaire.	1
Intimidation	<p><u>11 mai 2018</u>: conférence dans une classe de 5^e secondaire, à l'école secondaire Monseigneur-Euclide-Théberge de Marieville.</p> <p><u>26 septembre 2018</u>: la policière en milieu scolaire a rencontré une soixantaine d'élèves de 6^e année de l'école Crevier concernant l'intimidation et la cyberintimidation.</p> <p><u>3 octobre 2018</u>: conférence auprès de 55 élèves au sujet de la cyberintimidation à l'école primaire Micheline-Brodeur de Saint-Paul-d'Abbotsford.</p> <p><u>10 octobre 2018</u>: rencontre d'un groupe d'élèves de 5^e et 6^e année du primaire, relativement à l'intimidation, à l'école Jeanne-Mance, de Sainte-Angèle-de-Monnoir.</p> <p><u>17 octobre 2018</u>: 130 élèves rencontrés à l'école primaire de Monnoir relativement à l'intimidation et à la cyberintimidation à Marieville.</p> <p><u>30 janvier 2019</u>: rencontre ciblée avec trois élèves (harcèlement/intimidation) et deux intervenantes par la PIMS, à l'école primaire Saint-Vincent de Saint-Césaire</p> <p><u>20 mars 2019</u>: 3 conférences aux jeunes de 5^e année de l'école Crevier à Marieville.</p>	9

DEMANDES PONCTUELLES DES ÉLUS ET DES CITOYENS

Voici les demandes ponctuelles des élus et des citoyens qui ont été adressées à la Sûreté au cours de la dernière année.

DESCRIPTION DES DEMANDES (ACTION* V, T, C)	COMMENTAIRES	Nb REQUÊTES
Plaintes d'odeurs	C Entreprise de Marieville Constat émis en vertu d'un règlement municipal (nuisances), le 24 mai 2018. Suivi auprès des autorités municipales (litige en cour avec l'entreprise).	1
Vitesse et transport lourd	C Boulevard Ivanier – Marieville Opérations vitesse effectuées en mai et juin 2018: quelques excès constatés par les policiers et constats émis (cas assez isolés, pas d'excès importants et peu de volume en terme de contrevenants). Un citoyen a même pu échanger et constater les vitesses captées par un patrouilleur. Quelques opérations INTERSECTIONS effectuées (arrêt) sur cette artère ont mené à une demi-douzaine de constats. Transport lourd: pas d'infraction constatée malgré les surveillances.	1
Présence de contenants ou objets souillés	C Terrain de l'école Jeanne-Mance - Sainte-Angèle-de-Monnoir Patrouille accrue en dehors des heures scolaires pour prévenir le flânage et réduire les méfaits.	1
Plainte de bruit	C Entreprise de Marieville Constat d'infraction émis le 21 juin 2018 relativement au bruit (réglementation municipale). Entreprise de Rougemont Juin 2018: Les parties impliquées ont d'abord été référées en médiation sociale: litige non résolu suite à cette médiation. Le parrain de la municipalité a fait quelques rencontres avec le plaignant principal et les autorités municipales. 18 juin 2018: constat d'infraction émis en vertu du règlement municipal sur les nuisances.	2

Vitesse et arrêt	C	Rue Alix-Du Mesnil – Marieville Opération les 5 et 6 juin 2018 : aucune infraction décelée.	1
Présence de VTT et motocross	C	Petit rang Saint-Charles - Saint-Paul-d'Abbotsford 7 juin 2018: Émission d'un constat d'infraction en vertu du règlement municipal pour nuisance (feu à ciel ouvert) dans la sablière. 14 juin 2018: Rencontre avec l'un des propriétaires, obtention de son autorisation écrite par le responsable de poste pour expulser les gens sur son terrain le soir et la nuit (motocross, VTT et intrus). Les accès ont été bloqués par ce dernier, par des barrières.	1
Stationnement interdit	C	Juillet 2018: Au moins une demi-douzaine de constats d'infraction émis en vertu de l'art. 14 du règlement municipal, sur le chemin Rainville, à Sainte-Angèle-de-Monnoir.	1
Plainte de vitesse sur le chemin de la Grande-Ligne, à Sainte-Angèle-de-Monnoir	C	5 au 20 septembre 2018: quatre constats émis	1
Plainte relativement à la vitesse et au transport lourd sur la Petite-Caroline, à Rougemont (pendant les travaux)	C	6 août au 10 septembre 2018: 30 constats d'infraction émis (vitesse et non-respect de la circulation interdite aux véhicules lourds)	1
Plainte (municipalité) concernant une remorqueuse stationnée illégalement sur la Grande-Caroline, à Rougemont	C	Janvier 2019: constat d'infraction émis au propriétaire du véhicule contrevenant	1
Plainte (municipalité) de non-respect de l'arrêt obligatoire à l'intersection des rues Viens et Carré Édouard, à Saint-Césaire	C	5 opérations en janvier 2019: 2 constats d'infraction émis	1
Plainte relativement à la vitesse et au transport lourd sur le rang Fisk, à Saint-Paul-d'Abbotsford	C	18 constats émis dans le cadre d'opérations policières (transport lourd et vitesse) entre septembre et décembre 2018.	2
Plainte relativement au transport lourd dans le centre-ville de Marieville	C	Janvier: 1 constat Février: 2 constats Mars: 2 constats Avril : 2018: 0 constat Mai: 1 constat Juin: 1 constat Juillet : 0 constat Août: 0 constat Septembre : 0 constat Octobre: 1 constat Novembre : 2 constats Décembre : 2 constats	1
Plainte de non-respect du stationnement interdit de nuit à Saint-Césaire	C	15 novembre au 15 décembre: plus d'une vingtaine de constats d'infraction émis par les policiers pendant les opérations de déneigement.	1

***LÉGENDE**

(V) En validation : Requêtes reçues et en période d'évaluation afin de confirmer si elles sont fondées ou non et si elles nécessitent des interventions spécifiques.

(T) En traitement : Requêtes validées et fondées pour lesquelles des activités sont effectuées afin de régler la problématique visée (ex. : patrouilles, surveillances, radar, etc.).

(C) Clos : Requêtes qui sont résolues à la suite des activités effectuées ou qui sont non fondées.

Toujours en réponse aux besoins et aux réalités locales, les postes de la Sûreté tiennent des activités de prévention dans l'ensemble des municipalités qu'ils desservent, c'est-à-dire des mesures proactives et non pénales, qui ont pour but spécifique de réduire la criminalité en agissant sur les facteurs qui la déterminent, sur les circonstances et l'environnement dans lesquels sont commis les délits.

La grande majorité des activités de prévention se tiennent au quotidien, dans le cadre des interventions de l'ensemble des patrouilleurs.

Voici les principales activités de prévention réalisées au cours de la dernière année :

Activités de prévention réalisées au cours de l'année

DESCRIPTION DES ACTIVITÉS	COMMENTAIRES	Nb ACTIVITÉS
Activités de prévention dans les écoles	***Voir priorité 3, dans la section des priorités locales***	
27 mai 2018: Service d'ordre au Grand défi de Granby (randonnée cycliste)	Randonnée cycliste – 2 patrouilleurs présents à Saint-Paul-d'Abbotsford / 390 cyclistes présents.	1
9 juin 2018: Demi-marathon des vignobles	Présence de véhicules patrouilles pour service d'ordre (sécuriser intersections et fermetures de tronçons)	1
Juin 2018: Escorte policière	19 juin 2018 : Sortie de 47 étudiants de 6 ^e année de l'école Crevier de Marieville jusqu'au Domaine du rêve de Sainte-Angèle-de-Monnoir. 20 juin 2018 : Sortie de 17 étudiants de 6 ^e année de l'école Jeanne-Mance jusqu'au Domaine du Rêve de Sainte-Angèle-de-Monnoir.	2
Service d'ordre pour la sécurité des coureurs et la circulation.	9 juin 2018: demi-marathon des vignobles	1
Escorte policière	19 juin 2018: sortie de 47 étudiants de 6 ^e année de l'école Crevier de Marieville jusqu'au Domaine du Rêve de Sainte-Angèle-de-Monnoir. 20 juin 2018: sortie de 17 étudiants de 6 ^e année de l'école Jeanne- Mance jusqu'au Domaine du Rêve de Sainte-Angèle-de-Monnoir	2
Rencontre maison des jeunes, Marieville	24 juillet 2018 : Rencontre à la maison des jeunes; échange sur la légalisation du cannabis et sur l'utilisation d'Internet.	1
Halte en fête	25 août 2018 : Présence policière sur le site, patrouille à pied et service d'ordre pour sécuriser la traverse piétonnière sur la route 112.	1
Fête estivale de Marieville	25 août 2018 : Présence d'un kiosque de la Sûreté du Québec au parc Crevier, avec la mascotte Polixe et le véhicule simulateur de tonneaux de la SAAQ dans le cadre de la campagne de sensibilisation sur le port de la ceinture.	1
Conférence <i>Aîné avisé</i>	19 septembre 2018 : Rencontre d'une dizaine de personnes à Saint-Paul-d'Abbotsford, à l'occasion d'une conférence <i>Aîné avisé</i> .	1
Visites de commerçants à Ange-Gardien	25 septembre 2018: Rencontre de quatre commerçants en lien avec les vols d'essence, afin de leur donner des conseils et d'expliquer la procédure lors de tels événements.	1
Week-ends gourmands	Septembre et octobre Présence policière systématique à Rougemont dans le cadre des Week-ends gourmands. Police de proximité dans les vergers et opérations en sécurité routière dans la municipalité.	1
Présence au tour de vélo "Roulez avec le maire"	29 septembre 2018: Présence policière et service d'ordre à l'intersection de la route 112 et du Grand rang Saint-Charles.	1
Conférences <i>Aîné avisé</i>	19 février 2019 : conférence au club de la FADOQ de Saint-Césaire 26 février 2019 : conférence au club de la FADOQ de Marieville	2

La Sûreté du Québec s'est formellement engagée dans une approche professionnelle de type communautaire. Cette philosophie de travail comprend les cinq grands principes suivants :

- La présence familière;
- La qualité du service aux citoyens;
- Le partenariat avec la population;
- La consultation de la clientèle;
- La résolution de problèmes.

Cette section présente les principales activités réalisées par l'approche de police de proximité.

Présence familière et parrainage

À la Sûreté du Québec, la présence familière s'exprime par le programme de parrainage des municipalités.

Voici les principales activités de parrainage (rencontres et échanges avec les acteurs-clés) réalisées par nos membres cette année. Ces activités sont en lien avec les priorités locales identifiées par le CSP.

DESCRIPTION DES ACTIVITÉS	COMMENTAIRES	Nb ACTIVITÉS
Visite d'une école et rencontre du directeur	4 avril 2018 : visite de l'école secondaire Monseigneur-Euclide-Théberge à Marieville et rencontre du directeur.	1
Rencontre de l'élue désignée et du maire de Sainte-Angèle-de-Monnoir	4 avril 2018 : rencontre avec la directrice générale de Sainte-Angèle-de-Monnoir 25 avril 2018 : patrouille avec le maire.	2
Rencontre avec les directeurs des services incendie de la MRC de Rouville	19 avril 2018 : le responsable du poste a rencontré l'ensemble des directeurs. Sujets : partenariat, interventions sur l'autoroute et collaboration dans l'application des règlements municipaux.	1
Rencontre avec élu à Saint-Césaire	20 avril 2018 : le responsable du poste a patrouillé en compagnie de l' élu désigné. Échange sur les problématiques locales, reconnaissance du territoire et interventions en sécurité routière avec interceptions. 16 mai 2018 : rencontre concernant les activités estivales à venir et quelques projets (« skate park »).	2
Rencontre avec le chef du service des incendies de Marieville	23 avril 2018 : le parrain de Marieville a rencontré le chef du service des incendies. D'autres intervenants municipaux de Marieville étaient également présents.	1
Patrouille avec le maire d'Ange-Gardien	3 mai 2018 : patrouille avec le maire, afin de discuter des problématiques locales et de participer à une opération en sécurité routière (intersection et vitesse).	1
Rencontre avec le chef du service des incendies de Rougemont	3 mai 2018 : le parrain de la municipalité de Rougemont a rencontré le responsable du service des incendies pour discuter d'un établissement préoccupant.	1
Rencontres de parrainage	15 juin 2018 : visite à l'hôtel de ville de Rougemont par le parrain désigné. Échange avec les élus sur place et échange téléphonique avec l' élu désigné. 26 juillet 2018 : présentation de la nouvelle marraine désignée de Saint-Césaire; elle a rencontré certains employés municipaux, dont le chef du service des incendies, la greffière et quelques employés.	2
Réunion	12 juillet 2018 : rencontre avec le ministère des Transports (maire et DG de Rougemont présents) relativement à l'évaluation pour un changement de la limite de vitesse sur la route 231 (Grande Caroline) à Rougemont. Le parrain désigné a représenté la Sûreté du Québec.	1
Rencontre de parrainage	10 septembre 2018 : le responsable de poste a rencontré le président du CSP et maire de Saint-Paul-d'Abbotsford afin d'échanger sur le plan de déploiement des ressources policières (effectifs requis) pour les périodes automnale et hivernale.	1
Rencontre de parrainage	10 septembre 2018 : le responsable de poste a rencontré Me Étienne Chassé à propos du local disponible pour les policiers à l'hôtel de ville, ainsi que la greffière de la cour municipale.	1
Rencontre de parrainage	10 septembre 2018 : rencontre avec le responsable du Service des incendies de Saint-Césaire.	1
Rencontre de parrainage	20 septembre 2018 : rencontre de la trésorière de Rougemont; discussion à propos des travaux dans la municipalité.	1
Rencontre de parrainage	Septembre 2018 : rencontre de la directrice générale de Sainte-Angèle-de-Monnoir; échange relativement aux méfaits sur les bâtiments municipaux.	1
Rencontre de parrainage	7 septembre 2018 : un suivi est effectué auprès du DG de Saint-Paul-d'Abbotsford relativement à une intervention.	1
Rencontre de parrainage	13 octobre 2018 : rencontre avec monsieur Jacques Bienvenu de Saint-Césaire. La seule problématique soulevée est la vitesse sur le rang du Bas-de-la-Rivière Nord. Une demande de surveillance fut transmise aux patrouilleurs.	1
Rencontre de parrainage	17 octobre 2018 : rencontre avec le directeur général de Saint-Paul-d'Abbotsford. Un suivi est fait concernant les interventions sur le rang Fisk. Les activités de sécurité routière ont été augmentées lors des relèves de jour et de soir, lorsque possible.	1
Rencontre de parrainage	25 octobre 2018 : rencontre de suivi avec la directrice générale de Rougemont, Kathia Joseph.	1

Rencontre de parrainage	25 octobre 2018 : rencontre de suivi avec monsieur Pierre Dion de Rougemont. Il demande plus de surveillance au niveau des camions lourds (interdiction) sur le rang Double.	1
Rencontre de parrainage	26 octobre 2018 : rencontre de la directrice de l'école Monseigneur-Euclide-Théberge à l'occasion de la pratique PRES.	1
Rencontre de parrainage	19 novembre 2018 : rencontre avec le directeur général de Saint-Paul-d'Abbotsford. Les nouveaux panneaux de signalisation ont été installés. Une attention spéciale est demandée pour l'interdiction de stationnement sur la route 112, dans le village.	1
Rencontre de parrainage	Janvier 2019: rencontre du chef du Service des incendies de Marieville avec l'ancien parrain et le nouveau, afin de lui présenter ce dernier.	1
Rencontre de parrainage	11 janvier 2019: rencontre de la DG de Rougemont relativement à des problématiques de stationnement.	1
Rencontre de parrainage	12 février 2019 : rencontre avec la DG de la municipalité de Sainte-Angèle-de-Monnoir. Discussion en lien avec la problématique de la circulation des poids lourds.	1
Rencontre de parrainage	1 ^{er} mars 2019 : rencontre avec l' élu désigné de Saint-Césaire. Un suivi est effectué et de nouvelles demandes sont adressées.	1
Rencontre de parrainage	11 mars 2019 : rencontre de suivi relativement à une problématique de stationnement sur le chemin du Moulin.	1
Rencontre de parrainage	14 mars 2019 : rencontre de suivi avec l' élu désigné de Rougemont et discussion à propos de l'accès à la montagne et de problématiques de stationnement.	1
Rencontre de parrainage	18 mars 2019 : rencontre de la DG de Sainte-Angèle-de-Monnoir en lien avec des problématiques de camions lourds et de vitesse.	1

Résolution de problèmes

L'approche stratégique en résolution de problèmes (ASRP) permet d'associer des incidents autrement traités un par un, d'en dégager une compréhension globale et de rechercher des solutions durables, le tout en ayant recours aux partenaires et aux ressources des milieux affectés par des problématiques communes.

Voici les incidents traités par l'approche stratégique en résolution de problèmes au cours de la dernière année :

DESCRIPTION ET COMMENTAIRES
<ul style="list-style-type: none"> Septembre 2018 (intersection route 112 et rang du Vide): demande soumise au ministère des Transports, de la Mobilité durable et de l'Électrification des transports afin d'aménager des plates-formes pour faciliter l'installation des radars photo mobiles sur ce tronçon. 8 novembre 2018: nous avons obtenu la confirmation du ministère des Transports du Québec que la zone de 70 km/h sur un tronçon de la route 112 (près de l'intersection du chemin du Vide) à Marieville sera prolongée, pour passer de 600 m à 1,125 km. Ceci contribuera à diminuer la vitesse sur ce tronçon et facilitera les opérations policières à cet endroit. 7 mars 2019: confirmation obtenue du ministère des Transports qu'un feu de circulation sera installé à l'intersection de la route 112 et du chemin du Vide.

Activités communautaires réalisées au cours de l'année

Cette section présente les activités communautaires dans lesquelles les membres du poste se sont impliqués au cours de la dernière année.

DATE	DESCRIPTION ET COMMENTAIRES
12 mai	Une activité de sécurité à vélo et de burinage, organisée par le club optimiste, s'est tenue à Marieville. Une vingtaine de vélos ont été burinés, 5 casques de vélo ont été remis (tirage) et des conseils de sécurité furent prodigués. Présence policière dans le cadre d'un lave-o-thon pour faire la vérification de sièges d'enfants à Saint-Paul-d'Abbotsford.
28 mai	Présence dans le cadre d'une activité sportive (hand-ball) à l'école Jeanne-Mance de Sainte-Angèle-de-Monnoir.
1 ^{er} juin	Activité de sécurité à vélo à Sainte-Angèle-de-Monnoir; 6 casques de vélo ont été distribués.
1 ^{er} juin	Sécurité à vélo : présence à l'école Jeanne-Mance à Sainte-Angèle-de-Monnoir (6 casques de vélo distribués)
12 juillet	Sécurité à vélo : rencontre et consignes de sécurité à 50 jeunes du camp de jour de l'école Jean XXIII d'Ange-Gardien
24 juillet	Présence policière à la maison des jeunes de Marieville; échanges sur plusieurs sujets (législation du cannabis, sécurité sur Internet et travail policier en général)
12 novembre	Participation de la Sûreté du Québec à une cérémonie dans le cadre du jour du Souvenir, dans une école primaire de Chambly.

STATISTIQUES OPÉRATIONNELLES

Cette section est consacrée aux statistiques de :

- Sécurité des réseaux de transport
- Règlements municipaux
- Cartes d'appel
- Criminalité

Les résultats qui vous sont présentés dans cette section vous permettront tout particulièrement d'apprécier la performance de la Sûreté au cours de la dernière année.

Afin de mettre en perspective ces données et d'en analyser l'évolution, vous pourrez également les comparer avec les données des quatre dernières années.

De plus, afin d'en faciliter l'analyse, ces données vous sont présentées à l'aide de deux types de graphiques.

Chacun des graphiques de type « *histogramme* » indique les résultats pour les cinq dernières années. Une ligne trace la moyenne des quatre dernières années.

Ces graphiques permettent aussi de situer les résultats de la dernière année par rapport à la **zone d'écart moyen**. L'écart moyen est calculé à partir de la moyenne des différences entre les données de chacune des années par rapport à la moyenne des quatre dernières années. Visuellement, il s'agit de la zone comprise entre les lignes « écart + » et « écart - ». Les résultats qui s'écartent de cette zone méritent une attention particulière du CSP.

Des graphiques circulaires, ou de type « *pointe de tarte* », accompagnent également les histogrammes afin d'illustrer plus précisément la répartition des catégories d'événements plus préoccupants.

Notez que les données de cette section concernent l'ensemble du territoire couvert par les effectifs du poste de la MRC de Rouville. Les résultats pour chacune des municipalités vous sont présentés en annexes.

Un écart aux données présentées dans les rapports annuels précédents peut être attribuable à la modification du statut ou à l'évolution d'un dossier après la production du rapport annuel.

À surveiller : depuis le mois de juin 2017, certains postes MRC ont été convertis en postes mixtes et gèrent désormais aussi le travail fait sur les autoroutes. Ce changement a pour conséquence d'ajouter les statistiques autoroutières à même celles de la MRC et donc d'affecter possiblement à la hausse les données statistiques (par exemple les constats provinciaux, les collisions, la criminalité et les cartes d'appel). Les données n'étant pas dissociables pour le moment, cette mise en garde sera valide jusqu'à ce qu'une solution soit trouvée.

Statistiques extraites du Tableau de bord le : 2019-05-13

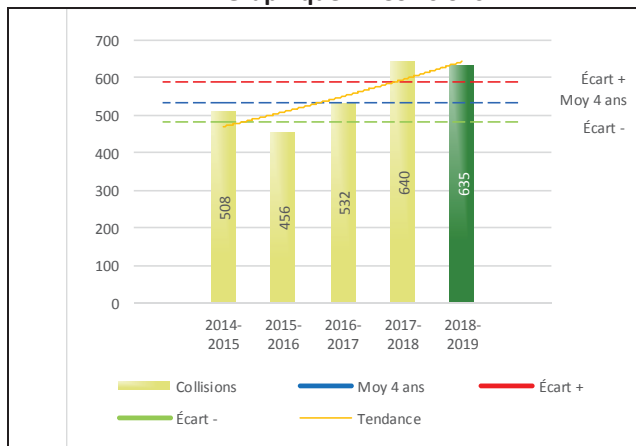
Tableau 1 Nombre de collisions et d'interventions couvertes sur le territoire

		2014-2015	2015-2016	2016-2017	2017-2018	2018-2019
Collisions						
	Collisions mortelles	0	3	1	4	2
	Collisions avec blessés graves ¹	1	8	3	2	3
	Collisions avec blessés légers	142	100	139	150	155
	Autres collisions avec blessés ²	0	2	1	0	0
	Collisions matérielles	365	343	388	484	475
	Sous-total :	508	456	532	640	635
Interventions						
	Avertissements nautiques	0	1	0	0	0
	Capacités affaiblies	43	54	42	38	48
	Autres crimes ³	70	77	83	81	85
	Constats provinciaux	2 071	2 080	2 054	1 810	1 187
	Constats municipaux	1 803	1 292	1 134	647	1 563
	AVVR ⁴	99	134	83	76	37
	Avertissements	1 298	1 151	1 007	770	795
	Sous-total :	5 384	4 789	4 403	3 422	3 715

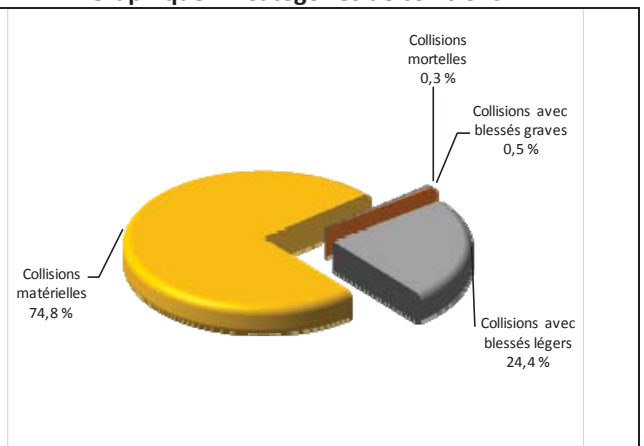
- 1 Pour les collisions avec blessés, la distinction entre « graves » et « légers » a débuté en janvier 2014.
- 2 La catégorie « Autres collisions avec blessés » comprend les cas survenus hors des chemins publics.
- 3 La catégorie « Autres crimes » comprend les cas de conduite dangereuse, de poursuite, de délit de fuite, de conduite de véhicule routier pendant une interdiction (de conduire).
- 4 Avis de vérification d'un véhicule routier.

Évolution du nombre de collisions au cours des dernières années

Graphique 1 : Collisions



Graphique 2 : Catégories de collisions



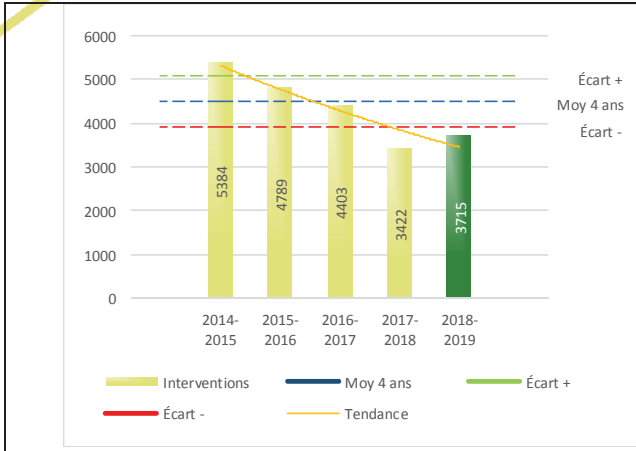
Collisions

Le graphique 1 permet de constater une tendance à la hausse du bilan routier au cours des cinq dernières années. Le total des collisions de l'année courante, qui est de 635, se situe au-dessus de l'écart supérieur.

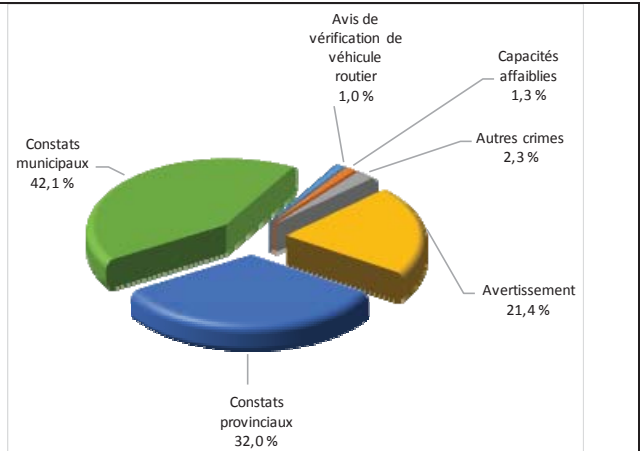
La variation la plus importante se situe au niveau des collisions avec dommages matériels qui affichent une baisse de 9 collisions par rapport à l'année précédente. Cette amélioration est toutefois en opposition avec la tendance observée pour les quatre années précédentes pour ce type de collision, car pour l'année 2018-2019, nous avons enregistré 80 collisions matérielles de plus que la moyenne des quatre dernières années.

Évolution du nombre d'interventions au cours des dernières années

Graphique 3 : Interventions



Graphique 4 : Catégories d'interventions

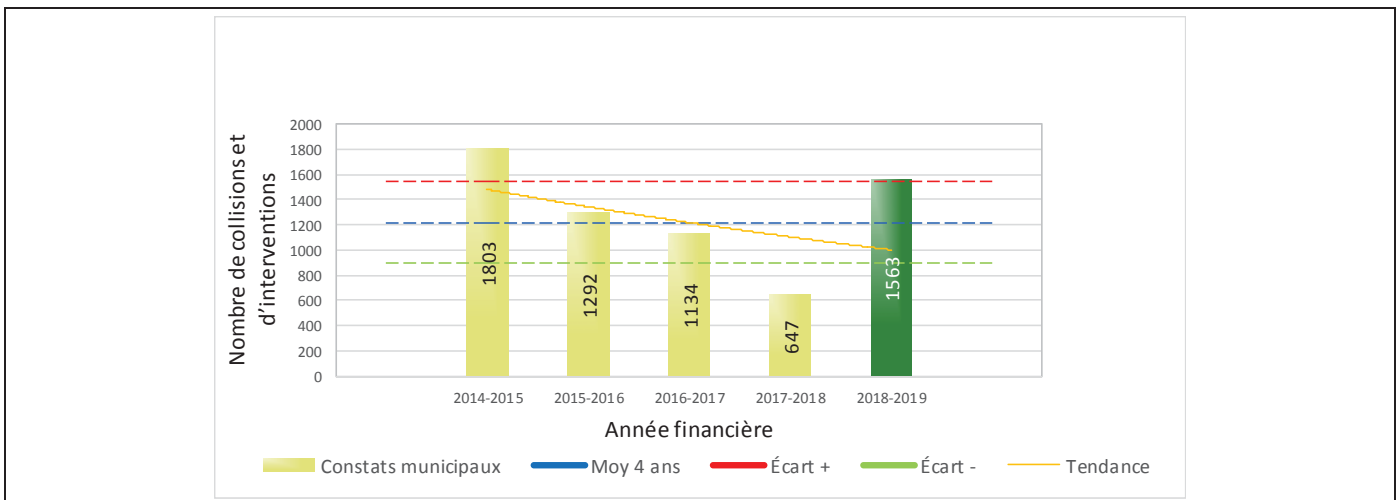


Interventions

Le graphique 3 présente une diminution du nombre d'interventions réalisées au cours de l'année courante par rapport aux années précédentes. Les résultats de l'année courante se situent en dessous de l'écart inférieur. Toutefois, le nombre d'interventions a augmenté de 293 par rapport à l'an dernier.

La variation la plus importante se situe au niveau des constats municipaux qui affichent une augmentation de 916 constats par rapport à l'année précédente. Cette variation est en contradiction avec la tendance observée pour l'ensemble des interventions au cours des quatre années antérieures.

Graphique 5 : Constats municipaux au cours des dernières années



Règlements municipaux

Tableau 2 Nombre de constats émis pour infraction aux règlements municipaux sur le territoire

Domaine	2014-2015	2015-2016	2016-2017	2017-2018	2018-2019
1) Alarmes ¹	1	0	0	0	2
2) Vente	0	0	0	0	1
3) Circulation ²	19	86	100	20	218
4) Paix, bon ordre et sécurité publique	315	295	201	170	102
5) Nuisance	1	9	14	1	15
Total :	336	390	315	191	338

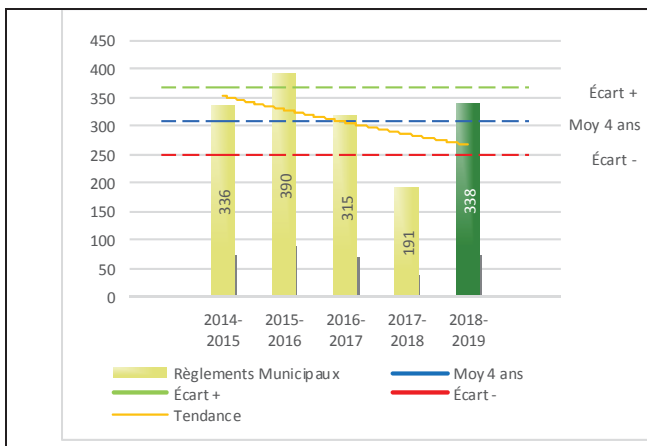
1 Les « Alarmes » du Tableau 2 font référence à des constats municipaux émis en vertu de la réglementation existante suite à des déplacements non fondés; tandis que les « Alarmes » du Tableau 3 sont des alarmes relayées par une centrale au CGA donnant lieu à un déplacement, mais pas nécessairement à un constat.

2 Types d'infractions de la circulation : endroits interdits, virages en « U », avertissement sonore, crissement des pneus, courses, et autres infractions impliquant des piétons, des animaux, des véhicules lourds, des véhicules d'urgence, etc.

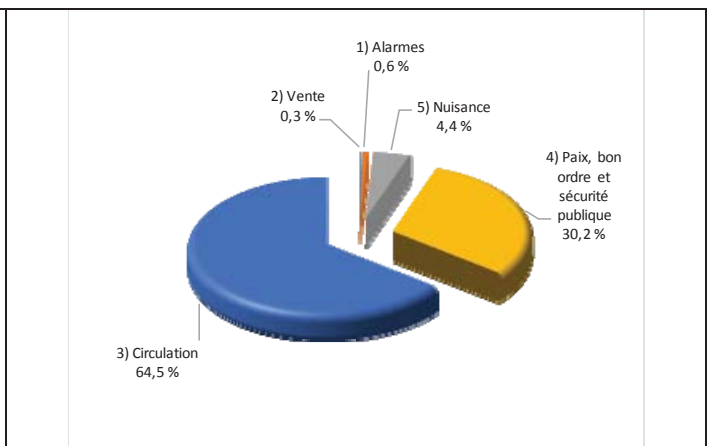
Le nombre de constats émis pour des infractions aux règlements municipaux a connu une augmentation au cours de la dernière année. Les policiers ont émis un total de 338 constats.

Évolution du nombre de constats émis pour infraction aux règlements municipaux au cours des dernières années

Graphique 6 : Règlements municipaux



Graphique 7 : Catégories d'interventions



Le graphique 6 démontre que le nombre de constats émis pour infraction aux règlements municipaux cette année est supérieur au nombre moyen de constats émis depuis les quatre dernières années.

Les résultats de l'année courante se situent toutefois dans la zone d'écart moyen. Les résultats demeurent statistiquement dans la moyenne par rapport au bilan des quatre dernières années de la MRC.

Tableau 3 Nombre de cartes d'appel sur le territoire

	2014-2015	2015-2016	2016-2017	2017-2018	2018-2019				
Priorité 1	3 484	1 626	1 614	1 823	1 925				
Priorité 2	991	2 239	2 288	2 993	3 532				
Priorité 3	348	610	602	581	653				
Total :	4 823	4 475	4 504	5 397	6 110				
Alarmes¹	Nb	%	Nb	%	Nb	%			
	821	17%	ND	ND	672	15%	633	12%	641

Priorité 1 : Événement requérant l'assignation immédiate d'un policier.

Priorité 2 : Événement requérant l'assignation d'un policier sur rendez-vous, avec déplacement.

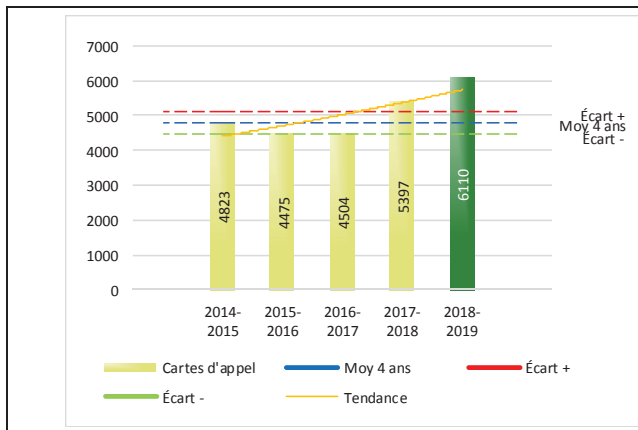
Priorité 3 : Événement requérant l'assignation d'un policier sur rendez-vous, sans déplacement.

1 Les « Alarmes » du Tableau 2 font référence à des constats municipaux émis en vertu de la réglementation existante suite à des déplacements non fondés; tandis que les « Alarmes » du Tableau 3 sont des alarmes relayées par une centrale au CGA donnant lieu à un déplacement, mais pas nécessairement à un constat.

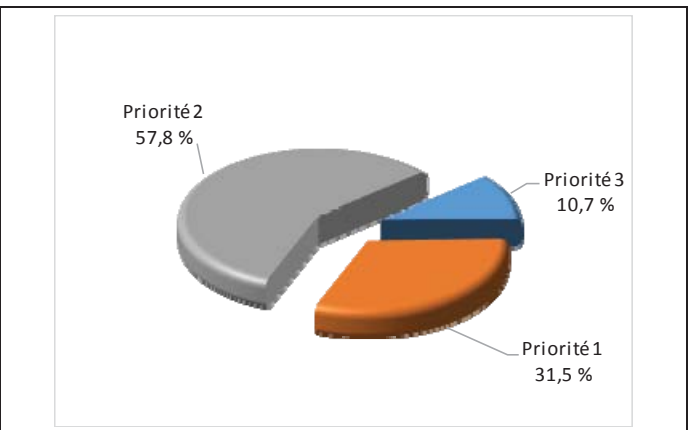
Le tableau 3 des cartes d'appel trace le portrait des données de l'année courante par catégories. Le nombre de cartes d'appel pour les alarmes a augmenté de 8 par rapport à l'année précédente. Quant aux appels de priorité 1, ils ont augmenté de 102 par rapport à l'année précédente.

Évolution du nombre de cartes d'appel au cours des dernières années

Graphique 8 : Nombre de cartes d'appel



Graphique 9 : Types de priorité de cartes d'appel



Le graphique 8 illustre la fluctuation du nombre total de cartes d'appel au cours des cinq dernières années. On constate que le nombre de cartes d'appel enregistré pour cette période se situe au-dessus de la moyenne ainsi que de la zone d'écart moyen, ce qui se traduit par une hausse significative du volume d'appels en 2018-2019.

Le graphique 9 indique que les cartes d'appel de priorité 2 sont les plus nombreuses à être enregistrées pour cette année.

³ La Sûreté du Québec a récemment modernisé ses centres de gestion des appels, notamment en remplaçant le système utilisé par les préposés aux télécommunications par un nouveau système de répartition assistée par ordinateur (SRAO). Ce changement entraîne une variation dans les types de priorité d'appel à compter de l'année 2015-2016.

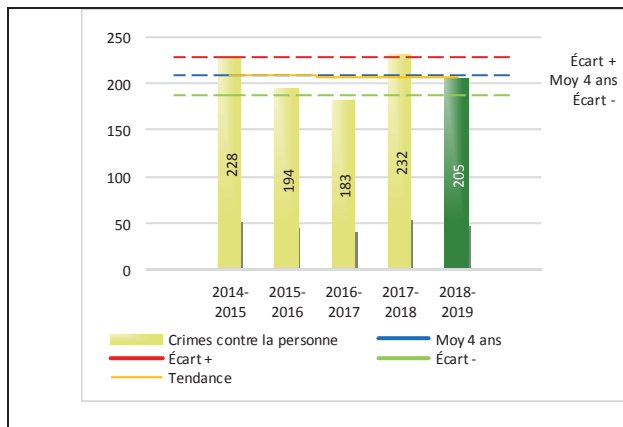
Tableau 4 Nombre de crimes contre la personne sur le territoire

	2014-2015	2015-2016	2016-2017	2017-2018	2018-2019
1000- Crimes contre la personne¹					
Infractions entraînant la mort	0	4	1	0	0
Agressions sexuelles	17	32	7	15	27
Voies de fait	114	90	88	132	106
Vols qualifiés	2	6	6	2	5
Autres crimes contre la personne ²	95	62	81	83	67
Crimes contre la personne :	228	194	183	232	205

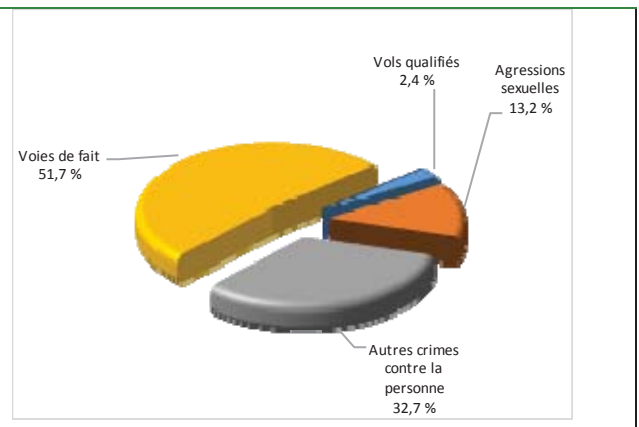
1. La section « Crimes contre la personne » présente le nombre de victimes d'actes criminels. Les sections suivantes présentent le nombre de dossiers opérationnels.
2. À titre informatif, les « Autres crimes contre la personne » incluent les cas d'enlèvement, de séquestration, d'extorsion, de profération de menaces, d'intimidation, etc.

Évolution du nombre de crimes contre la personne au cours des dernières années

Graphique 10 : Nombre de crimes contre la personne



Graphique 11 : Catégories de crimes contre la personne



Le graphique 10 présente le nombre de crimes contre la personne au cours des cinq dernières années. On constate que la donnée de cette année se situe très légèrement sous la moyenne.

Les résultats de l'année courante se situent dans la zone d'écart moyen et demeurent donc statistiquement stables par rapport au bilan des quatre dernières années de la MRC.

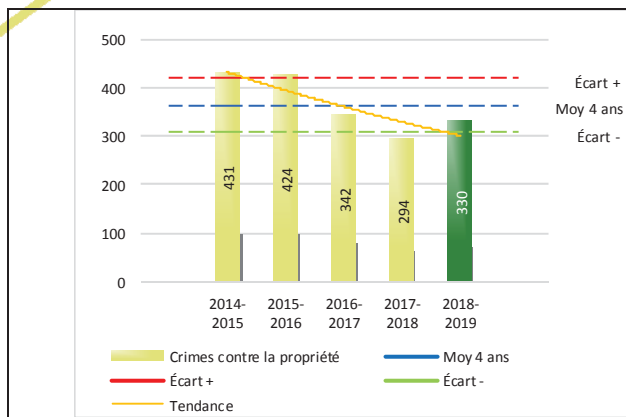
Le graphique 11 spécifie le nombre d'événements pour chacune des catégories des crimes contre la personne. On remarque alors que les voies de fait sont le type de crime contre la personne le plus fréquent pour cette année, malgré une diminution de 24 par rapport à l'an dernier.

Tableau 5 Nombre de crimes contre la propriété sur le territoire

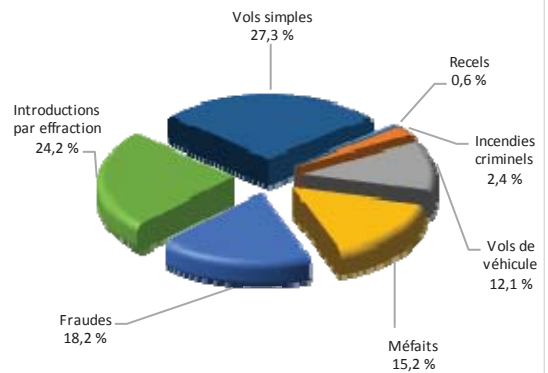
	2014-2015	2015-2016	2016-2017	2017-2018	2018-2019
2000- Crimes contre la propriété					
Incendies criminels	13	8	11	7	8
Introductions par effraction	102	145	104	84	80
Vols simples	142	94	78	96	90
Vols de véhicule	44	43	29	31	40
Recels	8	4	6	5	2
Fraudes	43	41	50	32	60
Méfais	79	89	64	39	50
Crimes contre la propriété :	431	424	342	294	330

Évolution du nombre de crimes contre la propriété au cours des dernières années

Graphique 12 : Nombre de crimes contre la propriété



Graphique 13 : Catégories de crimes contre la propriété



Le graphique 12 présente les crimes contre la propriété des cinq dernières années.

Les résultats de l'année courante se situent dans la zone d'écart moyen. Les résultats demeurent donc statistiquement stables par rapport au bilan des quatre dernières années de la MRC.

Le graphique 13 indique le nombre d'événements pour chacune des catégories de crimes contre la propriété. On remarque alors que les vols simples sont le type de crime le plus fréquent en 2018-2019, malgré une légère diminution.

Tableau 6 Autres criminalités et interventions sur le territoire

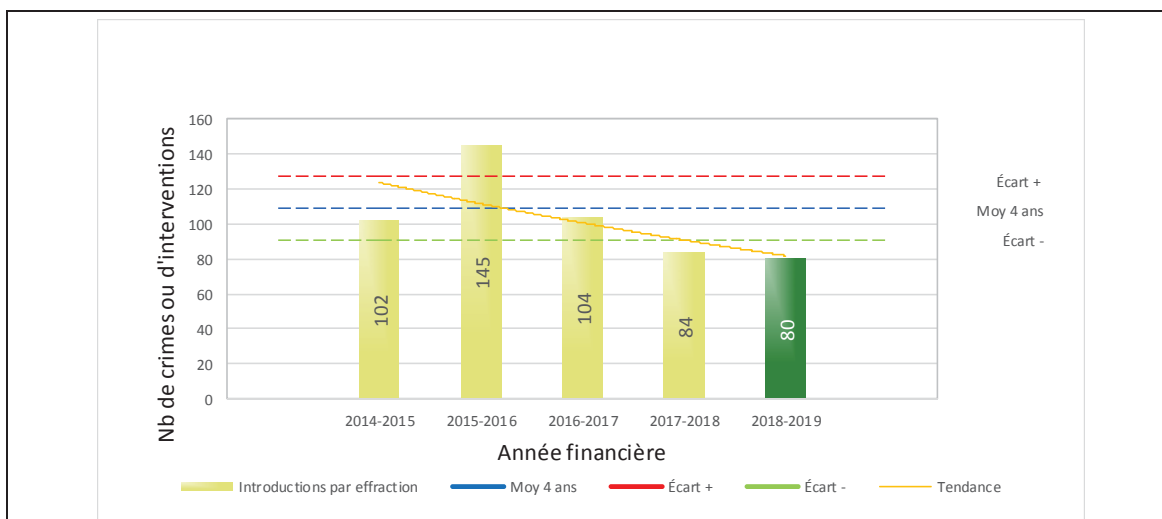
	2014-2015	2015-2016	2016-2017	2017-2018	2018-2019
Autres criminalités					
3000- Autres infractions au Code criminel ¹	46	55	50	68	53
4000 5000 - Loi régl. drogues et stupéfiants	56	56	50	34	39
6000- Infractions aux autres lois fédérales	1	1	0	0	0
7000- Infractions aux lois provinciales	31	25	21	30	25
Autres criminalités :	134	137	121	132	117
Activités policières					
A- Assistances	20	50	40	34	24
B- Permis	6	6	4	5	9
E- Enquêtes	163	128	154	185	181
F- Événements relatifs à la RACJ ²	23	49	43	24	44
P- Objets perdus ou trouvés	9	12	9	14	5
R- Interventions policières ³	243	192	176	211	237
V- Véhicules retrouvés ou remisés	40	62	60	66	60
X- Interpellation, observation et autre	8	25	18	40	77
Activités :	512	524	504	579	637
Total criminalité et activités :	1 305	1 279	1 150	1 237	1 289

1 La catégorie « Autres infractions au Code criminel » comprend différentes infractions telles : utilisation de monnaie contrefaite, avoir troublé la paix, évasion d'une garde légale, action indécente, production et distribution de pornographie juvénile, voyeurisme, leurre au moyen d'un ordinateur, appel téléphonique indécent, menace, incitation publique à la haine, etc.

2 La Régie des alcools, des courses et des jeux.

3 La catégorie « Interventions policières » comprend notamment les cas suivants : plainte de bruit, chicane de famille, service d'ordre, escorte de véhicule, affaire civile, transfert de détenu et de personne en crise, assistance au public, prise d'empreintes digitales, personne en détresse, etc.

GRAPHIQUE 14 : INTRODUCTIONS PAR EFFRACTION AU COURS DES DERNIÈRES ANNÉES



Le graphique 14 démontre que le nombre d'introductions par effraction de cette année (80) est inférieur à la moyenne (108,75) des quatre dernières années. Ce type de crime présente donc une amélioration statistiquement significative par rapport aux années antérieures.

INTERVENTIONS EN MILIEU SCOLAIRE

Cette section présente les différentes interventions réalisées en milieu scolaire.

	Année courante
Nombre de dossiers d'enquête relatifs au PIMS	50
Nombre de dossiers d'enquête en collaboration	2
Total dossiers :	52
Nombre d'établissements où une intervention a eu lieu	60
Nombre d'élèves rencontrés	4602
Nombre d'établissements visés (année)	11

INTERVENTIONS PAR DES UNITÉS DE SOUTIEN ET MESURES D'URGENCE

Cette section présente les interventions réalisées sur le territoire de la MRC par des unités de soutien régionales ou de mesures d'urgence au cours de l'année. Voici les détails de ces interventions.

Unités	Nombre d'interventions
Bureau du contrôle des armes à feu et des explosifs	1
Équipe de l'identité judiciaire (Sherbrooke)	1
Division de l'identification des criminels	25
Service des projets d'enquêtes spécialisées	1
Équipe des enquêtes sur les crimes majeurs (Vaudreuil-Dorion)	2
Service des enquêtes sur les crimes majeurs (Boucherville)	1
Service de la coordination des enquêtes en crimes majeurs	33
Division des enquêtes et de la coordination sur le crime organisé	1
Service de la criminalistique	6
Maître-chien	12
Maître-chien de patrouille	1
Pelotons	6

- Le poste de la MRC de Rouville a bénéficié des services du Module des opérations mobiles de la Montérégie; l'équipe a mis en opération le radar photo 105 journées au cours de l'année 2018-2019 (principalement sur la route 112, à l'intersection du chemin du Vide).
- En collaboration avec le Bureau de coordination et du soutien opérationnel (BCSO) du District Sud, les patrouilleurs de soutien MRC ont été assignés à 204 opérations en sécurité routière. Lors de ces activités, ils ont intercepté 366 véhicules en plus d'émettre 495 constats. De plus, ils ont été présents plus de 295 heures sur le territoire de la MRC. À noter que le nombre de constats et avertissements est inclus dans le nombre total présenté au tableau 1.
- De plus, il est important de souligner le nombre d'appels et de dossiers traités par le Centre de réponse aux citoyens (CRC). Le CRC vise à offrir une alternative pour le citoyen qui communique avec la Sûreté via un centre de gestion des appels (CGA), et ce, pour les appels et/ou dossiers ne requérant pas de déplacement policier. Pour la période en cours, les policiers assignés au CRC ont répondu à 72 appels et ouvert 64 dossiers pour la MRC de Rouville.

ACTIVITÉS DIGNES D'INTÉRÊT ET ÉVÉNEMENTS MAJEURS

Voici les activités dignes d'intérêt et les événements majeurs ayant eu lieu au cours de l'année et qui n'ont pas été mentionnés dans les sections précédentes.

- 31 août 2018: Un travailleur a subi des blessures importantes suite à un accident dans une entreprise d'Ange-Gardien. Les enquêteurs de la CNESST ont été avisés et dépêchés sur place.
- 18 novembre 2018: Un homme de 62 ans a perdu la vie suite à un accident de travail survenu lors d'une manœuvre de déchargement d'un camion-benne, à Marieville. Il s'agit d'un événement accidentel et l'enquête est effectuée de pair entre la CNESST et la Sûreté du Québec.
- Opération Dégivreur (tempêtes hivernales) avec effectifs supplémentaires: 16 novembre 2018 et 27 novembre 2018.
- 8 février 2019: Un incendie majeur s'est déclaré dans un bâtiment de ferme sur le rang Papineau à Saint-Paul-d'Abbotsford. Quelques dizaines de bêtes ont péri.
- 7 mars 2019: Un incendie majeur s'est déclaré sur le Rang du Bas-de-la-Rivière à Saint-Césaire. Un bâtiment commercial a subi des dommages importants. Un service d'ordre de quelques heures fut nécessaire pour l'entrave sur la voie publique. L'incendie était d'origine non criminelle.