

RAPPORT ANNUEL D'ACTIVITÉS

POSTE DE LA MRC DE VAUDREUIL-SOULANGES

DE LA SÛRETÉ DU QUÉBEC

DU 1^{ER} AVRIL 2018 AU 31 MARS 2019



MOT DES RESPONSABLES DE POSTE



C'est avec plaisir que nous vous présentons le rapport annuel d'activités des postes de la MRC de Vaudreuil-Soulanges de la Sûreté du Québec pour l'année financière 2018-2019. Conformément à nos engagements ainsi qu'aux priorités dégagées par le CSP, le déploiement de nos actions se poursuit sur l'ensemble du territoire couvert.

On y retrouve notamment les activités réalisées en lien avec les priorités locales, les statistiques reliées à la sécurité routière, aux règlements municipaux, aux événements criminels et au traitement des cartes d'appel.

Ce rapport et ses résultats vous permettront d'assurer le suivi de la performance des services de la Sûreté du Québec.

Erreur ! Des objets ne peuvent pas être créés à partir des codes de champs de mise en forme. Erreur ! Des objets ne peuvent pas être créés à partir des codes de champs de mise en forme.

Lieutenant Patrick Bertrand

Sergent Bruce Labrie

Responsable du poste MRC Vaudreuil-Soulanges Est

Responsable du poste MRC Vaudreuil-Soulanges Ouest

PRIORITÉS LOCALES²

Voici les priorités locales identifiées par le CSP pour l'année 2018-2019 et le bilan des activités réalisées.

Priorité : Sécurité routière dans les zones ciblées

DESCRIPTION DES ACTIVITÉS	COMMENTAIRES	NB ACTIVITÉS ¹
Vitesse	Nombre d'opérations effectuées	6 391
Arrêt obligatoire	Nombre d'opérations effectuées	1 395
Cellulaire	Nombre d'opérations effectuées	1 415
Autres problématiques	Nombre d'opérations effectuées pour ceinture, alcool/drogue, feu rouge et autres	2 026

¹ Nous avons amélioré notre reddition de compte relativement aux opérations CSR effectuées en 2018-2019, les opérations étant des activités de sécurité routière d'une durée minimale de 45 minutes. Une attention particulière a été portée à la comptabilisation des opérations et représente mieux l'ensemble du travail de nos patrouilleurs sur la route.

Priorité : Surveillance des parcs et autres endroits spécifiés

DESCRIPTION DES ACTIVITÉS	COMMENTAIRES	NB ACTIVITÉS
Patrouille à pied		36
Patrouille en véhicule		145
Personnes interpellées		100
Nombre de constats		22
Autres endroits	Surveillance près des bars de notre territoire	70

Priorité : Lutte aux stupéfiants

DESCRIPTION DES ACTIVITÉS	COMMENTAIRES	NB ACTIVITÉS
Culture intérieure	Dossiers ouverts à Rigaud, Saint-Télesphore et Saint-Zotique	3
Culture extérieure	12 dossiers ouverts à Vaudreuil-Soulanges Ouest dans le cadre du programme Cisailles	16
Possession		143
Trafic		36

² Les moyens de sensibilisation des membres ayant pris fin, les alimentations des activités policières ont repris leur cours normal au mois de septembre 2017. Bien que, lors des moyens de sensibilisation, les activités policières aient été réalisées sur le terrain et colligées par une méthode alternative, la comparaison des statistiques de poste avec les rapports annuels des années 2016-2017 et 2017-2018 doit être faite avec prudence.

DEMANDES PONCTUELLES DES ÉLUS ET DES CITOYENS

Voici les demandes ponctuelles des élus et des citoyens qui ont été adressées à la Sûreté au cours de la dernière année.

DESCRIPTION DES DEMANDES (ACTION* V, T, C)	COMMENTAIRES	Nb REQUÊTES
Vitesse	T C Coteau-du-Lac, Les Cèdres, Les Coteaux, Hudson, Île-Perrot, Notre-Dame de l'Île-Perrot, Pincourt, Pointe-Fortune, Rigaud, Sainte-Marthe, Sainte-Justine de Newton, Saint-Clet, Saint-Lazare, Saint-Zotique, Très-Saint-Rédempteur, Vaudreuil-Dorion	51
Arrêt	T C Coteau-du-Lac, Les Coteaux, Hudson, Île-Perrot, Sainte-Justine de Newton, Saint-Lazare, Saint-Zotique, Vaudreuil-Dorion, Vaudreuil-sur-le-Lac	28
Vitesse / arrêt	C Coteau-du-Lac, Île-Perrot, Notre-Dame de l'Île-Perrot, Sainte-Marthe, Saint-Clet, Saint-Lazare, Saint-Zotique, Vaudreuil-Dorion	12
Stationnement interdit	C Coteau-du-Lac, Les Cèdres, Île-Perrot, Notre-Dame de l'Île-Perrot, Rigaud, Saint-Lazare, Saint-Zotique, Terrasse Vaudreuil, Vaudreuil-Dorion	14
Système d'échappement	C Notre-Dame de l'Île-Perrot, Pincourt, Saint-Lazare, Saint-Zotique, Vaudreuil-Dorion	8
Flânage, bruit, consommation alcool / drogue	C Les Cèdres, Notre-Dame de l'Île-Perrot, Pincourt, Saint-Polycarpe, Saint-Zotique, Vaudreuil-Dorion	6

*LÉGENDE

(V) En validation : Requêtes reçues et en période d'évaluation afin de confirmer si elles sont fondées ou non et si elles nécessitent des interventions spécifiques.

(T) En traitement : Requêtes validées et fondées pour lesquelles des activités sont effectuées afin de régler la problématique visée (ex. : patrouilles, surveillances, radar, etc.).

(C) Clos : Requêtes qui sont résolues à la suite des activités effectuées ou qui sont non fondées.

PRÉVENTION

Toujours en réponse aux besoins et aux réalités locales, les postes de la Sûreté tiennent des activités de prévention dans l'ensemble des municipalités qu'ils desservent, c'est-à-dire des mesures proactives et non pénales, qui ont pour but spécifique de réduire la criminalité en agissant sur les facteurs qui la déterminent, sur les circonstances et l'environnement dans lesquels sont commis les délits.


La grande majorité des activités de prévention se tiennent au quotidien, dans le cadre des interventions de l'ensemble des patrouilleurs.

Voici les principales activités de prévention réalisées au cours de la dernière année :

Activités de prévention réalisées au cours de l'année

DESCRIPTION DES ACTIVITÉS	COMMENTAIRES	Nb ACTIVITÉS
Programme « Gang de choix »	Présentations faites à des groupes de 20 à 100 étudiants dans les écoles primaires	16
Programme « La police mon amie »	Rencontres faites auprès des jeunes de l'école Hymne aux Printemps, garderie l'Univers, des jeunes et de leurs parents au camp de francisation de l'école Brin d'Amours afin d'expliquer le rôle du policier	6
Atelier carrière et profession	Au camp de jour de Pointe des Cascades et de Saint-Zotique, explication du métier policier et conseils de sécurité	2
Journée Carrière	Présentations du métier policier au Collège Bourget et école l'Épervière	2
Opération Halloween	Présentations faites aux étudiants des écoles et garderies	3

Cyclo-Tour de Saint-Lazare	Présence d'un véhicule patrouille afin d'assurer le bon déroulement de l'événement et faire de la prévention sur la sécurité routière des cyclistes	1
Les Seigneuriales de Vaudreuil	Présence d'un véhicule patrouille afin de permettre la traverse de la rue Saint-Charles en toute sécurité	1
Cyber Sûreté : technologique et avisé	Présentations faites dans les écoles primaires et secondaires sur la sécurité sur Internet	42
Trousse Cyber Sûreté	Présentations faites dans les écoles primaires et secondaires sur la violence et la cyberintimidation	19
Violence et cyberintimidation	Kiosques et présentations de clips dans les écoles primaires et secondaires	13
Fêtez sans perdre la tête	Rencontres des groupes de 5 ^e secondaire en prévision du bal de finissants et de l'après-bal	7
Projet « Impact »	Présentations faites aux étudiants dans les écoles secondaires sur l'alcool au volant sous forme de simulation d'événement, en collaboration avec les pompiers et ambulanciers	4
Party sans perdre la tête	Kiosques d'information en partenariat avec Opération nez rouge dans les écoles	5
Prévention de la fraude	Diffusion de dépliants à l'école Westwood Senior	1
Exploitation sexuelle	Présentation faite à l'école secondaire Soulanges	1
Mimi, il faut sauver Duncan!	Remise à l'école de l'Épervière d'un DVD de prévention sur les enlèvements d'enfants	1
Sensibilisation à la sécurité	Présentation faite à l'école Saint-Michel aux élèves de maternelle, 1 ^{er} et 2 ^e année (description de l'uniforme; l'importance de connaître son nom, numéro de téléphone, nom de ses parents, adresse et nom de son école; comment être en sécurité en tous lieux, les bons et les mauvais secrets).	1
Loi sur le système de justice pénale pour adolescents	Présentation faite à l'école secondaire de la Cité-des-Jeunes	1
Cyber Sûreté : vous n'êtes pas seul	Présentation faite aux parents du Centre administratif et culturel sur la sécurité sur Internet	1
Atelier aînés-avisés	Présentations faites dans les résidences de personnes aînées en partenariat avec la FADOQ (Fédération de l'âge d'or du Québec) sur la sensibilisation de la maltraitance et dépistage	3
Atelier abus-aînés	Ateliers en partenariat avec les intervenants du Soutien aux aînés victimes d'abus (SAVA)	6
Sages Branchés	Kiosque et atelier en partenariat avec les intervenants du Soutien aux aînés victimes d'abus (SAVA) et du Grand rassemblement des aînés de Vaudreuil-Soulanges (GRAVES)	1
Maltraitance faite aux aînés	Kiosques au McDonald de Dorion et Pharmaprix de Pincourt afin de sensibiliser les citoyens sur la maltraitance faite aux aînés, en collaboration avec divers organismes du milieu	2
Rencontre avec des intervenants du Grand rassemblement des aînés de Vaudreuil-Soulanges (GRAVES)	Échange sur des cas problématiques particuliers, établissement de solutions	1
Rencontres conjointes avec des intervenants du Grand rassemblement des aînés de Vaudreuil-Soulanges (GRAVES)	Visites préventives aux domiciles des aînées, conseils émis	2
Rencontres avec les intervenants de Prévention des homicides intrafamiliaux par des actions rapides et engagées (PHARE)	Échanges sur les différents cas à haut risque	3
Rencontres individuelles auprès de jeunes et leurs parents	Rencontres de prévention auprès de jeunes vivant des difficultés, explication des conséquences de leurs gestes et attitude	2



Projet SEXTO	Présentation du projet aux étudiants en techniques policières du Collège de Maisonneuve	1
Atelier sur la sécurité routière	Présentation à la maison des jeunes de Saint-Lazare en partenariat avec la SAAQ	1
Gare au train	Activités de sensibilisation des citoyens en collaboration avec CN, AMT, CP et les élus de Pincourt et de Terrasse Vaudreuil	2
Kiosque sur les mesures d'urgence	Présence d'un agent au centre communautaire de Très-Saint-Rédempteur, information et sensibilisation de la population	1
Journée déchiquetage	Événement tenu afin de prévenir les fraudes en détruisant adéquatement des documents qui contiennent des informations personnelles, en collaboration avec Iron Mountain et Caisse Desjardins de Vaudreuil	1
Passeport Enfant	Activité avec le club optimiste de Rigaud, remise de document Passeport Enfant, conseils de sécurité donnés (bons et mauvais secrets, en sécurité en tous lieux, etc.)	1
Sécurité aux abords des écoles	Rencontre de la présidente du comité de parents et du commissaire de la Commission scolaire des Trois-Lacs sur un projet de sensibilisation pour les parents dans les aires de stationnement des écoles primaires.	1
Formation PIC	Participation à la formation du PIC aînés (plan d'intervention concerté abus envers les aînées).	1

La Sûreté du Québec s'est formellement engagée dans une approche professionnelle de type communautaire. Cette philosophie de travail comprend les cinq grands principes suivants :

- La présence familière;
- La qualité du service aux citoyens;
- Le partenariat avec la population;
- La consultation de la clientèle;
- La résolution de problèmes.

Cette section présente les principales activités réalisées par l'approche de police de proximité.

Présence familière et parrainage

À la Sûreté du Québec, la présence familière s'exprime par le programme de parrainage des municipalités.

Voici les principales activités de parrainage (rencontres et échanges avec les acteurs-clés) réalisées par nos membres cette année. Ces activités sont en lien avec les priorités locales identifiées par le CSP.

DESCRIPTION DES ACTIVITÉS	COMMENTAIRES	NB ACTIVITÉS
Rencontres de parrainage	Maires, DG et conseillers furent rencontrés	62

Activités communautaires réalisées au cours de l'année

Cette section présente les activités communautaires dans lesquelles les membres du poste se sont impliqués au cours de la dernière année.

DESCRIPTION ET COMMENTAIRES
Festi soupe de Notre-Dame de l'Île-Perrot, présence de la mascotte Polixe
Festival des couleurs de Rigaud, présence de policiers en VTT et démonstrations du véhicule tonneau de la SAAQ
Hiver en Fête à Pincourt, présence de deux agentes ainsi que du maître-chien, rencontre avec les citoyens
Fête des neiges à Notre-Dame de l'Île-Perrot, présence de la mascotte Polixe
Parade aux flambeaux organisée par le club de motoneigistes Harfang des Neiges, participation de nos patrouilleurs en motoneige
Présence policière aux portes ouvertes de la Ferme Les Petites Écores de Pointe Fortune
Dîner spaghetti du Centre de femmes La Moisson : présence de plusieurs officiers, patrouilleurs et personnel civil
Journée de stage « Jeunes explorateurs » : rencontre de jeunes du secondaire qui ont un intérêt marqué pour le métier policier, visite du poste et échanges avec divers policiers (patrouilleurs, enquêteurs, responsable de poste, etc.)
Journée « Conseil d'un jour » : rencontre d'étudiants au poste afin de jouer le rôle d'un élu municipal, visite et explications du fonctionnement du poste
Remise de cadeaux à des élèves défavorisés de l'école François-Perrot, cadeaux offerts de façon anonyme par les policiers du poste Vaudreuil-Soulanges Est
Évènement de la maison des jeunes de Vaudreuil-Dorion, « SK8PAK » deux policiers du poste Est ont monté sur leurs planches à roulettes et ont participé à la compétition amicale avec les jeunes, créant ainsi un rapprochement avec les adolescents ce qui fut très apprécié par les organisateurs.
Participation à une marche de repérage à l'école Hymne aux printemps de Vaudreuil
Sortie de l'équipe équestre aux abords des écoles de Vaudreuil
Kiosque de burinage de vélos à Coteau du Lac
Participation à la porte ouverte de la caserne des services incendie de Coteau du Lac
Les policiers de la MRC ont effectué une surveillance accrue tout en distribuant des bonbons et des bracelets fluorescents aux jeunes lors de la soirée d'Halloween
Table de concertation sur le développement durable de la MRC, échange et présentation d'un document concernant les appels les plus fréquents
Table de concertation avec le comité de violence conjugale et agression sexuelle

Table de concertation des Aînés de Vaudreuil-Soulanges, échanges sur les problématiques actuelles
Table de concertation pour contrer la maltraitance envers les aînés
Table de concertation pour la prévention de la maltraitance et la promotion de la bienveillance envers les aînés
Rencontre du Réseau échange en santé mentale
Rencontre trajectoire en insalubrité morbide
Rencontre du comité interculturel
Rencontre avec des intervenants du Grand rassemblement des aînés de Vaudreuil-Soulanges (GRAVES), mise à jour des ateliers pour contrer la maltraitance envers les aînés
Forum sur la maltraitance des aînés mis sur pied par le Soutien aux aînés victimes d'abus (SAVA), échanges avec différents partenaires, présentation de pistes de solutions pour améliorer le travail fait auprès des aînés
Rencontre d'arrimage pour relancer le projet Trajectoire P38
Présentation d'une étude sur les hommes victimes de violence conjugale au Pont du Suroît
Rencontre avec la Commission scolaire pour présenter l'offre de service des ateliers de sensibilisation dans le milieu scolaire et établir une procédure de demande de service
Rencontre du directeur de la sécurité de Pincourt ainsi qu'une élue municipale afin de présenter les programmes « Bon voisin Bon œil » et « Échec aux crimes »
Rencontre de M. Jean-Pierre Carrière afin d'établir des liens pour la mise sur pied de « Bon voisin Bon œil »
Rencontre avec Jonathan Dupéré (responsable des Anges des Parcs) pour la mise sur pied de la formation
Formation des Anges des Parcs, mises en situation, visite des postes de Vaudreuil-Soulanges Est et Ouest
Don de sang Sgt Beaulieu et Cpt Robert à la collecte du maire de Les Cèdres
Participation du Sgt Beaulieu au 4 ^e forum sur la Politique de développement social durable de la MRC
Participation de deux policiers à un groupe de discussion sur l'intégration et la rétention des immigrants dans la MRC demandé par l'organisme réseaux.
Rencontre d'une étudiante relativement à ses travaux universitaires en criminologie
Formation de quatre patrouilleurs de la MRC aux ateliers SAVA (soutien aux aînés victimes d'abus)
Présentation des rôles du CLPC et des PIMS à la table jeunesse
Rencontre des participants d'un cours de francisation chez COMQUAT de l'Île-Perrot (immigration)
Rencontre intersectorielle relativement à un dossier de maltraitance à Hudson

STATISTIQUES OPÉRATIONNELLES

Cette section est consacrée aux statistiques de :

- Sécurité des réseaux de transport
- Règlements municipaux
- Cartes d'appel
- Criminalité

Les résultats qui vous sont présentés dans cette section vous permettront tout particulièrement d'apprécier la performance de la Sûreté au cours de la dernière année.

Afin de mettre en perspective ces données et d'en analyser l'évolution, vous pourrez également les comparer avec les données des quatre dernières années.

De plus, afin d'en faciliter l'analyse, ces données vous sont présentées à l'aide de deux types de graphiques.

Chacun des graphiques de type « *histogramme* » indique les résultats pour les cinq dernières années. Une ligne trace la moyenne des quatre dernières années.

Ces graphiques permettent aussi de situer les résultats de la dernière année par rapport à la **zone d'écart moyen**. L'écart moyen est calculé à partir de la moyenne des différences entre les données de chacune des années par rapport à la moyenne des quatre dernières années. Visuellement, il s'agit de la zone comprise entre les lignes « écart + » et « écart - ». Les résultats qui s'écartent de cette zone méritent une attention particulière du CSP.

Des graphiques circulaires, ou de type « *pointe de tarte* », accompagnent également des histogrammes afin d'illustrer plus précisément la répartition des catégories d'événements plus préoccupants.

Notez que les données de cette section concernent l'ensemble du territoire couvert par les effectifs du poste de la MRC de Vaudreuil-Soulanges. Les résultats pour chacune des municipalités vous sont présentés en annexes.

Un écart aux données présentées dans les rapports annuels précédents peut être attribuable à la modification du statut ou à l'évolution d'un dossier après la production du rapport annuel.

À surveiller : Depuis le mois de juin 2017, certains postes MRC ont été convertis en postes mixtes et gèrent désormais aussi le travail fait sur les autoroutes. Ce changement a pour conséquence d'ajouter les statistiques autoroutières à même celles de la MRC et donc d'affecter possiblement à la hausse les données statistiques (par exemple les constats provinciaux, les collisions, la criminalité et les cartes d'appel). Les données n'étant pas dissociables pour le moment, cette mise en garde sera valide jusqu'à ce qu'une solution soit trouvée.

Statistiques extraites du Tableau de bord le : 2019-05-13

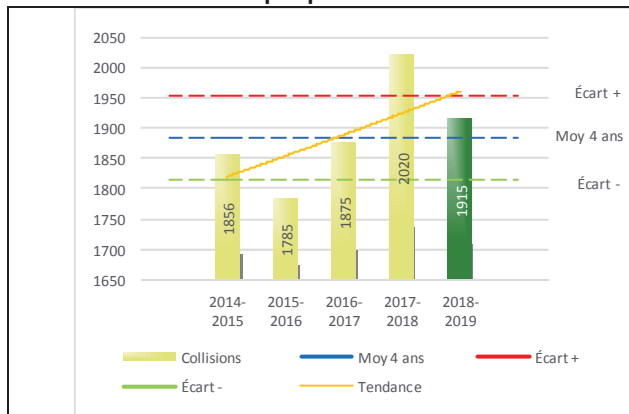
Tableau 1 Nombre de collisions et d'interventions couvertes sur le territoire

		2014-2015	2015-2016	2016-2017	2017-2018	2018-2019
Collisions						
	Collisions mortelles	2	4	4	3	2
	Collisions avec blessés graves ¹	7	9	4	18	6
	Collisions avec blessés légers	335	278	326	344	344
	Autres collisions avec blessés ²	5	5	3	11	5
	Collisions matérielles	1 507	1 489	1 538	1 644	1 558
	Sous-total :	1 856	1 785	1 875	2 020	1 915
Interventions						
	Avertissements nautiques	88	43	56	27	37
	Capacités affaiblies	360	397	337	250	204
	Autres crimes ³	469	535	603	610	537
	Constats provinciaux	7 942	7 379	8 345	6 246	4 614
	Constats municipaux	10 317	8 053	5 637	6 561	7 848
	AVVR ⁴	279	211	176	138	124
	Avertissements	7 096	5 328	4 849	3 883	3 748
	Sous-total :	26 551	21 946	20 003	17 715	17 112

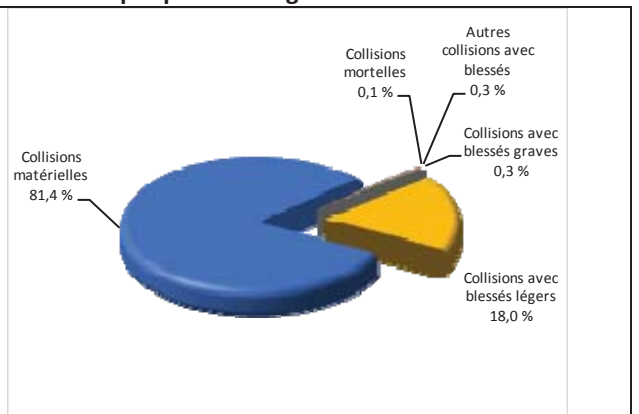
- 1 Pour les collisions avec blessés, la distinction entre « graves » et « légers » a débuté en janvier 2014.
- 2 La catégorie « Autres collisions avec blessés » comprend les cas survenus hors des chemins publics.
- 3 La catégorie « Autres crimes » comprend les cas de conduite dangereuse, de poursuite, de délit de fuite, de conduite de véhicule routier pendant une interdiction (de conduire).
- 4 Avis de vérification d'un véhicule routier.

Évolution du nombre de collisions au cours des dernières années depuis le 1^{er} avril.

Graphique 1 : Collisions



Graphique 2 : Catégories de collisions



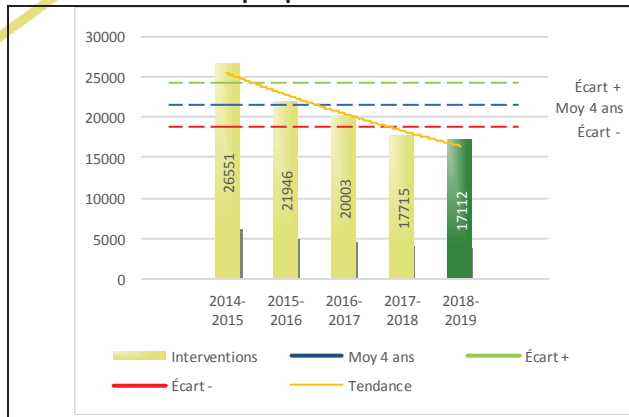
Collisions

Le graphique 1 permet de constater une tendance à la hausse du bilan routier au cours des cinq dernières années. Le total des collisions de l'année courante, qui est de 1 915, se situe au milieu de la zone d'écart moyen. Le bilan des collisions de l'année courante est inférieur à celui de l'an passé tout en étant statistiquement stable par rapport aux années antérieures.

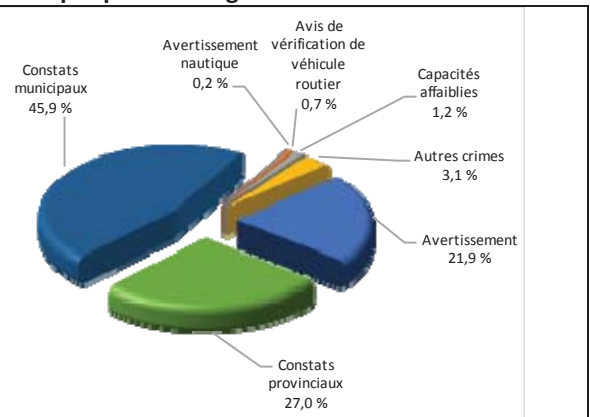
La variation la plus importante se situe au niveau des collisions avec blessés graves qui affichent une baisse de 12 collisions par rapport à l'année précédente. Il est à noter que ce type de collisions au bilan 2017-2018 était grandement supérieur à la moyenne et ne suivait pas la tendance observée les années précédentes.

Évolution du nombre d'interventions au cours des dernières années

Graphique 3 : Interventions



Graphique 4 : Catégories d'interventions

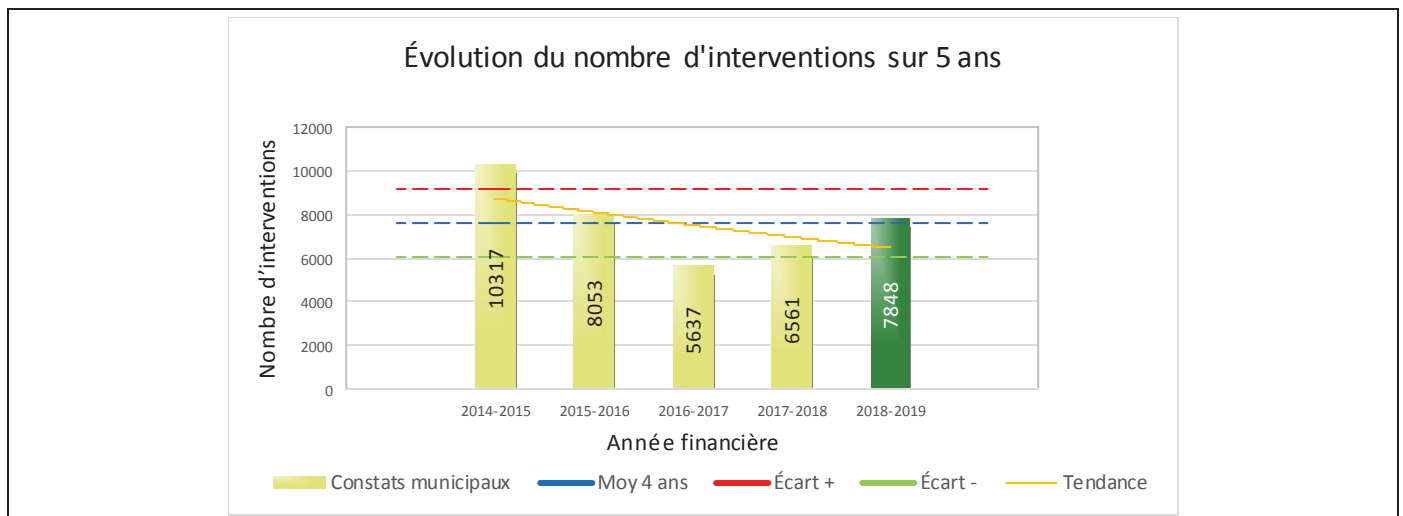


Interventions

Le graphique 3 présente une diminution du nombre d'interventions réalisées au cours de l'année courante par rapport aux années précédentes. Les résultats de l'année courante se situent en dessous de l'écart inférieur ce qui signifie que les résultats accusent un recul statistiquement significatif par rapport au bilan des quatre dernières années de la MRC.

Une variation importante à signaler est l'augmentation des avertissements nautiques par rapport à l'année précédente. Nous accordons une grande importance à notre desserte récréotouristique et ajouterons un bateau à notre flotte cette année qui sera en permanence à quai dans le secteur de Vaudreuil-Soulanges Est.

Graphique 5 : Constats municipaux au cours des dernières années



Le graphique 5 présente l'évolution de constats municipaux. Une augmentation de 1 287 constats par rapport à l'année dernière est constatée pour l'année 2018-2019. On constate que le nombre de constats municipaux enregistré pour cette période se situe au-dessus de la moyenne. Il est à prévoir, à long terme, que l'évolution de ce type d'interventions devrait suivre la tendance des trois dernières années qui est à la hausse pour la MRC.

Reglements municipaux

Tableau 2 Nombre de constats émis pour infractions aux règlements municipaux sur le territoire

Domaine	2014-2015	2015-2016	2016-2017	2017-2018	2018-2019
1) Alarmes ¹	317	237	252	217	209
2) Vente	2	0	1	2	8
3) Circulation ²	1 787	1 326	836	1 386	1 137
4) Paix, bon ordre et sécurité publique	298	261	230	199	211
5) Nuisance	94	98	73	71	67
Total :	2 498	1 922	1 392	1 875	1 632

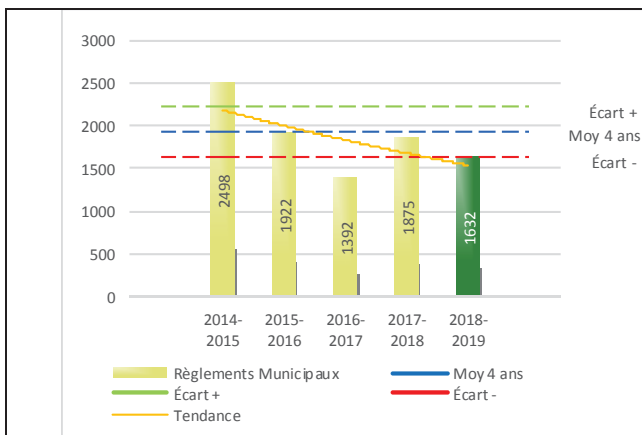
1 Les « Alarmes » du Tableau 2 font référence à des constats municipaux émis en vertu de la réglementation existante suite à des déplacements non fondés; tandis que les « Alarmes » du Tableau 3 sont des alarmes relayées par une centrale au CGA donnant lieu à un déplacement, mais pas nécessairement à un constat.

2 Types d'infractions de la circulation : endroits interdits, virages en « U », avertissement sonore, crissement des pneus, courses, et autres infractions impliquant des piétons, des animaux, des véhicules lourds, des véhicules d'urgence, etc.

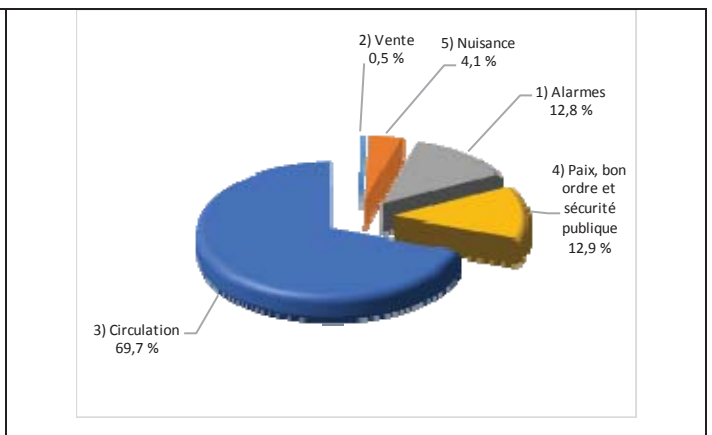
Le nombre de constats émis pour des infractions aux règlements municipaux a connu une diminution au cours de la dernière année. Les policiers ont émis un total de 1 632 constats.

Évolution du nombre de constats émis pour infraction aux règlements municipaux pour l'année courante

Graphique 6 : Règlements municipaux



Graphique 7 : Catégories d'interventions



Le graphique 6 démontre que le nombre de constats émis pour des infractions aux règlements municipaux cette année est inférieur au nombre moyen de constats émis depuis les quatre dernières années.

Les résultats de l'année courante se situent dans la zone d'écart moyen. Les résultats demeurent statistiquement dans la moyenne par rapport au bilan des quatre dernières années de la MRC.

Tableau 3 Nombre de cartes d'appel sur le territoire au cours de l'année

	2014-2015	2015-2016	2016-2017	2017-2018	2018-2019				
Priorité 1	14 214	8 394	8 058	8 074	8 209				
Priorité 2	3 423	8 386	8 832	9 839	9 419				
Priorité 3	1 361	2 632	2 260	2 626	2 468				
Total :	18 998	19 412	19 150	20 539	20 096				
Alarmes¹	Nb	%	Nb	%	Nb	%			
	4 089	22%	N/D	N/D	3 501	18%	3 231	16%	3 299

Priorité 1 : Événement requérant l'assignation immédiate d'un policier.

Priorité 2 : Événement requérant l'assignation d'un policier sur rendez-vous, avec déplacement.

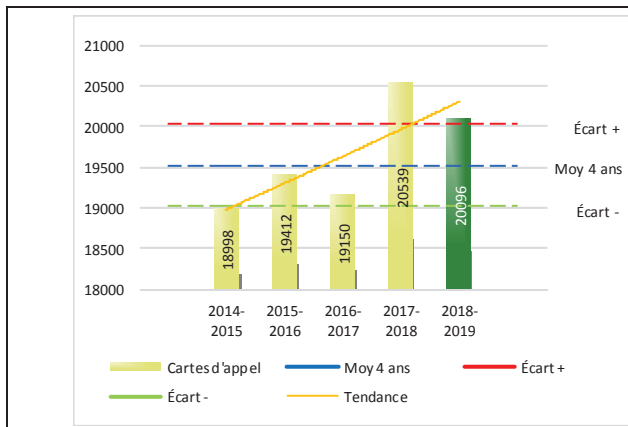
Priorité 3 : Événement requérant l'assignation d'un policier sur rendez-vous, sans déplacement.

1 Les « Alarmes » du Tableau 2 font référence à des constats municipaux émis en vertu de la réglementation existante suite à des déplacements non fondés; tandis que les « Alarmes » du Tableau 3 sont des alarmes relayées par une centrale au CGA donnant lieu à un déplacement, mais pas nécessairement à un constat.

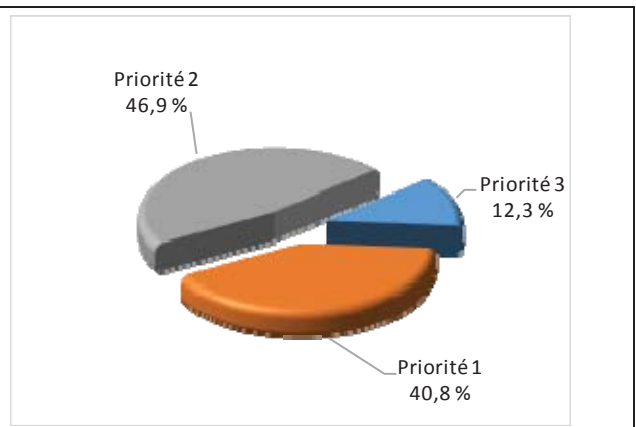
Le tableau 3 des cartes d'appel trace le portrait des données de l'année courante par catégories. Le nombre de cartes d'appel pour les alarmes a augmenté de 68 par rapport à l'année précédente. Quant aux appels de priorité 1, ils ont augmenté de 135 par rapport à l'année précédente.

Évolution du nombre de cartes d'appel au cours des dernières années

Graphique 8 : Nombre de cartes d'appel



Graphique 9 : Types de priorité de cartes d'appel



Le graphique 8 illustre la fluctuation du nombre total de cartes d'appel au cours des cinq dernières années. On constate que le nombre de cartes d'appel enregistré pour l'année 2018-2019 se situe au-dessus de l'écart supérieur.

Le graphique 9 indique que les cartes d'appel de priorité 2 sont les plus nombreuses à être enregistrées pour cette année.

³ La Sûreté du Québec a récemment modernisé ses centres de gestion des appels, notamment en remplaçant le système utilisé par les préposés aux télécommunications par un nouveau système de répartition assistée par ordinateur (SRAO). Ce changement entraîne une variation dans les types de priorité d'appel à compter de l'année 2015-2016.

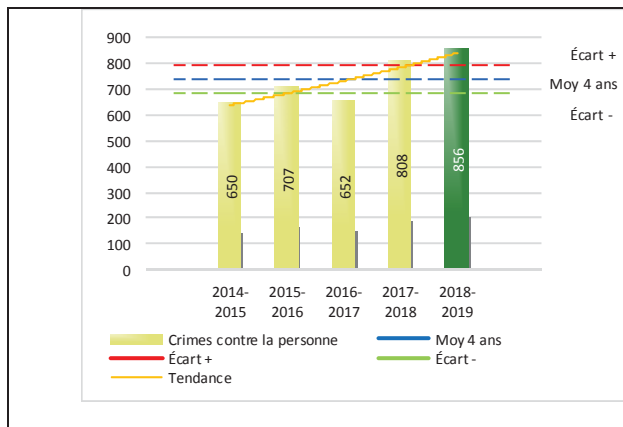
Tableau 4 Nombre de crimes contre la personne sur le territoire au cours de l'année

	2014-2015	2015-2016	2016-2017	2017-2018	2018-2019
1000- Crimes contre la personne¹					
Infractions entraînant la mort	3	6	4	1	0
Agressions sexuelles	49	74	64	108	118
Voies de fait	341	394	344	435	453
Vols qualifiés	11	18	1	22	15
Autres crimes contre la personne ²	246	215	239	242	270
Crimes contre la personne :	650	707	652	808	856

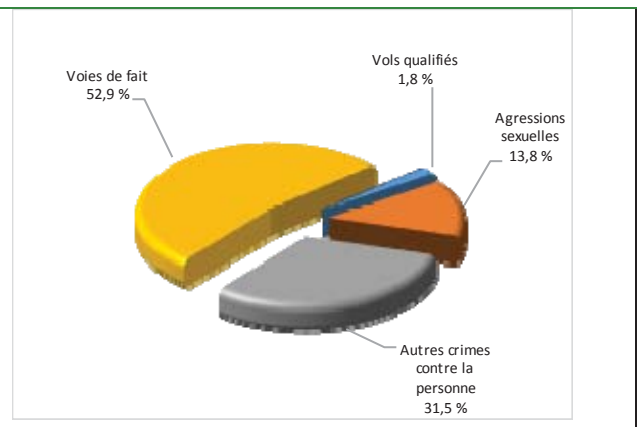
1. La section « Crimes contre la personne » présente le nombre de victimes d'actes criminels. Les sections suivantes présentent le nombre de dossiers opérationnels.
2. À titre informatif, les « Autres crimes contre la personne » incluent les cas d'enlèvement, de séquestration, d'extorsion, de profération de menaces, d'intimidation, etc.

Évolution du nombre de crimes contre la personne au cours des dernières années

Graphique 10 : Nombre de crimes contre la personne



Graphique 11 : Catégories de crimes contre la personne



Le graphique 10 présente le nombre de crimes contre la personne au cours des cinq dernières années. On constate que la donnée de cette année se situe au-dessus de la moyenne.

Les résultats de l'année courante se situent au-dessus de l'écart supérieur. Les résultats accusent un recul statistiquement significatif par rapport au bilan des quatre dernières années de la MRC. Cette situation est, entre autre, liée à l'augmentation des dénonciations d'agressions sexuelles.

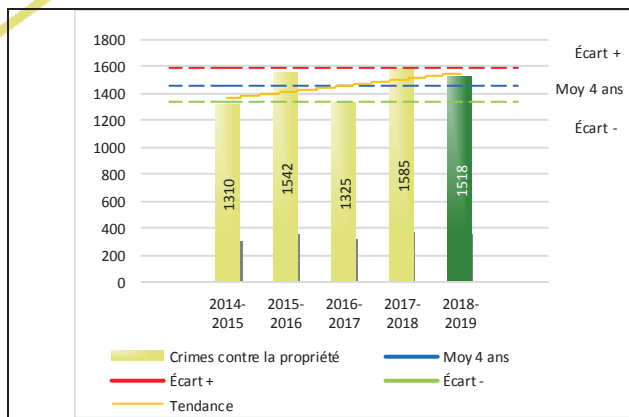
Le graphique 11 spécifie le nombre d'événements pour chacune des catégories des crimes contre la personne. On remarque alors que les voies de fait sont le type de crimes le plus fréquent pour cette année.

Tableau 5 Nombre de crimes contre la propriété sur le territoire au cours de l'année

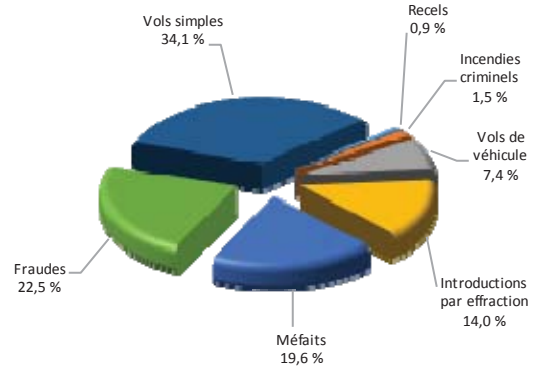
	2014-2015	2015-2016	2016-2017	2017-2018	2018-2019
2000- Crimes contre la propriété					
Incendies criminels	28	31	27	32	23
Introductions par effraction	224	198	199	250	213
Vols simples	504	585	444	535	517
Vols de véhicule	96	88	126	131	113
Recels	15	20	13	12	13
Fraudes	183	267	293	333	341
Méfais	260	353	223	292	298
Crimes contre la propriété :	1 310	1 542	1 325	1 585	1 518

Évolution du nombre de crimes contre la propriété au cours des dernières années

Graphique 12 : Nombre de crimes contre la propriété



Graphique 13 : Catégories de crimes contre la propriété



Le graphique 12 présente les crimes contre la propriété des cinq dernières années.

Les résultats de l'année courante se situent dans la zone d'écart moyen. Les résultats demeurent statistiquement dans la moyenne par rapport au bilan des quatre dernières années de la MRC.

Le graphique 13 indique le nombre d'événements pour chacune des catégories de crimes contre la propriété. On remarque alors que les vols simples sont le type de crimes le plus fréquent au cours de l'année.

Tableau 6 Autre criminalité et interventions sur le territoire au cours de l'année

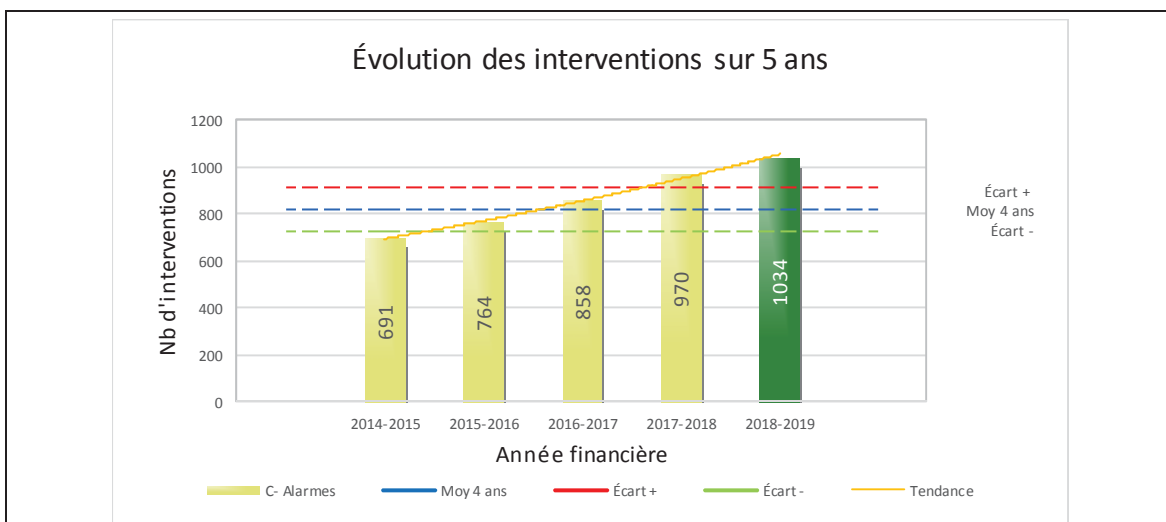
	2014-2015	2015-2016	2016-2017	2017-2018	2018-2019
Autres criminalités					
3000- Autres infractions au Code criminel ¹	224	260	261	257	246
4000 5000 - Loi régl. drogues et stupéfiants	432	498	458	380	178
6000- Infractions aux autres lois fédérales	7	4	1	2	0
7000- Infractions aux lois provinciales	97	135	139	125	138
Autres criminalités :	760	897	859	764	562
Activités policières					
A- Assistances	95	139	181	168	183
B- Permis	44	25	31	26	45
E- Enquêtes	691	764	858	970	1 034
F- Événements relatifs à la RACJ ²	222	180	139	174	231
P- Objets perdus ou trouvés	63	64	46	48	71
R- Interventions policières ³	663	698	920	1 182	1 119
V- Véhicules retrouvés ou remisés	172	138	123	131	145
X- Interpellation, observation et autre	9	159	103	82	138
Activités :	1 959	2 167	2 401	2 781	2 966
Total criminalité et activités :	4 679	5 313	5 237	5 938	5 902

1 La catégorie « Autres infractions au Code criminel » comprend différentes infractions telles : utilisation de monnaie contrefaite, avoir troublé la paix, évasion d'une garde légale, action indécente, production et distribution de pornographie juvénile, voyeurisme, leurre au moyen d'un ordinateur, appel téléphonique indécent, menace, incitation publique à la haine, etc.

2 La Régie des alcools, des courses et des jeux.

3 La catégorie « Interventions policières » comprend notamment les cas suivants : plainte de bruit, chicane de famille, service d'ordre, escorte de véhicule, affaire civile, transfert de détenu et de personne en crise, assistance au public, prise d'empreintes digitales, personne en détresse, etc.

GRAPHIQUE 14 : ACTIVITÉS POLICIÈRES - ENQUÊTES AU COURS DE L'ANNÉE



Le graphique 14 démontre que le nombre d'activités policières d'enquêtes de cette année est supérieur au nombre moyen des quatre dernières années.

Ce type d'activité présente une forte augmentation par rapport aux années antérieures. Ces activités d'enquête sont principalement liées à des dossiers d'état mental perturbé. En 2012, nous avons signé un protocole d'entente avec l'organisme Le Tournant et avons développé un excellent partenariat avec les services de santé mentale de la région. Lors d'un déplacement policier pour une personne dont l'état mental est perturbé, l'agent doit contacter le centre de crise Le Tournant. Ce dernier propose des mesures alternatives au transport vers l'hôpital et apporte un soutien et encadrement à la personne en crise. Ainsi, nous évitons environ 75% des transports à l'hôpital. Veuillez noter qu'un nouveau protocole sera mis en place sous peu à travers le Québec.

INTERVENTIONS EN MILIEU SCOLAIRE

Cette section présente les différentes interventions réalisées en milieu scolaire. Elles doivent donc être distinctes des informations insérées dans la section « Prévention » au début du rapport annuel.

	Année courante
Nombre de dossiers d'enquête relatifs au PIMS	151
Nombre de dossiers d'enquête en collaboration	26
Total dossiers :	177
Nombre d'établissements où une intervention a eu lieu	36
Nombre d'élèves rencontrés	5 940
Nombre d'établissements visés (année)	54

INTERVENTIONS PAR DES UNITÉS DE SOUTIEN ET MESURES D'URGENCE

Cette section présente les interventions réalisées sur le territoire de la MRC par des unités de soutien régionales ou de mesures d'urgence au cours de l'année. Voici les détails de ces interventions.

Type de support	Nb missions	Nb personnes	Nb heures
Peloton service d'urgence	46	196	1 378
Maître-chien	13	11	33 : 30
Maître-chien patrouille	2	2	14
Technicien explosif	4	4	9 : 30
Plongée sous-marine	1	3	50
Sauveteur	1	1	14

- En collaboration avec le Bureau de coordination et du soutien opérationnel (BCSO) du district Sud, les patrouilleurs de soutien MRC ont été assignés à 241 opérations en sécurité routière. Lors des activités, ils ont intercepté 325 véhicules en plus d'émettre 325 constats ou avertissements. De plus, ils ont été présents près de 300 heures sur le territoire de la MRC. À noter que le nombre de constats et avertissements sont inclus dans le nombre total présenté au tableau 1.
- De plus, il est important de souligner le nombre d'appels et de dossiers traités par le Centre de réponse aux citoyens (CRC). Le CRC vise à offrir une alternative pour le citoyen qui communique avec la Sûreté via un centre de gestion des appels (CGA), et ce, pour les appels ou dossiers ne requérant pas de déplacement policier. Pour la période du 1^{er} avril 2018 au 31 mars 2019, les policiers assignés au CRC ont répondu à 272 appels et ouvert 244 dossiers pour notre MRC.
- La Division de l'intervention en crime organisé a effectué, en compagnie de nos patrouilleurs, 31 visites dans les bars et restaurants sur le territoire de la MRC.

ACTIVITÉS DIGNES D'INTÉRÊT ET ÉVÉNEMENTS MAJEURS

Voici les activités dignes d'intérêt et les événements majeurs ayant eu lieu au cours de l'année et qui n'ont pas été mentionnés dans les sections précédentes.

- Diverses patrouilles équestres effectuées dans les sentiers de Saint-Lazare par la sergente Stéphanie Labre et l'agente Sara D'Amours.
- Nomination de Patrick Bertrand à titre de lieutenant responsable du poste de Vaudreuil-Soulanges Est et officier d'opérations.
- Arrivée du sergent Bruce Labrie à titre de responsable du poste de Vaudreuil-Soulanges Ouest.
- Pratique du maître-chien à l'aréna désaffectée de Pincourt et dans une résidence de Rivière-Beaudette.
- 19 février 2019 : Réunion de l'ensemble du personnel des deux unités à Rivière-Beaudette, présence de plusieurs maires membres du CSP ainsi que du directeur général adjoint Mario Bouchard, du Directeur du District Sud, Patrick Bélanger et du commandant Yanick Dussault. Des présentations ont été faites par le préfet du CSP, la greffière à la cour municipale et divers membres des enquêtes. Finalement, une activité de reconnaissance a eu lieu afin de promouvoir le travail effectué par les parrains dans nos municipalités.