

# RAPPORT ANNUEL D'ACTIVITÉS

POSTE DE LA MRC DE CANIAPISCAU  
DE LA SÛRETÉ DU QUÉBEC

DU 1<sup>ER</sup> AVRIL 2018 AU 31 MARS 2019



## MOT DU RESPONSABLE DE POSTE



C'est avec plaisir que nous vous présentons le rapport annuel d'activités des postes principal et auxiliaire de la MRC de Caniapiscau de la Sûreté du Québec pour l'année financière 2018-2019. Conformément à nos engagements ainsi qu'aux priorités dégagées par le CSP, le déploiement de nos actions se poursuit sur l'ensemble du territoire couvert.

On y retrouve notamment les activités réalisées en lien avec les priorités locales, les statistiques reliées à la sécurité routière, aux règlements municipaux, aux événements criminels et au traitement des cartes d'appels.

Ce rapport et ses résultats vous permettront d'assurer le suivi de la performance des services de la Sûreté du Québec.

A handwritten signature in black ink, appearing to read 'Daniel Turgeon'.

Daniel Turgeon,  
Responsable du poste principal de la MRC de Caniapiscau

A handwritten signature in black ink, appearing to read 'Sst Louis-François Héту'.

Louis-François Héту,  
Responsable du poste auxiliaire de la MRC de Caniapiscau

## PRIORITÉS LOCALES<sup>2</sup>

Voici les priorités locales identifiées par le CSP pour l'année 2018-2019 et le bilan des activités réalisées.

### Priorité 1 : Intervenir en matière de lutte aux stupéfiants au sein de la MRC de Caniapiscau

DESCRIPTION DES ACTIVITÉS	COMMENTAIRES	NB ACTIVITÉS
Intervenir en matière de lutte aux stupéfiants.	Dossiers ouverts en matière de stupéfiants pour les postes de Fermont et de Schefferville.	7

### Priorité 2: Patrouilles stratégiques

DESCRIPTION DES ACTIVITÉS	COMMENTAIRES	NB ACTIVITÉS
Patrouilles ciblées dans le secteur scolaire.	Visibilité lors des entrées et sorties des classes.	265
Patrouilles ciblées dans le secteur minier.	Visibilité lors des entrées et sorties des quarts de travail.	305
Patrouilles ciblées, à pieds, dans les parcs et dans le mur écran.	Visibilité dans les zones accessibles à pieds.	388
Patrouilles ciblées dans le secteur de la route 389.	Visibilité sur la route 389, aux limites du territoire.	310
Prévention auprès des jeunes dans les parcs et lieux publics.	Demande de l'administrateur de Schefferville.	97

### Priorité 3: Patrouilles récréotouristiques

DESCRIPTION DES ACTIVITÉS	COMMENTAIRES	NB ACTIVITÉS
Opérations quad.	Patrouilles en quads dans les sentiers près de la ville.	2
Opérations motoneige.	Patrouilles en motoneige dans les sentiers fédérés.	6

---

<sup>2</sup> Les moyens de sensibilisation des membres ayant pris fin, les alimentations des activités policières ont repris leur cours normal au mois de septembre 2017. Bien que, lors des moyens de sensibilisation, les activités policières aient été réalisées sur le terrain et colligées par une méthode alternative, la comparaison des statistiques de poste avec les rapports annuels des années 2016-2017 et 2017-2018 doit être faite avec prudence.

# DEMANDES PONCTUELLES DES ÉLUS ET DES CITOYENS

Voici les demandes ponctuelles des élus et des citoyens qui ont été adressées à la Sûreté au cours de la dernière année.

DESCRIPTION DES DEMANDES (ACTION* V, T, C)		COMMENTAIRES	Nb REQUÊTES
Application du règlement sur le stationnement	C	Interventions des agents du poste de Fermont et significations de constats d'infraction	1
Attroupements de jeunes dans le mur écran	C	Requête résolu par des patrouilles ciblées dans les corridors du mur écran.	1

## \*LÉGENDE

**(V) En validation** : Requêtes reçues et en période d'évaluation afin de confirmer si elles sont fondées ou non et si elles nécessitent des interventions spécifiques.

**(T) En traitement** : Requêtes validées et fondées pour lesquelles des activités sont effectuées afin de régler la problématique visée (ex. : patrouilles, surveillances, radar, etc.).

**(C) Clos** : Requêtes qui sont résolues à la suite des activités effectuées ou qui sont non fondées.

## PRÉVENTION

Toujours en réponse aux besoins et aux réalités locales, les postes de la Sûreté tiennent des activités de prévention dans l'ensemble des municipalités qu'ils desservent, c'est-à-dire des mesures proactives et non pénales, qui ont pour but spécifique de réduire la criminalité en agissant sur les facteurs qui la déterminent, sur les circonstances et l'environnement dans lesquels sont commis les délits.

La grande majorité des activités de prévention se tiennent au quotidien, dans le cadre des interventions de l'ensemble des patrouilleurs.

Voici les principales activités de prévention réalisées au cours de la dernière année :

### Activités de prévention réalisées au cours de l'année

DESCRIPTION DES ACTIVITÉS	COMMENTAIRES	Nb ACTIVITÉS
Blocages routiers contre l'alcool et les drogues au volant.	Présences accrues lors de la période des fêtes et des longues fins de semaines.	25
Prévention contre l'usage des stupéfiants et la légalisation du cannabis.	Rencontres d'informations à l'école des Découvertes.	11
Prévention de la fraude.	Visites des commerces et échanges sur les moyens pour prévenir la fraude.	5
Sécurité à vélo.	Rencontres d'informations dans les écoles primaires et secondaires.	7
Jeunes : intimidation/ taxage.	Réaliser des activités de prévention en lien avec l'intimidation et le taxage chez les jeunes.	2

# POLICE DE PROXIMITÉ

La Sûreté du Québec s'est formellement engagée dans une approche professionnelle de type communautaire. Cette philosophie de travail comprend les cinq grands principes suivants :

- La présence familiale;
- La qualité du service aux citoyens;
- Le partenariat avec la population;
- La consultation de la clientèle;
- La résolution de problèmes.

Cette section présente les principales activités réalisées par l'approche de police de proximité.

## Présence familiale et parrainage

À la Sûreté du Québec, la présence familiale s'exprime par le programme de parrainage des municipalités.

Voici les principales activités de parrainage (rencontres et échanges avec les acteurs-clés) réalisées par nos membres cette année. Ces activités sont en lien avec les priorités locales identifiées par le CSP.

DESCRIPTION DES ACTIVITÉS	COMMENTAIRES	NB ACTIVITÉS
Rencontres et échanges avec le MAIRE ou le PRÉFET	2018-05-23 : Réunion du conseil de sécurité publique. 2018-05-31 : Rencontre trimestrielle avec l'administrateur de Schefferville. 2018-08-02 : Rencontre avec le maire de Fermont pour élaborer des interventions de sauvetage. 2018-08-18 : Rencontre avec le maire et le chef de bande à l'occasion de la fête du retour à la terre Matimekush. 2018-09-06 : Suivi de dossiers avec le maire de Schefferville. 2018-09-14 : Rencontre avec le conseil de bande. 2018-09-27 : Discussion avec la conseillère municipale concernant les règlements sur le cannabis. 2018-10-25 : Rencontre avec l'administrateur de Schefferville pour faire le suivi des dossiers communs. 2018-11-07 : Réunion du conseil de sécurité publique. 2018-11-25 : Déjeuner avec le maire de Fermont. 2018-12-04 : Rencontre avec le chef de bande. 2019-03-22 : Rencontre avec le maire de Fermont sur le site du carnaval "Taïga".	12
Rencontres et échanges avec le DIRECTEUR GÉNÉRAL	2018-06-05 : Rencontre avec le directeur général de la ville de Schefferville afin de faire le suivi des dossiers et des activités. 2018-06-26 : Échange avec le directeur général de la ville de Fermont sur le rapport annuel d'activités. 2018-08-29 : Échange avec le directeur général de la ville de Schefferville à propos de la réglementation sur les nuisances. 2018-09-19 : Rencontre avec le directeur général de la ville de Fermont concernant le GDPL 2019. 2018-12-19 : Rencontre avec le directeur général de la ville de Schefferville et discussion sur les problématiques des ordures et des ours dans le village. 2018-12-21 : Rencontre au poste de police avec le directeur général de la ville de Schefferville. 2018-12-22 : Souper avec les dirigeants de la ville de Schefferville. 2019-01-29 : Rencontre avec l'administrateur de la ville de Schefferville à la mairie.	8
Rencontres avec les INTERVENANTS MUNICIPAUX	2018-05-31 : Visite de la maison des jeunes et du centre des loisirs à Fermont. 2018-06-01 : Rencontre les agents de la faune de Schefferville à propos d'une problématique d'ours noir dans le village. 2018-06-17 : Présence à la maison des jeunes à Fermont et discussions avec des adolescents. 2018-06-20 : Présence à la maison des jeunes à Fermont. 2018-06-23 : Rencontre avec les organisateurs du tournoi de balle lente à Fermont pour discuter de leurs besoins au niveau de la sécurité. 2018-06-24 : Rencontre avec la directrice des loisirs et le responsable des pompiers à Fermont concernant le feu de la Saint-Jean-Baptiste.	60

2018-06-24 : Échange avec le responsable du service des incendies de Fermont lors du feu de la St-Jean-Baptiste, au lac Carheil.

2018-06-26 : Présence à la maison des jeunes à Fermont.

2018-08-03 : Présence à la maison des jeunes à Fermont.

2018-08-07 : Présence à la maison des jeunes à Fermont et rencontre avec deux intervenantes.

2018-08-25 : Présence à la maison des jeunes à Fermont.

2018-09-15 : Présence à la maison des jeunes à Fermont.

2018-09-19 : Rencontre avec la directrice en suivi du GDPL et Cubes énergies pour 2019.

2018-09-22 : Escorte de coureurs lors d'un demi-marathon organisé par Cancer Fermont et la municipalité de Fermont.

2018-09-26 : Présence à la maison des jeunes à Fermont et discussion sur le cannabis.

2018-10-03 : Rencontre avec la directrice de l'école des Découvertes à Fermont.

2018-10-03 : Présentation du défi Pierre Lavoie aux étudiants de l'école des Découvertes en présence des médias locaux.

2018-10-17 : Échange avec le chef des pompiers de Fermont à propos du protocole local d'intervention d'urgence.

2018-10-18 : Rencontre avec le directeur d'école Kanatamat à Matimekush pour la présentation de la nouvelle réglementation sur le cannabis.

2018-10-29 : Discussion avec le directeur de l'école Kanatamat concernant le harcèlement entre les jeunes et les façons d'agir.

2018-10-30 : Visite du CPE de Matimekush pour parler aux jeunes de moins de 5 ans concernant la sécurité pendant Halloween.

2018-10-30 : Présence à la maison des jeunes à Matimekush.

2018-11-02 : Présence à la maison des jeunes de Fermont.

2018-11-08 : Présence à la maison des jeunes de Fermont et tenue d'une séance d'information sur la législation du cannabis.

2018-11-14 : Rencontre avec la directrice de l'école des Découvertes à Fermont concernant la course au secondaire.

2018-11-14 : Rencontre avec la directrice des écoles de Fermont pour la prévention du cannabis ainsi qu'avec les intervenantes en santé locale.

2018-11-20 : Rencontre avec des responsables de la Polyvalente Horizon Blanc pour la course du secondaire.

2018-11-20 : Rencontre avec la directrice de l'école Des Découvertes concernant le GDPL.

2018-12-03 : Rencontre avec le directeur des travaux publics.

2018-12-05 : Rencontre de courtoisie du nouveau responsable de poste avec le directeur de police de Kawawachikamach.

2018-12-08 : Présence à la maison des jeunes à Matimekush.

2018-12-10 : Rencontre avec le chef des pompiers de Fermont.

2018-12-13 : Présence à la maison des jeunes à Matimekush.

2018-12-16 : Présence à la maison des jeunes à Matimekush.

2018-12-20 : Présence à la maison des jeunes à Fermont et discussion avec la directrice.

2018-12-22 : Présence à la maison des jeunes à Fermont.

2018-12-27 : Présence policière familiale à l'occasion de la parade du Père Noël à Matimekush.

2018-12-28 : Présence à la maison des jeunes à Fermont.

2018-12-30 : Rencontre avec le responsable de la gare ferroviaire de Schefferville.

2019-01-06 : Présence à la maison des jeunes à Matimekush.

2019-01-06 : Rencontre avec le chef des pompiers de Fermont pour la mise à jour du cartable de la sécurité civile.

2019-01-25 : Présence à la maison des jeunes à Fermont suivie d'une rencontre avec des intervenantes et des jeunes.

2019-01-30 : Rencontre avec le chef des pompiers à Schefferville.

2019-02-03 : Rencontre chez Arcelor Mittal à Fermont pour la promotion du Spin-O-thon le 27 avril 2019.

2019-02-05 : Rencontre avec le personnel de la cour itinérante et de la juge à la salle communautaire de Matimekush.

2019-02-13 : Visite au Conseil de Bande de Matimekush; Rencontre avec la directrice des loisirs et le DG du conseil de bande.

Discussions concernant les activités sociales, sportives et culturelles, afin d'assurer une présence policière et des patrouilles préventives.

2019-02-19 : Rencontre avec le centre d'aide et d'hébergement pour le Spin-O-thon.  
 2019-03-05 : Rencontre avec une représentante de Minerai de fer Québec pour la préparation du Spin-O-thon.  
 2019-03-05 : Rencontre du comité de santé et mieux-être d'Arcelor Mittal en préparation au Spin-O-thon.  
 2019-03-06 : Première rencontre avec les responsables du Napa Fermont concernant leur participation au GDPL.  
 2019-03-09 : Rencontre avec le responsable de la sécurité de la mine TATA Steel à Schefferville et visite des lieux.  
 2019-03-20 : Rencontre avec le chef des pompiers à Fermont pour le Spin-O-thon.  
 2019-03-21 : Rencontre avec les agents de la faune à Schefferville.  
 2019-03-21 : Rencontre avec les ambulanciers de concernant le Spin-O-thon.  
 2019-03-22 : Escorte de la parade de motoneiges à Fermont avec les responsables du club de motoneiges.  
 2019-03-26 : Rencontre avec le responsable de l'aéroport de Schefferville, suivi d'une visite des lieux.  
 2019-03-26 : Présentation aux pompiers de Fermont du projet du GDPL 2019.  
 2019-03-27 : Participation au Conseil de direction de la maison des jeunes.  
 2019-03-29 : Présence à la maison des jeunes à Fermont afin de présenter le Spin-O-thon 2019.

## Résolutions de problèmes

L'approche stratégique en résolutions de problèmes (ASRP) permet d'associer des incidents autrement traités un par un, d'en dégager une compréhension globale et de rechercher des solutions durables, le tout en ayant recours aux partenaires et aux ressources des milieux affectés par des problématiques communes.

Voici les incidents traités par l'approche stratégique en résolutions de problèmes au cours de la dernière année :

DESCRIPTION ET COMMENTAIRES
Schefferville : Aucun incident nécessitant une approche Stratégique en résolution de problèmes.
Fermont : Aucun incident nécessitant une approche Stratégique en résolution de problèmes.

## Activités communautaires réalisées au cours de l'année

Cette section présente les activités communautaires dans lesquelles les membres du poste se sont impliqués au cours de la dernière année.

DESCRIPTION ET COMMENTAIRES
Visibilité lors du tournoi de baseball de Schefferville.
Promenade à vélo avec les jeunes de Schefferville.
Participation au souper bénéfique pour l'organisme Cancer Fermont.
Présence lors des cérémonies de graduation de l'école Kanatamat à Schefferville.
Présence au camp de jour de Schefferville.
Partie de baseball avec les jeunes de la communauté de Schefferville.
Participation à la journée portes-ouvertes à la caserne des pompiers de Fermont.
Présence lors des festivités de la fête Nationale.
Présence lors de la journée de l'olympiade scolaire à Fermont.
Présence lors du marathon des champions à Fermont.
Présence lors de la marche Terry Fox à Fermont.
Présentations sur les aspects de la légalisation du cannabis aux maisons des jeunes de Fermont et Schefferville.
Présentation GDPL au sein de l'école des Découvertes à Fermont en compagnie de l'officière des opérations du centre de services.
Patrouille et distribution de friandises lors de la soirée d'Halloween à Fermont.
Concours décoration des lumières de Noël à la Station de radio : participation des patrouilleurs de Schefferville et rencontre avec les citoyens.
Activité tenue à la salle communautaire à Schefferville pour participer à la notation des décorations de Noël.
Présence lors du dîner de Noël organisé par Arcelor Mittal à Fermont.
Entrevue à la radio de Fermont concernant le Spin-O-thon 2019.
Rencontre avec les élèves de la maternelle à l'école Kanatamat à Schefferville pour la présentation du métier de policier.
Présentation du métier de policier aux adolescents à la maison des jeunes à Fermont.

# STATISTIQUES OPÉRATIONNELLES

Cette section est consacrée aux statistiques de :

- Sécurité des réseaux de transport
- Règlements municipaux
- Cartes d'appels
- Criminalité

Les résultats qui vous sont présentés dans cette section vous permettront tout particulièrement d'apprécier la performance de la Sûreté au cours de la dernière année.

Afin de mettre en perspective ces données et d'en analyser l'évolution, vous pourrez également les comparer avec données des quatre dernières années.

De plus, afin d'en faciliter l'analyse, ces données vous sont présentées à l'aide de deux types de graphiques.

Chacun des graphiques de type « *histogramme* » indique les résultats pour les cinq dernières années. Une ligne trace la moyenne des quatre dernières années.

Ces graphiques permettent aussi de situer les résultats de la dernière année par rapport à la **zone d'écart moyen**. L'écart moyen est calculé à partir de la moyenne des différences entre les données de chacune des années par rapport à la moyenne des quatre dernières années. Visuellement, il s'agit de la zone comprise entre les lignes « écart + » et « écart - ». Les résultats qui s'écartent de cette zone méritent une attention particulière du CSP.

Des graphiques circulaires, ou de type « *pointe de tarte* », accompagnent également des histogrammes afin d'illustrer plus précisément la répartition des catégories d'événements plus préoccupants.

Notez que les données de cette section concernent l'ensemble du territoire couvert par les effectifs du poste de la MRC de Caniapiscau. Les résultats pour chacune des municipalités vous sont présentés en annexes.

Un écart aux données présentées dans les rapports annuels précédents peut être attribuable à la modification du statut ou à l'évolution d'un dossier après la production du rapport annuel.

**À surveiller :** Depuis le mois de juin 2017, certains postes MRC ont été convertis en postes mixtes et gèrent désormais aussi le travail fait sur les autoroutes. Ce changement a pour conséquence d'ajouter les statistiques autoroutières à même celles de la MRC et donc d'affecter possiblement à la hausse les données statistiques (par exemple les constats provinciaux, les collisions, la criminalité et les cartes d'appels). Les données n'étant pas dissociables pour le moment, cette mise en garde sera valide jusqu'à ce qu'une solution soit trouvée.

Statistiques extraites du Tableau de bord le : 2019-05-13



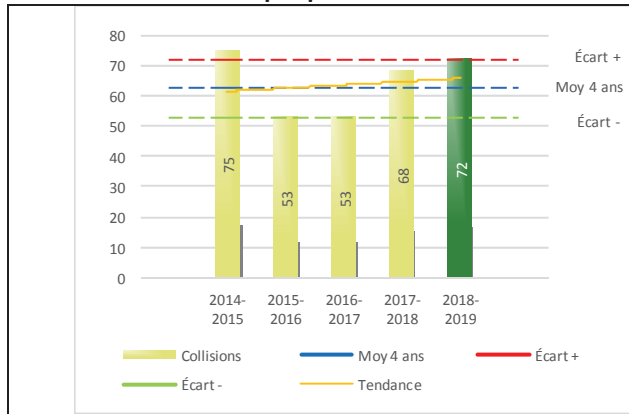
Tableau 1 Nombre de collisions et d'interventions couvertes sur le territoire

		2014-2015	2015-2016	2016-2017	2017-2018	2018-2019
<b>Collisions</b>						
	Collisions mortelles	2	0	1	1	0
	Collisions avec blessés graves <sup>1</sup>	1	1	0	0	0
	Collisions avec blessés légers	10	11	9	12	3
	Autres collisions avec blessés <sup>2</sup>	0	2	1	1	1
	Collisions matérielles	62	39	42	54	68
	<b>Sous-total :</b>	<b>75</b>	<b>53</b>	<b>53</b>	<b>68</b>	<b>72</b>
<b>Interventions</b>						
	Avertissements nautiques	0	0	0	0	0
	Capacités affaiblies	8	3	5	11	17
	Autres crimes <sup>3</sup>	16	11	12	13	12
	Constats provinciaux	164	126	156	106	194
	Constats municipaux	90	121	99	169	179
	AVVR <sup>4</sup>	2	5	1	1	1
	Avertissements	126	62	54	46	241
	<b>Sous-total :</b>	<b>406</b>	<b>328</b>	<b>327</b>	<b>346</b>	<b>644</b>

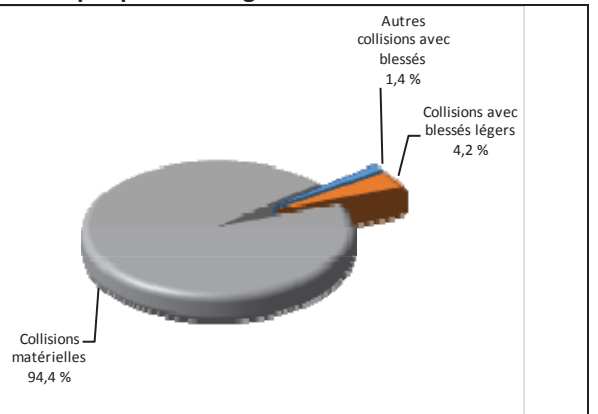
- 1 Pour les collisions avec blessés, la distinction entre « graves » et « légers » a débuté en janvier 2014.
- 2 La catégorie « Autres collisions avec blessés » comprend les cas survenus hors des chemins publics.
- 3 La catégorie « Autres crimes » comprend les cas de conduite dangereuse, de poursuite, de délit de fuite, de conduite de véhicule routier pendant une interdiction (de conduire).
- 4 Avis de vérification d'un véhicule routier.

## Évolution du nombre de collisions au cours des dernières années depuis le 1<sup>er</sup> avril.

Graphique 1 : Collisions



Graphique 2 : Catégories de collisions



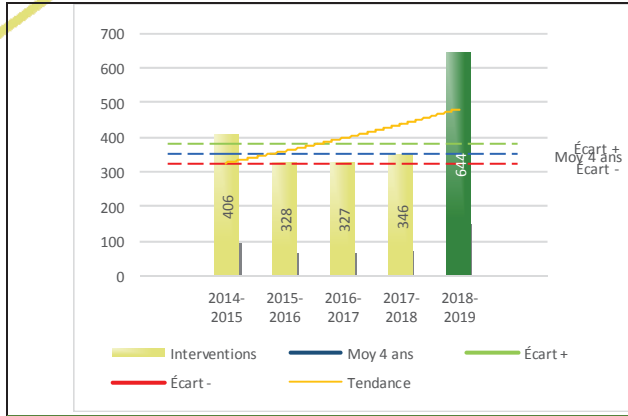
### Collisions

Le graphique 1 permet de constater une tendance à la hausse du bilan routier au cours des cinq dernières années. Le total des collisions de l'année courante, qui est de 72 collisions, se situe légèrement au-dessus de l'écart supérieur. Le bilan des collisions de l'année courante est statistiquement stable par rapport aux années antérieures.

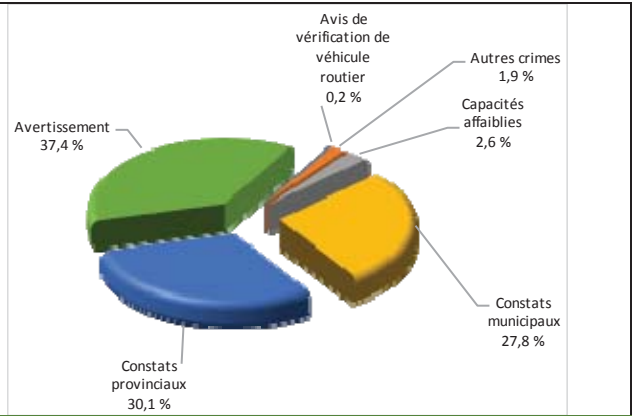
La variation la plus importante se situe au niveau de collisions matérielles qui affichent une augmentation de 14 collisions par rapport à l'année précédente. Cette détérioration est en accord avec la tendance observée pour les quatre années précédentes pour ce type de collision. Il est à prévoir, à long terme, que l'évolution de ce type de collision ira vers la hausse si la tendance actuelle se maintient.

## Évolution du nombre d'interventions au cours des dernières années

Graphique 3 : Interventions



Graphique 4 : Catégories d'interventions

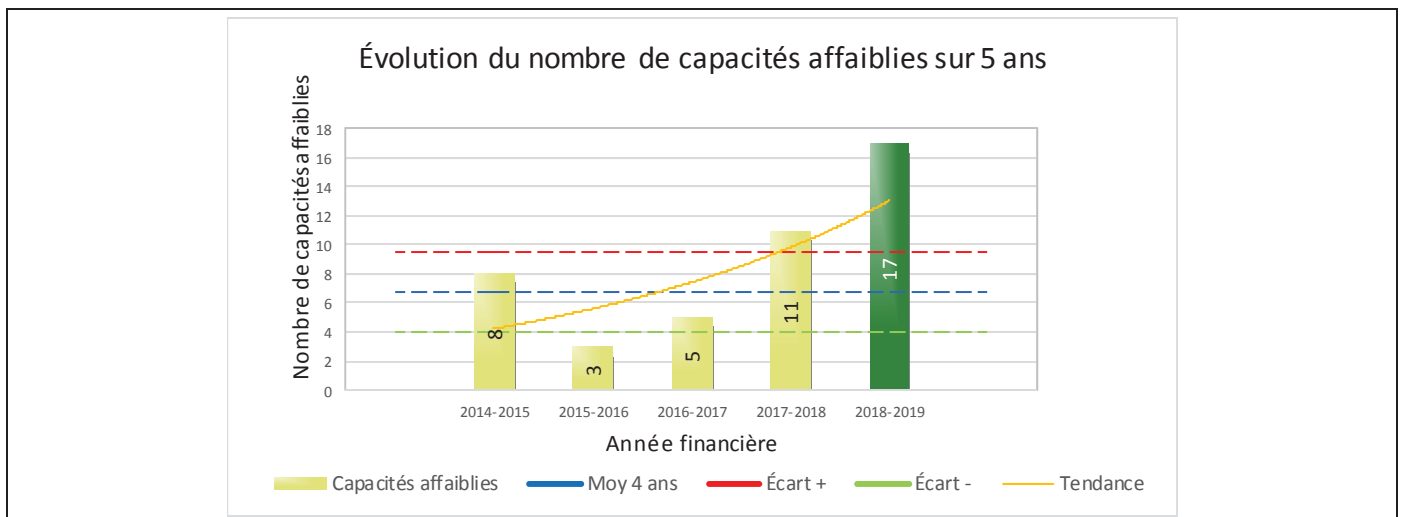


### Interventions

Le graphique 3 présente une augmentation significative du nombre d'interventions réalisées au cours de l'année courante par rapport aux années précédentes. Les résultats de l'année courante se situent au-dessus de l'écart supérieur, ce qui signifie que les résultats présentent une amélioration statistiquement significative par rapport au bilan des quatre dernières années de la MRC.

La variation la plus importante se situe au niveau des avertissements qui affichent une augmentation de 195 interventions par rapport à l'année précédente. Cette variation est en accord avec la tendance observée pour les quatre années antérieures. Il est à prévoir, à long terme, que l'évolution de ce type d'interventions sera à la hausse vu les campagnes de prévention mises sur pieds.

Graphique 5 : Évolution du nombre de capacités affaiblies sur 5 ans



Le graphique 5 présente l'évolution des capacités affaiblies. Une augmentation de 6 arrestations pour conduite d'un véhicule avec les capacités affaiblies par rapport à l'année dernière est constatée pour l'année en cours. Cette amélioration correspond à la tendance observée sur les quatre années précédentes. Il est à prévoir, à long terme, que l'évolution de ce type d'interventions suivra la tendance actuelle qui est à la hausse pour la MRC.

## Reglements municipaux

Tableau 2 Nombre de constats émis pour infractions aux règlements municipaux sur le territoire

Domaine	2014-2015	2015-2016	2016-2017	2017-2018	2018-2019
1) Alarmes <sup>1</sup>	0	0	0	0	0
2) Vente	0	0	0	0	0
3) Circulation <sup>2</sup>	6	2	4	5	4
4) Paix, bon ordre et sécurité publique	51	56	31	32	22
5) Nuisance	3	11	2	5	3
<b>Total :</b>	<b>60</b>	<b>69</b>	<b>37</b>	<b>42</b>	<b>29</b>

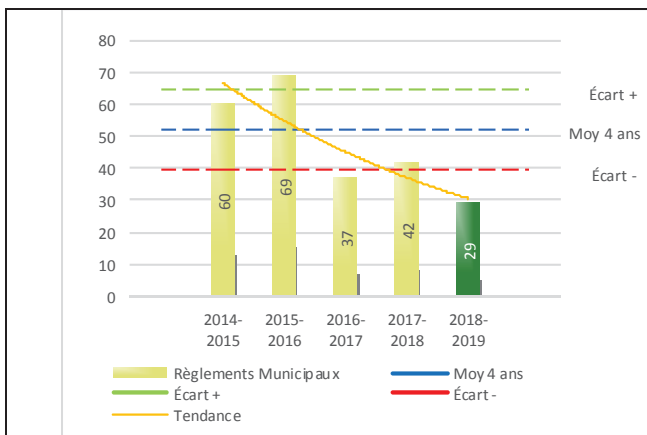
1 Les « Alarmes » du Tableau 2 font référence à des constats municipaux émis en vertu de la réglementation existante suite à des déplacements non fondés; tandis que les « Alarmes » du Tableau 3 sont des alarmes relayées par un central au CGA donnant lieu à un déplacement, mais pas nécessairement à un constat.

2 Types d'infractions de la circulation : endroits interdits, virages en « U », avertissement sonore, crissement des pneus, courses, et autres infractions impliquant des piétons, des animaux, des véhicules lourds, des véhicules d'urgence, etc.

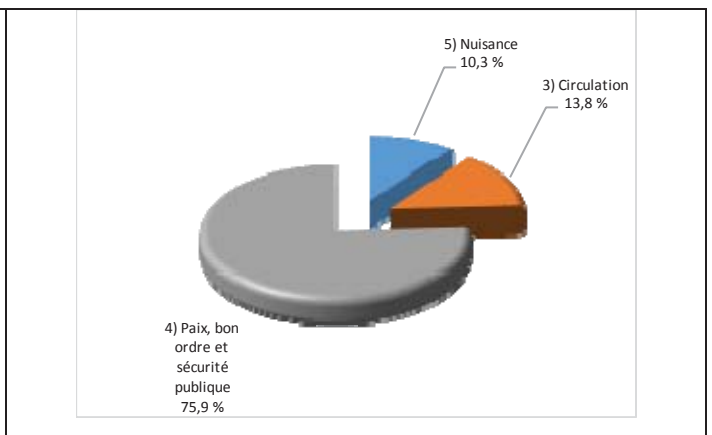
Le nombre de constats émis pour des infractions aux règlements municipaux a connu une diminution au cours de la dernière année. Les policiers ont émis un total de 29 constats.

### Évolution du nombre de constats émis pour infraction aux règlements municipaux pour l'année courante

Graphique 6 : Règlements municipaux



Graphique 7 : Catégories d'interventions



Le graphique 6 démontre que le nombre de constats municipaux émis cette année est inférieur au nombre moyen de constats émis depuis les quatre dernières années.

Les résultats de l'année courante se situent en dessous de l'écart inférieur. Les résultats accusent un recul statistiquement significatif par rapport au bilan des quatre dernières années de la MRC.

Tableau 3 Nombre de cartes d'appels sur le territoire au cours de l'année

	2014-2015		2015-2016		2016-2017		2017-2018		2018-2019	
Priorité 1	567		481		509		488		173	
Priorité 2	167		136		152		146		540	
Priorité 3	81		64		73		74		114	
<b>Total :</b>	<b>815</b>		<b>681</b>		<b>734</b>		<b>708</b>		<b>827</b>	
<b>Alarmes<sup>1</sup></b>	<b>Nb</b>	<b>%</b>	<b>Nb</b>	<b>%</b>	<b>Nb</b>	<b>%</b>	<b>Nb</b>	<b>%</b>	<b>Nb</b>	<b>%</b>
	43	5%	35	5%	44	6%	33	5%	41	5%

Priorité 1 : Événement requérant l'assignation immédiate d'un policier.

Priorité 2 : Événement requérant l'assignation d'un policier sur rendez-vous, avec déplacement.

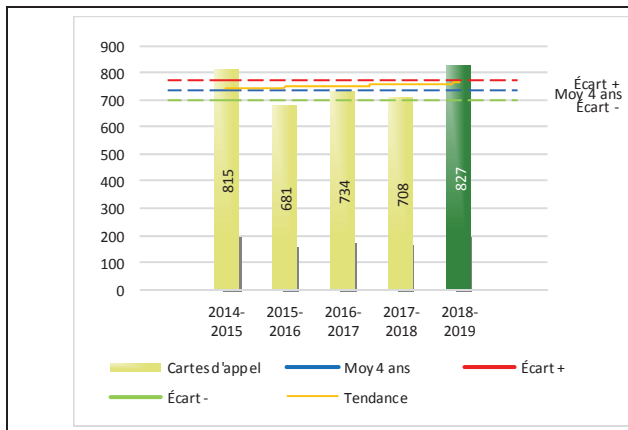
Priorité 3 : Événement requérant l'assignation d'un policier sur rendez-vous, sans déplacement.

1 Les « Alarmes » du Tableau 2 font référence à des constats municipaux émis en vertu de la réglementation existante suite à des déplacements non fondés; tandis que les « Alarmes » du Tableau 3 sont des alarmes relayées par un central au CGA donnant lieu à un déplacement, mais pas nécessairement à un constat.

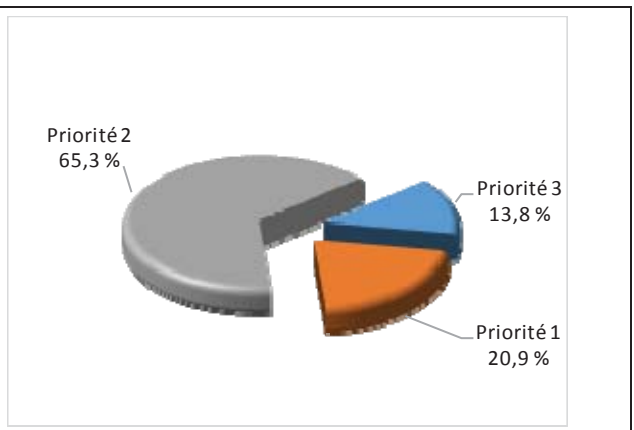
Le tableau 3 des cartes d'appels trace le portrait des données de l'année courante par catégories. Le nombre de cartes d'appels pour les alarmes a augmenté de 8 par rapport à l'année précédente. Quant aux appels de priorité 1, ils ont diminué de 315 appels par rapport à l'année précédente.

**Évolution du nombre de cartes d'appels au cours des dernières années**

Graphique 8 : Nombre de cartes d'appels



Graphique 9 : Types de priorité de cartes d'appels



Le graphique 8 illustre la fluctuation du nombre total des cartes d'appels au cours des cinq dernières années. On constate que le nombre de cartes d'appels enregistré pour cette période se situe au-dessus de la zone d'écart moyen.

Le graphique 9 indique que les cartes d'appels de priorité 2 sont les plus nombreuses à être enregistrées pour cette année. Cette donnée peut s'expliquer par un changement de catégorisation de certains appels qui sont passés de priorité 1 à priorité 2.

<sup>3</sup> La Sûreté du Québec a récemment modernisé ses centres de gestion des appels, notamment en remplaçant le système utilisé par les préposés aux télécommunications par un nouveau système de répartition assistée par ordinateur (SRAO). Ce changement entraîne une variation dans les types de priorité d'appels à compter de l'année 2015-2016.

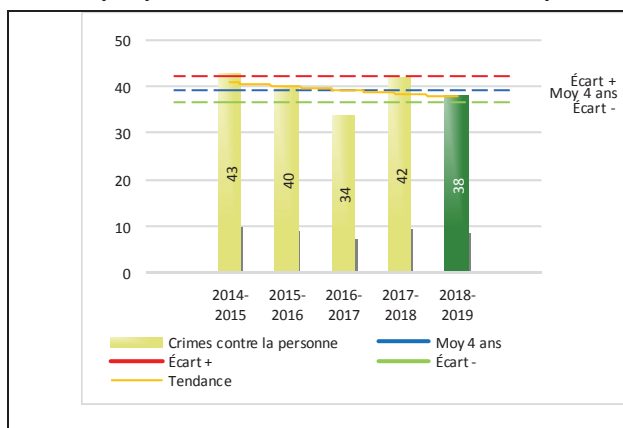
Tableau 4 Nombre de crimes contre la personne sur le territoire au cours de l'année

	2014-2015	2015-2016	2016-2017	2017-2018	2018-2019
<b>1000- Crimes contre la personne<sup>1</sup></b>					
Infractions entraînant la mort	0	0	0	0	0
Agressions sexuelles	1	3	4	0	5
Voies de fait	30	21	22	28	21
Vols qualifiés	1	0	0	0	0
Autres crimes contre la personne <sup>2</sup>	11	16	8	14	12
<b>Crimes contre la personne :</b>	<b>43</b>	<b>40</b>	<b>34</b>	<b>42</b>	<b>38</b>

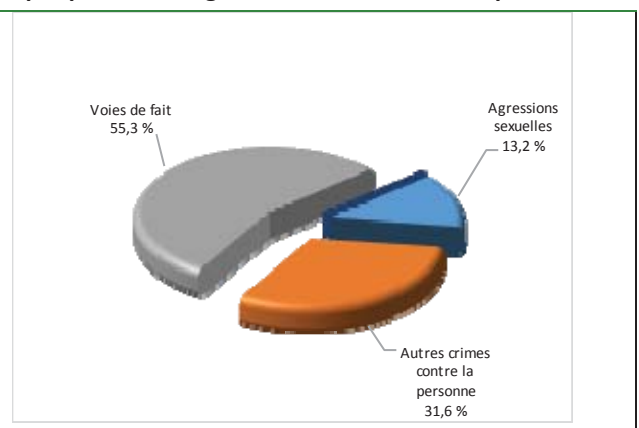
1. La section « Crimes contre la personne » présente le nombre de victimes d'actes criminels. Les sections suivantes présentent le nombre de dossiers opérationnels.
2. À titre informatif, les « Autres crimes contre la personne » incluent les cas d'enlèvement, de séquestration, d'extorsion, de profération de menaces, d'intimidation, etc.

Évolution du nombre de crimes contre la personne au cours des dernières années

Graphique 10 : Nombre de crimes contre la personne



Graphique 11 : Catégories de crimes contre la personne



Le graphique 10 présente le nombre de crimes contre la personne au cours des cinq dernières années. On constate que la donnée de cette année se situe en-dessous de la moyenne.

Les résultats de l'année courante se situent dans la zone d'écart moyen. Les résultats demeurent statistiquement dans la moyenne par rapport au bilan des quatre dernières années de la MRC.

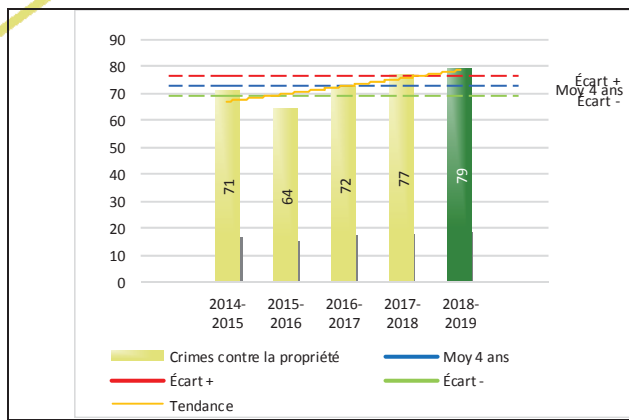
Le graphique 11 spécifie le nombre d'événements pour chacune des catégories des crimes contre la personne. On remarque alors que les voies de fait sont le type de crimes le plus fréquent pour cette année.

Tableau 5 Nombre de crimes contre la propriété sur le territoire au cours de l'année

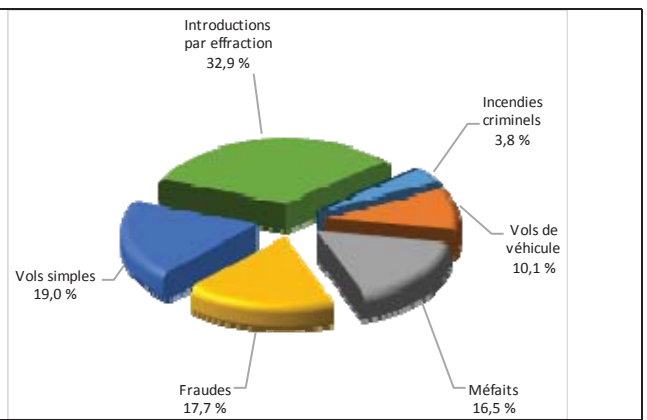
	2014-2015	2015-2016	2016-2017	2017-2018	2018-2019
<b>2000- Crimes contre la propriété</b>					
Incendies criminels	1	0	1	0	3
Introductions par effraction	8	13	30	28	26
Vols simples	23	10	11	17	15
Vols de véhicule	11	12	6	6	8
Recels	3	0	0	0	0
Fraudes	6	8	5	5	14
Méfais	19	21	19	21	13
<b>Crimes contre la propriété :</b>	<b>71</b>	<b>64</b>	<b>72</b>	<b>77</b>	<b>79</b>

## Évolution du nombre de crimes contre la propriété au cours des dernières années

Graphique 12 : Nombre de crimes contre la propriété



Graphique 13 : Catégories de crimes contre la propriété



Le graphique 12 présente les crimes contre la propriété des cinq dernières années.

Les résultats de l'année courante se situent au-dessus de l'écart supérieur. Les résultats accusent une hausse statistiquement par rapport au bilan des quatre dernières années de la MRC.

Le graphique 13 indique le nombre d'événements pour chacune des catégories de crimes contre la propriété. On remarque alors que les introductions par effraction représentent le type de crimes le plus fréquent au cours de l'année.

Tableau 6 Autre criminalité et interventions sur le territoire au cours de l'année

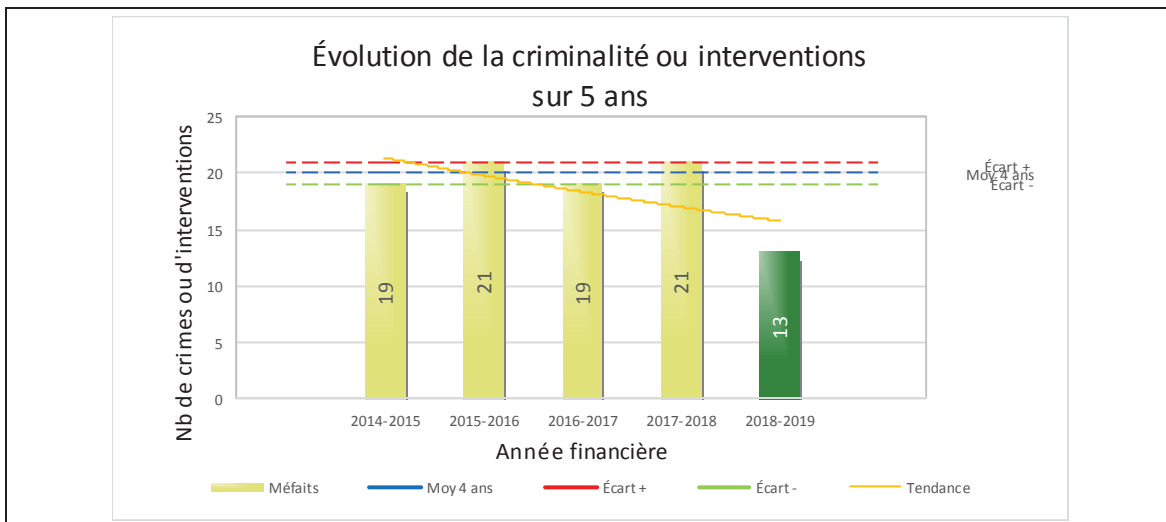
	2014-2015	2015-2016	2016-2017	2017-2018	2018-2019
<b>Autres criminalités</b>					
3000- Autres infractions au Code criminel <sup>1</sup>	33	42	31	70	38
4000 5000 - Loi régl. drogues et stupéfiants	15	12	8	9	7
6000- Infractions aux autres lois fédérales	0	0	0	0	0
7000- Infractions aux lois provinciales	2	2	8	3	4
<b>Autres criminalités :</b>	<b>50</b>	<b>56</b>	<b>47</b>	<b>82</b>	<b>49</b>
<b>Activités policières</b>					
A- Assistances	31	17	6	20	14
B- Permis	11	3	5	3	2
E- Enquêtes	31	20	12	31	40
F- Événements relatifs à la RACJ <sup>2</sup>	9	8	8	6	3
P- Objets perdus ou trouvés	10	5	10	3	5
R- Interventions policières <sup>3</sup>	154	114	130	133	203
V- Véhicules retrouvés ou remisés	4	9	4	6	3
X- Interpellation, observation et autre	0	22	33	22	49
<b>Activités :</b>	<b>250</b>	<b>198</b>	<b>208</b>	<b>224</b>	<b>319</b>
<b>Total criminalité et activités :</b>	<b>414</b>	<b>358</b>	<b>361</b>	<b>425</b>	<b>485</b>

1 La catégorie « Autres infractions au Code criminel » comprend différentes infractions telles : utilisation de monnaie contrefaite, avoir troublé la paix, évasion d'une garde légale, action indécente, production et distribution de pornographie juvénile, voyeurisme, leurre au moyen d'un ordinateur, appel téléphonique indécent, menace, incitation publique à la haine, etc.

2 La Régie des alcools, des courses et des jeux.

3 La catégorie « Interventions policières » comprend notamment les cas suivants : plainte de bruit, chicane de famille, service d'ordre, escorte de véhicule, affaire civile, transfert de détenu et de personne en crise, assistance au public, prise d'empreintes digitales, personne en détresse, etc.

GRAPHIQUE 14 MÉFAITS



Le graphique 14 démontre que le nombre méfaits de cette année, 13, est inférieur au nombre moyen de 20 depuis les quatre dernières années.

Ce type de crime présente une amélioration statistiquement par rapport aux années antérieures.

## INTERVENTIONS EN MILIEU SCOLAIRE

Cette section présente les différentes interventions réalisées en milieu scolaire. Elles doivent donc être distinctes des informations insérées dans la section « Prévention » au début du rapport annuel.

	Année courante
Nombre de dossiers d'enquête relatifs au PIMS	N/A
Nombre de dossiers d'enquête en collaboration	N/A
<b>Total dossiers :</b>	
Nombre d'établissements où une intervention a eu lieu	N/A
Nombre d'élèves rencontrés	N/A
Nombre d'établissements visés (année)	N/A

## INTERVENTIONS PAR DES UNITÉS DE SOUTIEN ET MESURES D'URGENCE

Cette section présente les interventions réalisées sur le territoire de la MRC par des unités de soutien régionales ou de mesures d'urgence au cours de l'année. Voici les détails de ces interventions.

- Suivi et veille de la Direction des Mesures d'Urgences de l'évolution du conflit entre la minière Tata Steel et la communauté autochtone Matimekush.
- Assistance de l'équipe d'enquêtes des crimes majeurs de Baie-Comeau lors d'une perquisition de drogue à Fermont.

## ACTIVITÉS DIGNES D'INTÉRÊT ET ÉVÉNEMENTS MAJEURS

Voici les activités dignes d'intérêt et les événements majeurs ayant eu lieu au cours de l'année et qui n'ont pas été mentionnées dans les sections précédentes.

- Sauvetage de motoneigistes dans le secteur du lac Carheil.