

# RAPPORT ANNUEL D'ACTIVITÉS

---

POSTE DE LA MRC DU FJORD-DU-SAGUENAY

DE LA SÛRETÉ DU QUÉBEC

DU 1<sup>ER</sup> AVRIL 2018 AU 31 MARS 2019



## MOT DU RESPONSABLE DE POSTE



C'est avec plaisir que nous vous présentons le rapport annuel d'activités du poste de la MRC du Fjord-du-Saguenay de la Sûreté du Québec pour l'année financière 2018-2019. Conformément à nos engagements ainsi qu'aux priorités dégagées par le CSP, le déploiement de nos actions se poursuit sur l'ensemble du territoire couvert.

On y retrouve notamment les activités réalisées en lien avec les priorités locales, les statistiques reliées à la sécurité routière, aux règlements municipaux, aux événements criminels et au traitement des cartes d'appel.

Ce rapport et ses résultats vous permettront d'assurer le suivi de la performance des services de la Sûreté du Québec.

*Richard Dufour, sergent*

Sûreté du Québec  
MRC Fjord-du-Saguenay poste principal

*Michel Morency, sergent*

Sûreté du Québec  
MRC Fjord-du-Saguenay poste auxiliaire

## PRIORITÉS LOCALES<sup>2</sup>

Voici les priorités locales identifiées par le CSP pour l'année 2018-2019 et le bilan des activités réalisées.

### Priorité 1 : Appliquer le modèle de police de proximité

DESCRIPTION DES ACTIVITÉS	COMMENTAIRES	NB ACTIVITÉS
Intervenir auprès de la clientèle jeunesse et de la clientèle aînée.	Des interventions sont réalisées au quotidien par nos patrouilleurs. Des outils ont été développés pour aider nos agents et bonifier le service à la clientèle. Des activités de préventions sont dispensées conjointement par le policier intervenant jeunesse et communautaire et les patrouilleurs.	60
Développer des partenariats en communautaire.	Le policier intervenant jeunesse et communautaire a participé à différents comités et tables de travail tout au long de l'année.	4
Effectuer une présence aux événements communautaires et sportifs.	Les agents et le policier intervenant jeunesse et communautaire ont participé aux différents événements qui avaient lieu dans la MRC.	30

### Priorité 2: Intervenir en matière de sécurité routière

DESCRIPTION DES ACTIVITÉS	COMMENTAIRES	NB ACTIVITÉS
Intervenir au quotidien pour contrer l'alcool au volant.	Des opérations au quotidien et lors des festivités sont effectuées par les patrouilleurs. Des barrages routiers pour contrer l'alcool et les drogues au volant sont effectués durant l'année.	73
Intervenir au quotidien pour contrer la vitesse excessive, l'utilisation du cellulaire au volant ainsi que pour le non-port de la ceinture de sécurité.	Des opérations actives sont menées par l'équipe multidisciplinaire en support aux patrouilles MRC, principalement pour le contrôle de la vitesse, le non-port de la ceinture et de l'utilisation du cellulaire au volant.	3 089

### Priorité 3: Intervenir en regard à la criminalité présente sur le territoire

DESCRIPTION DES ACTIVITÉS	COMMENTAIRES	NB ACTIVITÉS
Intervenir en matière de lutte aux stupéfiants sur l'ensemble du territoire.	Les interventions des agents patrouilleurs sont orientées vers les endroits de consommation et de trafic de stupéfiants. Des arrestations et perquisitions sont fréquemment réalisées.	22
Effectuer une cueillette de renseignements criminels	Les agents patrouilleurs contribuent à la cueillette de renseignements lors de leur patrouille quotidienne.	46

<sup>2</sup> Les moyens de sensibilisation des membres ayant pris fin, les alimentations des activités policières ont repris leur cours normal au mois de septembre 2017. Bien que, lors des moyens de sensibilisation, les activités policières aient été réalisées sur le terrain et colligées par une méthode alternative, la comparaison des statistiques de poste avec les rapports annuels des années 2016-2017 et 2017-2018 doit être faite avec prudence.

# DEMANDES PONCTUELLES DES ÉLUS ET DES CITOYENS

Voici les demandes ponctuelles des élus et des citoyens qui ont été adressées à la Sûreté au cours de la dernière année.

DESCRIPTION DES DEMANDES (ACTION* V, T, C)		COMMENTAIRES	Nb REQUÊTES
À Saint-Ambroise, problématique de vitesse sur le boul. Gagnon.	T	Des opérations radars ont été effectuées à cet endroit. Quelques constats d'infraction ont été émis. Des opérations sont toujours en cours dans ce secteur.	1
À Saint-Honoré, rue des Ruisseaux, Poste Canada se plaint que depuis quelque temps des gens renversent les boîtes aux lettres causant des coûts et des retards dans la distribution du courrier.	C	Des patrouilles ont été effectuées dans le secteur problématique aux heures ciblées soit le soir et la nuit.	1
À Saint-Honoré, plainte des intervenants de la maison des jeunes. Ils mentionnent que les jeunes sont turbulents. Ils confrontent les intervenants et bousculent ceux-ci par moment.	C	Le policier en intervention en milieu scolaire a effectué quelques rencontres avec les jeunes qui fréquentent l'endroit. Il y a également eu des patrouilles effectuées près de la maison des jeunes et des parcs avoisinants.	1
À Petit-Saguenay, demande à ce qu'il y ait une plus grande présence policière dans le village et sur la rte 170 pour contrer la vitesse élevée. De plus, certains jeunes conduiraient des véhicules à moteur sans détenir de permis de conduire.	C	Plus de 12 opérations radar et présences policières ont été effectuées aux endroits problématiques. Des constats d'infraction ont été émis aux fautifs.	1
À Saint-Félix-d'Otis, des véhicules circulent à haute vitesse sur la rte 170 entre le camping et l'entrée du village.	T	Plusieurs opérations radar et patrouilles préventives ont été effectuées à cet endroit. Les policiers(ères) continueront d'effectuer des patrouilles de visibilité à cet endroit.	1

## \*LÉGENDE

**(V) En validation** : Requêtes reçues et en période d'évaluation afin de confirmer si elles sont fondées ou non et si elles nécessitent des interventions spécifiques.

**(T) En traitement** : Requêtes validées et fondées pour lesquelles des activités sont effectuées afin de régler la problématique visée (ex. : patrouilles, surveillances, radar, etc.).

**(C) Clos** : Requêtes qui sont résolues à la suite des activités effectuées ou qui sont non fondées.

Toujours en réponse aux besoins et aux réalités locales, les postes de la Sûreté tiennent des activités de prévention dans l'ensemble des municipalités qu'ils desservent, c'est-à-dire des mesures proactives et non pénales, qui ont pour but spécifique de réduire la criminalité en agissant sur les facteurs qui la déterminent, sur les circonstances et l'environnement dans lesquels sont commis les délits.

La grande majorité des activités de prévention se tiennent au quotidien, dans le cadre des interventions de l'ensemble des patrouilleurs.

Voici les principales activités de prévention réalisées au cours de la dernière année :

## Activités de prévention réalisées au cours de l'année

DESCRIPTION DES ACTIVITÉS	COMMENTAIRES	NB ACTIVITÉS
Présentation de l'atelier <i>Gang de choix</i> . Cet atelier consiste à informer les jeunes sur les conséquences légales de certaines actions afin de les guider dans leurs choix.	L'atelier a été présenté à tous les élèves de 6 <sup>ème</sup> année des écoles sur le territoire de la MRC du Fjord-du-Saguenay.	12
Conférence de sensibilisation aux dangers des drogues.	Cette conférence a été présentée aux étudiants de niveau secondaire.	2
Présentation de la mise en scène « Projet Impact » Il s'agit d'une représentation d'un accident lors de l'après-bal et ses conséquences.	Présentation aux étudiants de secondaire 5 de la MRC.	1
Rencontre de sensibilisation sur la sécurité à vélo.	Des jeunes ayant certains comportements non sécuritaires à vélo ont été rencontrés.	1
Rencontre de prévention avant-bal.	Rencontre de la direction ainsi que des étudiants de secondaire 4 et 5.	3
Couloir de la violence amoureuse. On y présente un atelier interactif de prévention et de sensibilisation sur le cycle de la violence amoureuse dédiée principalement aux jeunes de 4e et 5e secondaire.	Présence et accompagnement des étudiants de la polyvalente secondaire Fréchette.	1
Remise de brassard de sécurité pour l'Halloween.	Tournée des écoles pour remise de brassards aux jeunes de maternelle 4-5 ans et de première/deuxième année.	10
Conférence sur le cannabis et sur l'utilisation de la vapoteuse.	Conférence polyvalente secondaire Fréchette secondaire 4 et groupe cheminement particulier (parcours).	3
Conférence «technologique et avisée» : Conférence sur l'utilisation sécuritaire de l'internet.	Cette conférence présentée aux étudiants de secondaire 3.	1
Présentation de l'outil Clip-Intimidation. Il s'agit de capsule vidéo qui vise à sensibiliser les victimes et les agresseurs.	Présentation de l'atelier aux étudiants de secondaire 1 et 2.	2
Alcool au volant : témoignage d'une mère d'une jeune victime de l'alcool au volant.	Ce témoignage fut effectué auprès des étudiants de secondaire 4 et 5.	1
Pièce de théâtre sur la drogue : présentation et participation à un sketch évolutif sur la drogue.	Participation des étudiants de secondaire 2 et 3.	3
Présentation de l'atelier : Ne te fais pas «sextorquer». Atelier sur la sensibilisation au danger d'échanger des photos intimes sur les réseaux sociaux ou par texto.	Présentation de l'atelier aux étudiants de secondaire 1 et 2.	1
Programme Aîné-Avisé : ateliers animés avec des capsules vidéo sur différentes thématiques comme la maltraitance et la fraude.	Rencontre des résidents de trois résidences pour personnes âgées.	3

# POLICE DE PROXIMITÉ

La Sûreté du Québec s'est formellement engagée dans une approche professionnelle de type communautaire. Cette philosophie de travail comprend les cinq grands principes suivants :

- La présence familière;
- La qualité du service aux citoyens;
- Le partenariat avec la population;
- La consultation de la clientèle;
- La résolution de problèmes.

Cette section présente les principales activités réalisées par l'approche de police de proximité.

## Présence familière et parrainage

À la Sûreté du Québec, la présence familière s'exprime par le programme de parrainage des municipalités.

Voici les principales activités de parrainage (rencontres et échanges avec les acteurs-clés) réalisées par nos membres cette année. Ces activités sont en lien avec les priorités locales identifiées par le CSP.

DESCRIPTION DES ACTIVITÉS	COMMENTAIRES	NB ACTIVITÉS
Rencontre parrains, marraines / partenaires municipaux	En novembre, s'est tenue une rencontre conviviale entre la direction, les parrains/marraines ainsi que les partenaires municipaux. Cette rencontre avait pour but de rappeler les objectifs du parrainage et de sensibiliser les partenaires sur l'importance de contacter le service de police lorsqu'une problématique récurrente se présente dans une municipalité. Cette rencontre a été très appréciée de tous.	1
Rencontre de parrainage	Maires, directeurs généraux ou autres intervenants municipaux ont été rencontrés.	96

## Résolution de problèmes

L'approche stratégique en résolution de problèmes (ASRP) permet d'associer des incidents autrement traités un par un, d'en dégager une compréhension globale et de rechercher des solutions durables, le tout en ayant recours aux partenaires et aux ressources des milieux affectés par des problématiques communes.

Voici les incidents traités par l'approche stratégique en résolution de problèmes au cours de la dernière année :

DESCRIPTION ET COMMENTAIRES
Aucune ASRP

## Activités communautaires réalisées au cours de l'année

Cette section présente les activités communautaires dans lesquelles les membres du poste se sont impliqués au cours de la dernière année.

DESCRIPTION ET COMMENTAIRES
Kiosque de la Sûreté de Québec au salon Expo-Nature.
Jeunes explorateurs d'un jour.
Participation durant l'année à la table de concertation: MADA (municipalité amis des aînés).
Journée Explo-Carrière sur le métier de policier avec 3 jeunes du secondaire.
Présence au Festicam, festival de camionneurs, de Saint-Honoré en partenariat avec la SAAQ.
Rencontre de la direction du centre québécois de formation en aéronautique au Cégep de Chicoutimi pour l'implantation du programme PRES
Participation de la Mascotte Polixe au tournoi PeeWee de Saguenay.
Présence d'un patrouilleur lors d'une activité se déroulant durant la semaine de l'arbre à Ste-Rose-du-Nord.
Participation à la 55e édition du Tournoi provincial de hockey Pee-Wee de Jonquière.
Rencontre deux groupes de jeunes pendant leur camp de jour en immersion anglaise pour leur parler du rôle du policier motard.

# STATISTIQUES OPÉRATIONNELLES

Cette section est consacrée aux statistiques de :

- Sécurité des réseaux de transport
- Règlements municipaux
- Cartes d'appel
- Criminalité

Les résultats qui vous sont présentés dans cette section vous permettront tout particulièrement d'apprécier la performance de la Sûreté au cours de la dernière année.

Afin de mettre en perspective ces données et d'en analyser l'évolution, vous pourrez également les comparer avec données des quatre dernières années.

De plus, afin d'en faciliter l'analyse, ces données vous sont présentées à l'aide de deux types de graphiques.

Chacun des graphiques de type « *histogramme* » indique les résultats pour les cinq dernières années. Une ligne trace la moyenne des quatre dernières années.

Ces graphiques permettent aussi de situer les résultats de la dernière année par rapport à la **zone d'écart moyen**. L'écart moyen est calculé à partir de la moyenne des différences entre les données de chacune des années par rapport à la moyenne des quatre dernières années. Visuellement, il s'agit de la zone comprise entre les lignes « écart + » et « écart - ». Les résultats qui s'écartent de cette zone méritent une attention particulière du CSP.

Des graphiques circulaires, ou de type « *pointe de tarte* », accompagnent également des histogrammes afin d'illustrer plus précisément la répartition des catégories d'événements plus préoccupants.

Notez que les données de cette section concernent l'ensemble du territoire couvert par les effectifs du poste de la MRC du Fjord-du-Saguenay. Les résultats pour chacune des municipalités vous sont présentés en annexes.

Un écart aux données présentées dans les rapports annuels précédents peut être attribuable à la modification du statut ou à l'évolution d'un dossier après la production du rapport annuel.

**À surveiller :** Depuis le mois de juin 2017, certains postes MRC ont été convertis en postes mixtes et gèrent désormais aussi le travail fait sur les autoroutes. Ce changement a pour conséquence d'ajouter les statistiques autoroutières à même celles de la MRC et donc d'affecter possiblement à la hausse les données statistiques (par exemple les constats provinciaux, les collisions, la criminalité et les cartes d'appel). Les données n'étant pas dissociables pour le moment, cette mise en garde sera valide jusqu'à ce qu'une solution soit trouvée.

Statistiques extraites du Tableau de bord le : 2019-05-13

## La sécurité des réseaux de transport

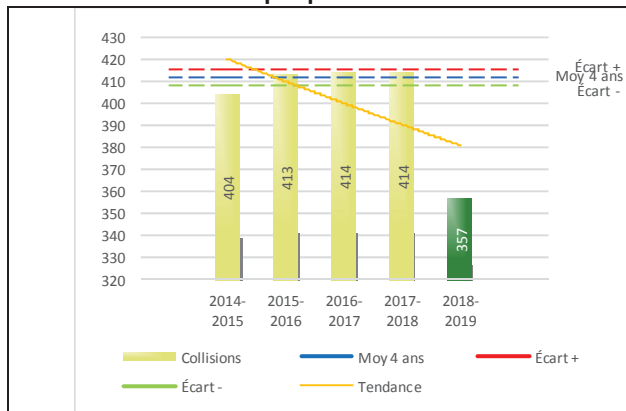
Tableau 1 Nombre de collisions et d'interventions couvertes sur le territoire

		2014-2015	2015-2016	2016-2017	2017-2018	2018-2019
<b>Collisions</b>						
	Collisions mortelles	5	5	5	3	6
	Collisions avec blessés graves <sup>1</sup>	6	9	6	5	9
	Collisions avec blessés légers	96	104	109	103	85
	Autres collisions avec blessés <sup>2</sup>	20	20	32	21	19
	Collisions matérielles	277	275	262	282	238
	<b>Sous-total :</b>	<b>404</b>	<b>413</b>	<b>414</b>	<b>414</b>	<b>357</b>
<b>Interventions</b>						
	Avertissements nautiques	49	28	27	23	0
	Capacités affaiblies	46	42	32	37	31
	Autres crimes <sup>3</sup>	40	31	39	35	28
	Constats provinciaux	2 854	3 391	2 898	2 489	2 810
	Constats municipaux	1 894	1 549	1 068	586	918
	AVVR <sup>4</sup>	71	49	39	53	56
	Avertissements	727	715	688	512	553
	<b>Sous-total :</b>	<b>5 681</b>	<b>5 805</b>	<b>4 791</b>	<b>3 735</b>	<b>4 396</b>

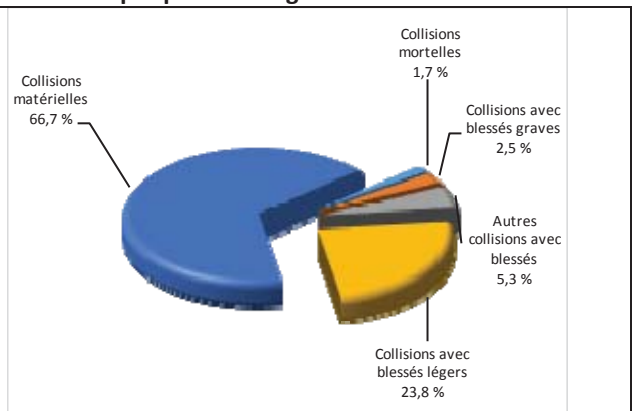
- 1 Pour les collisions avec blessés, la distinction entre « graves » et « légers » a débuté en janvier 2014.
- 2 La catégorie « Autres collisions avec blessés » comprend les cas survenus hors des chemins publics.
- 3 La catégorie « Autres crimes » comprend les cas de conduite dangereuse, de poursuite, de délit de fuite, de conduite de véhicule routier pendant une interdiction (de conduire).
- 4 Avis de vérification d'un véhicule routier.

### Évolution du nombre de collisions au cours des dernières années depuis le 1<sup>er</sup> avril.

Graphique 1 : Collisions



Graphique 2 : Catégories de collisions



### Collisions

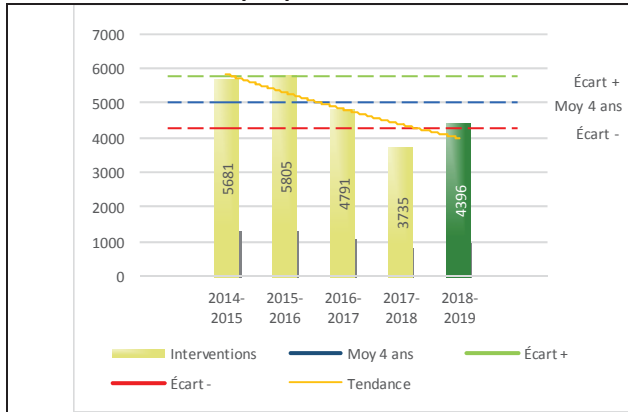
Le graphique 1 permet de constater une baisse du nombre total d'accidents. Le total des collisions de l'année courante, qui est de 357 collisions, se situe en dessous de l'écart moyen inférieur. Le bilan des collisions de l'année courante démontre une amélioration significative par rapport aux années antérieures.

La variation la plus importante se situe au niveau des collisions matérielles qui affichent une diminution de 44 collisions par rapport à l'année précédente. Nous déplorons cependant 6 accidents mortels durant l'année. De ce nombre, deux se sont passés hors des réseaux routiers.

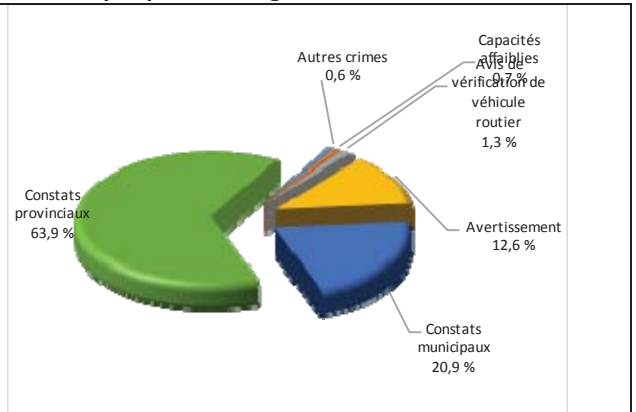


## Évolution du nombre d'interventions au cours des dernières années

Graphique 3 : Interventions



Graphique 4 : Catégories d'interventions

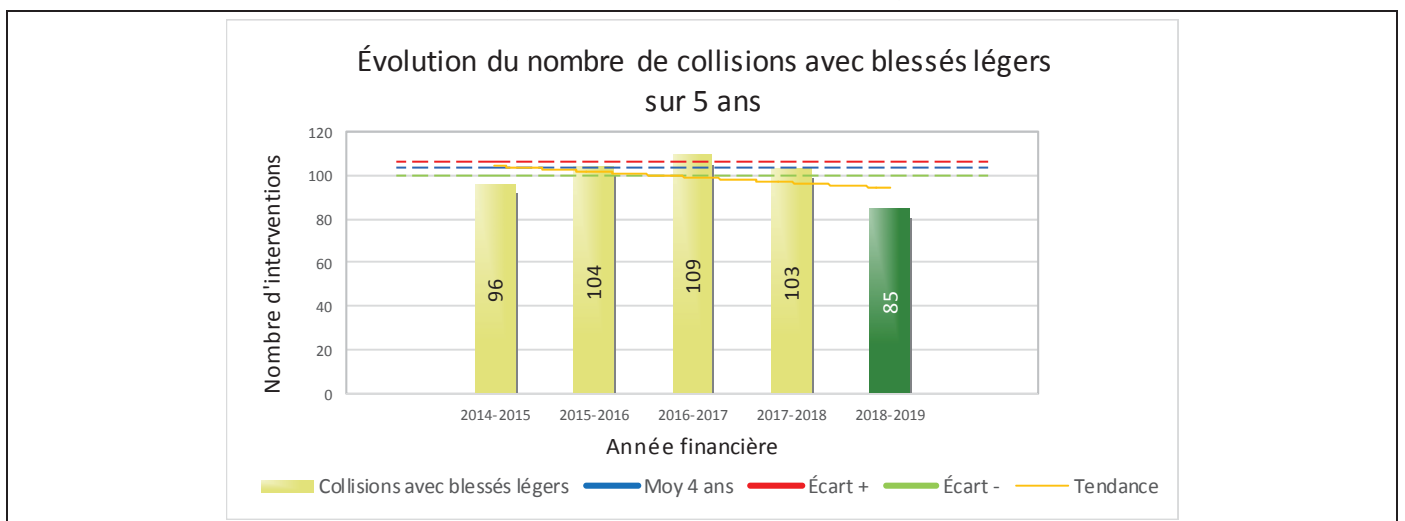


### Interventions

Le graphique 3 présente une augmentation du nombre d'interventions réalisées au cours de l'année courante par rapport à l'année précédente. Les résultats de l'année courante se situent dans la zone d'écart moyen ce qui signifie que les résultats demeurent statistiquement dans la moyenne par rapport au bilan des quatre dernières années de la MRC.

La variation la plus importante se situe au niveau des constats qui affichent une augmentation de 653 interventions par rapport à l'année précédente. Cette variation est en contradiction avec la tendance observée pour les quatre années antérieures. Il est à prévoir, à long terme, que l'évolution de ce type d'interventions suivra la tendance actuelle qui est à la hausse.

Graphique 5 : Collisions avec blessés légers



Le graphique 5 présente l'évolution du nombre de collisions avec blessés légers. Une diminution de 17 % par rapport à l'année dernière est constatée pour l'année en cours. Il est à prévoir, à long terme, que l'évolution de ce type d'interventions devrait suivre la tendance actuelle qui est à la baisse pour la MRC.

Tableau 2 Nombre de constats émis pour infractions aux règlements municipaux sur le territoire

Domaine	2014-2015	2015-2016	2016-2017	2017-2018	2018-2019
1) Alarmes <sup>1</sup>	6	10	4	4	3
2) Vente	0	0	0	0	0
3) Circulation <sup>2</sup>	18	13	9	17	42
4) Paix, bon ordre et sécurité publique	14	11	8	5	7
5) Nuisance	26	12	20	13	7
<b>Total :</b>	<b>64</b>	<b>46</b>	<b>41</b>	<b>39</b>	<b>59</b>

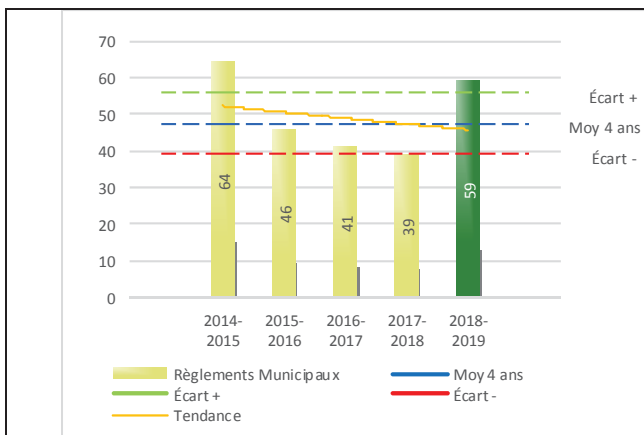
1 Les « Alarmes » du Tableau 2 font référence à des constats municipaux émis en vertu de la réglementation existante suite à des déplacements non fondés; tandis que les « Alarmes » du Tableau 3 sont des alarmes relayées par un central au CGA donnant lieu à un déplacement, mais pas nécessairement à un constat.

2 Types d'infractions de la circulation : endroits interdits, virages en « U », avertissement sonore, crissement des pneus, courses, et autres infractions impliquant des piétons, des animaux, des véhicules lourds, des véhicules d'urgence, etc.

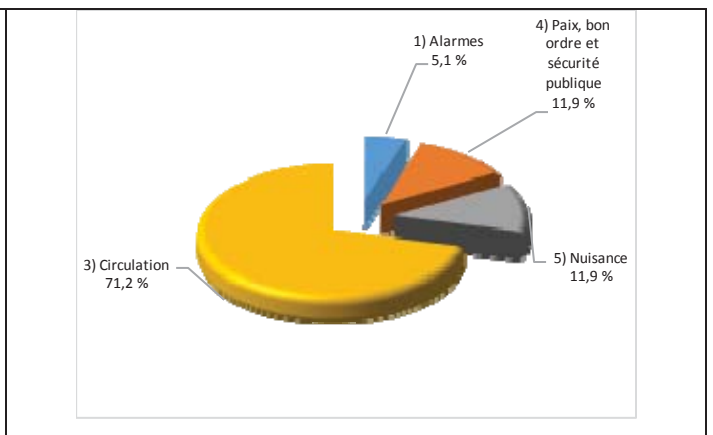
Le tableau 2 permet de constater que le nombre de constats émis pour des infractions aux règlements municipaux a connu une augmentation au cours de la dernière année. Les policiers ont émis un total de 59 constats.

### Évolution du nombre de constats émis pour infraction aux règlements municipaux pour l'année courante

Graphique 6 : Règlements municipaux



Graphique 7 : Catégories d'interventions



Le graphique 6 démontre que le nombre des constats émis pour infraction aux règlements municipaux cette année est supérieur au nombre moyen de constats émis depuis les quatre dernières années.

Les résultats de l'année courante se situent au-dessus de l'écart supérieur. Les résultats présentent une amélioration statistiquement significative par rapport au bilan des quatre dernières années de la MRC.

Tableau 3 Nombre de cartes d'appel sur le territoire au cours de l'année

	2014-2015		2015-2016		2016-2017		2017-2018		2018-2019	
Priorité 1	2 149		2 293		2 475		1 924		974	
Priorité 2	811		791		749		875		2 488	
Priorité 3	300		375		301		337		605	
<b>Total :</b>	<b>3 260</b>		<b>3 459</b>		<b>3 525</b>		<b>3 136</b>		<b>4 067</b>	
<b>Alarmes<sup>1</sup></b>	<b>Nb</b>	<b>%</b>	<b>Nb</b>	<b>%</b>	<b>Nb</b>	<b>%</b>	<b>Nb</b>	<b>%</b>	<b>Nb</b>	<b>%</b>
	404	12%	420	12%	415	12%	392	13%	396	10%

Priorité 1 : Événement requérant l'assignation immédiate d'un policier.

Priorité 2 : Événement requérant l'assignation d'un policier sur rendez-vous, avec déplacement.

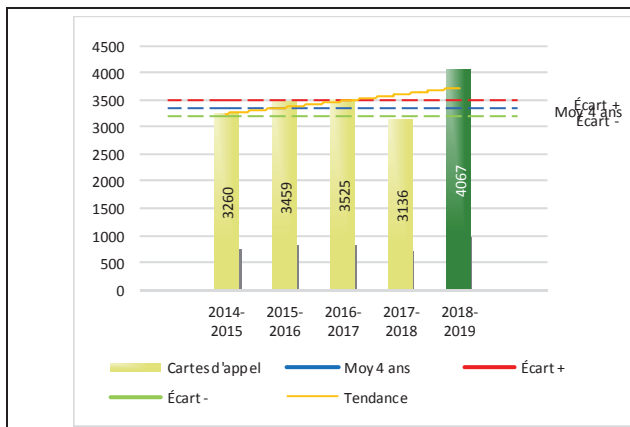
Priorité 3 : Événement requérant l'assignation d'un policier sur rendez-vous, sans déplacement.

1 Les « Alarmes » du Tableau 2 font référence à des constats municipaux émis en vertu de la réglementation existante suite à des déplacements non fondés; tandis que les « Alarmes » du Tableau 3 sont des alarmes relayées par un central au CGA donnant lieu à un déplacement, mais pas nécessairement à un constat.

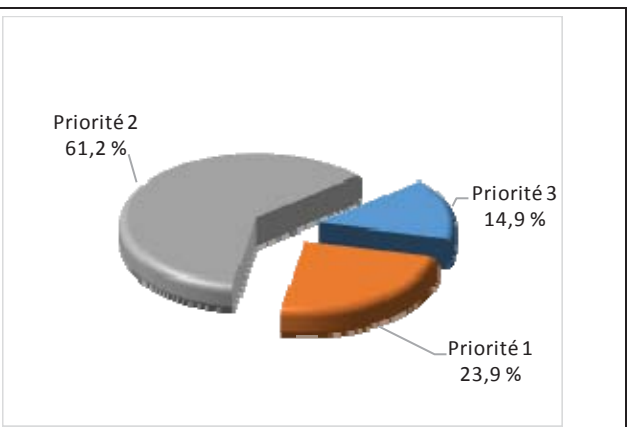
Le tableau 3 des cartes d'appel trace le portrait des données de l'année courante par catégories. Le nombre de cartes d'appel pour les alarmes a légèrement augmenté par rapport à l'année précédente. Quant aux appels de priorité 1, ils ont diminué de 49 % par rapport à l'année précédente comparativement aux appels de priorité 2 qui ont connu une augmentation significative. Ces écarts s'expliquent par une meilleure gestion des priorités d'appels permettant ainsi une meilleure gestion des effectifs policiers.

Évolution du nombre de cartes d'appel au cours des dernières années

Graphique 8 : Nombre de cartes d'appel



Graphique 9 : Types de priorité de cartes d'appel



Le graphique 8 illustre la fluctuation du nombre total de cartes d'appel au cours des cinq dernières années. On constate que le nombre de cartes d'appel enregistré pour cette période se situe au-dessus de la moyenne.

Le graphique 9 indique que les cartes d'appel de priorité 2 sont les plus nombreuses à être enregistrées pour cette année. Cette donnée peut s'expliquer par le remplacement du système utilisé par les préposés aux télécommunications du centre de gestion des appels par un nouveau système de répartition assistée par ordinateur (SRAO) en octobre 2017.

<sup>3</sup> La Sûreté du Québec a récemment modernisé ses centres de gestion des appels, notamment en remplaçant le système utilisé par les préposés aux télécommunications par un nouveau système de répartition assistée par ordinateur (SRAO). Ce changement entraîne une variation dans les types de priorité d'appel à compter de l'année 2015-2016.

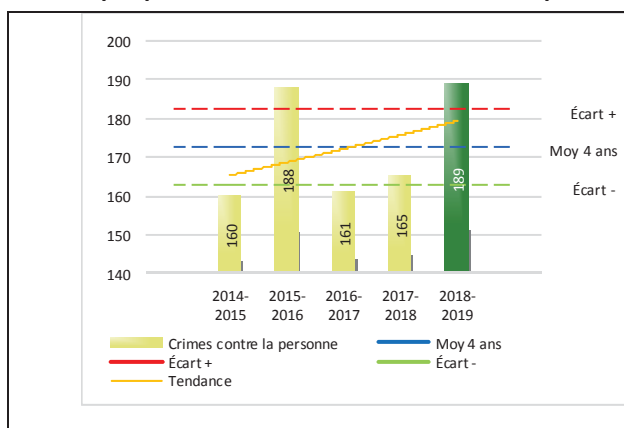
Tableau 4 Nombre de crimes contre la personne sur le territoire au cours de l'année

	2014-2015	2015-2016	2016-2017	2017-2018	2018-2019
<b>1000- Crimes contre la personne<sup>1</sup></b>					
Infractions entraînant la mort	2	0	0	0	0
Agressions sexuelles	12	22	16	34	39
Voies de fait	75	91	81	68	98
Vols qualifiés	4	1	1	3	1
Autres crimes contre la personne <sup>2</sup>	67	74	63	60	51
<b>Crimes contre la personne :</b>	<b>160</b>	<b>188</b>	<b>161</b>	<b>165</b>	<b>189</b>

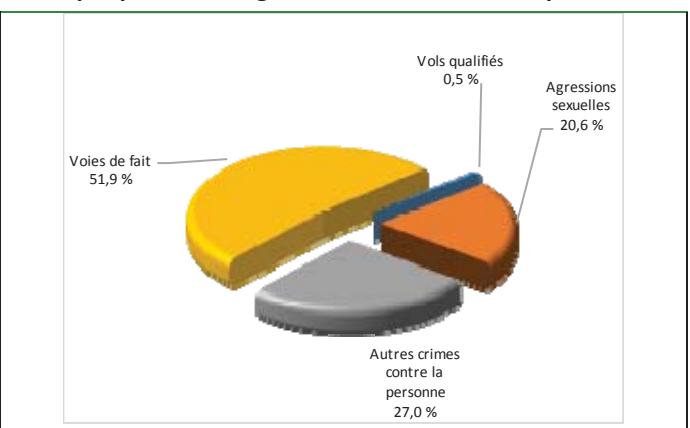
1. La section « Crimes contre la personne » présente le nombre de victimes d'actes criminels. Les sections suivantes présentent le nombre de dossiers opérationnels.
2. À titre informatif, les « Autres crimes contre la personne » incluent les cas d'enlèvement, de séquestration, d'extorsion, de profération de menaces, d'intimidation, etc.

Évolution du nombre de crimes contre la personne au cours des dernières années

Graphique 10 : Nombre de crimes contre la personne



Graphique 11 : Catégories de crimes contre la personne



Le graphique 10 présente le nombre de crimes contre la personne. On constate que la donnée de cette année se situe au-dessus de la moyenne. Les voies de fait constituent plus de la moitié de ces dossiers.

Les résultats de l'année courante se situent au-dessus de l'écart supérieur. Les résultats accusent un recul statistiquement significatif par rapport au bilan des quatre dernières années de la MRC.

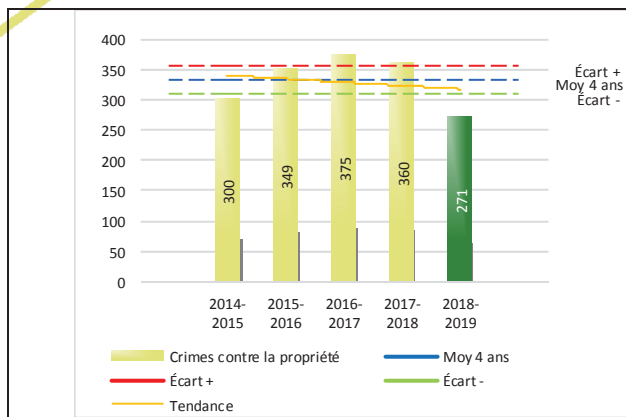
Le graphique 11 spécifie le nombre d'événements pour chacune des catégories des crimes contre la personne. On remarque alors que les voies de fait sont le type de crimes le plus fréquent pour cette année.

Tableau 5 Nombre de crimes contre la propriété sur le territoire au cours de l'année

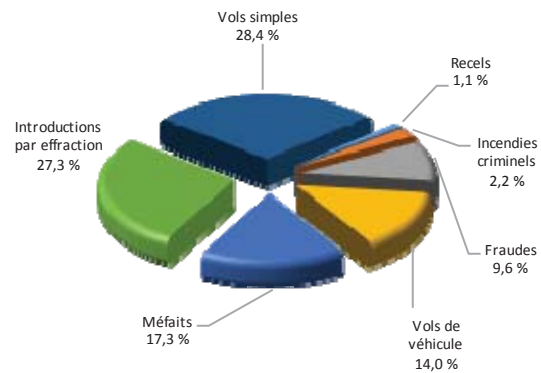
	2014-2015	2015-2016	2016-2017	2017-2018	2018-2019
<b>2000- Crimes contre la propriété</b>					
Incendies criminels	9	7	9	5	6
Introductions par effraction	111	108	121	99	74
Vols simples	72	120	114	105	77
Vols de véhicule	40	49	49	62	38
Recels	4	11	7	4	3
Fraudes	19	10	19	27	26
Méfais	45	44	56	58	47
<b>Crimes contre la propriété :</b>	<b>300</b>	<b>349</b>	<b>375</b>	<b>360</b>	<b>271</b>

## Évolution du nombre de crimes contre la propriété au cours des dernières années

Graphique 12 : Nombre de crimes contre la propriété



Graphique 13 : Catégories de crimes contre la propriété



Le graphique 12 présente les crimes contre la propriété des cinq dernières années.

Les résultats de l'année courante se situent en dessous de l'écart inférieur. Les résultats présentent une amélioration statistiquement significative par rapport au bilan des quatre dernières années de la MRC.

Le graphique 13 indique le nombre d'événements pour chacune des catégories de crimes contre la propriété. On remarque alors que les vols simples sont le type de crimes le plus fréquent au cours de l'année.

Tableau 6 Autre criminalité et interventions sur le territoire au cours de l'année

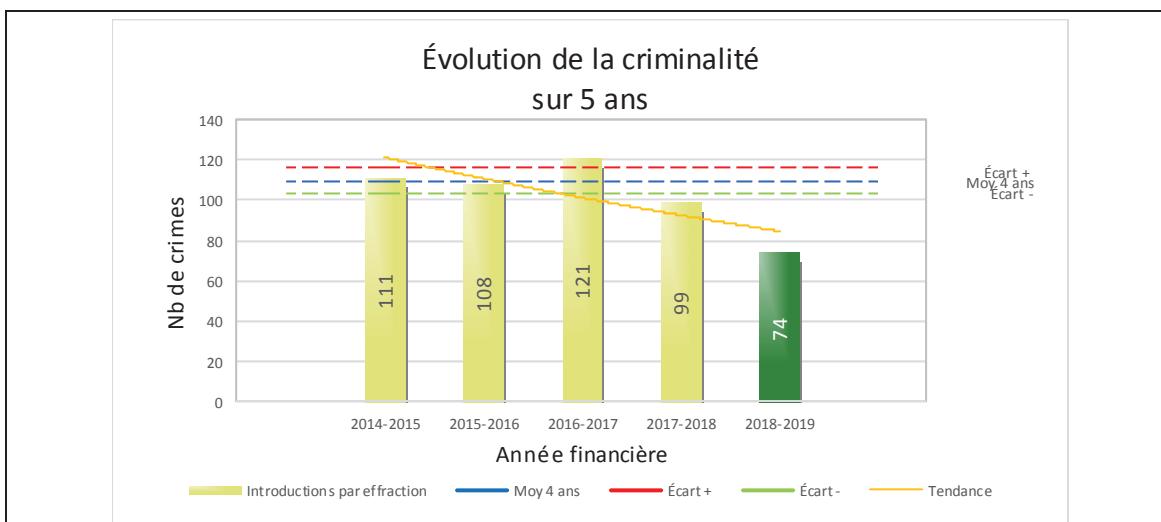
	2014-2015	2015-2016	2016-2017	2017-2018	2018-2019
<b>Autres criminalités</b>					
3000- Autres infractions au Code criminel <sup>1</sup>	39	35	35	22	31
4000 5000 - Loi régl. drogues et stupéfiants	33	30	19	34	25
6000- Infractions aux autres lois fédérales	0	0	0	0	1
7000- Infractions aux lois provinciales	15	20	9	3	13
<b>Autres criminalités :</b>	<b>87</b>	<b>85</b>	<b>63</b>	<b>59</b>	<b>70</b>
<b>Activités policières</b>					
A- Assistances	23	28	14	37	34
B- Permis	11	9	2	8	17
E- Enquêtes	146	115	148	156	181
F- Événements relatifs à la RACJ <sup>2</sup>	28	28	33	24	17
P- Objets perdus ou trouvés	13	16	16	14	14
R- Interventions policières <sup>3</sup>	265	273	234	263	258
V- Véhicules retrouvés ou remisés	17	11	15	19	14
X- Interpellation, observation et autre	211	124	84	46	40
<b>Activités :</b>	<b>714</b>	<b>604</b>	<b>546</b>	<b>567</b>	<b>575</b>
<b>Total criminalité et activités :</b>	<b>1 261</b>	<b>1 226</b>	<b>1 145</b>	<b>1 151</b>	<b>1 105</b>

1 La catégorie « Autres infractions au Code criminel » comprend différentes infractions telles : utilisation de monnaie contrefaite, avoir troublé la paix, évasion d'une garde légale, action indécente, production et distribution de pornographie juvénile, voyeurisme, leurre au moyen d'un ordinateur, appel téléphonique indécent, menace, incitation publique à la haine, etc.

2 La Régie des alcools, des courses et des jeux.

3 La catégorie « Interventions policières » comprend notamment les cas suivants : plainte de bruit, chicane de famille, service d'ordre, escorte de véhicule, affaire civile, transfert de détenu et de personne en crise, assistance au public, prise d'empreintes digitales, personne en détresse, etc.

GRAPHIQUE 14 : INTRODUCTIONS PAR EFFRACTION AU COURS DE L'ANNÉE



Le graphique 14 démontre que le nombre de dossiers pour introductions par effraction de cette année est inférieur au nombre moyen depuis les quatre dernières années.

Ce type de crime présente une amélioration statistiquement significative par rapport aux années antérieures.

# INTERVENTIONS EN MILIEU SCOLAIRE

Cette section présente les différentes interventions réalisées en milieu scolaire. Elles doivent donc être distinctes des informations insérées dans la section « Prévention » au début du rapport annuel.

	Année courante
Nombre de dossiers d'enquête relatifs au PIMS	15
Nombre de dossiers d'enquête en collaboration	3
<b>Total dossiers :</b>	<b>18</b>

Nombre d'établissements où une intervention a eu lieu	13
Nombre d'élèves rencontrés	40

Nombre d'établissements visés (année)	13
---------------------------------------	----

## INTERVENTIONS PAR DES UNITÉS DE SOUTIEN ET MESURES D'URGENCE

Cette section présente les interventions réalisées sur le territoire de la MRC par des unités de soutien régionales ou de mesures d'urgence au cours de l'année. Voici les détails de ces interventions.


- Mai : Soutien de l'équipe de plongeurs de la SQ.
- Juin : Utilisation de peloton pour la protection d'une personnalité qui a assisté à des funérailles.
- Août : Utilisation des maîtres-chiens lors de perquisitions effectuées sur le territoire de la MRC.

## ACTIVITÉS DIGNES D'INTÉRÊT ET ÉVÉNEMENTS MAJEURS

Voici les activités dignes d'intérêt et les événements majeurs ayant eu lieu au cours de l'année et qui n'ont pas été mentionnées dans les sections précédentes.

### Activités dignes d'intérêt

- Le Sommet du G7 a représenté cette année, une importante mobilisation des effectifs policiers de la MRC.
- Pour une dixième édition, la Sûreté du Québec a fait partie de l'organisation de la logistique de la sécurité pour le Grand Défi Pierre Lavoie.
- Pour la saison estivale, un patrouilleur a été assigné à temps complet pour faire des opérations en sécurité routière en moto pour la période s'étalant du mois de mai 2018 au mois d'octobre 2018.
- Depuis quelques années, une policière participe bénévolement à l'organisation et la gestion d'un tournoi de golf annuel qui prône les saines habitudes de vie.
- Une vaste opération «Drogue et Alcool» s'est déroulée à travers la région le 6 décembre dernier. Cette opération avait pour but de contrôler les véhicules et l'état des conducteurs, mais aussi de prévenir et sensibiliser les usagers de la route aux dangers de la conduite avec les capacités affaiblies.
- Une tournée de la MRC du Fjord-du-Saguenay en collaboration avec les FADOQ des municipalités a eu lieu en décembre pour remettre des cartes de Noël aux aînées.
- Des pratiques PRÉS ont eu lieu dans deux écoles de la MRC. Cet arrimage a pour but de mettre en place, en fonction de leurs responsabilités respectives, les moyens adéquats qui contribueront à mieux sécuriser les établissements scolaires en cas d'événement impliquant un tireur actif.
- Le 6 novembre, une opération a été menée conjointement par les contrôleurs routiers de la Société de l'assurance automobile du Québec et les policiers de la Sûreté du Québec. Le port de la ceinture de sécurité et l'utilisation du téléphone cellulaire au volant étaient ciblés. Un autocar a été utilisé comme point mobile d'observation lors de l'opération qui s'est tenue sur l'autoroute 70.

- 
- Dix-huit motoneigistes, incluant des membres du poste de la MRC du Fjord-du-Saguenay, ont participé à la première opération « Impact-motoneige » marquant le lancement de la saison motoneige, le 1er décembre dernier aux Monts-Valin. Cet endroit était symbolique, puisque la première collision mortelle en motoneige y est survenue le 17 novembre dernier. Quatre cent vingt motoneigistes ont été interpellés, en plus de remettre 109 constats d'infraction et 110 avertissements. Les policiers ont aussi réalisé deux tests de dépistage à l'aide de l'appareil de détection approuvé, dont un menant à une arrestation pour conduite avec les capacités affaiblie par l'alcool et à un remisage.
  - Une vaste opération «Drogue et Alcool» s'est déroulée à travers la région le 6 décembre dernier. Cette opération avait pour but de contrôler les véhicules et l'état des conducteurs, mais aussi de prévenir et sensibiliser les usagers de la route aux dangers de la conduite avec des capacités affaiblies. Pour l'occasion, le poste de la MRC du Fjord-du-Saguenay, en collaboration avec la Sûreté municipale de Saguenay, a effectué un barrage de contrôle routier.
  - À Saint-Honoré, un pilote d'avion d'expérience est allé faire des tests avec un spécialiste. Ils ont perdu un patin en vol engendrant une perte d'altitude. Ils ont réussi à reprendre le contrôle et se sont dirigés vers l'aéroport de Saint-Honoré. Les services d'urgence ont été mis en place. Ils ont réussi à atterrir sans blessure.
  - Cette année, il y a eu des arrestations de plusieurs suspects reliés à des dossiers de méfaits survenus sur les Monts Valin. Plusieurs dossiers d'introductions par effraction et de vols dans les véhicules ont été résolus.
  - Les policiers du poste de la MRC, assistés des policiers de la Sécurité publique de la ville de Saguenay, ont effectué une perquisition en matière de stupéfiants le 8 mars dernier dans une résidence à Laterrière.