

RAPPORT ANNUEL D'ACTIVITÉS

POSTE DE LA MRC D'ABITIBI
DE LA SÛRETÉ DU QUÉBEC

DU 1^{ER} AVRIL 2018 AU 31 MARS 2019



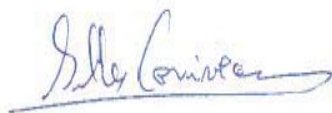
MOT DU RESPONSABLE DE POSTE



C'est avec plaisir que je vous présente le rapport annuel d'activités du poste de la MRC d'Abitibi de la Sûreté du Québec pour l'année financière 2018-2019. Conformément à nos engagements ainsi qu'aux priorités dégagées par le CSP, le déploiement de nos actions se poursuit sur l'ensemble du territoire couvert.

On y retrouve notamment les activités réalisées en lien avec les priorités locales, les statistiques reliées à la sécurité routière, aux règlements municipaux, aux événements criminels et au traitement des cartes d'appel.

Ce rapport et ses résultats vous permettront d'assurer le suivi de la performance des services de la Sûreté du Québec.



Gilles Corriveau, responsable de poste

PRIORITÉS LOCALES¹

Voici les priorités locales identifiées par le CSP pour l'année 2018-2019 et le bilan des activités réalisées.

Priorité : Prévention et interventions auprès de la « clientèle jeunesse » dans une stratégie globale adaptée aux besoins locaux et évolutifs, incluant en priorité l'application du programme PIMS élargie à l'ensemble du milieu de vie de cette clientèle

DESCRIPTION DES ACTIVITÉS	COMMENTAIRES	NB ACTIVITÉS
Présence auprès des jeunes durant la patrouille régulière	45 heures.	94
Intervenir en milieu scolaire	21 heures.	20
Participation à une activité de prévention, effectuer une patrouille à pied, ou assurer une présence lors d'un événement (auprès de la clientèle jeunesse)	Activité de prévention sur la drogue et l'alcool. Conférences Géni-Vélo. Festival fin de saison baseball mineur. Gang de choix. Parties des Forestiers. Party du CEGEP. Patrouille et présence dans les établissements scolaires et divers événements. Présence Jeux du Québec et Magie des Neiges. Randonnée à vélo Club Optimiste de Barraute, etc.	46
Application du programme PIMS	Ateliers et conférences. Présence à la compétition locale de cross-country. Présence Olympiades (écoles primaires de la Commission scolaire Harricana). Présentations sur la légalisation du cannabis auprès des enseignants de l'École secondaire d'Amos et des étudiants du pavillon La Forêt. Rencontres avant le bal des finissants (alcool au volant, DVD <i>Dérapiage</i> , lunettes Fatal vision). Repas de Noël dans les écoles secondaires. Simulation en scène judiciaire à la Polyvalente, etc.	68

Priorité : Sécuriser le réseau routier par nos interventions dans le périmètre urbain des municipalités, aux endroits stratégiques et aux sites accidentogènes au sein de la MRC d'Abitibi

DESCRIPTION DES ACTIVITÉS	COMMENTAIRES	NB ACTIVITÉS
Opérations cinémomètre dans les zones de 50 km/heure	1 004,25 heures; 783 interceptions, 667 constats, 55 avertissements.	936
Opérations cinémomètre dans les zones de 70 km/heure	125,25 heures; 68 interceptions, 46 constats, 13 avertissements.	155
Opérations cinémomètre dans les zones de 90 km/heure	2 797,75 heures; 1 400 interceptions, 1 119 constats, 100 avertissements.	3 068
Surveillance de l'utilisation du cellulaire au volant	494,25 heures; 209 interceptions, 74 constats, 40 avertissements.	551
Surveillance du port de la ceinture de sécurité	373,75 heures; 259 interceptions, 79 constats, 61 avertissements.	375
Surveillance du respect des passages pour piétons	44,5 heures; 54 interceptions, 6 constats, 8 avertissements.	62
Surveillance du respect des feux de circulation, du virage à droite au feu rouge et de la signalisation	487 heures; 352 interceptions, 259 constats, 27 avertissements.	503
Surveillance zones scolaires et suivi autobus scolaires	332 heures; 100 interceptions, 38 constats, 31 avertissements.	427
Patrouilles ciblées/barrages statiques de contrôle de la conduite d'un véhicule sous l'influence de l'alcool ou de la drogue	945,75 heures; 1 478 interceptions, 51 constats, 105 avertissements.	640

¹ Les moyens de sensibilisation des membres ayant pris fin, les alimentations des activités policières ont repris leur cours normal au mois de septembre 2017. Bien que, lors des moyens de sensibilisation, les activités policières aient été réalisées sur le terrain et colligées par une méthode alternative, la comparaison des statistiques de poste avec les rapports annuels des années 2016-2017 et 2017-2018 doit être faite avec prudence.

Priorité : Appliquer les quatre (4) principes directeurs de « police communautaire » afin de maximiser le sentiment de sécurité de la population, le partenariat avec les institutions et organismes ainsi que le rapprochement avec la population

DESCRIPTION DES ACTIVITÉS	COMMENTAIRES	NB ACTIVITÉS
Intervenir dans la lutte aux stupéfiants	78 heures.	98
Partenariat gendarmerie avec les communautés autochtones et autres partenaires en sécurité publique	72,5 heures.	97
Présences auprès des aînés	12,5 heures. Rencontre personnes âgées au centre commercial. Présence à la résidence des <i>Jardins du Patrimoine</i> . Activité de rapprochement avec une résidente des <i>Jardins du Patrimoine</i> qui a pu découvrir le métier de policier dans le cadre d'une rencontre privilégiée avec une policière. Etc.	14
Effectuer une patrouille à pied ou à vélo	Patrouilles au centre commercial, centre-ville d'Amos, Agora naturelle – passerelle Ulrick Chérubin, complexe sportif, parcs, Camp Dudemaine, Mont-Vidéo, municipalité de Preissac, camping de Berry et piste cyclable d'Amos.	65
Présences et rencontres de citoyens dans le cadre d'un événement ou d'un festival	163,5 heures.	113

Priorité : Optimiser notre offre de service, assurer une présence stratégique et moderniser notre modèle de desserte policière afin de répondre aux besoins de sécurité publique en évolution au sein des municipalités de la MRC d'Abitibi

DESCRIPTION DES ACTIVITÉS	COMMENTAIRES	NB ACTIVITÉS
Présence stratégique et desserte policière dans les municipalités de La Motte, Saint-Mathieu, Sainte-Gertrude-Manneville et Preissac (secteur 1)	Patrouille dans les municipalités, les rangs et secteurs chalets, et sites de villégiatures.	1 121
Présence stratégique et desserte policière dans les municipalités de Saint-Félix, Saint-Dominique, Berry, Trécession, Launay et TNO Guyenne-Lac Chicobi (secteur 2)	Patrouille dans les municipalités, les rangs et secteurs chalets, et sites de villégiatures.	1 190
Présence stratégique et desserte policière dans la Ville d'Amos (secteur 3)	Patrouille dans les municipalités, les rangs et secteurs chalets, et sites de villégiatures.	551
Présence stratégique et desserte policière dans les municipalités de La Corne, Landrienne et Saint-Marc (secteur 4)	Patrouille dans les municipalités, les rangs et secteurs chalets, et sites de villégiatures.	1 253
Présence stratégique et desserte policière dans les municipalités de Champneuf, Rochebaucourt, La Morandière, Barraute et TNO Despinassy (secteur 5)	Patrouille dans les municipalités, les rangs et secteurs chalets, et sites de villégiatures.	559

DEMANDES PONCTUELLES DES ÉLUS ET DES CITOYENS

Voici les demandes ponctuelles des élus et des citoyens qui ont été adressées à la Sûreté au cours de la dernière année.

DESCRIPTION DES DEMANDES (ACTION* V, T, C)	COMMENTAIRES	Nb REQUÊTES
Requête en matière criminelle	C Plainte au sujet de vols d'outils et d'accessoires pour véhicules lourds près de l'intersection de la 4 ^e Avenue Ouest et de la 5 ^e rue Ouest dans la Ville d'Amos.	1
Requête en matière d'événement ou activité sociale	C Mercredis cyclistes – Route 395 Nord à Amos.	1
Requête en matière de réglementation municipale (ex. : nuisances, incivilités)	C Présence d'individus contrevenant au règlement municipal sur la passerelle Ulrick-Chérubin dans la Ville d'Amos; Présence de chasseurs qui font feu sans considérer les résidences à proximité dans le rang 3-4 Est à Champneuf.	5
	T Plainte au sujet des véhicules lourds qui se stationnent à des endroits prohibés dans la Ville d'Amos; Plainte au sujet d'individus qui s'introduisent dans le sous-sol d'un immeuble pour y consommer de l'alcool et y dormir dans la Ville d'Amos.	
Requête en matière de sécurité récréotouristique (VTT)	C Chemin des Chalets, près du Lac Berry.	1
Requête en matière de sécurité routière (non-respect de la signalisation, vitesse)	C Voici les principales plaintes reçues au sujet de vitesse et non-respect de la signalisation : Intersection de la 6 ^e rue Ouest et de la 10 ^e Avenue Ouest à Amos; Nouvelle signalisation sur la rue Principale direction Sud à Amos (intersection 10 ^e Avenue); Rue de l'Harricana à Amos; Zone de construction, Chemin de l'Hydro et Chemin Veillette dans la Ville d'Amos; Non-respect de la signalisation près du nouveau débarcadère aménagé sur la 4 ^e rue Ouest dans la Ville d'Amos; Non-respect de la signalisation en place sur la Route 111 par les automobilistes qui utilisent la voie réservée aux véhicules d'urgence pour éviter le détour vers le Chemin de l'Hydro et le Chemin Veillette dans la Ville d'Amos; Non-respect de l'arrêt obligatoire à l'intersection de la 5 ^e Avenue Ouest et de la rue de l'Harricana dans la Ville d'Amos.	16

*LÉGENDE

(V) En validation : Requêtes reçues et en période d'évaluation afin de confirmer si elles sont fondées ou non et si elles nécessitent des interventions spécifiques.

(T) En traitement : Requêtes validées et fondées pour lesquelles des activités sont effectuées afin de régler la problématique visée (ex. : patrouilles, surveillances, radar, etc.).

(C) Clos : Requêtes qui sont résolues à la suite des activités effectuées ou qui sont non fondées.

Toujours en réponse aux besoins et aux réalités locales, les postes de la Sûreté tiennent des activités de prévention dans l'ensemble des municipalités qu'ils desservent, c'est-à-dire des mesures proactives et non pénales, qui ont pour but spécifique de réduire la criminalité en agissant sur les facteurs qui la déterminent, sur les circonstances et l'environnement dans lesquels sont commis les délits.

La grande majorité des activités de prévention se tiennent au quotidien, dans le cadre des interventions de l'ensemble des patrouilleurs.

Voici les principales activités de prévention réalisées au cours de la dernière année :

Activités de prévention réalisées au cours de l'année

DESCRIPTION DES ACTIVITÉS	COMMENTAIRES	NB ACTIVITÉS
Abus envers les aînés	35 personnes ont assisté à la présentation sur le programme « Aînés avisés ».	1
Capacité de conduire affaiblie (alcool ou drogue)	Distribution de dépliants sur l'alcool et les drogues au volant lors de la tenue d'un kiosque au centre commercial. Distribution d'un peu plus d'une centaine de dépliants pour la prévention sur la consommation d'alcool sur l'eau à la marina d'Amos, et aux débarcadères de Preissac et de Saint-Mathieu-d'Harricana. Tenue d'un kiosque de sensibilisation sur le thème de la consommation d'alcool et de drogue au volant sur le site de la Foire du Camionneur à Barraute et au Pavillon La Forêt de l'école secondaire d'Amos. Un barrage routier a été effectué le 6 décembre 2018 lors de l'Opération Envergure du District Nord. Une centaine de véhicules ont été vérifiés dans la Ville d'Amos. Une trentaine de cartes de vœux du temps des Fêtes ayant pour thème la sensibilisation à la conduite avec les capacités affaiblies par l'alcool ou la drogue ont été distribuées aux clients et propriétaires de trois établissements où il y a vente d'alcool dans la Ville d'Amos.	12
Disparitions	Une dizaine d'étudiants de l'école de Foresterie d'Amos ont assisté à la conférence ayant pour thème les disparitions en forêt.	1
Fraude	Une centaine de personnes ont assisté à une présentation sur le programme « Aînés avisés ». Paiements urgents : Visite de 23 commerces. Distribution de dépliants dans les commerces du centre commercial. Visite de commerçants (dépanneurs, restaurants, pharmacies, épicerie, centre commercial) pour les prévenir de la circulation de jetons qui ressemblent à des pièces de 1\$. Visite des établissements hôteliers à Amos pour les sensibiliser à propos de l'usurpation d'identité. Sensibilisation auprès de deux établissements hôteliers lors de la Semaine de la prévention de la criminalité. Rencontre d'un aîné : remise de la documentation et conseils de prévention à propos des réseaux sociaux et des fraudes ivoiriennes. Dans le cadre du mois de la fraude, distribution de dépliants auprès des citoyens, commerces, dépanneurs, intervenants municipaux et partenaires.	20
Intimidation	Présentation auprès des jeunes du camp de jour de Barraute.	1
Mobilité de la main-d'œuvre	Environ 200 feuillets « Sur la route, pourquoi ralentir? » ont été distribués aux automobilistes lors d'un barrage effectué à l'intersection de la 1 ^{re} Avenue et du Boulevard Mercier, dans la Ville d'Amos.	1
Prévention auprès des jeunes	Conférence sur « comment bien agir et réagir face à des personnes étrangères » auprès d'une classe de première année à l'école Sainte-Thérèse d'Amos. Une dizaine d'enfants du camp de jour de Pikogan ont visionné la vidéo « Mimi – il faut sauver Duncan ».	2

DESCRIPTION DES ACTIVITÉS	COMMENTAIRES	NB ACTIVITÉS
Prévention de l'adhésion aux gangs	84 élèves ont assistés aux présentations sur le programme « Gang de choix » dans les écoles primaires.	8
Prévention à vélo	Plus de 200 élèves ont assisté aux présentations Génie-Vélo dans les écoles primaires, à la garderie des Petits Élans, au camp de jour de la Ville d'Amos et au camp de jour de Pikogan.	6
Quadistes	Distribution d'une centaine de dépliants d'information sur la réglementation en matière de VTT.	5
Sécurité routière	Vitesse : Distribution de dépliants (+/- 300). Lancement de la capsule de prévention en sécurité routière qui est présentée au Cinéma Amos.	3
Sièges d'enfant	Conférence et vérification des sièges d'enfant dans les véhicules à la Maison de la Famille d'Amos.	1
Transport scolaire	Distribution de dépliants « <i>M'as-tu vu?</i> ».	3
Toxicomanie	Atelier auprès de divers intervenants du milieu. Environ 25 personnes ont été rencontrées et sensibilisées au sujet de la consommation de drogue et d'alcool au centre communautaire de Pikogan.	2
Vol	Vérification de véhicules non verrouillés et distribution du dépliant « Ne devenez pas une cible » dans la Ville d'Amos et la municipalité de Trécesson.	13

POLICE DE PROXIMITÉ

La Sûreté du Québec s'est formellement engagée dans une approche professionnelle de type communautaire. Cette philosophie de travail comprend les cinq grands principes suivants :

- La présence familière;
- La qualité du service aux citoyens;
- Le partenariat avec la population;
- La consultation de la clientèle;
- La résolution de problèmes.

Cette section présente les principales activités réalisées par l'approche de police de proximité.

Présence familière et parrainage

À la Sûreté du Québec, la présence familière s'exprime par le programme de parrainage des municipalités.

Voici les principales activités de parrainage (rencontres et échanges avec les acteurs-clés) réalisées par nos membres cette année. Ces activités sont en lien avec les priorités locales identifiées par le CSP.

DESCRIPTION DES ACTIVITÉS	COMMENTAIRES	NB ACTIVITÉS
Présence familière	Accueil d'une étudiante de secondaire V pour un stage d'une journée; Démonstration de l'équipement policier et présentation du métier de policier; Environ 40 étudiants ont assisté à nos présentations sur le métier de policier lors de la journée carrières à la polyvalente; Participation à la campagne de financement de la Croix-Rouge Canadienne; Partie de soccer avec les élèves de l'école de La Corne; Présence à une partie de baseball; Présences à l'aréna; Présence au pré-camp des Forestiers (Midget AAA); Présence auprès des jeunes de la Maison des jeunes; Présence auprès des jeunes du camp de jour; Présence au tournoi de ping-pong à la Maison des jeunes d'Amos; Nous avons participé au déménagement des équipements suite à l'incendie survenu à la Maison des jeunes; Escorte à vélo lors d'une activité avec une classe de 3 ^e année de l'école Sainte-Thérèse; Présence auprès des jeunes du club de soccer, tournoi et activités de fin de saison; Rencontre d'une vingtaine de citoyens au centre commercial; Partie de hockey-cosom avec les étudiants du pavillon La Calypso; Présentation auprès des étudiants en Techniques d'intervention en délinquance au CÉGEP d'Amos; Conférence sur l'application des lois par la police lors de « party » auprès d'un groupe d'étudiants du CÉGEP; Présences au Complexe sportif Desjardins; Partie de hockey avec les étudiants du pavillon La Calypso (série du siècle).	65
Collecte de sang		1
Visite du poste	Nous avons accueilli huit élèves de l'école de Berry et une quinzaine de jeunes de la Maison des jeunes d'Amos.	3
Rencontre parrainage	Rencontres, contacts téléphoniques ou échanges courriels avec les maires, directeurs généraux, conseillers municipaux, agents de développement, directions d'école, enseignants/employés des établissements scolaires, employés municipaux, services ambulanciers, services incendies, propriétaires/dirigeants/employés d'entreprises, responsable du transport scolaire, transporteur scolaire, représentants et intervenants de divers comités et organismes, citoyens. Présences aux conseils municipaux.	238
Tables de concertation	Aînés, santé mentale, dépendances, itinérance et violence conjugale.	6

Résolution de problèmes

L'approche stratégique en résolution de problèmes (ASRP) permet d'associer des incidents autrement traités un par un, d'en dégager une compréhension globale et de rechercher des solutions durables, le tout en ayant recours aux partenaires et aux ressources des milieux affectés par des problématiques communes.

Voici les incidents traités par l'approche stratégique en résolution de problèmes au cours de la dernière année :

DESCRIPTION ET COMMENTAIRES	
Intimidation à l'école primaire de La Corne	Avec la collaboration des intervenants de l'école primaire de La Corne, la Sûreté du Québec est intervenue dans une problématique d'intimidation qui a été soulevée en février 2018. Une conférence qui s'adressait aux élèves sur le sujet a été tenue le 27 mars. En mai 2018, la Sûreté du Québec a fait un suivi de la situation auprès de la technicienne en éducation spécialisée. La problématique était en grande partie réglée, mais elle demeurait à la récréation, pendant les parties de soccer. La présence de la Sûreté du Québec à l'école avait suscité un intérêt chez les élèves à savoir comment devenir policier. Avant la fin de l'année scolaire, un patrouilleur est allé faire une présentation portant sur le métier de policier, et il a participé à une partie de soccer le 11 juin.
Débarcadère d'autobus dans la Ville d'Amos	Dû à la construction d'un nouvel édifice dans le quadrilatère comportant notamment deux écoles primaires, un débarcadère d'autobus a été aménagé sur la 4 ^e rue Ouest. L'utilisation de cette zone réservée par les parents des élèves constituait une problématique de sécurité qui a été étudiée par la Sûreté du Québec, la Ville d'Amos et la Commission scolaire Harricana. Pour assurer la sécurité des élèves des écoles alternatives Harricana et Christ-Roi, un débarcadère pour les véhicules des parents a été identifié sur la 2 ^e Avenue Ouest.

Activités communautaires réalisées au cours de l'année

Cette section présente les activités communautaires dans lesquelles les membres du poste se sont impliqués au cours de la dernière année.

DESCRIPTION ET COMMENTAIRES
Présence à la 29 ^e édition du tournoi de hockey et de ballon-balai de Pikogan dans la Ville d'Amos. (2018-04)
Présence au Gala les Élités dans la Ville d'Amos. (2018-04)
Grand McDon. (2018-05)
Présence pour l'activité JE M'ACTIVE 2018 dans la Ville d'Amos. (2018-05)
Présence à la randonnée QUAD dans les municipalités de Saint-Dominique-du-Rosaire et Trécesson. (2018-05)
Service d'ordre pour la marche intergénérationnelle dans la Ville d'Amos. (2018-05)
Présence au spectacle de gymnastique dans la Ville d'Amos. (2018-05)
Présence pour la classique Yves Lacombe (critérium) – Finale régionale des Jeux du Québec – dans la Ville d'Amos. (2018-06)
Présence pour Cyclo-Titour dans les municipalités d'Amos, Saint-Marc-de-Figuery et La Corne. (2018-06)
Présence pour la Fête d'enfants Amos Toyota dans la Ville d'Amos. (2018-06)
Présence pour la parade des finissants de la Polyvalente et à l'après-bal dans la Ville d'Amos. (2018-06)
Présence au Pow Wow de Pikogan. (2018-06)
Service d'escorte pour la randonnée cycliste du Club Optimiste dans la municipalité de Barraute. (2018-06)
Présence pour le Festival du camion dans la municipalité de Saint-Félix-de-Dalquier. (2018-06)
Présence sur le site de l'Estival Rotary Desjardins d'Amos dans la Ville d'Amos. (2018-06)
Présence pour les Fêtes du 100 ^e anniversaire de la municipalité de Barraute. (2018-06)
Présence Festyballe dans la municipalité de Saint-Marc-de-Figuery. (2018-07)
Présence sur les différents sites de H2O le Festival dans la Ville d'Amos. (2018-07)
Présence pour le BBQ organisé par le comité de financement pour le Centre de prévention du suicide dans la Ville d'Amos. (2018-07)
Service d'ordre à l'étape #5 du 50 ^e Tour de l'Abitibi au départ d'Amos. (2018-07)
Présence pour les Fêtes du 100 ^e anniversaire de la municipalité de Landrienne. (2018-07)
Présence 6 ^e édition de la Fête éclectique envahissante de l'Abitibi-Témiscamingue (FÉE-AT) dans la Ville d'Amos. (2018-08)
Présence à la 49 ^e édition de l'Exposition Agricole d'Abitibi dans la municipalité de Saint-Félix-de-Dalquier. (2018-08)
Présence pour le Défi Contre-Courant dans la municipalité de Preissac. (2018-08)
Présence 20 ^e édition de la Route du Terroir dans la municipalité de La Motte. (2018-08)
Présence 16 ^e édition des Champignons en Fête dans la municipalité de Saint-Mathieu-d'Harricana. (2018-08)
Présence partie de hockey des Forestiers d'Amos au Complexe sportif Desjardins dans la Ville d'Amos. (2018-08)
Présence pour le Festival de fin de saison de l'Association du baseball mineur d'Amos. (2018-08)
Présence 31 ^e édition de la Foire du Camionneur dans la municipalité de Barraute. (2018-09)
Présence partie de hockey des Forestiers d'Amos au Complexe sportif Desjardins dans la Ville d'Amos. (2018-09)
Présence tournoi de baseball dans la municipalité de Sainte-Gertrude-Manneville. (2018-09)
Présence 12 ^e édition Marchons Courons à Trécesson. (2018-09)
Présence Journée carrières à l'École secondaire d'Amos, Pavillon de La Forêt. (2018-09)
Présence et distribution de friandises pour la fête d'Halloween dans la Ville d'Amos. (2018-10)
Présence et distribution de friandises pour la fête d'Halloween dans les municipalités de Barraute et de Landrienne. (2018-10)
Présence à la mise au jeu protocolaire dans le cadre de la campagne Midget AAA : <i>Non à la drogue</i> au complexe sportif Desjardins dans la Ville d'Amos. (2018-11)
Présence à l'activité <i>Dinde en folie</i> dans la municipalité de Saint-Dominique-du-Rosaire. (2018-11)
Présence de l'Opération <i>En patrouille!</i> à la parade de Noël avec Polixe dans la Ville d'Amos. (2018-11)
Présence à la manifestation des employés des SAQ de l'Abitibi-Témiscamingue sur la 1 ^{re} Avenue Est dans la Ville d'Amos. (2018-11)
Présence au tournoi de hockey dans la municipalité de Saint-Félix-de-Dalquier. (2018-12)
Présence à la parade du Père Noël dans la municipalité de Barraute. (2018-12)
Présence au tournoi à bout de souffle au complexe sportif Desjardins dans la Ville d'Amos. (2018-12)
Présence à la cérémonie d'ouverture des Jeux du Québec et sur les sites de compétition dans la Ville d'Amos. (2019-01)
Présence à la 56 ^e édition du Tournoi National Midget d'Amos. (2019-02)
Présence à la compétition hivernale 2019 organisée par Intense-cité dans la Ville d'Amos. (2019-02)
Présence avec Polixe sur le site de la Magie des Neiges dans la Ville d'Amos. (2019-02)
Service d'ordre pour la manifestation pacifique – <i>Une mine? Un BAPE!</i> – dans la Ville d'Amos. (2019-03)
Présence au tournoi de pêche sur glace au Lac Fiedmont de Barraute. (2019-03)
Présence à la 6 ^e édition des courses d'accélération de motoneige en montagne au Mont-Vidéo de Barraute. (2019-03)
Présence à la 35 ^e édition du Bal du Printemps au Théâtre des Eskers dans la Ville d'Amos. (2019-03)
Présence aux championnats régionaux de la Coupe Hyundai dans la Ville d'Amos. (2019-03)

STATISTIQUES OPÉRATIONNELLES

Cette section est consacrée aux statistiques de :

- Sécurité des réseaux de transport
- Règlements municipaux
- Cartes d'appel
- Criminalité

Les résultats qui vous sont présentés dans cette section vous permettront tout particulièrement d'apprécier la performance de la Sûreté au cours de la dernière année.

Afin de mettre en perspective ces données et d'en analyser l'évolution, vous pourrez également les comparer avec les données des quatre dernières années.

De plus, afin d'en faciliter l'analyse, ces données vous sont présentées à l'aide de deux types de graphiques.

Chacun des graphiques de type « *histogramme* » indique les résultats pour les cinq dernières années. Une ligne trace la moyenne des quatre dernières années.

Ces graphiques permettent aussi de situer les résultats de la dernière année par rapport à la **zone d'écart moyen**. L'écart moyen est calculé à partir de la moyenne des différences entre les données de chacune des années par rapport à la moyenne des quatre dernières années. Visuellement, il s'agit de la zone comprise entre les lignes « écart + » et « écart - ». Les résultats qui s'écartent de cette zone méritent une attention particulière du CSP.

Des graphiques circulaires, ou de type « *pointe de tarte* », accompagnent également des histogrammes afin d'illustrer plus précisément la répartition des catégories d'événements plus préoccupants.

Notez que les données de cette section concernent l'ensemble du territoire couvert par les effectifs du poste de la MRC d'Abitibi. Les résultats pour chacune des municipalités vous sont présentés en annexes.

Un écart aux données présentées dans les rapports annuels précédents peut être attribuable à la modification du statut ou à l'évolution d'un dossier après la production du rapport annuel.

À surveiller : Depuis le mois de juin 2017, certains postes MRC ont été convertis en postes mixtes et gèrent désormais aussi le travail fait sur les autoroutes. Ce changement a pour conséquence d'ajouter les statistiques autoroutières à même celles de la MRC et donc d'affecter possiblement à la hausse les données statistiques (par exemple les constats provinciaux, les collisions, la criminalité et les cartes d'appel). Les données n'étant pas dissociables pour le moment, cette mise en garde sera valide jusqu'à ce qu'une solution soit trouvée.

Statistiques extraites du Tableau de bord le : 2019-05-13

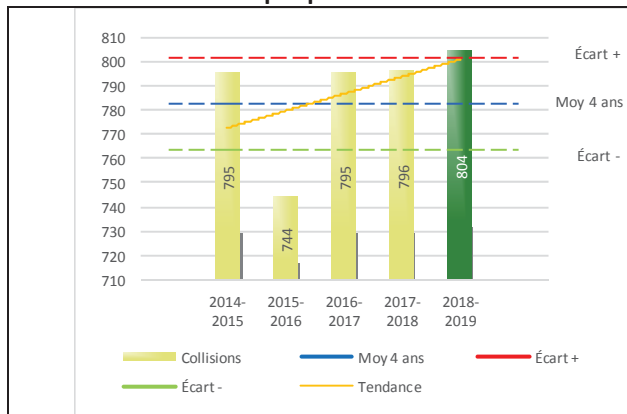
Tableau 1 Nombre de collisions et d'interventions couvertes sur le territoire

		2014-2015	2015-2016	2016-2017	2017-2018	2018-2019
Collisions						
	Collisions mortelles	5	5	5	6	2
	Collisions avec blessés graves ¹	5	5	8	3	6
	Collisions avec blessés légers	120	121	123	128	147
	Autres collisions avec blessés ²	2	7	2	5	7
	Collisions matérielles	663	606	657	654	642
	Sous-total :	795	744	795	796	804
Interventions						
	Avertissements nautiques	69	52	45	56	41
	Capacités affaiblies	74	83	67	59	56
	Autres crimes ³	148	162	174	158	176
	Constats provinciaux	1 797	1 898	1 505	1 452	1 755
	Constats municipaux	3 376	3 343	2 593	2 419	2 229
	AVVR ⁴	132	175	114	60	69
	Avertissements	1 326	1 258	987	1 144	1 154
	Sous-total :	6 922	6 971	5 485	5 348	5 480

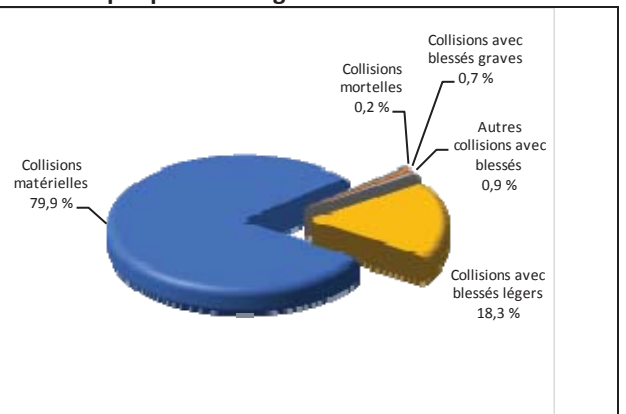
- 1 Pour les collisions avec blessés, la distinction entre « graves » et « légers » a débuté en janvier 2014.
- 2 La catégorie « Autres collisions avec blessés » comprend les cas survenus hors des chemins publics.
- 3 La catégorie « Autres crimes » comprend les cas de conduite dangereuse, de poursuite, de délit de fuite, de conduite de véhicule routier pendant une interdiction (de conduire).
- 4 Avis de vérification d'un véhicule routier.

Évolution du nombre de collisions au cours des dernières années depuis le 1^{er} avril.

Graphique 1 : Collisions



Graphique 2 : Catégories de collisions



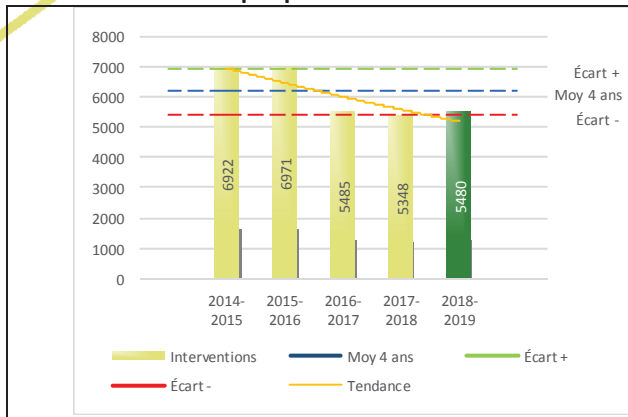
Collisions

Le graphique 1 permet de constater une tendance à la hausse du bilan routier au cours des cinq dernières années. Le total des collisions de l'année courante, qui est de 804, se situe au-dessus de l'écart supérieur. Le bilan des collisions de l'année courante accuse un recul par rapport aux années antérieures.

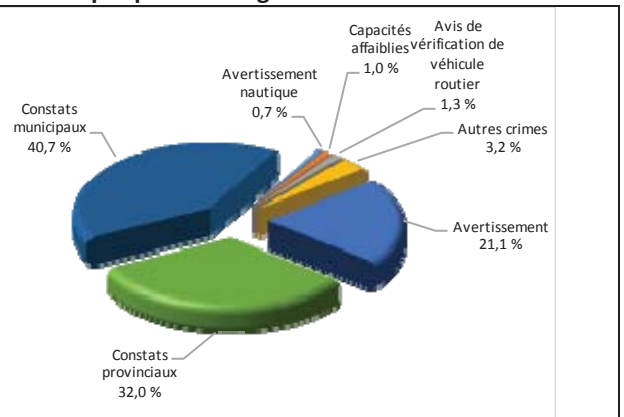
La variation la plus importante se situe au niveau des collisions avec blessés légers qui affichent une augmentation de 19 collisions par rapport à l'année précédente. Cette détérioration est en accord avec la tendance observée pour les quatre années précédentes de ce type de collision. Il est à prévoir, à long terme, que l'évolution de ce type de collision suivra la tendance actuelle qui est à la hausse.

Évolution du nombre d'interventions au cours des dernières années

Graphique 3 : Interventions



Graphique 4 : Catégories d'interventions

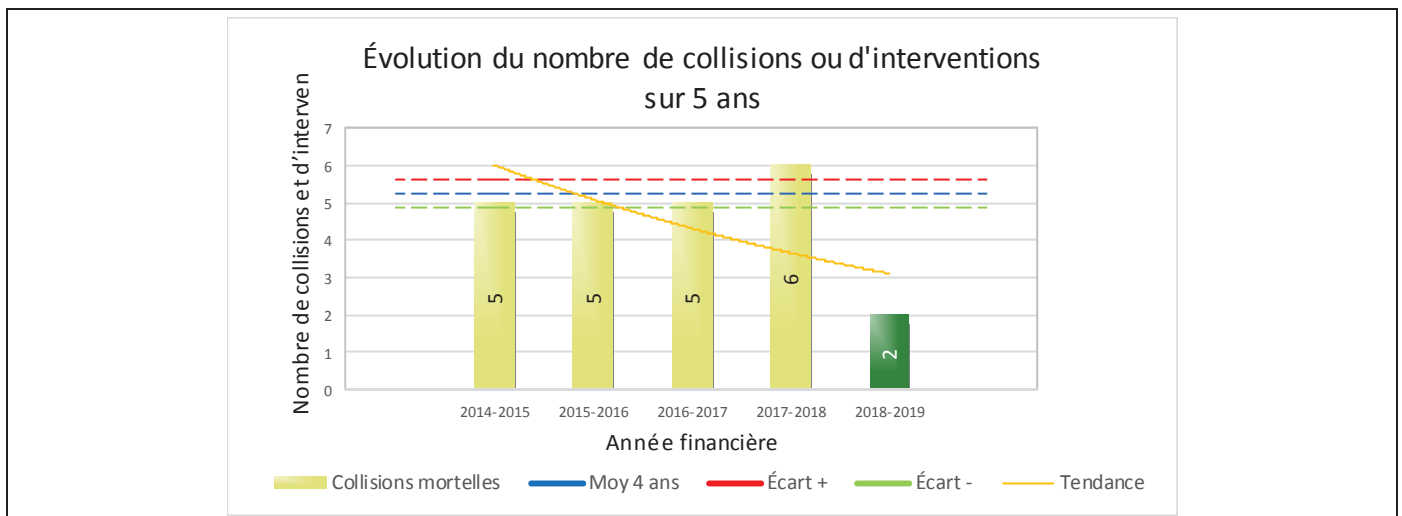


Interventions

Le graphique 3 présente une diminution du nombre d'interventions réalisées au cours de l'année courante par rapport aux années précédentes. Les résultats de l'année courante se situent dans la zone d'écart moyen ce qui signifie que les résultats demeurent statistiquement dans la moyenne par rapport au bilan des quatre dernières années de la MRC.

La variation la plus importante se situe au niveau des constats provinciaux qui affichent une augmentation de 303 interventions par rapport à l'année précédente. Cette variation en contradiction avec la tendance observée pour les quatre années antérieures. Il est à prévoir, à long terme, que l'évolution de ce type d'interventions suivra la tendance actuelle qui est à la baisse.

Graphique 5 : Collisions mortelles au cours des dernières années



Le graphique 5 présente l'évolution des collisions mortelles. Une diminution de 4 collisions par rapport à l'année dernière est constatée pour l'année en cours. Cette amélioration contredit la tendance des quatre années précédentes. Il est à prévoir, à long terme, que l'évolution de ce type d'interventions devrait suivre la tendance actuelle qui est à la baisse pour la MRC.

Reglements municipaux

Tableau 2 Nombre de constats émis pour infractions aux règlements municipaux sur le territoire

Domaine	2014-2015	2015-2016	2016-2017	2017-2018	2018-2019
1) Alarmes ¹	47	64	28	31	14
2) Vente	0	2	1	0	0
3) Circulation ²	229	197	187	266	269
4) Paix, bon ordre et sécurité publique	184	177	128	117	140
5) Nuisance	16	24	18	14	14
Total :	476	464	362	428	437

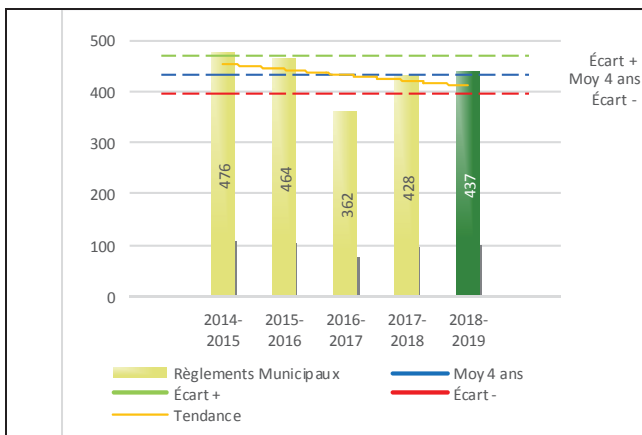
1 Les « Alarmes » du Tableau 2 font référence à des constats municipaux émis en vertu de la réglementation existante suite à des déplacements non fondés; tandis que les « Alarmes » du Tableau 3 sont des alarmes relayées par un central au CGA donnant lieu à un déplacement, mais pas nécessairement à un constat.

2 Types d'infractions de la circulation : endroits interdits, virages en « U », avertissement sonore, crissement des pneus, courses, et autres infractions impliquant des piétons, des animaux, des véhicules lourds, des véhicules d'urgence, etc.

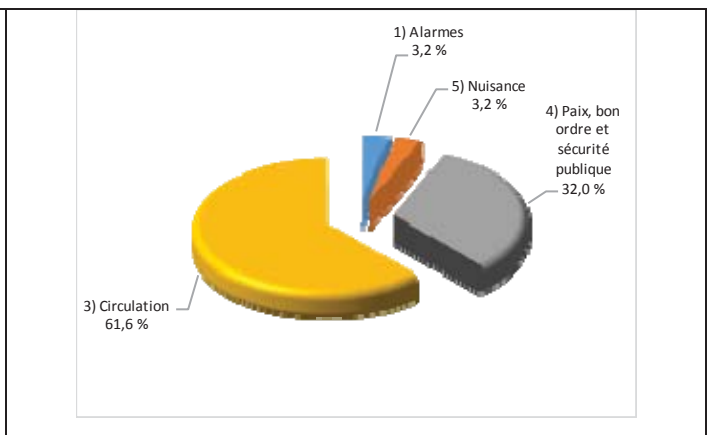
Le nombre de constats émis pour des infractions aux règlements municipaux a connu une augmentation au cours de la dernière année. Les policiers ont émis un total de 437 constats.

Évolution du nombre de constats émis pour infraction aux règlements municipaux pour l'année courante

Graphique 6 : Règlements municipaux



Graphique 7 : Catégories d'interventions



Le graphique 6 démontre que le nombre de constats municipaux émis cette année est supérieur au nombre moyen de constats émis depuis les quatre dernières années.

Les résultats de l'année courante se situent dans la zone d'écart moyen. Les résultats demeurent statistiquement dans la moyenne par rapport au bilan des quatre dernières années de la MRC.

Tableau 3 Nombre de cartes d'appel sur le territoire au cours de l'année

	2014-2015		2015-2016		2016-2017		2017-2018		2018-2019	
Priorité 1	2 023		1 256		1 287		1 385		1 642	
Priorité 2	1 320		1 761		1 922		2 419		2 696	
Priorité 3	320		414		410		730		536	
Total :	3 663		3 431		3 619		4 534		4 874	
Alarmes¹	Nb	%	Nb	%	Nb	%	Nb	%	Nb	%
	393	11%	391	11%	421	12%	403	9%	385	8%

Priorité 1 : Événement requérant l'assignation immédiate d'un policier.

Priorité 2 : Événement requérant l'assignation d'un policier sur rendez-vous, avec déplacement.

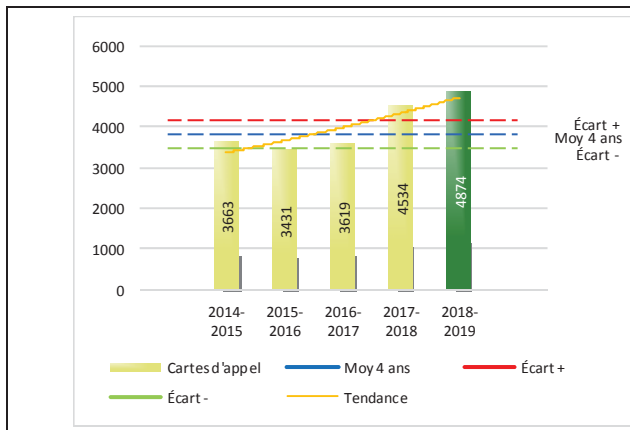
Priorité 3 : Événement requérant l'assignation d'un policier sur rendez-vous, sans déplacement.

1 Les « Alarmes » du Tableau 2 font référence à des constats municipaux émis en vertu de la réglementation existante suite à des déplacements non fondés; tandis que les « Alarmes » du Tableau 3 sont des alarmes relayées par un central au CGA donnant lieu à un déplacement, mais pas nécessairement à un constat.

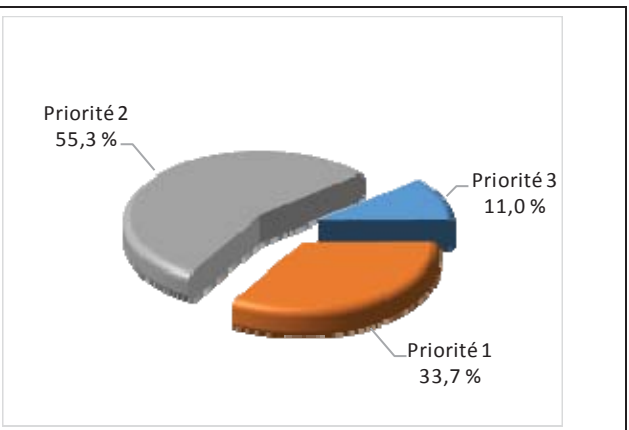
Le tableau 3 des cartes d'appel trace le portrait des données de l'année courante par catégories. Le nombre de cartes d'appel pour les alarmes a diminué de 18 par rapport à l'année précédente. Quant aux appels de priorité 1, ils ont augmenté de 257 par rapport à l'année précédente.

Évolution du nombre de cartes d'appel au cours des dernières années

Graphique 8 : Nombre de cartes d'appel



Graphique 9 : Types de priorité de cartes d'appel



Le graphique 8 illustre la fluctuation du nombre total de cartes d'appel au cours des cinq dernières années. On constate que le nombre de cartes d'appel enregistré pour cette période se situe en au-dessus de la moyenne.

Le graphique 9 indique que les cartes d'appel de priorité 2 sont les plus nombreuses à être enregistrées pour cette année. Cette donnée peut s'expliquer du fait que nous nous assurons de traiter les appels selon le niveau de priorité qui leur est attribué. Ainsi lorsqu'une carte d'appel de priorité 2 est logée, nous assignons un rendez-vous pour le déplacement policier plutôt que d'assigner un déplacement immédiat pour ce niveau de priorité.

² La Sûreté du Québec a récemment modernisé ses centres de gestion des appels, notamment en remplaçant le système utilisé par les préposés aux télécommunications par un nouveau système de répartition assistée par ordinateur (SRAO). Ce changement entraîne une variation dans les types de priorité d'appel à compter de l'année 2015-2016.

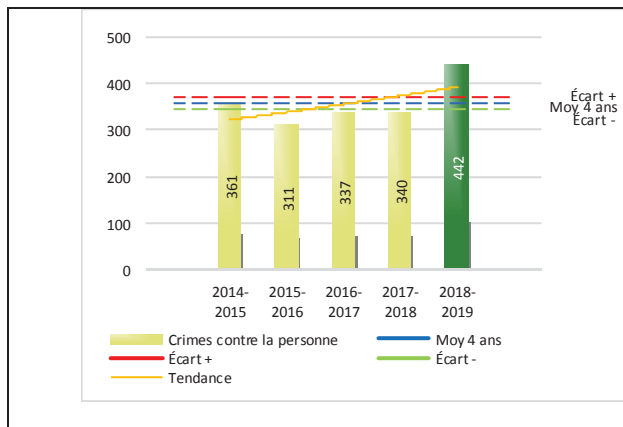
Tableau 4 Nombre de crimes contre la personne sur le territoire au cours de l'année

1000- Crimes contre la personne ¹		2014-2015	2015-2016	2016-2017	2017-2018	2018-2019
Infractions entraînant la mort		0	1	0	1	1
Agressions sexuelles		24	24	23	36	48
Voies de fait		177	159	176	169	212
Vols qualifiés		0	4	1	1	2
Autres crimes contre la personne ²		160	123	137	133	179
Crimes contre la personne :		361	311	337	340	442

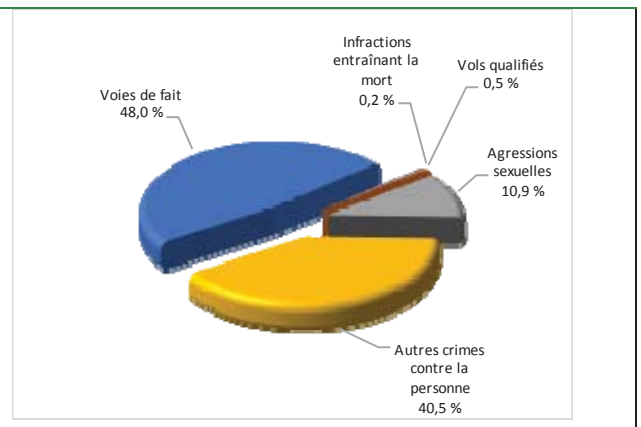
1. La section « Crimes contre la personne » présente le nombre de victimes d'actes criminels. Les sections suivantes présentent le nombre de dossiers opérationnels.
2. À titre informatif, les « Autres crimes contre la personne » incluent les cas d'enlèvement, de séquestration, d'extorsion, de profération de menaces, d'intimidation, etc.

Évolution du nombre de crimes contre la personne au cours des dernières années

Graphique 10 : Nombre de crimes contre la personne



Graphique 11 : Catégories de crimes contre la personne



Le graphique 10 présente le nombre de crimes contre la personne au cours des cinq dernières années. On constate que la donnée de cette année se situe au-dessus de la moyenne.

Les résultats de l'année courante se situent au-dessus de l'écart supérieur. Les résultats accusent un recul statistiquement significatif par rapport au bilan des quatre dernières années de la MRC.

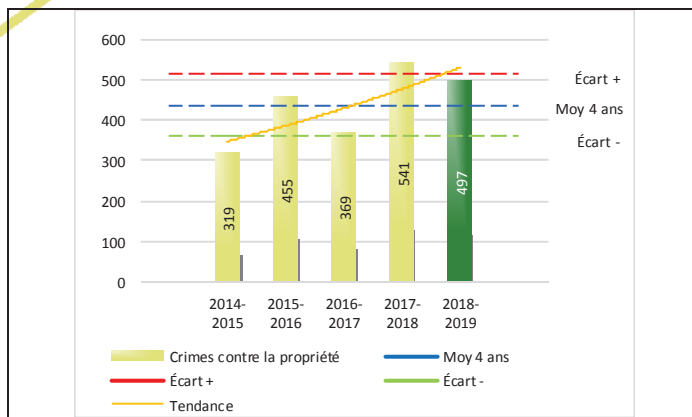
Le graphique 11 spécifie le nombre d'événements pour chacune des catégories des crimes contre la personne. On remarque alors que les voies de fait sont le type de crimes le plus fréquent pour cette année.

Tableau 5 Nombre de crimes contre la propriété sur le territoire au cours de l'année

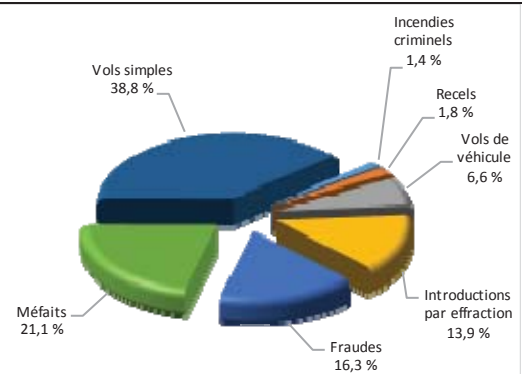
2000- Crimes contre la propriété		2014-2015	2015-2016	2016-2017	2017-2018	2018-2019
Incendies criminels		3	5	10	8	7
Introductions par effraction		75	92	76	135	69
Vols simples		121	178	152	185	193
Vols de véhicule		27	30	16	29	33
Recels		1	7	4	2	9
Fraudes		32	45	34	66	81
Méfais		60	98	77	116	105
Crimes contre la propriété :		319	455	369	541	497

Évolution du nombre de crimes contre la propriété au cours des dernières années

Graphique 12 : Nombre de crimes contre la propriété



Graphique 13 : Catégories de crimes contre la propriété



Le graphique 12 présente les crimes contre la propriété des cinq dernières années.

Les résultats de l'année courante se situent dans la zone d'écart moyen. Les résultats demeurent statistiquement dans la moyenne par rapport au bilan des quatre dernières années de la MRC.

Le graphique 13 indique le nombre d'événements pour chacune des catégories de crimes contre la propriété. On remarque alors que les vols simples sont le type de crimes le plus fréquent au cours de l'année. On peut expliquer cette situation par une série de vol dans les véhicules ce qui hausse les statistiques. Il faut noter que pour chaque vol dans un véhicule, il y a un dossier opérationnel d'ouvert.

Tableau 6 Autre criminalité et interventions sur le territoire au cours de l'année

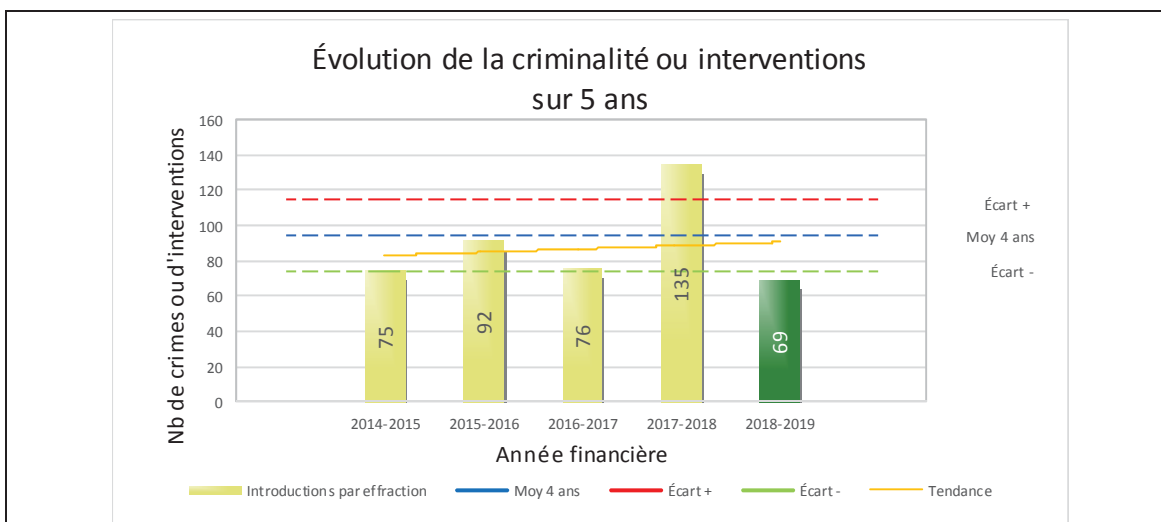
	2014-2015	2015-2016	2016-2017	2017-2018	2018-2019
Autres criminalités					
3000- Autres infractions au Code criminel ¹	145	166	126	173	171
4000 5000 - Loi régl. drogues et stupéfiants	85	107	129	110	107
6000- Infractions aux autres lois fédérales	2	1	2	0	0
7000- Infractions aux lois provinciales	19	21	42	18	15
Autres criminalités :	251	295	299	301	293
Activités policières					
A- Assistances	105	123	165	241	244
B- Permis	23	24	21	20	35
E- Enquêtes	223	266	242	311	284
F- Événements relatifs à la RACJ ²	81	55	100	80	61
P- Objets perdus ou trouvés	54	50	45	46	63
R- Interventions policières ³	292	302	336	427	513
V- Véhicules retrouvés ou remisés	34	47	35	40	23
X- Interpellation, observation et autre	24	74	82	121	112
Activités :	836	941	1 026	1 286	1 335
Total criminalité et activités :	1 767	2 002	2 031	2 468	2 567

1 La catégorie « Autres infractions au Code criminel » comprend différentes infractions telles : utilisation de monnaie contrefaite, avoir troublé la paix, évasion d'une garde légale, action indécente, production et distribution de pornographie juvénile, voyeurisme, leurre au moyen d'un ordinateur, appel téléphonique indécent, menace, incitation publique à la haine, etc.

2 La Régie des alcools, des courses et des jeux.

3 La catégorie « Interventions policières » comprend notamment les cas suivants : plainte de bruit, chicane de famille, service d'ordre, escorte de véhicule, affaire civile, transfert de détenu et de personne en crise, assistance au public, prise d'empreintes digitales, personne en détresse, etc.

GRAPHIQUE 14 : INTRODUCTIONS PAR EFFRACTION AU COURS DE L'ANNÉE



Le graphique 14 démontre que le nombre d'introductions par effraction de cette année est inférieur au nombre moyen d'introductions par effraction depuis les quatre dernières années.

Ce type de crime présente une amélioration statistiquement significative par rapport aux années antérieures. Cette variation s'explique par des arrestations que nous avons effectuées au courant de l'année et la sensibilisation de la population en ce qui a trait à la protection par un système d'alarme ou d'une protection entre voisins. De plus, les policiers ont effectué des patrouilles intensives lors des séries de vols.

INTERVENTIONS EN MILIEU SCOLAIRE

Cette section présente les différentes interventions réalisées en milieu scolaire. Elles doivent donc être distinctes des informations insérées dans la section « Prévention » au début du rapport annuel.

	Année courante
Nombre de dossiers d'enquête relatifs au PIMS	14
Nombre de dossiers d'enquête en collaboration	12
Total dossiers :	26

Nombre d'établissements où une intervention a eu lieu	24
Nombre d'élèves rencontrés	4220

Nombre d'établissements visés (année)	28
---------------------------------------	----

INTERVENTIONS PAR DES UNITÉS DE SOUTIEN ET MESURES D'URGENCE

Cette section présente les interventions réalisées sur le territoire de la MRC par des unités de soutien régionales ou de mesures d'urgence au cours de l'année. Voici les détails de ces interventions.

- Le 17 mai 2018, une équipe cynophile a été requise pendant quatre heures dans le secteur de Launay.
- Le 23 mai 2018, une équipe cynophile était présente sur les lieux de l'intervention réalisée à Amos.
- Le 17 juin 2018, un technicien en scène de crime de l'équipe de l'identité judiciaire est intervenu dans un dossier d'introduction par effraction dans un commerce d'Amos.
- Le 5 juillet 2018, un technicien en scène de crime de l'équipe de l'identité judiciaire est intervenu dans un dossier de mort suspecte à Amos.
- Le 9 juillet 2018, un technicien en scène d'incendie a été appelé pour expertiser la scène de l'incendie survenu à la Maison des Jeunes à Amos.
- Le 25 juillet 2018, un enquêteur en reconstitution de scène d'accident a été requis pour tenter de refaire le fil des événements survenus lors d'un accident sur la Route de l'Hydro.
- Le 28 août 2018, une équipe de deux techniciens en explosifs est intervenue pendant près de deux heures afin de récupérer et détruire les explosifs découverts à La Morandière.

ACTIVITÉS DIGNES D'INTÉRÊT ET ÉVÉNEMENTS MAJEURS

Voici les activités dignes d'intérêt et les événements majeurs ayant eu lieu au cours de l'année et qui n'ont pas été mentionnées dans les sections précédentes.

- Le 17 mai 2018, quelques membres du poste MRC Abitibi se sont joint à huit autres postes de la province et ont enfilé leurs souliers de course dans le cadre de la Course au flambeau des agents de la paix.
- Que ce soit à Québec, à La Malbaie ou ici en région, les membres ont été mobilisés par le Sommet du G7 en juin 2018.
- Dans le cadre du programme de cadets, deux étudiants en techniques policières ont été accueillis pour la période estivale. Ils ont assuré une présence et une surveillance dans les quartiers et les parcs. Ils ont participé aux événements locaux et pris part à des activités communautaires.
- L'Opération En patrouille! est arrivée au centre hospitalier d'Amos en juillet 2018. La remorque *En patrouille*, à l'image d'un rutilant véhicule de patrouille de la Sûreté du Québec, permet aux jeunes patients de se déplacer en fauteuil roulant dans les couloirs de l'hôpital. L'équipement est muni de gyrophares et l'habitacle contient différents accessoires propres au métier de policier, tels que cinémomètre, terminal véhiculaire et radio.
- Le 10 août 2018, en collaboration avec le service des incendies et le service ambulancier, les cadets policiers ont organisé une journée pour les jeunes d'Amos, afin de faire connaître les métiers de policier, de pompier et d'ambulancier. En plus de visiter le poste de police, une quinzaine de jeunes a pu expérimenter le test de l'épreuve de coordination des mouvements, essayer l'équipement des agents antiémeute et visiter les véhicules de patrouille.
- Le 18 août 2018 s'est tenu le 51^e Tournoi de golf de la Justice. En partenariat avec le Directeur des poursuites criminelles et pénales, la Police de Pikogan, et le Ministère de la Sécurité Publique, la Sûreté du Québec a organisé l'événement auquel 75 personnes ont pris part. Les partenaires ont remis la somme de 9 145\$ au Centre prévention suicide d'Amos.
- Participation à la collecte de fonds des services d'urgence de la Ville d'Amos dans le cadre de la 30^e Campagne des paniers de Noël, le 24 novembre 2018. La somme de 17 510\$ a été récoltée.
- Le 7 janvier 2019, une simulation dans le cadre du Plan de réponse pour des établissements sécuritaires (PRÉS) a été réalisée avec les enseignants et la direction des écoles de Saint-Marc-de-Figuery et de La Corne.
- Le 15 février 2019, une simulation dans le cadre du Plan de réponse pour des établissements sécuritaires (PRÉS) a été réalisée avec les enseignants et la direction des écoles de Saint-Félix-de-Dalquier et de Saint-Dominique-du-Rosaire.
- Les agents ont effectué quatre patrouilles en quad notamment dans les secteurs de Berry, Barraute, et Saint-Mathieu-d'Harricana.
- Les agents ont effectué cinq patrouilles nautiques sur les lacs du territoire dans les secteurs de La Corne, Saint-Marc-de-Figuery, La Motte, Preissac et Amos.
- Les agents ont effectué plus d'une quinzaine d'opérations de surveillance aux abords des sentiers de quad, des quais et des marinas, notamment dans les secteurs d'Amos, Berry, La Corne, La Motte, Preissac, Sainte-Gertrude-Manneville, Saint-Mathieu-d'Harricana et Trécesson.
- Les agents ont réalisé 13 patrouilles en motoneige, dont deux ont eu lieu à l'occasion de la Semaine internationale de la sécurité en motoneige qui se déroulait du 20 au 27 janvier 2019.
- Les agents ont effectué plus d'une quinzaine d'opérations de surveillance aux abords des sentiers de motoneige avec un véhicule de patrouille dans les secteurs d'Amos, Barraute, La Corne, Preissac, Saint-Mathieu-d'Harricana, Saint-Félix-de-Dalquier et Trécesson.
- Participation à une journée de rapprochement avec la communauté autochtone de Pikogan, le 5 mars 2019.